

Planes de
Desarrollo
Comunas y
Corregimientos
2016 - 2019

INFORME *de seguimiento*

Septiembre 30 de 2017

Jorge Iván Zapata López

Director

Danelly Zapata Saa

Subdirector de Desarrollo Integral (E)

María Eugenia Bolaños Caicedo

Auxiliar Administrativo

Yanny Alejandro Ramírez Gómez

Contratista

Yenier Andrés Lozano Agredo

Contratista

Bearzot Carvajal

Contratista

Compilación y Análisis

Octubre 16 de 2017

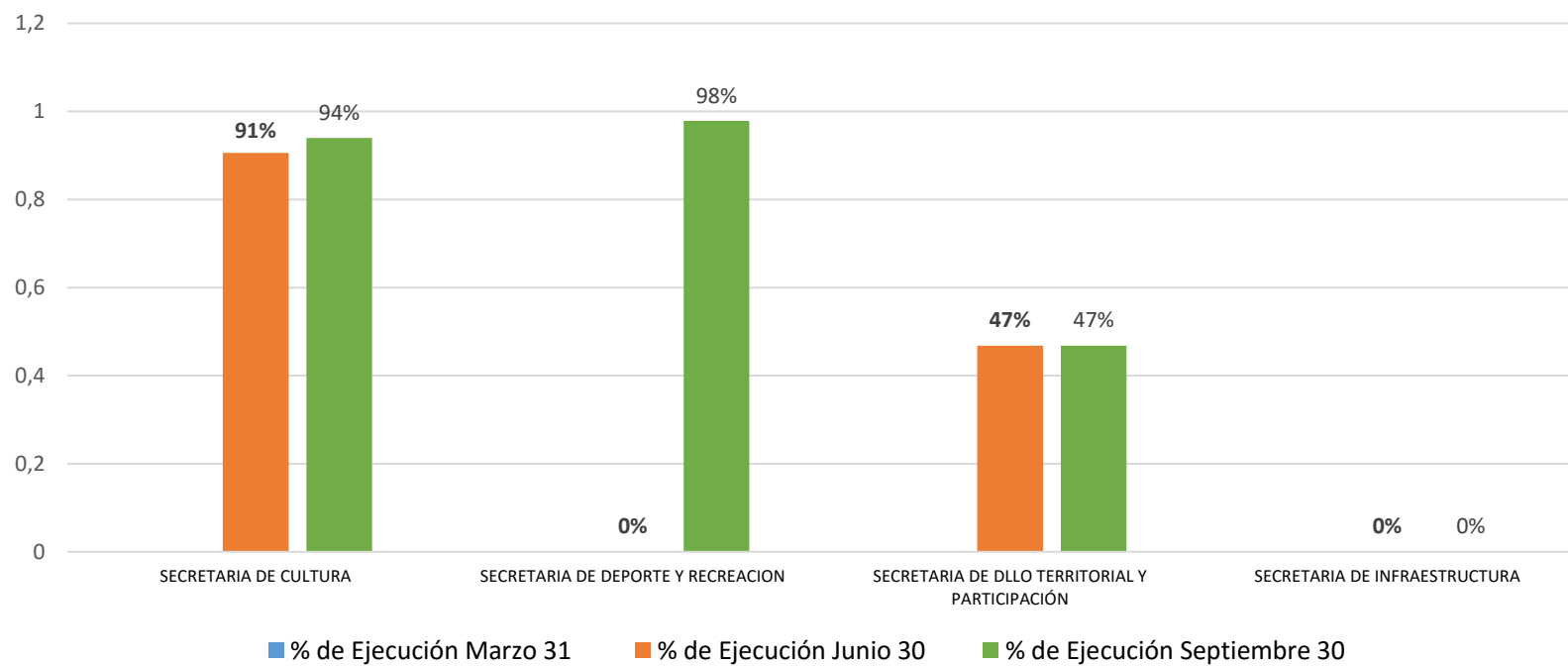
Seguimiento a la Ejecución del Situado Fiscal Territorial 2017 de la Comuna 1.

A Junio 30, la comuna contaba con un presupuesto actual \$1.718.074.284, con una ejecución del 15,7%; como puede observarse en el seguimiento a la inversión a septiembre 30, el presupuesto total no varía. La ejecución en la comuna pasó a un 32,6%, siendo las Secretarías de Cultura y del Deporte y la Recreación los organismos más eficientes en la ejecución de los recursos asignados con un 94% y un 98%.

ORGANISMO / NOMBRE PROYECTO	AREA FUNCIONAL	BP	Marzo 31 de 2017			Junio 30 de 2017			Septiembre 30 de 2017		
			Presupuesto Definitivo	Ejecución	% de Ejecución	Presupuesto Actual	Ejecución	% de Ejecución	Presupuesto Actual	Ejecución	% de Ejecución
SECRETARIA DE CULTURA			221.884.952		0%	221.884.952		91%	221.884.952	208.444.952	94%
Capacitación artística para los NNAJ de la comuna 1 de Santiago de Cali	41050020011	06046129	13.440.000	-	0,0%	13.440.000	—	0,0%	13.440.000	—	0,0%
Capacitación artística para jóvenes y adultos de la comuna 1 de Santiago de Cali	41050020011	06046131	162.244.952	-	0,0%	162.244.952	—	95,4%	162.244.952	—	100,0%
Formación artística para los habitantes de la comuna 1 de Santiago de Cali	41050020012	06046210	46.200.000	-	0,0%	46.200.000	—	100,0%	46.200.000	—	100,0%
SECRETARIA DE DEPORTE Y RECREACION			287.607.960		0%	287.607.960	-	0%	287.607.960	281.333.659	98%
Recreación a través de iniciación y formación deportiva comuna 1 de Santiago de Cali.	41010020001	05044361	134.701.470	-	0,0%	134.701.470	—	0,0%	134.701.470	—	95,3%
Recreación a través de juegos deportivos y recreativos tradicionales y no tradicionales comuna 1 de Santiago de Cali.	41050010007	05044362	152.906.490	-	0,0%	152.906.490	—	0,0%	152.906.490	—	100,0%
SECRETARIA DE DLO TERRITORIAL Y PARTICIPACIÓN			77.515.570		0%	148.634.284	69.516.139	47%	148.634.284	69.516.139	47%
Adecuación sedes comunales comuna 1 de la ciudad de Cali	42030040001	24041439		-	-	71.118.714	▲	97,7%	71.118.714	—	97,7%
Adecuación del cali1 de la comuna 1 de Santiago de Cali	42030040001	24048002	77.515.570	-	0,0%	77.515.570	—	0,0%	77.515.570	—	0,0%
SECRETARIA DE INFRAESTRUCTURA			1.059.947.088		0%	1.059.947.088	-	0%	1.059.947.088	-	0%
Mantenimiento de vías en la comuna 1, de Santiago de Cali	42010040003	18028902	1.059.947.088	-	0,0%	1.059.947.088	—	0,0%	1.059.947.088	—	0,0%
TOTAL			1.646.955.570	-	0,0%	1.718.074.284	270.490.697	15,7%	1.718.074.284	559.294.750	32,6%

— : Igual ▲ : Aumento ▼ : Disminución




Ejecución del SFT por Organismo en la Comuna 1



Seguimiento a la Ejecución del Situado Fiscal Territorial 2017 de la Comuna 2.

Como puede observarse en el seguimiento a la inversión a septiembre 30, la ejecución del presupuesto en la comuna no presenta ejecución.

ORGANISMO / NOMBRE PROYECTO	AREA FUNCIONAL	BP	Marzo 31 de 2017			Junio 30 de 2017			Septiembre 30 de 2017				
			Presupuesto Definitivo	Ejecución	% de Ejecución	Presupuesto Actual	Ejecución	% de Ejecución	Presupuesto Actual	Ejecución	% de Ejecución		
SECRETARIA DE DEPORTE Y RECREACION													
Adecuación escenarios deportivos y recreativos comuna 2 Santiago de Cali	42030040006	05044111	500.000.000	-	0,0%	500.000.000	<div></div>	-	0,0%	500.000.000	<div></div>	-	0,0%
SECRETARIA DE EDUCACION													
Adecuación del sistema de acueducto y alcantarillado de las sedes educativas de la comuna 2 del municipio de Cali	41040030004	02040090	1.199.366.692	-	0,0%	1.199.366.692	<div></div>	-	0,0%	1.199.366.692	<div></div>	-	0,0%
SECRETARIA DE SEGURIDAD Y JUSTICIA													
Fortalecimiento de la seguridad y convivencia ciudadana de la comuna 2 de Santiago de Cali	43010010009	08042822	1.015.969.600	-	0,0%	1.015.969.600	<div></div>	-	0,0%	1.015.969.600	<div></div>	-	0,0%
			2.715.336.292	-		2.715.336.292	-		2.715.336.292	-			

 : Igual  : Aumento  : Disminución

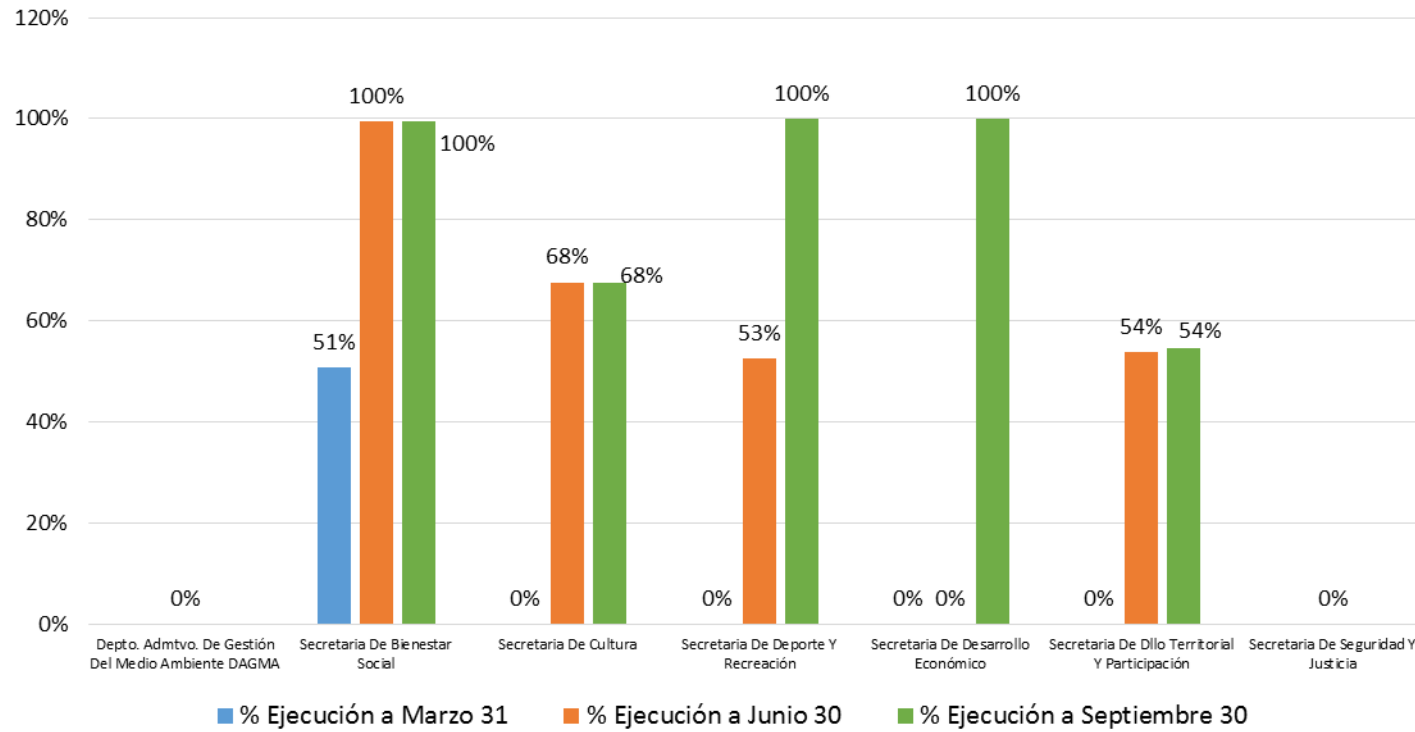
Seguimiento a la Ejecución del Situado Fiscal Territorial 2017 de la Comuna 3.

A Junio 30, la comuna contaba con un presupuesto actual \$2.046.273.804, con una ejecución del 47,9%; como puede observarse en el seguimiento a la inversión a septiembre 30, el presupuesto total no varía y la ejecución del presupuesto en la comuna pasó a un 65,7%, siendo las Secretarías de Bienestar Social, del Deporte y la Recreación, y Desarrollo Económico los organismos más eficientes en la ejecución de los recursos asignados con 100%.

ORGANISMO / NOMBRE PROYECTO	AREA FUNCIONAL	BP	Marzo 31 de 2017			Junio 30 de 2017			Septiembre 30 de 2017		
			Presupuesto Definitivo	Ejecución	% de Ejecución	Presupuesto Actual	Ejecución	% de Ejecución	Presupuesto Actual	Ejecución	% de Ejecución
DEPTO. ADMTVO. DE GESTIÓN DEL MEDIO AMBIENTE			235.487.069	-	0%	235.487.069	-	0%	235.487.069	-	0%
DAGMA											
Recuperación ambiental y paisajística de parques y zonas verdes de la comuna 3 de santiago de Cali	42030020014	21043730	200.000.000	-	0,0%	200.000.000	—	0,0%	200.000.000	—	0,0%
Capacitación en manejo de residuos sólidos a líderes comunitarios e implementación del PGIRS instituciones	42030020014	21043823	35.487.069	-	0,0%	35.487.069	—	0,0%	35.487.069	—	0,0%
SECRETARIA DE BIENESTAR SOCIAL			234.000.000	118.848.000	51%	234.000.000	232.848.000	100%	234.000.000	232.848.000	100%
Capacitación técnica para el trabajo dirigida a jóvenes de la comuna 3 del municipio de santiago de Cali	44010010002	07044574	120.000.000	118.848.000	99,0%	120.000.000	—	99,0%	120.000.000	—	99,0%
Capacitación para el trabajo a jóvenes de la comuna 3 de santiago de Cali	44010010002	07044710	114.000.000	-	0,0%	114.000.000	—	100,0%	114.000.000	—	100,0%
SECRETARIA DE CULTURA			396.271.317	-	0%	396.271.317	267.884.850	68%	396.271.317	267.884.850	68%
Difusión del patrimonio cultural de la comuna 3 de santiago de Cali	41050020005	06046204	92.114.350	-	0,0%	92.114.350	—	0,0%	92.114.350	—	0,0%
Capacitación artística y cultural para el adulto mayor en la comuna 3 de santiago de Cali	41050020011	06043474	8.400.000	-	0,0%	8.400.000	—	0,0%	8.400.000	—	0,0%
Capacitación artística para personas con discapacidad de la comuna 3 de santiago de Cali	41050020011	06046132	11.071.317	-	0,0%	11.071.317	—	0,0%	11.071.317	—	0,0%
Capacitación artística para los NNAJ de la comuna 3 de santiago de Cali	41050020011	06046134	137.685.650	-	0,0%	137.685.650	—	87,8%	137.685.650	—	87,8%
Formación artística para los habitantes de la comuna 3 de santiago de Cali	41050020012	06046203	147.000.000	-	0,0%	147.000.000	—	100,0%	147.000.000	—	100,0%
SECRETARIA DE DEPORTE Y RECREACION			380.000.000	-	0%	380.000.000	199.843.100	53%	380.000.000	379.999.996	100%
Recreación a través de iniciación y formación deportiva comuna 3 de santiago de Cali.	41010020001	05044345	199.843.100	-	0,0%	199.843.100	—	100,0%	199.843.100	—	100,0%
Recreación a través de juegos deportivos y recreativos tradicionales y no tradicionales de la comuna 3 de santiago de Cali	41050010007	05044346	180.156.900	-	0,0%	180.156.900	—	0,0%	180.156.900	—	100,0%
SECRETARIA DE DESARROLLO ECONÓMICO			181.000.000	-	0%	181.000.000	-	0%	181.000.000	181.000.000	100%
Capacitación en artes y oficios a mujeres de la comuna 3 de santiago de Cali	44010010002	07044705	110.000.000	-	0,0%	110.000.000	—	0,0%	110.000.000	—	100,0%
Capacitación para el emprendimiento a jóvenes de la comuna 3 de santiago de Cali, valle del cauca, occidente	44010010002	07044833	71.000.000	-	0,0%	71.000.000	—	0,0%	71.000.000	—	100,0%
SECRETARIA DE DLO TERRITORIAL Y PARTICIPACIÓN			519.515.418	-	0%	519.515.418	279.717.753	54%	519.515.418	283.068.778	54%
Mantenimiento y equipamiento comunitario público de la comuna 3 de santiago de Cali	42030040001	24044537	519.515.418	-	0,0%	519.515.418	—	53,8%	519.515.418	—	54,5%
SECRETARIA DE SEGURIDAD Y JUSTICIA			100.000.000	-	0%	100.000.000	-	0%	100.000.000	-	0%
Fortalecimiento de la seguridad y convivencia ciudadana de la comuna 3 de santiago de Cali	43010010009	08042823	100.000.000	-	0,0%	100.000.000	—	0,0%	100.000.000	—	0,0%
TOTAL			2.046.273.804	118.848.000	5,8%	2.046.273.804	980.293.703	47,9%	2.046.273.804	1.344.801.624	65,7%

— : Igual ▲ : Aumento ▼ : Disminución

Ejecución del SFT por Organismo en la Comuna 3



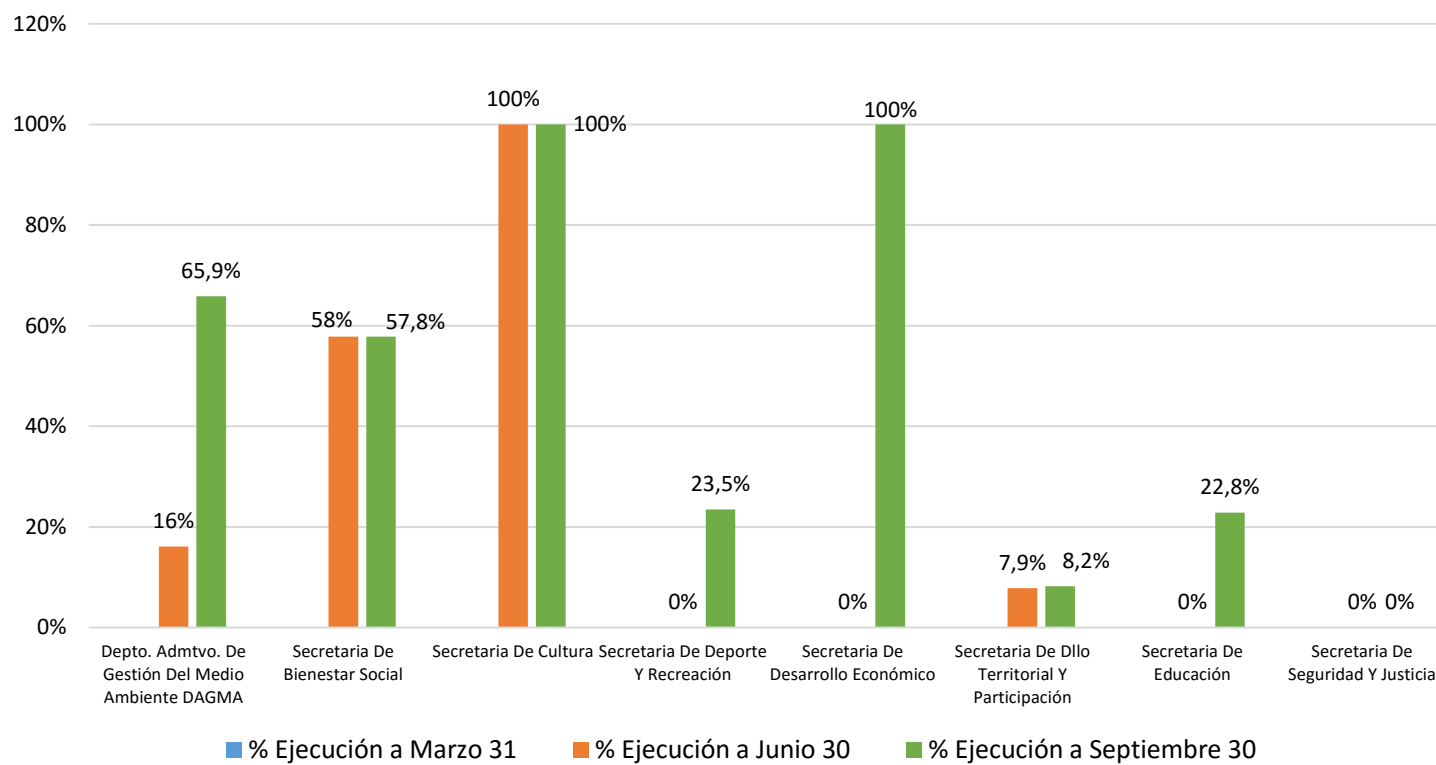
Seguimiento a la Ejecución del Situado Fiscal Territorial 2017 de la Comuna 4.

A Junio 30, la comuna contaba con un presupuesto actual \$2.272.430.162, con una ejecución del 20,5%; como puede observarse en el seguimiento a la inversión a septiembre 30, el presupuesto total no varía y la ejecución en la comuna pasó a un 44,6%, siendo las Secretarías de Cultura y Desarrollo Económico los organismos más eficientes en la ejecución de los recursos asignados con 100%, seguidos por el Departamento Administrativo de Gestión del Medio Ambiente con un 66,9% y por la Secretaría de bienestar Social con un 57,8%.

ORGANISMO / NOMBRE PROYECTO	AREA FUNCIONAL	BP	Marzo 31 de 2017			Junio 30 de 2017			Septiembre 30 de 2017		
			Presupuesto Definitivo	Ejecución	% de Ejecución	Presupuesto Actual	Ejecución	% de Ejecución	Presupuesto Actual	Ejecución	% de Ejecución
DEPTO. ADMTVO. DE GESTIÓN DEL MEDIO AMBIENTE			295.984.000	-	0%	295.984.000	47.597.329	16%	295.984.000	194.907.562	65,9%
DAGMA											
Recuperación ambiental y paisajística de parques y zonas verdes de la comuna 4 de santiago de cali	42030020014	21043782	209.999.999	-	0,0%	209.999.999	47.597.329	22,7%	209.999.999	194.907.562	92,8%
Capacitación e implementación del PGIRS para la institución educativa principal y las sedes de la comuna 4 de santiago de cali	42030020014	21043824	85.984.001	-	0,0%	85.984.001	-	0,0%	85.984.001	-	0,0%
SECRETARIA DE BIENESTAR SOCIAL			339.654.800	-	0%	189.654.800	109.654.800	58%	189.654.800	109.654.800	57,8%
Capacitación para la sana convivencia de las familias, de la comuna 4 de santiago de cali	41010030006	07044782	80.000.000	-	0,0%	80.000.000	-	0,0%	80.000.000	-	0,0%
Capacitación técnica a mujeres cabeza de hogar de la comuna 4 de santiago de cali	44010010002	07044568	109.654.800	-	0,0%	109.654.800	109.654.800	100,0%	109.654.800	109.654.800	100,0%
Fortalecimiento de la cultura política y ciudadana en los jóvenes de la comuna 4 del municipio de santiago de cali	45030010002	07044700	150.000.000	-	0,0%	-	-	-	-	-	0,0%
SECRETARIA DE CULTURA			260.000.000	-	0%	260.000.000	260.000.000	100%	260.000.000	260.000.000	100,0%
Formación artística para los habitantes de la comuna 4 de santiago de cali	41050020012	06046206	260.000.000	-	0,0%	260.000.000	260.000.000	100,0%	260.000.000	260.000.000	100,0%
SECRETARIA DE DEPORTE Y RECREACION			255.500.000	-	0%	255.500.000	-	0%	255.500.000	60.000.000	23,5%
Recreación a través de juegos deportivos y recreativos tradicionales y no tradicionales comuna 4 de santiago de cali.	41050010007	05044385	60.000.000	-	0,0%	60.000.000	-	0,0%	60.000.000	60.000.000	100,0%
Adecuación escenarios deportivos c4 santiago de cali	42030040006	05043621	195.500.000	-	0,0%	195.500.000	-	0,0%	195.500.000	-	0,0%
SECRETARIA DE DESARROLLO ECONÓMICO			289.000.000	-	0%	289.000.000	-	0%	289.000.000	289.000.000	100,0%
Capacitación para el emprendimiento productivo a jóvenes de la comuna 4 de santiago de cali	44010010002	07044781	160.000.000	-	0,0%	160.000.000	-	0,0%	160.000.000	160.000.000	100,0%
Capacitación para el emprendimiento a población vulnerable de la comuna 4, de santiago de cali	44010010002	07044783	129.000.000	-	0,0%	129.000.000	-	0,0%	129.000.000	129.000.000	100,0%
SECRETARIA DE DLO TERRITORIAL Y PARTICIPACIÓN			463.291.362	-	0%	613.291.362	48.166.055	8%	613.291.362	50.166.056	8,2%
Adecuación de las sedes comunales de la comuna 4 del municipio de santiago de cali	42030040001	24041419	463.291.362	-	0,0%	463.291.362	48.166.055	10,4%	463.291.362	50.166.056	10,8%
Capacitación en cultura y organización ciudadana en la población vulnerable de la comuna 4 del municipio de santiago cali, va	45030010003	07048018				75.000.000	-	0,0%	75.000.000	-	0,0%
Capacitación en liderazgo participativo a las organizaciones comunitarias de la comuna 4 del municipio de santiago de cali, val	45030010003	07048019				75.000.000	-	0,0%	75.000.000	-	0,0%
SECRETARIA DE EDUCACION			219.000.000	-	0%	219.000.000	-	0%	219.000.000	50.000.000	22,8%
Adecuación de la planta física de las sedes educativas de la comuna 4 del municipio de cali	41040030004	02040111	169.000.000	-	0,0%	169.000.000	-	0,0%	169.000.000	-	0,0%
Desarrollo de estudios y diseños para el reforzamiento estructural de las sedes educativas de la comuna 4 del municipio de cali	41040030004	02040112	50.000.000	-	0,0%	50.000.000	-	0,0%	50.000.000	50.000.000	100,0%
SECRETARIA DE SEGURIDAD Y JUSTICIA			150.000.000	-	0%	150.000.000	-	0%	150.000.000	-	0,0%
Fortalecimiento de la seguridad y convivencia en la comuna 4 de santiago de cali	43010010009	08042814	150.000.000	-	0,0%	150.000.000	-	0,0%	150.000.000	-	0,0%
TOTAL			2.272.430.162	-	0,0%	2.272.430.162	465.418.184	20,5%	2.272.430.162	1.013.728.418	44,6%

— : Igual ▲ : Aumento ▼ : Disminución

Ejecución del SFT por Organismo en la Comuna 4



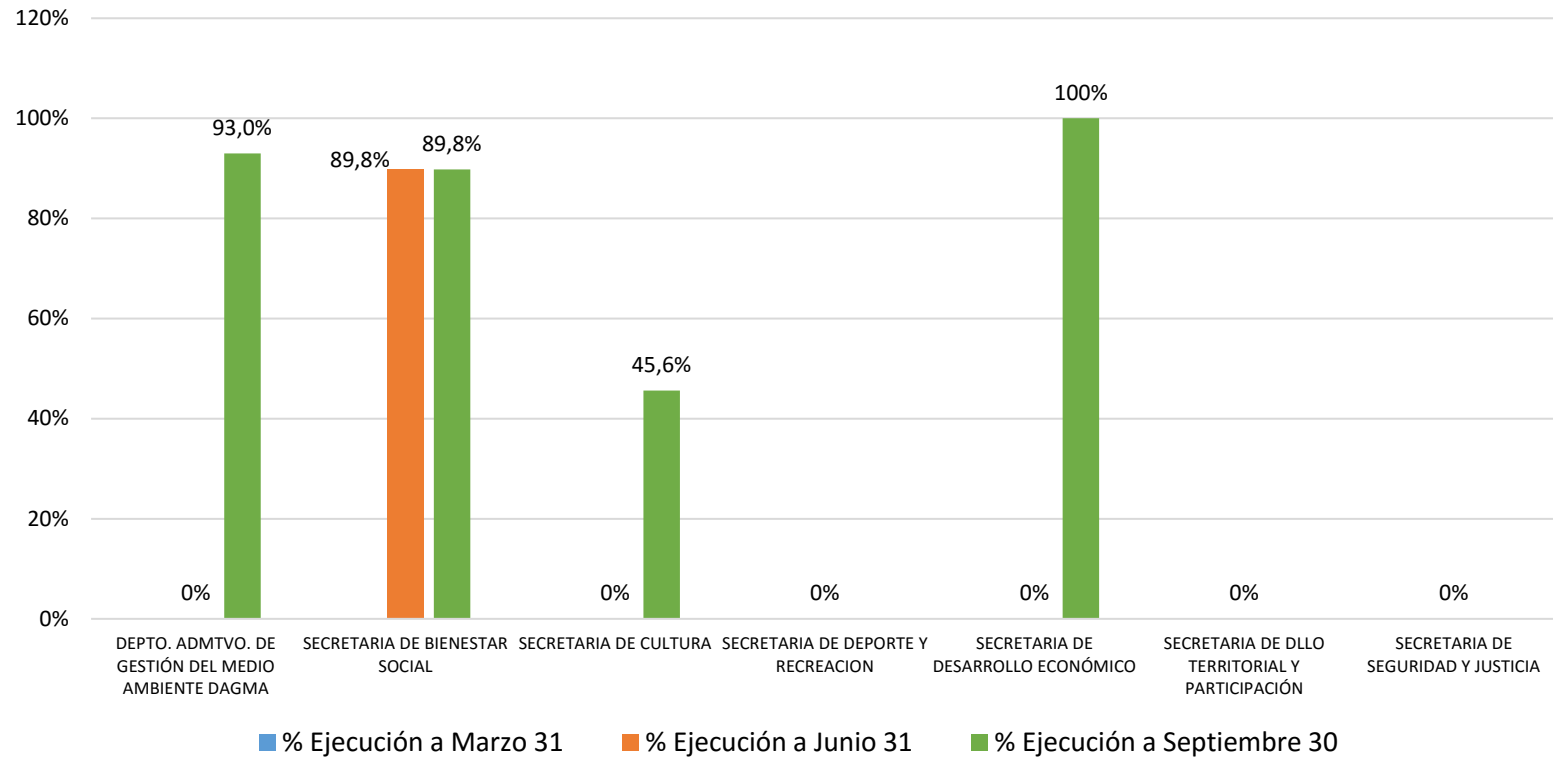
Seguimiento a la Ejecución del Situado Fiscal Territorial 2017 de la Comuna 5.

A Junio 30, la comuna contaba con un presupuesto actual \$2.135.748.744, con una ejecución del 10,7%; como puede observarse en el seguimiento a la inversión a septiembre 30, el presupuesto total no varía y la ejecución del presupuesto en la comuna pasó a un 42,3%, siendo el Departamento Administrativo de Gestión del Medio Ambiente – DAGMA y las Secretarías de Desarrollo Económico con un 100% y Bienestar Social con un 89,8%, los organismos más eficientes en la ejecución de los recursos asignados.

ORGANISMO / NOMBRE PROYECTO	AREA FUNCIONAL	BP	Marzo 31 de 2017			Junio 30 de 2017			Septiembre 30 de 2017		
			Presupuesto Definitivo	Ejecución	% de Ejecución	Presupuesto Actual	Ejecución	% de Ejecución	Presupuesto Actual	Ejecución	% de Ejecución
DEPTO. ADMTVO. DE GESTIÓN DEL MEDIO AMBIENTE			209.657.571	-	0%	209.657.571	-	0%	209.657.571	195.026.575	93,0%
DAGMA											
Recuperación ambiental y paisajística de parques y zonas verdes de la comuna 5 de santiago de cali	42030020014	21043704	209.657.571	-	0,0%	209.657.571	—	0,0%	209.657.571	195.026.575	93,0%
SECRETARIA DE BIENESTAR SOCIAL			255.449.040	-	0%	255.449.040	229.352.758	90%	255.449.040	229.352.758	89,8%
Capacitación a los cuidadores de personas en situación de discapacidad de la comuna 5 de santiago de cali	41010040003	07044751	25.449.200	-	0,0%	25.449.200	—	0,0%	25.449.200	-	0,0%
Capacitación técnica para el trabajo a jóvenes en condición de vulnerabilidad de la comuna 5	44010010002	07044701	229.999.840	-	0,0%	229.999.840	229.352.758	99,7%	229.999.840	229.352.758	99,7%
SECRETARIA DE CULTURA			328.939.720	-	0%	328.939.720	-	0%	328.939.720	150.000.000	45,6%
Apoyo al carnaval artístico en el mes del adulto mayor comuna 5 municipio santiago de cali	41010040011	06043453	42.741.720	-	0,0%	42.741.720	—	0,0%	42.741.720	-	0,0%
Apoyo al evento artístico de la comuna 5 de santiago de cali	41050020005	06046220	34.133.400	-	0,0%	34.133.400	—	0,0%	34.133.400	-	0,0%
Capacitación artística para los habitantes de la comuna 5 de santiago de cali	41050020012	06046137	252.064.600	-	0,0%	252.064.600	—	0,0%	252.064.600	150.000.000	59,5%
SECRETARIA DE DEPORTE Y RECREACION			777.326.833	-	0%	777.326.833	-	0%	777.326.833	-	0%
Adecuación escenarios deportivos y recreativos comuna 5 de santiago de cali	42030040006	05043552	777.326.833	-	0,0%	777.326.833	—	0,0%	777.326.833	-	0,0%
SECRETARIA DE DESARROLLO ECONÓMICO			329.955.000	-	0%	329.955.000	-	0%	329.955.000	329.955.000	100%
Capacitación para la generación de ingresos a población vulnerable de la comuna 9 de santiago de cali	44010010002	07044757	329.955.000	-	0,0%	329.955.000	—	0,0%	329.955.000	329.955.000	100,0%
SECRETARIA DE DLO TERRITORIAL Y PARTICIPACIÓN			130.221.544	-	0%	130.221.544	-	0%	130.221.544	-	0%
Mejoramiento de las sedes comunales de la comuna 5 de santiago de cali	42030040001	24041358	130.221.544	-	0,0%	130.221.544	—	0,0%	130.221.544	-	0,0%
SECRETARIA DE SEGURIDAD Y JUSTICIA			104.199.036	-	0%	104.199.036	-	0%	104.199.036	-	0%
Implementación de un sistema integrado para la seguridad y convivencia en la comuna 5 de cali	43010010009	08042742	104.199.036	-	0,0%	104.199.036	—	0,0%	104.199.036	-	0,0%
TOTAL			2.135.748.744	-	0,0%	2.135.748.744	229.352.758	10,7%	2.135.748.744	904.334.333	42,3%

— : Igual ▲ : Aumento ▼ : Disminución

Ejecución del SFT por Organismo en la Comuna 5



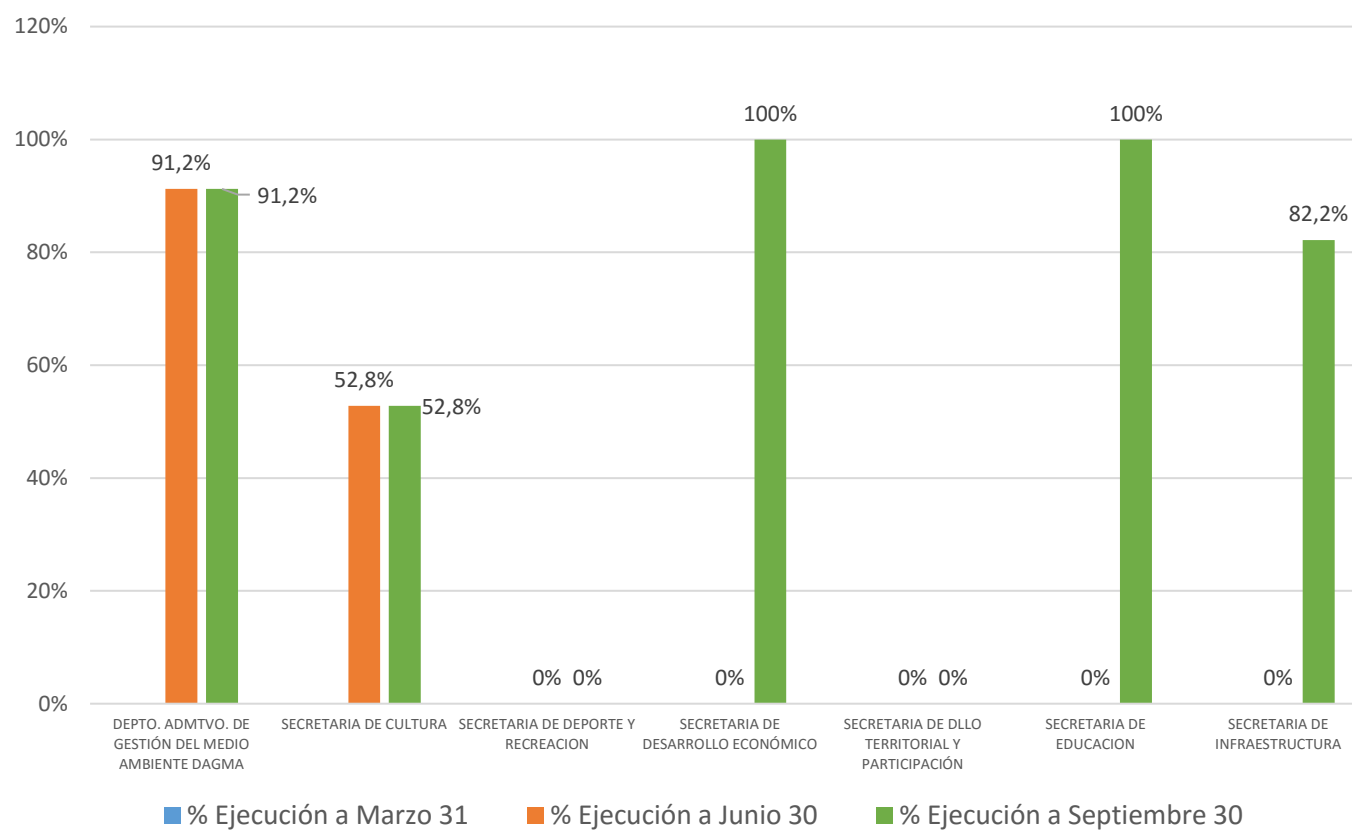
Seguimiento a la Ejecución del Situado Fiscal Territorial 2017 de la Comuna 6.

A Junio 30, la comuna contaba con un presupuesto actual \$1.948.538.045, con una ejecución del 8,5%; como puede observarse en el seguimiento a la inversión a septiembre 30, el presupuesto total no varía y la ejecución del presupuesto en la comuna pasó a un 20,5%, siendo el Departamento Administrativo de Gestión del Medio Ambiente – DAGMA con un 91,2% y las Secretarías de Desarrollo Económico y Educación con un 100%, los organismos más eficientes en la ejecución de los recursos asignados; seguidos por la Secretaría de Infraestructura con un 82,2%.

ORGANISMO / NOMBRE PROYECTO	AREA FUNCIONAL	BP	Marzo 31 de 2017			Junio 30 de 2017			Septiembre 30 de 2017		
			Presupuesto Definitivo	Ejecución	% de Ejecución	Presupuesto Actual	Ejecución	% de Ejecución	Presupuesto Actual	Ejecución	% de Ejecución
DEPTO. ADMTVO. DE GESTIÓN DEL MEDIO AMBIENTE			30.193.762	-	0%	30.193.762		91,2%	30.193.762	27.547.171	91,2%
DAGMA											
Recuperación ambiental y paisajística de parques y zonas verdes de la comuna 6 de santiago de cali	42030020014	21043734	30.193.762	-	0,0%	30.193.762	—	27.547.171 91,2%	30.193.762	—	27.547.171 91,2%
SECRETARIA DE CULTURA			312.482.757	-	0%	312.482.757	165.031.311	52,8%	312.482.757	165.031.311	52,8%
Capacitación artística para los habitantes de la comuna 6 de santiago de cali	41050020011	06046193	182.306.613	-	0,0%	182.306.613	—	165.031.311 90,5%	182.306.613	—	165.031.311 90,5%
Recuperación del espacio público a través del arte y la cultura en la comuna 6 de santiago de cali	42030020014	06046195	130.176.144	-	0,0%	130.176.144	—	- 0,0%	130.176.144	—	- 0,0%
SECRETARIA DE DEPORTE Y RECREACION			1.046.151.929	-	0%	1.046.151.929	-	0%	1.046.151.929	-	0%
Adecuación escenarios deportivos y recreativos comuna 6 - municipio de santiago de cali.	42030040006	05044373	1.046.151.929	-	0,0%	1.046.151.929	—	- 0,0%	1.046.151.929	—	- 0,0%
SECRETARIA DE DESARROLLO ECONÓMICO			111.780.000	-	0%	111.780.000	-	0%	111.780.000	111.780.000	100%
Capacitación para la generación de ingresos y el emprendimiento a mujeres de la comuna 6 de santiago de cali	44010010002	07044753	111.780.000	-	0,0%	111.780.000	—	- 0,0%	111.780.000	—	111.780.000 100,0%
SECRETARIA DE DLO TERRITORIAL Y PARTICIPACIÓN			343.347.330	-	0%	343.347.330	-	0%	343.347.330	-	0%
Mejoramiento de las sedes comunales de la comuna 6 del municipio de santiago de cali	42030040001	24041370	325.480.718	-	0,0%	325.480.718	—	- 0,0%	325.480.718	—	- 0,0%
Mejoramiento de los procesos de participación comunitaria de la comuna 6 del municipio de santiago de cali	42030040003	07041418	17.866.612	-	0,0%	17.866.612	—	- 0,0%	17.866.612	—	- 0,0%
SECRETARIA DE EDUCACION			50.000.000	-	0%	50.000.000	-	0%	50.000.000	50.000.000	100%
Desarrollo de estudios y diseños para el reforzamiento estructural de las sedes educativas de la comuna 6 del municipio de cali	41040030004	02040113	50.000.000	-	0,0%	50.000.000	—	- 0,0%	50.000.000	—	50.000.000 100,0%
SECRETARIA DE INFRAESTRUCTURA			54.582.267	-	0%	54.582.267	-	0%	54.582.267	44.860.775	82,2%
Rehabilitación de andenes en la comuna 6, santiago de cali	42010010006	18028900	54.582.267	-	0,0%	54.582.267	—	- 0,0%	54.582.267	—	44.860.775 82,2%
TOTAL			1.948.538.045	-	0,0%	1.948.538.045	165.031.311	8,5%	1.948.538.045	399.219.257	20,5%

— : Igual ▲ : Aumento ▼ : Disminución

Ejecución del SFT por Organismo en la Comuna 6



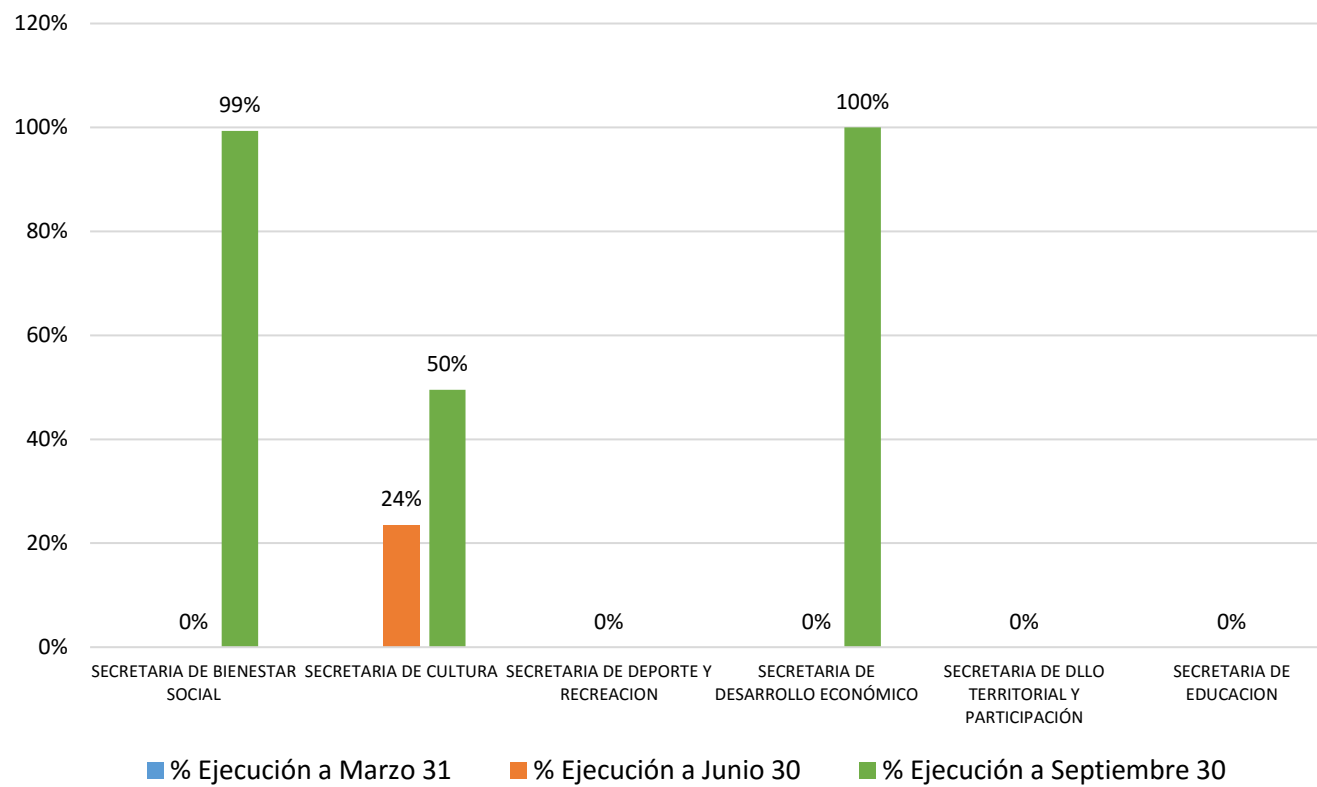
Seguimiento a la Ejecución del Situado Fiscal Territorial 2017 de la Comuna 7.

A Junio 30, la comuna contaba con un presupuesto actual \$1.588.937.564, con una ejecución del 4,4%; como puede observarse en el seguimiento a la inversión a septiembre 30, el presupuesto total no varía y la ejecución del presupuesto en la comuna pasó a un 46,7%, siendo las Secretarías de Bienestar Social con un 99% y Desarrollo Económico con un 100% los organismos más eficientes en la ejecución de los recursos asignados.

ORGANISMO / NOMBRE PROYECTO	AREA FUNCIONAL	BP	Marzo 31 de 2017			Junio 30 de 2017			Septiembre 30 de 2017		
			Presupuesto Definitivo	Ejecución	% de Ejecución	Presupuesto Actual	Ejecución	% de Ejecución	Presupuesto Actual	Ejecución	% de Ejecución
SECRETARIA DE BIENESTAR SOCIAL			120.000.000	-	0%	120.000.000	-	0%	120.000.000	119.179.500	99%
Capacitación para el estilo de vida saludable, auto cuidado y acondicionamiento físico para adultos mayores de la comuna 7 de	41010040005	07044756	120.000.000	-	0,0%	120.000.000	—	0,0%	120.000.000	119.179.500	99,3%
SECRETARIA DE CULTURA			294.540.800	-	0%	294.540.800	69.300.000	24%	294.540.800	145.800.000	50%
Capacitación artística para los habitantes de la comuna 7 de santiago de cali	41050020011	06046141	175.185.192	-	0,0%	175.185.192	—	0,0%	175.185.192	76.500.000	43,7%
Fortalecimiento en artes escénicas y tradicionales para los habitantes de la comuna 7 de santiago de cali	41050020012	06046140	69.300.000	-	0,0%	69.300.000	69.300.000	100,0%	69.300.000	69.300.000	100,0%
Recuperación del espacio público a través del arte y la cultura en la comuna 7 de santiago de cali	42030020014	06046212	50.055.608	-	0,0%	50.055.608	—	0,0%	50.055.608	-	0,0%
SECRETARIA DE DEPORTE Y RECREACION			228.017.318	-	0%	228.017.318	-	0%	228.017.318	-	0%
Adecuación escenarios deportivos y recreativos comuna 7 de santiago de cali.	42030040006	05044374	228.017.318	-	0,0%	228.017.318	—	0,0%	228.017.318	-	0,0%
SECRETARIA DE DESARROLLO ECONÓMICO			476.720.000	-	0%	476.720.000	-	0%	476.720.000	476.720.000	100%
Capacitación para el emprendimiento productivo a jóvenes de la comuna 7 de santiago de cali, valle del cauca, occidente	44010010002	07044742	120.000.000	-	0,0%	120.000.000	—	0,0%	120.000.000	120.000.000	100,0%
Capacitación para la generación de ingresos y el emprendimiento a mujeres de la comuna 7 de santiago de cali	44010010002	07044754	250.000.000	-	0,0%	250.000.000	—	0,0%	250.000.000	250.000.000	100,0%
Capacitación para el emprendimiento a personas con discapacidad y/o sus cuidadores de la comuna 7 de santiago de cali	44010010002	07044755	106.720.000	-	0,0%	106.720.000	—	0,0%	106.720.000	106.720.000	100,0%
SECRETARIA DE DLO TERRITORIAL Y PARTICIPACIÓN			359.659.446	-	0%	359.659.446	-	0%	359.659.446	-	0%
Mejoramiento de la sede comunal comuna 7 del municipio de santiago de cali	42030040001	24041366	126.872.631	-	0,0%	126.872.631	—	0,0%	126.872.631	-	0,0%
Adecuación de sedes comunales de la comuna 7 de santiago de cali	42030040001	24044544	157.837.037	-	0,0%	157.837.037	—	0,0%	157.837.037	-	0,0%
Adecuación y equipamiento del cali 7 comuna 7 municipio de santiago de cali	42030040004	24041441	74.949.778	-	0,0%	74.949.778	—	0,0%	74.949.778	-	0,0%
SECRETARIA DE EDUCACION			110.000.000	-	0%	110.000.000	-	0%	110.000.000	-	0%
Adecuación de la planta física de las sedes educativas de la comuna 7 del municipio de cali	41040030004	02040116	110.000.000	-	0,0%	110.000.000	—	0,0%	110.000.000	-	0,0%
TOTAL			1.588.937.564	-	0,0%	1.588.937.564	69.300.000	4,4%	1.588.937.564	741.699.500	46,7%

— : Igual ▲ : Aumento ▼ : Disminución

Ejecución del SFT por Organismo en la Comuna 7



Seguimiento a la Ejecución del Situado Fiscal Territorial 2017 de la Comuna 8.

Como puede observarse en el seguimiento a la inversión a septiembre 30, la ejecución del presupuesto en la comuna no presenta ejecución.

ORGANISMO / NOMBRE PROYECTO	AREA FUNCIONAL	BP	Marzo 31 de 2017			Junio 30 de 2017			Septiembre 30 de 2017		
			Presupuesto Definitivo	Ejecución	% de Ejecución	Presupuesto Actual	Ejecución	% de Ejecución	Presupuesto Actual	Ejecución	% de Ejecución
SECRETARIA DE DEPORTE Y RECREACION			947.000.000	-	0%	947.000.000	-	0%	947.000.000	-	0%
Adecuación escenarios deportivos y recreativos comuna 8 de santiago de cali.	42030040006	05044336	947.000.000	-	0,0%	947.000.000	—	0,0%	947.000.000	—	0,0%
SECRETARIA DE DLLO TERRITORIAL Y PARTICIPACIÓN			1.472.761.912	-	-	1.472.761.912	-	-	1.472.761.912	-	-
Adecuación sedes comunales comuna 8 de santiago de cali	42030040001	24044538	1.172.761.912	-	0,0%	1.172.761.912	—	0,0%	1.172.761.912	—	0,0%
Construcción del cali 8	42030040004	24044727	300.000.000	-	0,0%	300.000.000	—	0,0%	300.000.000	—	0,0%
SECRETARIA DE EDUCACION			316.334.137	-	0%	316.334.137	-	0%	316.334.137	-	0%
Desarrollo de estudios y diseños en las sedes educativas de la comuna 8, municipio de santiago cali	41040030004	02040117	50.000.000	-	0,0%	50.000.000	—	0,0%	50.000.000	—	0,0%
Adecuación de la infraestructura educativa en las sedes educativas de la comuna 8 del municipio de cali	41040030004	02040118	266.334.137	-	0,0%	266.334.137	—	0,0%	266.334.137	—	0,0%
TOTAL			2.736.096.049	-	0,0%	2.736.096.049	—	0,0%	2.736.096.049	—	0,0%

— : Igual ▲ : Aumento ▼ : Disminución

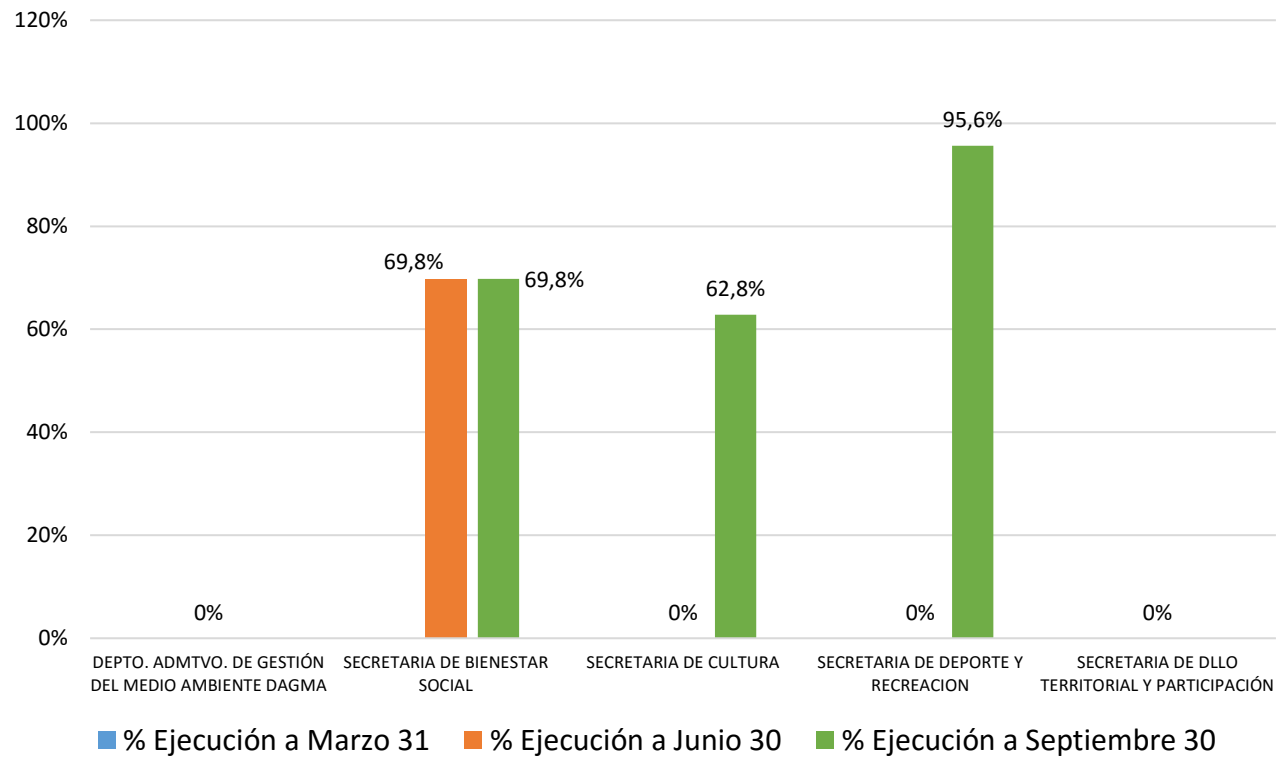
Seguimiento a la Ejecución del Situado Fiscal Territorial 2017 de la Comuna 9.

A Junio 30, la comuna contaba con un presupuesto actual \$1.411.849.504, con una ejecución del 19,1%; como puede observarse en el seguimiento a la inversión a septiembre 30, el presupuesto total no varía y la ejecución en la comuna pasó a un 65,4%, siendo la Secretaría del Deporte y la Recreación el organismo más eficiente en la ejecución de los recursos asignados con 95,6%; seguido por la Secretaría de Bienestar Social con un 69,8% y la Secretaría de Cultura con un 62,8%.

ORGANISMO / NOMBRE PROYECTO	AREA FUNCIONAL	BP	Marzo 31 de 2017			Junio 30 de 2017			Septiembre 30 de 2017		
			Presupuesto Definitivo	Ejecución	% de Ejecución	Presupuesto Actual	Ejecución	% de Ejecución	Presupuesto Actual	Ejecución	% de Ejecución
DEPTO. ADMTVO. DE GESTIÓN DEL MEDIO AMBIENTE			41.680.000	-	0%	41.680.000	0	0%	41.680.000	-	0%
DAGMA											
Recuperación ambiental y paisajística de parques y zonas verdes de la comuna 9 de santiago de cali	42030020014	21043822	41.680.000	-	0,0%	41.680.000	—	0,0%	41.680.000	—	0,0%
SECRETARIA DE BIENESTAR SOCIAL			387.000.000	-	0,0%	387.000.000	270.000.000	69,8%	387.000.000	270.000.000	69,8%
Fortalecimiento en cultura ciudadana a jóvenes de la comuna 9 de santiago de cali	41010010007	07044715	270.000.000	-	0,0%	270.000.000	—	100,0%	270.000.000	—	100,0%
Asistencia en jornadas de integración familiar a población vulnerable de la comuna 9 de santiago de cali	41010030006	07044714	117.000.000	-	0,0%	117.000.000	—	0,0%	117.000.000	—	0,0%
SECRETARIA DE CULTURA			462.819.504	-	0,0%	462.819.504	-	0,0%	462.819.504	290.688.384	62,8%
Fortalecimiento de la identidad y vocación cultural de la comuna 9 de santiago de cali	41050020005	06046198	66.596.880	-	0,0%	66.596.880	—	0,0%	66.596.880	—	0,0%
Capacitación artística para los habitantes de la comuna 9 de santiago de cali	41050020011	06046197	290.688.384	-	0,0%	290.688.384	—	0,0%	290.688.384	—	100,0%
Recuperación del espacio público a través del arte y la cultura en la comuna 9 de santiago de cali	42030020014	06046199	105.534.240	-	0,0%	105.534.240	—	0,0%	105.534.240	—	0,0%
SECRETARIA DE DEPORTE Y RECREACION			379.850.000	-	0,0%	379.850.000	-	0,0%	379.850.000	363.247.375	95,6%
Recreación a través de iniciación y formación deportiva comuna 9 de santiago de cali.	41010020001	05044347	379.850.000	-	0,0%	379.850.000	—	0,0%	379.850.000	—	95,6%
SECRETARIA DE DLLO TERRITORIAL Y PARTICIPACIÓN			140.500.000	-	0,0%	140.500.000	-	0,0%	140.500.000	-	0,0%
Adecuación de la infraestructura del cali 9 de santiago de cali	42030040004	24044759	140.500.000	-	0,0%	140.500.000	—	0,0%	140.500.000	—	0,0%
TOTAL			1.411.849.504	-	0,0%	1.411.849.504	270.000.000	19,1%	1.411.849.504	923.935.759	65,4%

— : Igual ▲ : Aumento ▼ : Disminución

Ejecución del SFT por Organismo en la Comuna 9



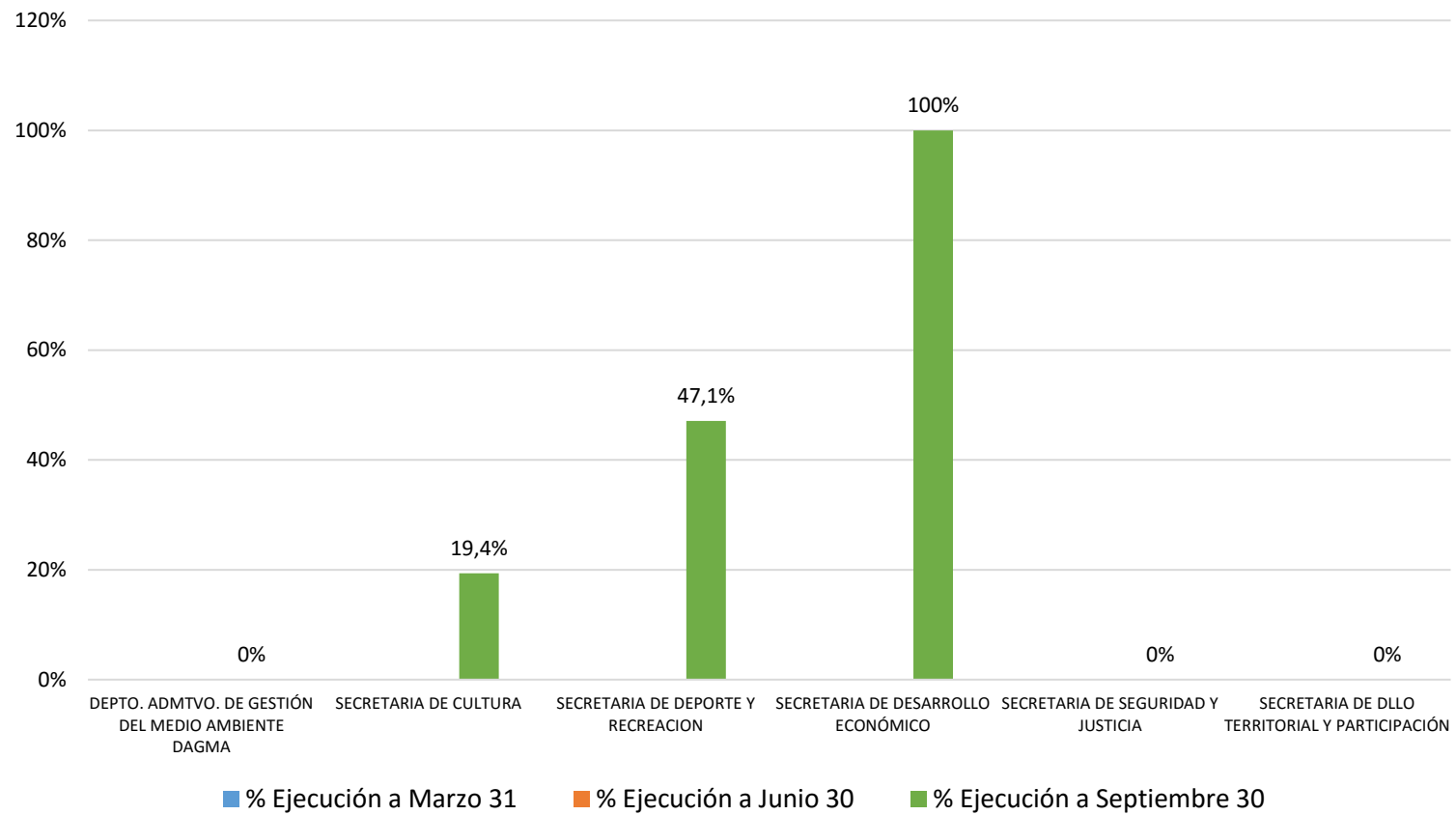
Seguimiento a la Ejecución del Situado Fiscal Territorial 2017 de la Comuna 10.

A Junio 30, la comuna contaba con un presupuesto actual \$1.694.987.568, con una ejecución del 0%; como puede observarse en el seguimiento a la inversión a septiembre 30, el presupuesto total no varía y la ejecución del presupuesto en la comuna pasó a un 40,7%, siendo la Secretaría de Desarrollo Económico el organismos más eficiente en la ejecución de los recursos asignados con 100%. Las Secretarías de Cultura y del Deporte y la Recreación presentan un avance del 19,4% y 47,1% respectivamente en la ejecución de los recursos asignados.

ORGANISMO / NOMBRE PROYECTO	AREA FUNCIONAL	BP	Marzo 31 de 2017			Junio 30 de 2017			Septiembre 30 de 2017		
			Presupuesto Definitivo	Ejecución	% de Ejecución	Presupuesto Actual	Ejecución	% de Ejecución	Presupuesto Actual	Ejecución	% de Ejecución
DEPTO. ADMTVO. DE GESTIÓN DEL MEDIO AMBIENTE			206.541.823	-	0%	206.541.823	-	0%	206.541.823	-	0%
DAGMA											
Recuperación ambiental y paisajística de parques y zonas verdes de la comuna 10 de santiago de cali	42030020014	21043841	206.541.823	-	0,0%	206.541.823	—	0,0%	206.541.823	—	0,0%
SECRETARIA DE CULTURA			244.485.192	-	0,0%	357.523.825	-	0,0%	357.523.825	69.300.000	19,4%
Capacitación artística y cultural comuna 10 en santiago de cali	41050020011	06043476	175.185.192	-	0,0%	288.223.825	▲	0,0%	288.223.825	—	0,0%
Formación artística para los habitantes de la comuna 10 de santiago de cali	41050020012	06046215	69.300.000	-	0,0%	69.300.000	—	0,0%	69.300.000	69.300.000	100,0%
SECRETARIA DE DEPORTE Y RECREACION			651.371.027	-	0,0%	651.371.027	-	0,0%	651.371.027	306.860.895	47,1%
Recreación a través de iniciación y formación deportiva comuna 10 de santiago de cali.	41010020001	05044348	251.805.688	-	0,0%	251.805.688	—	0,0%	251.805.688	240.290.878	95,4%
Recreación a través de juegos deportivos y recreativos tradicionales y no tradicionales de la comuna 10 de santiago de cali	41050010007	05044369	69.995.578	-	0,0%	69.995.578	—	0,0%	69.995.578	66.570.017	95,1%
Adecuación escenarios deportivos y recreativos comuna 10 santiago de cali	42030040006	05043539	329.569.761	-	0,0%	329.569.761	—	0,0%	329.569.761	-	0,0%
SECRETARIA DE DESARROLLO ECONÓMICO			308.152.460	-	0,0%	388.152.460	-	0,0%	388.152.460	388.152.460	100,0%
Capacitación técnica para el trabajo dirigida a jóvenes de la comuna 10 de santiago de cali	44010010002	07044580	-	-	0,0%	80.000.000	▲	0,0%	80.000.000	80.000.000	100,0%
Capacitación para el emprendimiento a personas vulnerables de la comuna 11 de santiago de cali	44010010002	07044752	158.152.460	-	0,0%	158.152.460	—	0,0%	158.152.460	158.152.460	100,0%
Capacitación para el emprendimiento a jóvenes vulnerables de la comuna 10 de santiago de cali	44010010002	07044770	80.000.000	-	0,0%	80.000.000	—	0,0%	80.000.000	80.000.000	100,0%
Capacitación para el emprendimiento a personas en condición de discapacidad de la comuna 10 de santiago de cali	44010010002	07044771	70.000.000	-	0,0%	70.000.000	—	0,0%	70.000.000	70.000.000	100,0%
SECRETARIA DE SEGURIDAD Y JUSTICIA			183.000.000	-	0,0%	-	-	0,0%	183.000.000	-	0,0%
Mejoramiento de la seguridad ciudadana en la comuna 10 de santiago de cali	43010010009	08042760	183.000.000	-	0,0%	—	▼	0,0%	183.000.000	▲	0,0%
SECRETARIA DE DLO TERRITORIAL Y PARTICIPACIÓN			-	-	0,0%	91.398.433	-	0,0%	91.398.433	-	0,0%
Mejoramiento de equipamientos comunitarios públicos de la comuna 10 de santiago de cali	42030040001	24044578	-	-	0,0%	91.398.433	▲	0,0%	91.398.433	—	0,0%
TOTAL			1.593.550.502	-	0,0%	1.694.987.568	▲	0,0%	1.877.987.568	▲	40,7%

— : Igual ▲ : Aumento ▼ : Disminución



























Ejecución del SFT por Organismo en la Comuna 10






Seguimiento a la Ejecución del Situado Fiscal Territorial 2017 de la Comuna 11.

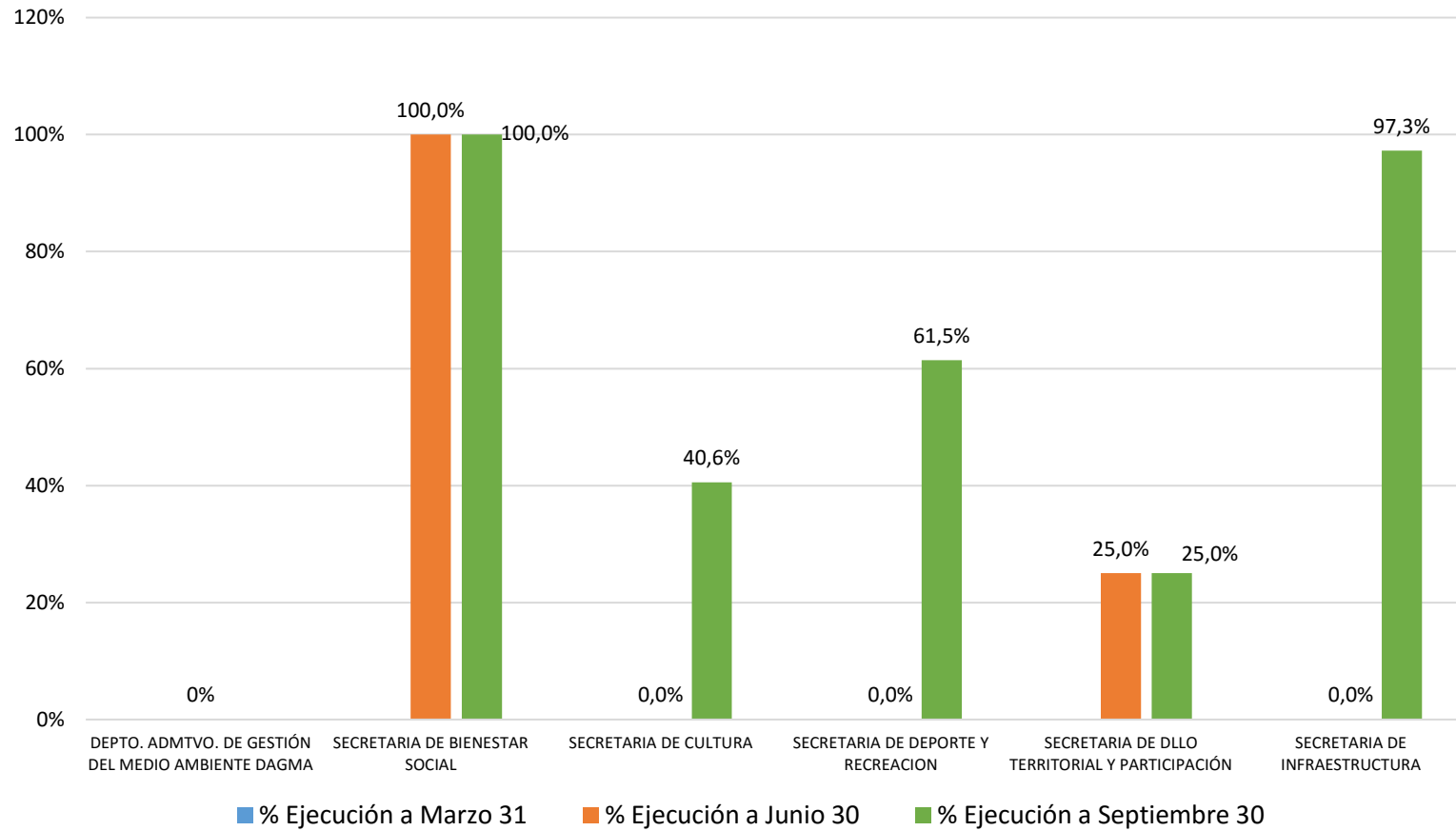
A Junio 30, la comuna contaba con un presupuesto actual \$1.699.354.060, con una ejecución del 11,7%; como puede observarse en el seguimiento a la inversión a septiembre 30, el presupuesto total no varía y la ejecución del presupuesto en la comuna pasó a un 44,3%, siendo las Secretarías de Bienestar Social, Infraestructura y del Deporte y la Recreación, los organismos más eficientes en la ejecución de los recursos asignados del 100%, 97,3% y el 61,5% respectivamente.

:

ORGANISMO / NOMBRE PROYECTO	AREA FUNCIONAL	BP	Marzo 31 de 2017			Junio 30 de 2017			Septiembre 30 de 2017		
			Presupuesto Definitivo	Ejecución	% de Ejecución	Presupuesto Actual	Ejecución	% de Ejecución	Presupuesto Actual	Ejecución	% de Ejecución
DEPTO. ADMTVO. DE GESTIÓN DEL MEDIO AMBIENTE DAGMA			318.621.497	-	0%	318.621.497	-	0%	318.621.497	-	0%
Recuperación ambiental y paisajística de parques y zonas verdes de la comuna 11 de santiago de cali	42030020014	21043738	318.621.497	-	0,0%	318.621.497 	-	0,0%	318.621.497 	-	0,0%
SECRETARIA DE BIENESTAR SOCIAL			100.000.000	-	0,0%	100.000.000	100.000.000	100,0%	100.000.000	100.000.000	100,0%
Capacitación técnica para el trabajo a jóvenes de la comuna 11 de santiago de cali	44010010002	07044702	100.000.000	-	0,0%	100.000.000 	100.000.000	100,0%	100.000.000 	100.000.000	100,0%
SECRETARIA DE CULTURA			237.769.979	-	0,0%	237.769.979	-	0,0%	237.769.979	96.455.482	40,6%
Capacitación artística para los habitantes de comuna 11 de santiago de cali	41050020011	06043466	160.339.979	-	0,0%	160.339.979 	-	0,0%	160.339.979 	81.000.000	50,5%
Formación artística para los habitantes de la comuna 11 de santiago de cali	41050020011	06046192	56.430.000	-	0,0%	- 	-	-	- 	-	-
Formación artística para los habitantes de la comuna 11 de santiago de cali	41050020012	06046192				56.430.000 	-	0,0%	56.430.000 	-	0,0%
Diseño estructural del equipamiento cultural de la comuna 11 de santiago de cali	42030040007	06046191	21.000.000	-	0,0%	21.000.000 	-	0,0%	21.000.000 	15.455.482	73,6%
SECRETARIA DE DEPORTE Y RECREACION			488.155.177	-	0,0%	488.155.177	-	0,0%	488.155.177	300.003.478	61,5%
Recreación a través de iniciación y formación deportiva comuna 11 de santiago de cali.	41010020001	05044349	147.317.500	-	0,0%	147.317.500 	-	0,0%	147.317.500 	147.316.829	100,0%
Recreación a través de juegos deportivos y recreativos intercolegiados comuna 11 de santiago de cali.	41010020002	05044350	50.000.000	-	0,0%	50.000.000 	-	0,0%	50.000.000 	49.999.999	100,0%
Recreación a través de juegos deportivos y recreativos tradicionales y no tradicionales comuna 11 de santiago de cali.	41050010007	05044363	102.686.650	-	0,0%	102.686.650 	-	0,0%	102.686.650 	102.686.650	100,0%
Adecuación escenarios deportivos y recreativos comuna 11 de santiago de cali.	42030040006	05044377	188.151.027	-	0,0%	188.151.027 	-	0,0%	188.151.027 	-	0,0%
SECRETARIA DE DLLO TERRITORIAL Y PARTICIPACIÓN			391.807.407	-	0,0%	391.807.407	97.985.123	25,0%	391.807.407	97.985.123	25,0%
Mejoramiento de la casa de la juventud del barrio el jardín comuna 11 del municipio de santiago de cali	42030040001	24041359	282.281.699	-	0,0%	282.281.699 	-	0,0%	282.281.699 	-	0,0%
Mejoramiento de las sedes comunales de la comuna 11 del municipio de santiago de cali.	42030040001	24044636	109.525.708	-	0,0%	109.525.708 	97.985.123	89,5%	109.525.708 	97.985.123	89,5%
SECRETARIA DE INFRAESTRUCTURA			163.000.000	-	0,0%	163.000.000	-	0,0%	163.000.000	158.556.886	97,3%
Mantenimiento malla vial de la comuna 11 santiago de cali.	42010040003	18028829	163.000.000	-	0,0%	163.000.000 	-	0,0%	163.000.000 	158.556.886	97,3%
TOTAL			1.699.354.060	-	0,0%	1.699.354.060	197.985.123	11,7%	1.699.354.060	753.000.969	44,3%

 : Igual  : Aumento  : Disminución

Ejecución del SFT por Organismo en la Comuna 11



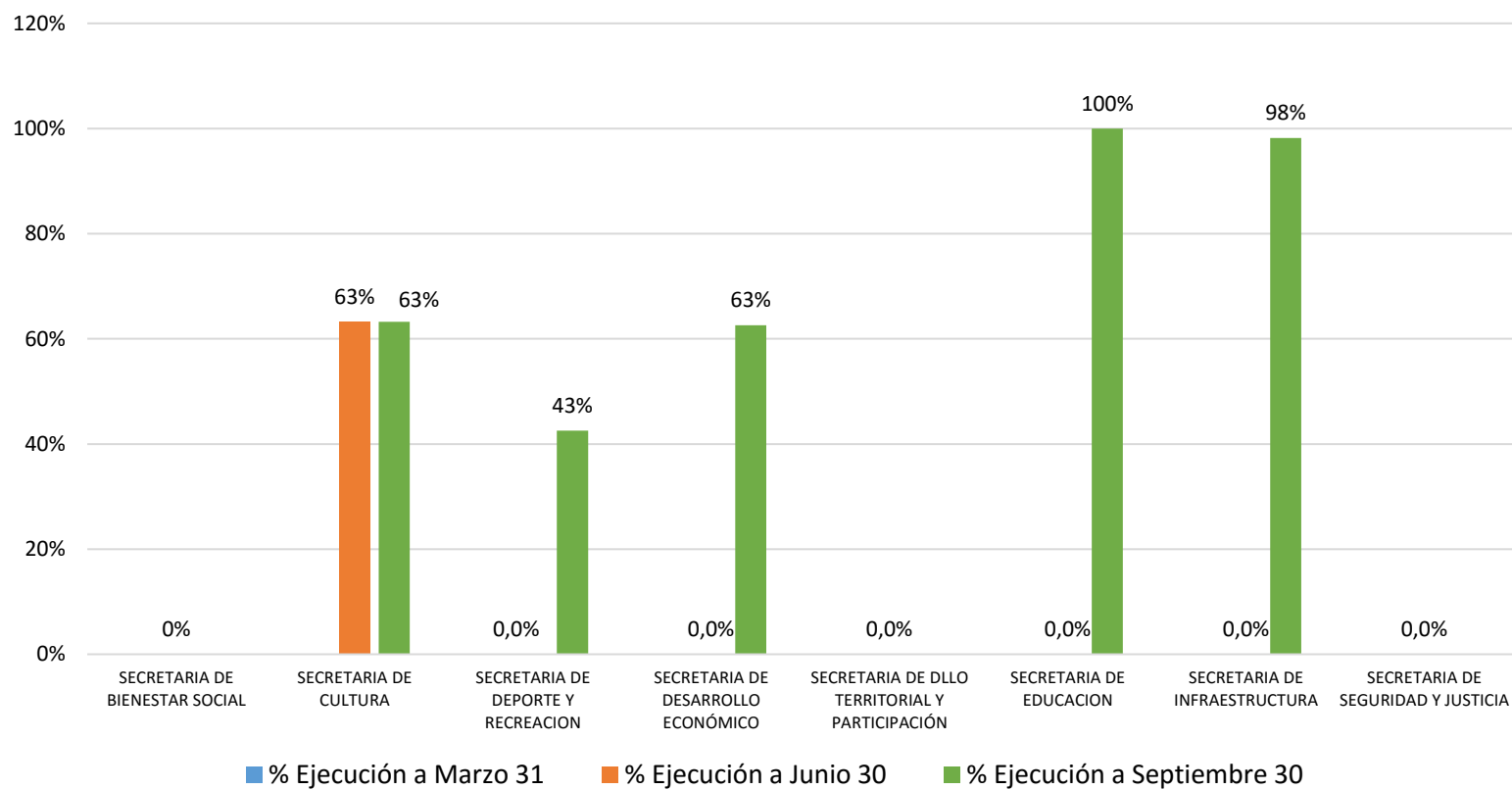
Seguimiento a la Ejecución del Situado Fiscal Territorial 2017 de la Comuna 12.

A Junio 30, la comuna contaba con un presupuesto actual \$1.429.543.639, con una ejecución del 11,9%; como puede observarse en el seguimiento a la inversión a septiembre 30, el presupuesto total no varía y la ejecución del presupuesto en la comuna pasó a un 58,6%, siendo las Secretarías de Educación con el 100% e Infraestructura con 98% los organismos más eficientes en la ejecución de los recursos asignados.

ORGANISMO / NOMBRE PROYECTO	AREA FUNCIONAL	BP	Marzo 31 de 2017			Junio 30 de 2017			Septiembre 30 de 2017		
			Presupuesto Definitivo	Ejecución	% de Ejecución	Presupuesto Actual	Ejecución	% de Ejecución	Presupuesto Actual	Ejecución	% de Ejecución
SECRETARIA DE BIENESTAR SOCIAL			72.000.000	-	0%	72.000.000	-	0%	72.000.000	-	0%
Apoyo integral en la recuperación de los valores de la familia de la comuna 12 de santiago de cali	41010030006	07044724	72.000.000	-	0,0%	72.000.000	—	0,0%	72.000.000	—	0,0%
SECRETARIA DE CULTURA			268.471.224	-	0%	268.471.224	169.757.784	63%	268.471.224	169.757.784	63%
Fortalecimiento de la identidad y vocación cultural de la comuna 12 de santiago de cali	41050020005	06046217	98.713.440	-	0,0%	98.713.440	—	0,0%	98.713.440	—	0,0%
Capacitación artística para los habitantes de la comuna 12 de santiago de cali	41050020011	06046235	169.757.784	-	0,0%	169.757.784	169.757.784	100,0%	169.757.784	169.757.784	100,0%
SECRETARIA DE DEPORTE Y RECREACION			207.001.509	-	0%	207.001.509	-	0%	207.001.509	88.001.509	43%
Recreación a través de juegos deportivos y recreativos tradicionales y no tradicionales comuna 12 de santiago de cali.	41050010007	05044364	88.001.509	-	0,0%	88.001.509	—	0,0%	88.001.509	88.001.509	100,0%
Adecuación escenarios deportivos y recreativos comuna 12 de santiago de cali.	42030040006	05044378	119.000.000	-	0,0%	119.000.000	—	0,0%	119.000.000	—	0,0%
SECRETARIA DE DESARROLLO ECONOMICO			318.630.223	-	0%	318.630.223	-	0%	318.630.223	199.357.035	63%
Capacitación a grupos poblacionales de la comuna 12 de santiago de cali	44010010002	07041372	119.273.188	-	0,0%	119.273.188	—	0,0%	119.273.188	—	0,0%
Capacitación para el emprendimiento a personas vulnerables de la comuna 12 de santiago de cali	44010010002	07044777	41.313.835	-	0,0%	41.313.835	—	0,0%	41.313.835	41.313.835	100,0%
Capacitación para la generación de ingresos y el emprendimiento a mujeres de la comuna 12 de santiago de cali	44010010002	07044778	158.043.200	-	0,0%	158.043.200	—	0,0%	158.043.200	158.043.200	100,0%
SECRETARIA DE DLO TERRITORIAL Y PARTICIPACIÓN			76.440.683	-	0%	76.440.683	-	0%	76.440.683	-	0%
Adecuación sedes comunales comuna 12 de santiago de cali	42030040001	07041369	76.440.683	-	0,0%	76.440.683	—	0,0%	76.440.683	—	0,0%
SECRETARIA DE EDUCACION			60.000.000	-	0%	60.000.000	-	0%	60.000.000	60.000.000	100%
Adecuación de la infraestructura educativa en las sedes educativas de la comuna 12 del municipio de cali	41040030004	02040088	60.000.000	-	0,0%	60.000.000	—	0,0%	60.000.000	60.000.000	100,0%
SECRETARIA DE INFRAESTRUCTURA			327.000.000	-	0%	327.000.000	-	0%	327.000.000	321.169.426	98%
Mantenimiento de varias vías en la comuna 12 de santiago de cali	42010040003	18028832	327.000.000	-	0,0%	327.000.000	—	0,0%	327.000.000	321.169.426	98,2%
SECRETARIA DE SEGURIDAD Y JUSTICIA			100.000.000	-	0%	100.000.000	-	0%	100.000.000	-	0%
Fortalecimiento de la seguridad y convivencia ciudadana de la comuna 12 de santiago de cali	43010010009	08042759	100.000.000	-	0,0%	100.000.000	—	0,0%	100.000.000	—	0,0%
TOTAL			1.429.543.639	-	0,0%	1.429.543.639	169.757.784	11,9%	1.429.543.639	838.285.754	58,6%

— : Igual ▲ : Aumento ▼ : Disminución

Ejecución del SFT por Organismo en la Comuna 12



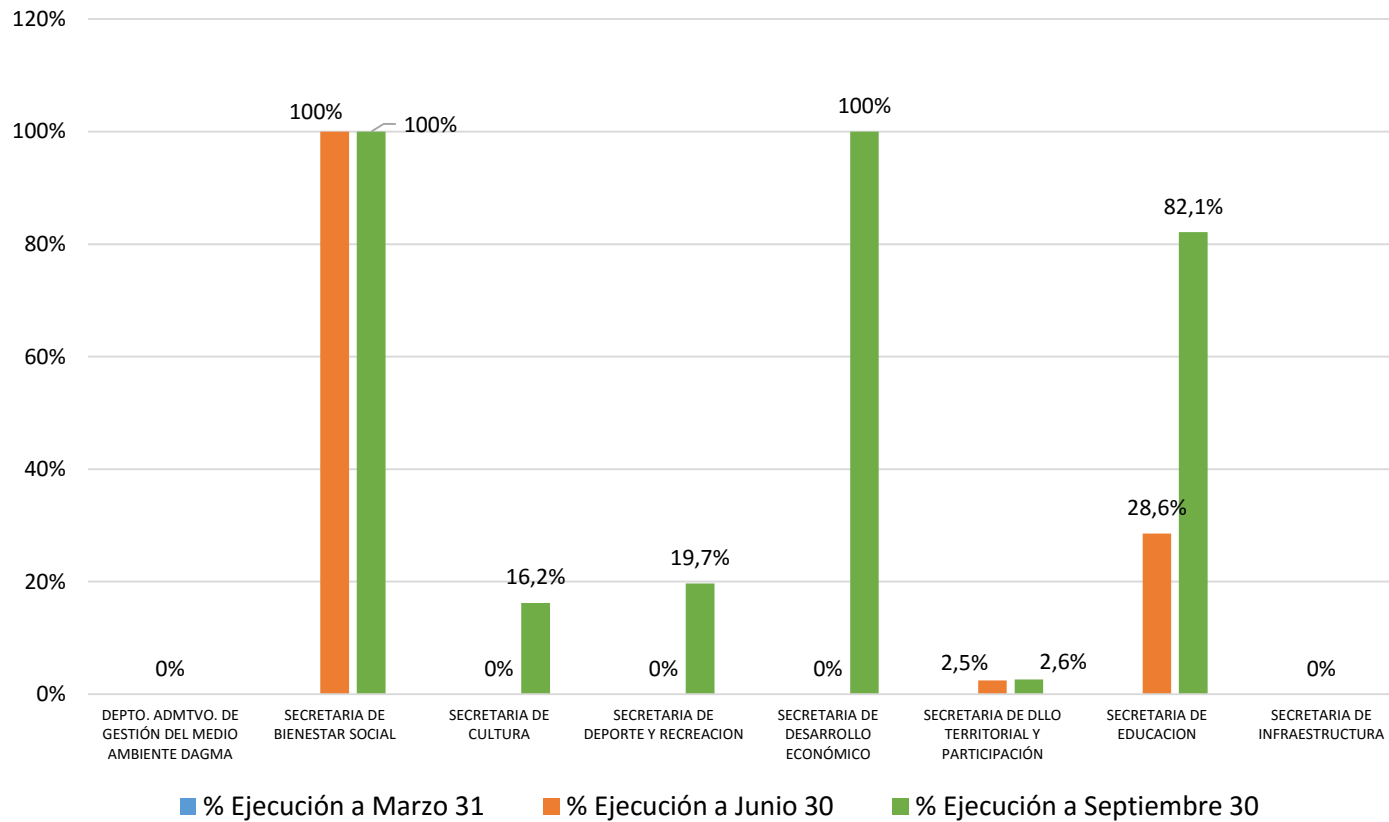
Seguimiento a la Ejecución del Situado Fiscal Territorial 2017 de la Comuna 13.

A Junio 30, la comuna contaba con un presupuesto actual \$3.054.216.732, con una ejecución del 7%; como puede observarse en el seguimiento a la inversión a septiembre 30, el presupuesto total no varía y la ejecución del presupuesto en la comuna pasó a un 18,8%, siendo las Secretarías de Bienestar Social y Desarrollo Económico los organismos más eficientes en la ejecución de los recursos asignados con 100%.

ORGANISMO / NOMBRE PROYECTO	AREA FUNCIONAL	BP	Marzo 31 de 2017			Junio 30 de 2017			Septiembre 30 de 2017		
			Presupuesto Definitivo	Ejecución	% de Ejecución	Presupuesto Actual	Ejecución	% de Ejecución	Presupuesto Actual	Ejecución	% de Ejecución
DEPTO. ADMTVO. DE GESTIÓN DEL MEDIO AMBIENTE			485.199.862	-	0%	485.199.862	-	0%	485.199.862	-	0%
DAGMA											
Recuperación ambiental y paisajística de parques y zonas verdes de la comuna 13 de santiago de cali	42030020014	21043706	485.199.862	-	0,0%	485.199.862	—	0,0%	485.199.862	—	0,0%
SECRETARIA DE BIENESTAR SOCIAL			110.000.000	-	0,0%	110.000.000	110.000.000	100,0%	110.000.000	110.000.000	100,0%
Capacitación técnica a jóvenes de la comuna 13 de santiago de cali, valle del cauca, occidente	44010010002	07044717	110.000.000	-	0,0%	110.000.000	—	100,0%	110.000.000	—	100,0%
SECRETARIA DE CULTURA			231.042.488	-	0,0%	231.042.488	-	0,0%	231.042.488	37.500.000	16,2%
Desarrollo de la agenda cultural de la comuna 13 del municipio de santiago de cali	41050020005	06046144	89.798.880	-	0,0%	89.798.880	—	0,0%	89.798.880	—	0,0%
Fortalecimiento de la identidad y vocación cultural de la comuna 13 de santiago de cali	41050020005	06046196	51.032.520	-	0,0%	51.032.520	—	0,0%	51.032.520	—	0,0%
Capacitación artística para los habitantes de la comuna 13 de santiago de cali	41050020011	06046205	90.211.088	-	0,0%	90.211.088	—	0,0%	90.211.088	—	41,6%
SECRETARIA DE DEPORTE Y RECREACION			498.019.162	-	0,0%	498.019.162	-	0,0%	498.019.162	98.118.900	19,7%
Recreación a través de juegos deportivos y recreativos tradicionales y no tradicionales comuna 13 de santiago de cali.	41050010007	05044365	98.118.900	-	0,0%	98.118.900	—	0,0%	98.118.900	—	100,0%
Mantenimiento infraestructura deportiva y recreativa c13 santiago de cali	42030040006	05044256	399.900.262	-	0,0%	399.900.262	—	0,0%	399.900.262	—	0,0%
SECRETARIA DE DESARROLLO ECONÓMICO			74.017.798	-	0,0%	74.017.798	-	0,0%	74.017.798	74.017.798	100,0%
Capacitación para el trabajo y el emprendimiento a personas vulnerables de la comuna 13 de santiago de cali	44010010002	07044763	74.017.798	-	0,0%	74.017.798	—	0,0%	74.017.798	—	100,0%
SECRETARIA DE DLO TERRITORIAL Y PARTICIPACIÓN			975.937.422	-	0,0%	975.937.422	24.119.999	2,5%	975.937.422	25.389.806	2,6%
Adecuación de equipamientos comunitarios de la comuna 13 de santiago de cali	42030040001	24044764	26.665.951	-	0,0%	26.665.951	—	90,5%	26.665.951	—	95,2%
Construcción y adecuación de las instalaciones del centro de administración local integrado de la comuna 13 de santiago de cali	42030040003	24041451	949.271.471	-	0,0%	949.271.471	—	0,0%	949.271.471	—	0,0%
SECRETARIA DE EDUCACION			280.000.000	-	0,0%	280.000.000	80.000.000	28,6%	280.000.000	230.000.000	82,1%
Adecuación de la infraestructura educativa en las sedes educativas de la comuna 13 del municipio de cali	41040030004	02040058	80.000.000	-	0,0%	80.000.000	—	100,0%	80.000.000	—	100,0%
Desarrollo de estudios y diseños para el reforzamiento estructural de las sedes educativas de la comuna 13 del municipio de cali	41040030004	02040119	200.000.000	-	0,0%	200.000.000	—	0,0%	200.000.000	—	75,0%
SECRETARIA DE INFRAESTRUCTURA			400.000.000	-	0,0%	400.000.000	-	0,0%	400.000.000	-	0,0%
Mantenimiento de la malla vial en la comuna 13 cali, valle del cauca, occidente	42010040003	18028862	400.000.000	-	0,0%	400.000.000	—	0,0%	400.000.000	—	0,0%
TOTAL			3.054.216.732	-	0,0%	3.054.216.732	214.119.999	7,0%	3.054.216.732	575.026.504	18,8%

— : Igual ▲ : Aumento ▼ : Disminución

Ejecución del SFT por Organismo en la Comuna 13



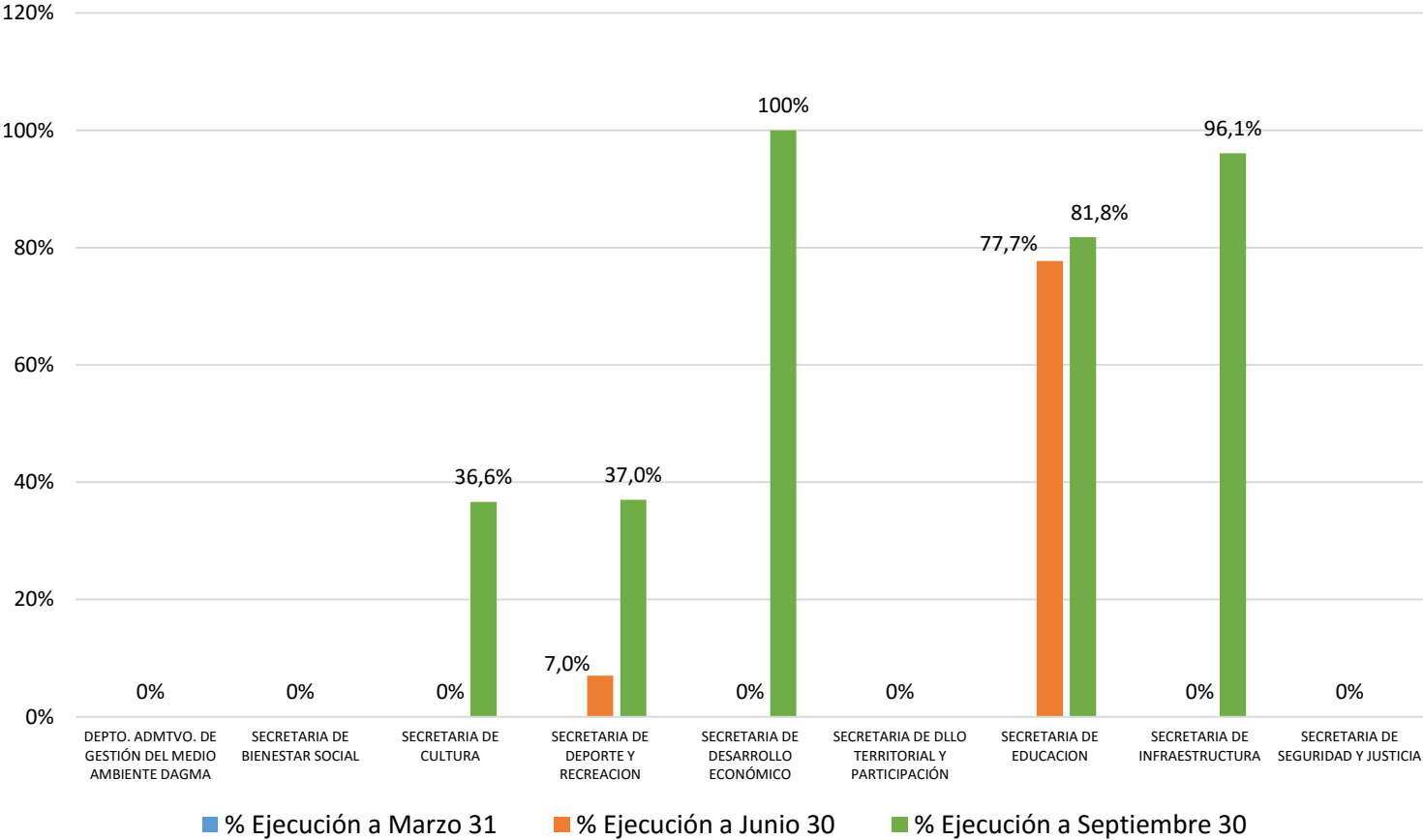
Seguimiento a la Ejecución del Situado Fiscal Territorial 2017 de la Comuna 14.

A Junio 30, la comuna contaba con un presupuesto actual \$1.540.528.771, con una ejecución del 8,3%; como puede observarse en el seguimiento a la inversión a septiembre 30, el presupuesto total no varía y la ejecución del presupuesto en la comuna pasó a un 37%, siendo las Secretarías de Desarrollo Económico e Infraestructura los organismos más eficientes en la ejecución de los recursos asignados con el 100% y el 96,1% respectivamente.

ORGANISMO / NOMBRE PROYECTO	AREA FUNCIONAL	BP	Marzo 31 de 2017			Junio 30 de 2017			Septiembre 30 de 2017		
			Presupuesto Definitivo	Ejecución	% de Ejecución	Presupuesto Actual	Ejecución	% de Ejecución	Presupuesto Actual	Ejecución	% de Ejecución
DEPTO. ADMTVO. DE GESTIÓN DEL MEDIO AMBIENTE			100.000.000	-	0%	100.000.000	-	0%	100.000.000	-	0%
DAGMA											
Recuperación ambiental y paisajística de parques y zonas verdes de la comuna 14 de santiago de cali	42030020014	21043854	100.000.000	-	0,0%	100.000.000	—	0,0%	100.000.000	—	0,0%
SECRETARIA DE BIENESTAR SOCIAL			99.572.550	-	0,0%	99.572.550	-	0,0%	99.572.550	-	0%
Fortalecimiento de las habilidades de los jóvenes, para la transformación de su entorno en la comuna 14 de santiago de cali	41010020008	07044767	99.572.550	-	0,0%	99.572.550	—	0,0%	99.572.550	—	0,0%
SECRETARIA DE CULTURA			122.807.118	-	0,0%	122.807.118	-	0,0%	122.807.118	45.000.000	36,6%
Capacitación artística para los habitantes de la comuna 14 de santiago de cali	41050020011	06046223	122.807.118	-	0,0%	122.807.118	—	0,0%	122.807.118	45.000.000	36,6%
SECRETARIA DE DEPORTE Y RECREACION			886.398.503	-	0,0%	886.398.503	61.866.248	7,0%	886.398.503	328.050.744	37,0%
Recreación a través de iniciación y formación deportiva comuna 14 de santiago de cali.	41010020001	05044351	152.963.600	-	0,0%	152.963.600	—	0,0%	152.963.600	152.963.599	100,0%
Recreación a través de actividades deportivas para personas en situación de discapacidad comuna 14 de santiago de cali.	41020010010	05044352	118.059.400	-	0,0%	118.059.400	—	0,0%	118.059.400	113.220.897	95,9%
Mantenimiento escenarios deportivos y recreativos comuna 14 cali, valle del cauca, occidente	42030040006	05044235	62.174.159	-	0,0%	62.174.159	61.866.248	99,5%	62.174.159	61.866.248	99,5%
Adecuación de la infraestructura deportiva y recreativa en la comuna 14 del municipio santiago de cali	42030040006	05044433	553.201.344	-	0,0%	553.201.344	—	0,0%	553.201.344	—	0,0%
SECRETARIA DE DESARROLLO ECONÓMICO			60.000.000	-	0,0%	60.000.000	-	0,0%	60.000.000	60.000.000	100,0%
Capacitación para el emprendimiento a población vulnerable de la comuna 14 de santiago de cali	44010010002	07044766	60.000.000	-	0,0%	60.000.000	—	0,0%	60.000.000	60.000.000	100,0%
SECRETARIA DE DLO TERRITORIAL Y PARTICIPACIÓN			45.919.657	-	0,0%	45.919.657	-	0,0%	45.919.657	-	0%
Mejoramiento sedes comunales de la comuna 14 de santiago de cali	42030040001	24044545	45.919.657	-	0,0%	45.919.657	—	0,0%	45.919.657	—	0,0%
SECRETARIA DE EDUCACION			85.000.000	-	0,0%	85.000.000	66.047.620	77,7%	85.000.000	69.523.810	81,8%
Adecuación de la planta física en las sedes educativas de las IEO de la comuna 14 del municipio de cali	41040030004	02040086	73.000.000	-	0,0%	73.000.000	66.047.620	90,5%	73.000.000	69.523.810	95,2%
Dotación de equipos a las sedes educativas de las IEO de la comuna 14 del municipio de santiago de cali	41040030007	02040087	12.000.000	-	0,0%	12.000.000	—	0,0%	12.000.000	—	0,0%
SECRETARIA DE INFRAESTRUCTURA			70.830.943	-	0,0%	70.830.943	-	0,0%	70.830.943	68.072.531	96,1%
Mantenimiento vial en la comuna 14, santiago de cali	42010040003	18028897	70.830.943	-	0,0%	70.830.943	—	0,0%	70.830.943	68.072.531	96,1%
SECRETARIA DE SEGURIDAD Y JUSTICIA			70.000.000	-	0,0%	70.000.000	-	0,0%	70.000.000	-	0%
Fortalecimiento de la seguridad y convivencia ciudadana de la comuna 14 de santiago de cali	43010010009	08042801	70.000.000	-	0,0%	70.000.000	—	0,0%	70.000.000	—	0,0%
TOTAL			1.540.528.771	-	0,0%	1.540.528.771	127.913.868	8,3%	1.540.528.771	570.647.085	37,0%

— : Igual ▲ : Aumento ▼ : Disminución

Ejecución del SFT por Organismo en la Comuna 14



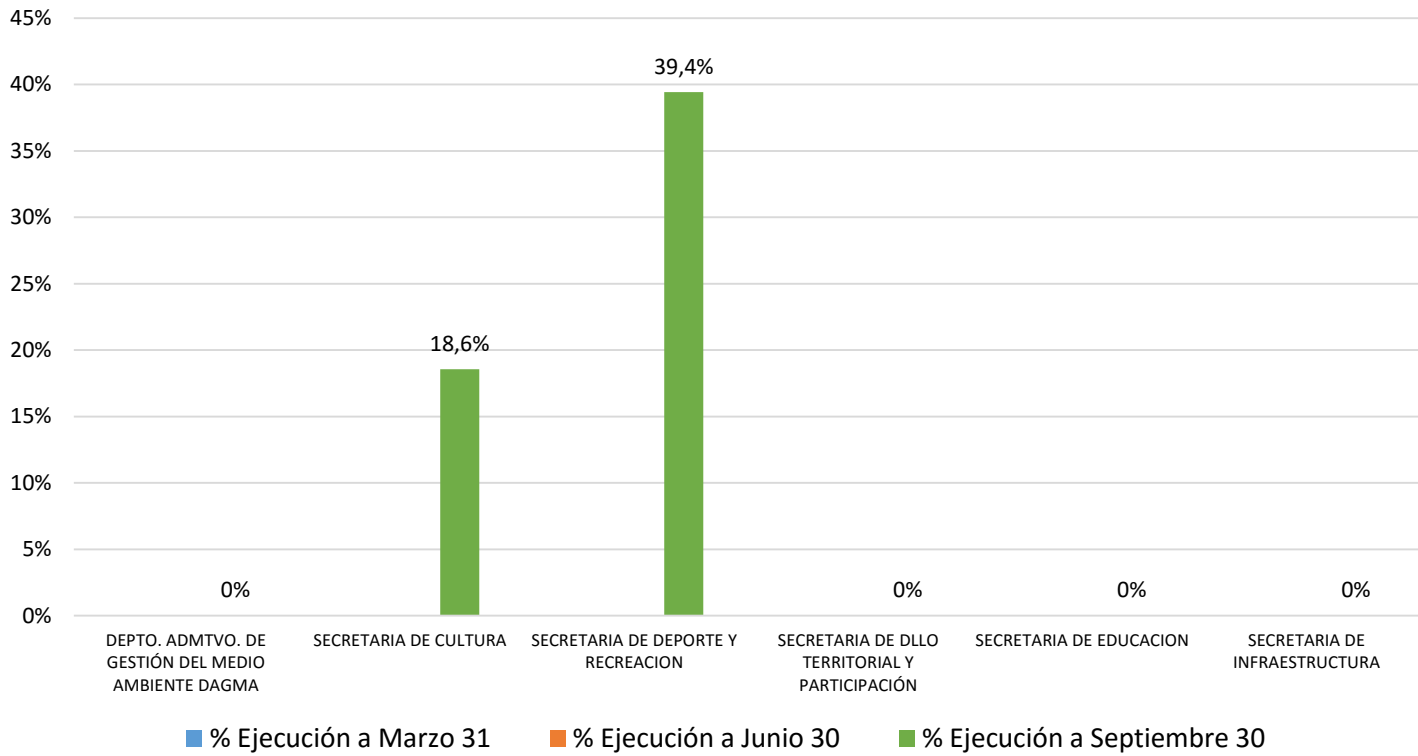
Seguimiento a la Ejecución del Situado Fiscal Territorial 2017 de la Comuna 15.

A Junio 30, la comuna contaba con un presupuesto actual \$1.937.058.169, que no registraba ejecución; como puede observarse en el seguimiento a la inversión a septiembre 30, el presupuesto total no varía y la ejecución del presupuesto en la comuna pasó a un 29,8%, siendo las Secretarías del Deporte y la Recreación, y Cultura los organismos más eficientes en la ejecución de los recursos asignados con un 39,4% y 18,6% respectivamente.

ORGANISMO / NOMBRE PROYECTO	AREA FUNCIONAL	BP	Marzo 31 de 2017			Junio 30 de 2017			Septiembre 30 de 2017		
			Presupuesto Definitivo	Ejecución	% de Ejecución	Presupuesto Actual	Ejecución	% de Ejecución	Presupuesto Actual	Ejecución	% de Ejecución
DEPTO. ADMTVO. DE GESTIÓN DEL MEDIO AMBIENTE			270.394.727	-	0%	270.394.727	-	0%	270.394.727	-	0%
DAGMA											
Recuperación ambiental y paisajística de parques y zonas verdes de la comuna 15 de santiago de cali	42030020014	21043707	270.394.727	-	0,0%	270.394.727	—	0,0%	270.394.727	—	0,0%
SECRETARIA DE CULTURA			197.663.442	-	0,0%	197.663.442	-	0,0%	197.663.442	36.666.665	18,6%
Formación artística para personas con discapacidad en la comuna 15 de santiago de cali	41020010007	06046222	38.500.000	-	0,0%	38.500.000	—	0,0%	38.500.000	36.666.665	95,2%
Fortalecimiento de la identidad y vocación cultural de la comuna 15 de santiago de cali	41050020005	06046221	159.163.442	-	0,0%	159.163.442	—	0,0%	159.163.442	-	0,0%
SECRETARIA DE DEPORTE Y RECREACION			702.000.000	-	0,0%	702.000.000	-	0,0%	702.000.000	276.694.211	39,4%
Recreación a través de iniciación y formación deportiva comuna 15 de santiago de cali.	41010020001	05044354	200.000.000	-	0,0%	200.000.000	—	0,0%	200.000.000	199.999.996	100,0%
Recreación a través de juegos deportivos y recreativos tradicionales y no tradicionales comuna 15 de santiago de cali.	41050010007	05044386	80.000.000	-	0,0%	80.000.000	—	0,0%	80.000.000	76.694.215	95,9%
Adecuación escenarios deportivos y recreativos comuna 15 santiago de cali	42030040006	05044309	422.000.000	-	0,0%	422.000.000	—	0,0%	422.000.000	-	0,0%
SECRETARIA DE DLO TERRITORIAL Y PARTICIPACIÓN			100.000.000	-	0,0%	100.000.000	-	0,0%	100.000.000	-	0%
Adecuación C.A.L.I 15 para accesibilidad de personas vulnerables de la comuna 15, de santiago de cali	42030040004	24044785	100.000.000	-	0,0%	100.000.000	—	0,0%	100.000.000	-	0,0%
SECRETARIA DE EDUCACION			400.000.000	-	0,0%	400.000.000	-	0,0%	400.000.000	-	0%
Adecuación del sistema eléctrico de las instituciones educativas oficiales de la comuna 15 del municipio de cali	41040030004	02040061	200.000.000	-	0,0%	200.000.000	—	0,0%	200.000.000	-	0,0%
Adecuación de la planta física de las sedes educativas de la comuna 15 del municipio de cali	41040030004	02040120	200.000.000	-	0,0%	200.000.000	—	0,0%	200.000.000	-	0,0%
SECRETARIA DE INFRAESTRUCTURA			267.000.000	-	0,0%	267.000.000	-	0,0%	267.000.000	-	0%
Mantenimiento de vías comuna 15, municipio santiago de cali	42010040003	18028863	267.000.000	-	0,0%	267.000.000	—	0,0%	267.000.000	263.374.623	98,6%
TOTAL			1.937.058.169	-	0,0%	1.937.058.169	—	0,0%	1.937.058.169	576.735.500	29,8%

— : Igual ▲ : Aumento ▼ : Disminución

Ejecución del SFT por Organismo en la Comuna 15



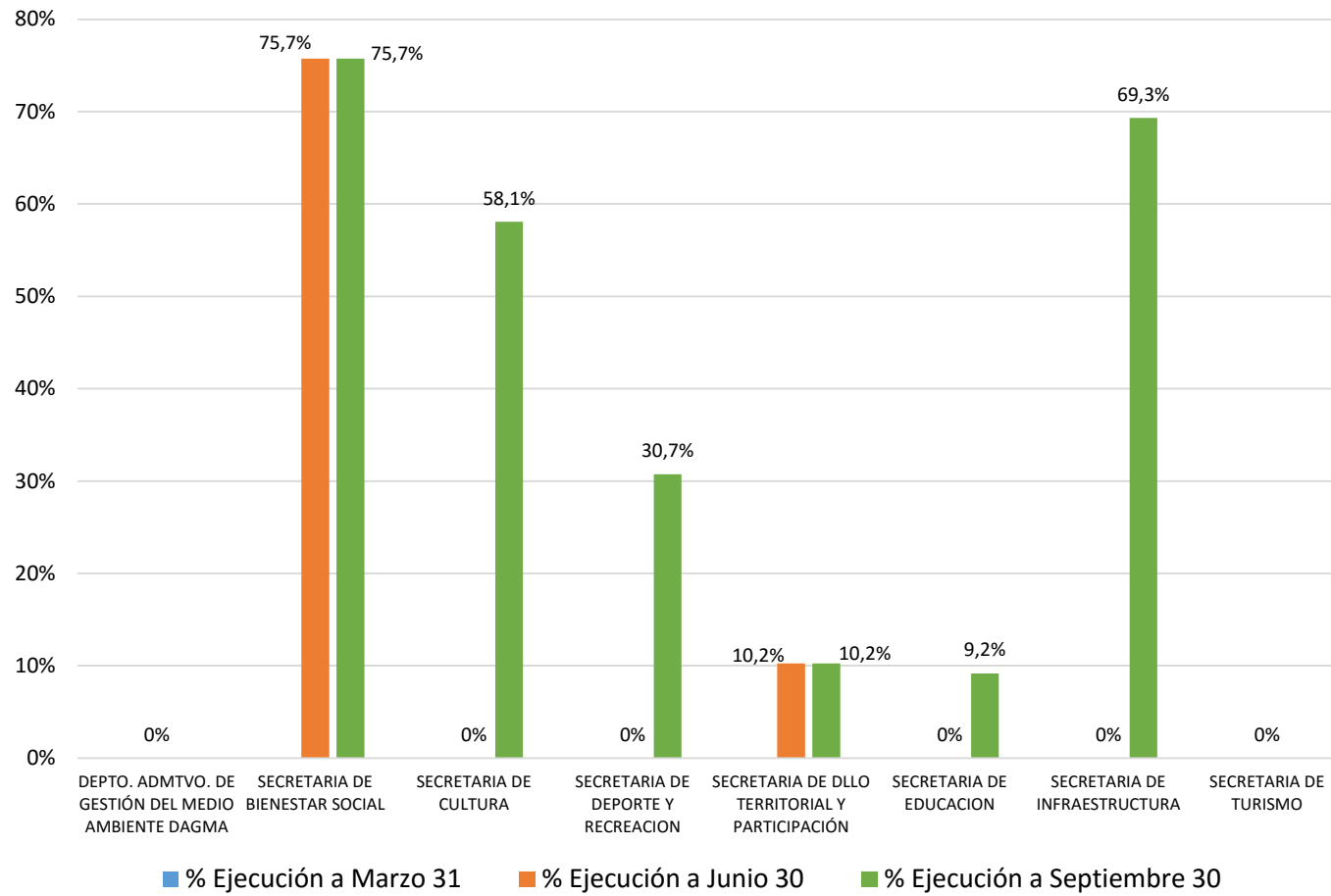
Seguimiento a la Ejecución del Situado Fiscal Territorial 2017 de la Comuna 16.

A Junio 30, la comuna contaba con un presupuesto actual \$2.429.048.555, con una ejecución del 14,2%; como puede observarse en el seguimiento a la inversión a septiembre 30, el presupuesto total no varía y la ejecución del presupuesto en la comuna pasó a un 37,3%, siendo las Secretarías de Bienestar Social con el 75,7%, Infraestructura con un 69,3% y Cultura con 58,1% los organismos más eficientes en la ejecución de los recursos asignados.

ORGANISMO / NOMBRE PROYECTO	AREA FUNCIONAL	BP	Marzo 31 de 2017			Junio 30 de 2017			Septiembre 30 de 2017		
			Presupuesto Definitivo	Ejecución	% de Ejecución	Presupuesto Actual	Ejecución	% de Ejecución	Presupuesto Actual	Ejecución	% de Ejecución
DEPTO. ADMTVO. DE GESTIÓN DEL MEDIO AMBIENTE			344.910.937	-	0%	344.910.937	-	0%	344.910.937	-	0%
DAGMA											
Implementación del PGIRS en instituciones educativas públicas de la comuna 16 de santiago de cali	42030020014	21043838	44.910.937	-	0,0%	44.910.937	—	0,0%	44.910.937	—	0,0%
Recuperación ambiental y paisajística de parques y zonas verdes de la comuna 16 de santiago de cali	42030020014	21043895	300.000.000	-	0,0%	300.000.000	—	0,0%	300.000.000	—	0,0%
SECRETARIA DE BIENESTAR SOCIAL			431.976.785	-	0,0%	431.976.785	327.129.000	75,7%	431.976.785	327.129.000	75,7%
Capacitación para el cuidado de la población con discapacidad y adulto mayor de la comuna 16 de santiago de cali	41010040003	07044775	100.000.000	-	0,0%	100.000.000	—	0,0%	100.000.000	—	0,0%
Capacitación a población vulnerable afro de la comuna 16 de santiago de cali	44010010002	07044559	331.976.785	-	0,0%	331.976.785	327.129.000	98,5%	331.976.785	327.129.000	98,5%
SECRETARIA DE CULTURA			537.419.866	-	0,0%	537.419.866	-	0,0%	537.419.866	312.039.743	58,1%
Capacitación a líderes culturales de la comuna 16 de santiago de cali	41050020012	06046151	89.289.000	-	0,0%	89.289.000	—	0,0%	89.289.000	—	0,0%
Formación artística para los habitantes de la comuna 16 de santiago de cali	41050020012	06046225	312.039.743	-	0,0%	312.039.743	—	0,0%	312.039.743	312.039.743	100,0%
Dotación para el centro cultural de la comuna 16 de cali	42030040007	06043471	136.091.123	-	0,0%	136.091.123	—	0,0%	136.091.123	—	0,0%
SECRETARIA DE DEPORTE Y RECREACION			606.398.188	-	0,0%	606.398.188	-	0,0%	606.398.188	186.398.187	30,7%
Recreación a través de juegos deportivos tradicionales y no tradicionales comuna 16 de santiago de cali.	41050010007	05044337	186.398.188	-	0,0%	186.398.188	—	0,0%	186.398.188	186.398.187	100,0%
Adecuación escenarios deportivos y recreativos comuna 16 de santiago de cali	42030040006	05044379	420.000.000	-	0,0%	420.000.000	—	0,0%	420.000.000	—	0,0%
SECRETARIA DE DLO TERRITORIAL Y PARTICIPACIÓN			177.939.884	-	0,0%	177.939.884	18.221.658	10,2%	177.939.884	18.221.658	10,2%
Mantenimiento sede comunal barrio republica de Israel comuna 16 municipio de santiago de cali	42030040001	24041361	159.497.185	-	0,0%	159.497.185	—	0,0%	159.497.185	—	0,0%
Mantenimiento equipamientos comunitarios públicos de la comuna 16 de santiago de cali	42030040001	24044560	18.442.699	-	0,0%	18.442.699	18.221.658	98,8%	18.442.699	18.221.658	98,8%
SECRETARIA DE EDUCACION			253.224.630	-	0,0%	253.224.630	-	0,0%	253.224.630	23.224.630	9,2%
Adecuación de la planta física en las sedes educativas de las IEO de la comuna 16 del municipio de cali	41040030004	02040121	230.000.000	-	0,0%	230.000.000	—	0,0%	230.000.000	—	0,0%
Dotación de mobiliario escolar, materiales y suministros a las sedes educativas de la comuna 16 del municipio de cali	41040030007	02040122	23.224.630	-	0,0%	23.224.630	—	0,0%	23.224.630	23.224.630	100,0%
SECRETARIA DE INFRAESTRUCTURA			57.507.745	-	0,0%	57.507.745	-	0,0%	57.507.745	39.858.707	69,3%
Mantenimiento de puentes comuna 16, santiago de cali	42010010003	18028899	16.000.000	-	0,0%	16.000.000	—	0,0%	16.000.000	—	0,0%
Mantenimiento malla vial comuna 16, santiago de cali	42010040003	18028898	41.507.745	-	0,0%	41.507.745	—	0,0%	41.507.745	39.858.707	96,0%
SECRETARIA DE TURISMO			19.670.520	-	0,0%	19.670.520	-	0,0%	19.670.520	-	0,0%
Recreación turística para los habitantes de la comuna 16 de santiago de cali	44030010010	06046224	19.670.520	-	0,0%	19.670.520	—	0,0%	19.670.520	—	0,0%
TOTAL			2.429.048.555	-	0,0%	2.429.048.555	345.350.658	14,2%	2.429.048.555	906.871.925	37,3%

— : Igual ▲ : Aumento ▼ : Disminución

Ejecución del SFT por Organismo en la Comuna 16



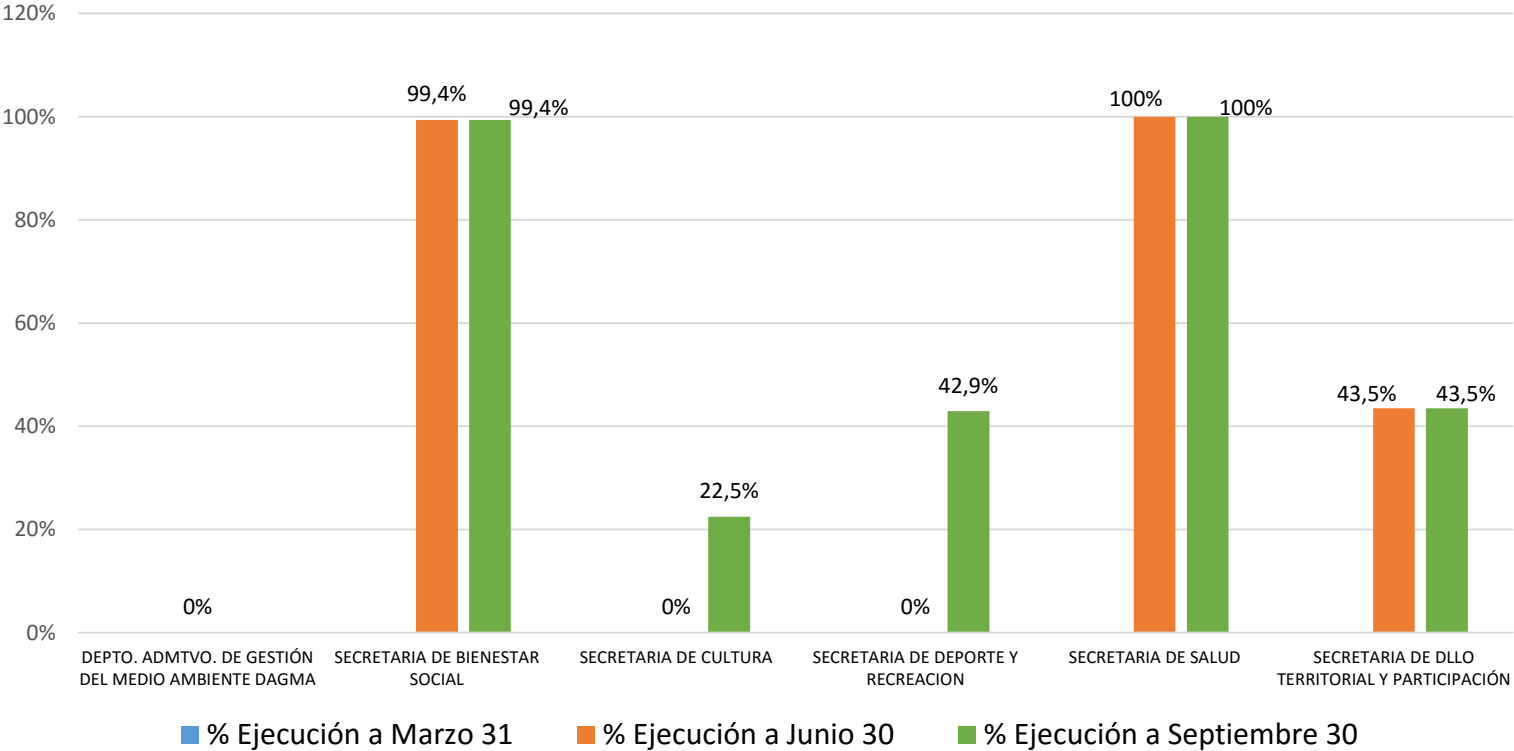
Seguimiento a la Ejecución del Situado Fiscal Territorial 2017 de la Comuna 17.

A Junio 30, la comuna contaba con un presupuesto actual \$1.997.093.524, con una ejecución del 18,1%; como puede observarse en el seguimiento a la inversión a septiembre 30, el presupuesto total no varía y la ejecución del presupuesto en la comuna pasó a un 49,3%, siendo las Secretarías de Bienestar Social, del Deporte y la Recreación, y Salud los organismos más eficientes en la ejecución de los recursos asignados.

ORGANISMO / NOMBRE PROYECTO	AREA FUNCIONAL	BP	Marzo 31 de 2017			Junio 30 de 2017			Septiembre 30 de 2017		
			Presupuesto Definitivo	Ejecución	% de Ejecución	Presupuesto Actual	Ejecución	% de Ejecución	Presupuesto Actual	Ejecución	% de Ejecución
DEPTO. ADMTVO. DE GESTIÓN DEL MEDIO AMBIENTE			420.000.000	-	0%	420.000.000	-	0%	420.000.000	-	0%
DAGMA											
Recuperación ambiental y paisajística de parques y zonas verdes de la comuna 17 de Santiago de Cali	42030020014	21043709	420.000.000	-	0,0%	420.000.000	—	0,0%	420.000.000	—	0,0%
SECRETARIA DE BIENESTAR SOCIAL			200.000.000	198.800.000	99,4%	200.000.000	198.800.000	99,4%	200.000.000	198.800.000	99,4%
Fortalecimiento de la participación política juvenil de la comuna 17 de Santiago de Cali	41010010007	07044704	200.000.000	198.800.000	99,4%	200.000.000	—	99,4%	200.000.000	—	99,4%
SECRETARIA DE CULTURA			199.999.874	-	0,0%	199.999.874	-	0,0%	199.999.874	45.000.000	22,5%
Capacitación artística para los habitantes de la comuna 17 de Santiago de Cali	41050020011	06046201	104.999.066	-	0,0%	104.999.066	—	0,0%	104.999.066	—	42,9%
Recuperación del espacio público a través del arte y la cultura en la comuna 17 de Santiago de Cali	42030020014	06046200	95.000.808	-	0,0%	95.000.808	—	0,0%	95.000.808	—	0,0%
SECRETARIA DE DEPORTE Y RECREACION			885.083.650	-	0,0%	885.083.650	-	0,0%	885.083.650	380.083.647	42,9%
Recreación a través de iniciación y formación deportiva comuna 17 de Santiago de Cali.	41010020001	05044339	250.026.800	-	0,0%	250.026.800	—	0,0%	250.026.800	—	100,0%
Recreación a través de juegos deportivos y recreativos tradicionales y no tradicionales comuna 17 de Santiago de Cali.	41050010007	05044340	130.056.850	-	0,0%	130.056.850	—	0,0%	130.056.850	—	100,0%
Adecuación escenarios deportivos y recreativos comuna 17 de Santiago de Cali	42030040006	05044384	505.000.000	-	0,0%	505.000.000	—	0,0%	505.000.000	—	0,0%
SECRETARIA DE SALUD			62.010.000	-	0,0%	62.010.000	62.010.000	100,0%	62.010.000	62.010.000	100,0%
Fortalecimiento de la red del buen trato para la promoción de la salud mental de los habitantes de la comuna 17 de Santiago	41010030006	01041850	62.010.000	-	0,0%	62.010.000	—	100,0%	62.010.000	—	100,0%
SECRETARIA DE DLO TERRITORIAL Y PARTICIPACIÓN			230.000.000	-	0,0%	230.000.000	100.000.000	43,5%	230.000.000	100.000.000	43,5%
Adecuación del Cali de la comuna 17 de Santiago de Cali	42030040004	24044769	130.000.000	-	0,0%	130.000.000	—	0,0%	130.000.000	—	0,0%
Capacitación en administración de las organizaciones sociales de la comuna 17 de Santiago de Cali	45030010002	07044646	100.000.000	-	0,0%	100.000.000	—	100,0%	100.000.000	—	100,0%
TOTAL			1.997.093.524	198.800.000	10,0%	1.997.093.524	360.810.000	18,1%	1.997.093.524	984.693.647	49,3%

— : Igual ▲ : Aumento ▼ : Disminución

Ejecución del SFT por Organismo en la Comuna 17



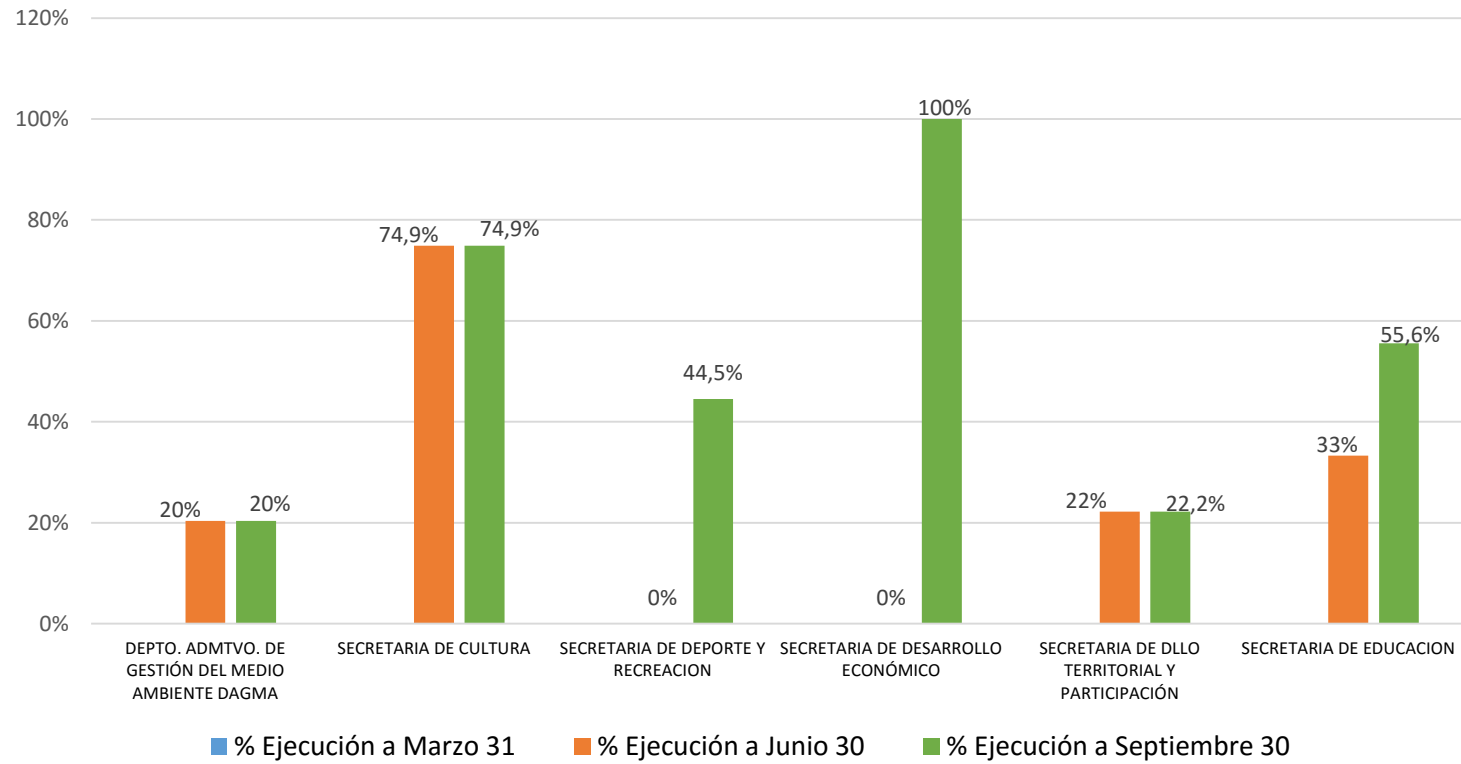
Seguimiento a la Ejecución del Situado Fiscal Territorial 2017 de la Comuna 18.

A Junio 30, la comuna contaba con un presupuesto actual \$2.819.015.545, con una ejecución del 27,3%; como puede observarse en el seguimiento a la inversión a septiembre 30, el presupuesto total no varía y la ejecución del presupuesto en la comuna pasó a un 45,9%, siendo las Secretarías de Desarrollo Económico, Cultura y Educación los organismos más eficientes en la ejecución de los recursos asignados.

ORGANISMO / NOMBRE PROYECTO	AREA FUNCIONAL	BP	Marzo 31 de 2017			Junio 30 de 2017			Septiembre 30 de 2017		
			Presupuesto Definitivo	Ejecución	% de Ejecución	Presupuesto Actual	Ejecución	% de Ejecución	Presupuesto Actual	Ejecución	% de Ejecución
DEPTO. ADMTVO. DE GESTIÓN DEL MEDIO AMBIENTE			223.017.556	-	0%	223.017.556	45.384.000	20%	223.017.556	45.384.000	20%
DAGMA											
Recuperación ambiental y paisajística de parques y zonas verdes de la comuna 18 de Santiago de Cali	42030020014	21043746	48.000.000	-	0,0%	48.000.000	45.384.000	94,6%	48.000.000	45.384.000	94,6%
Recuperación ambiental y paisajística de parques y zonas verdes de la comuna 18 de Santiago de Cali	42030020014	21043892	175.017.556	-	0,0%	175.017.556	-	0,0%	175.017.556	-	0,0%
SECRETARIA DE CULTURA			344.532.552	-	0,0%	344.532.552	257.936.112	75%	344.532.552	257.936.112	74,9%
Capacitación artística y cultural para el adulto mayor en la comuna 18 de Santiago de Cali, valle del cauca, occidente	41050020011	06043486	10.080.000	-	0,0%	10.080.000	-	0,0%	10.080.000	-	0,0%
Capacitación artística para los jóvenes de la comuna 18 de Santiago de Cali	41050020011	06046152	18.816.000	-	0,0%	18.816.000	-	0,0%	18.816.000	-	0,0%
Capacitación artística para los habitantes de la comuna 18 de santiago de cali	41050020011	06046207	165.536.112	-	0,0%	165.536.112	165.536.112	100,0%	165.536.112	165.536.112	100,0%
Formación artística para los habitantes de la comuna 18 de santiago de cali	41050020012	06046208	92.400.000	-	0,0%	92.400.000	92.400.000	100,0%	92.400.000	92.400.000	100,0%
Recuperación del espacio público a través del arte y la cultura en la comuna 18 de santiago de cali	42030020014	06046209	57.700.440	-	0,0%	57.700.440	-	0,0%	57.700.440	-	0,0%
SECRETARIA DE DEPORTE Y RECREACION			501.776.987	-	0,0%	501.776.987	-	0%	501.776.987	223.481.199	44,5%
Recreación a través de iniciación y formación deportiva comuna 18 de santiago de cali.	41010020001	05044371	172.255.600	-	0,0%	172.255.600	-	0,0%	172.255.600	172.255.599	100,0%
Recreación a través de juegos deportivos y recreativos con personas en situación de discapacidad comuna 18 de santiago de	41020010010	05044370	53.433.600	-	0,0%	53.433.600	-	0,0%	53.433.600	51.225.600	95,9%
Adecuación escenarios deportivos y recreativos comuna 18 municipio santiago de cali	42030040006	05044355	276.087.787	-	0,0%	276.087.787	-	0,0%	276.087.787	-	0,0%
SECRETARIA DE DESARROLLO ECONOMICO			100.000.000	-	0,0%	100.000.000	-	0%	100.000.000	100.000.000	100,0%
Capacitación para el emprendimiento a población vulnerable de la comuna 18 de santiago de cali.	44010010002	07044765	100.000.000	-	0,0%	100.000.000	-	0,0%	100.000.000	100.000.000	100,0%
SECRETARIA DE DLO TERRITORIAL Y PARTICIPACIÓN			749.688.450	-	0,0%	749.688.450	166.600.904	22%	749.688.450	166.600.904	22,2%
Mejoramiento de espacios comunitarios de la comuna 18 del municipio de santiago de cali	42030040001	24041378	749.688.450	-	0,0%	749.688.450	166.600.904	22,2%	749.688.450	166.600.904	22,2%
SECRETARIA DE EDUCACION			900.000.000	-	0,0%	900.000.000	300.000.000	33%	900.000.000	500.000.000	55,6%
Adecuación de la planta física en las sedes educativas de la comuna 18 del municipio de cali	41040030004	02040093	300.000.000	-	0,0%	300.000.000	300.000.000	100,0%	300.000.000	300.000.000	100,0%
Desarrollo de estudios y diseños para el reforzamiento estructural de las sedes educativas de la comuna 18 del municipio de cal	41040030004	02040123	200.000.000	-	0,0%	200.000.000	-	0,0%	200.000.000	200.000.000	100,0%
Adecuación de la planta física en las sedes educativas de las IEO de la comuna 18 del municipio de cali	41040030004	02040158	400.000.000	-	0,0%	400.000.000	-	0,0%	400.000.000	-	0,0%
TOTAL			2.819.015.545	-	0,0%	2.819.015.545	769.921.016	27,3%	2.819.015.545	1.293.402.216	45,9%

— : Igual ▲ : Aumento ▼ : Disminución

Ejecución del SFT por Organismo en la Comuna 18



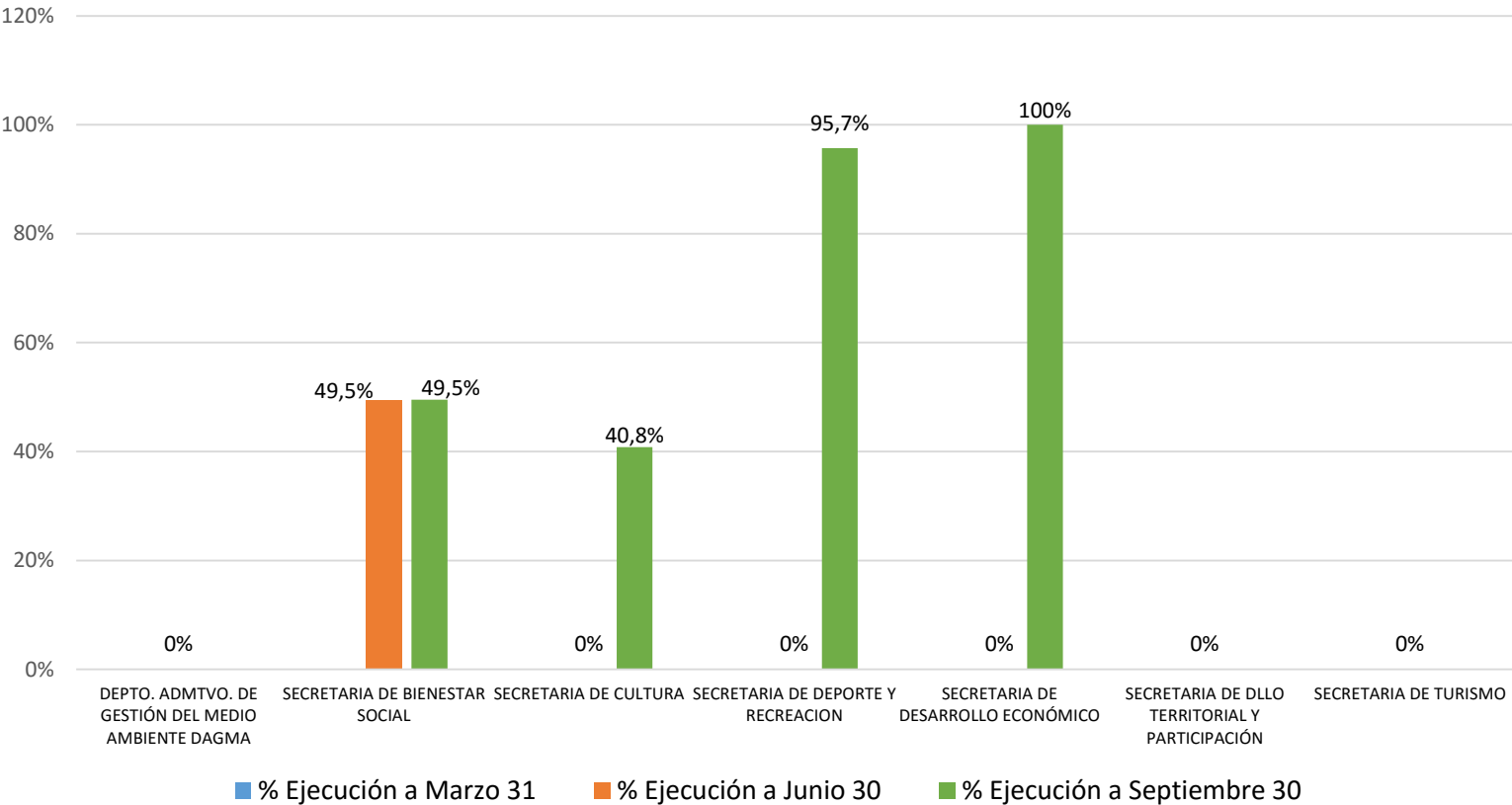
Seguimiento a la Ejecución del Situado Fiscal Territorial 2017 de la Comuna 19.

A Junio 30, la comuna contaba con un presupuesto actual \$1.555.573.604, con una ejecución del 4,5%; como puede observarse en el seguimiento a la inversión a septiembre 30, el presupuesto total no varía y la ejecución del presupuesto en la comuna pasó a un 50,8%, siendo las Secretarías de Desarrollo Económico, del Deporte y la Recreación, y Bienestar Social los organismos más eficientes en la ejecución de los recursos asignados.

ORGANISMO / NOMBRE PROYECTO	AREA FUNCIONAL	BP	Marzo 31 de 2017			Junio 30 de 2017			Septiembre 30 de 2017		
			Presupuesto Definitivo	Ejecución	% de Ejecución	Presupuesto Actual	Ejecución	% de Ejecución	Presupuesto Actual	Ejecución	% de Ejecución
DEPTO. ADMTVO. DE GESTIÓN DEL MEDIO AMBIENTE			360.240.604	-	0,0%	360.240.604	-	0,0%	360.240.604	-	0,0%
DAGMA											
Recuperación ambiental y paisajística de parques y zonas verdes de la comuna 19 de santiago de cali	42030020014	21043711	360.240.604	-	0,0%	360.240.604	—	0,0%	360.240.604	—	0,0%
SECRETARIA DE BIENESTAR SOCIAL			140.000.000	-	0,0%	140.000.000	69.352.000	49,5%	140.000.000	69.352.000	49,5%
Capacitación a cuidadores de personas en situación de discapacidad y adulto mayor de la comuna 19 de santiago de cali	41010040003	07044761	70.000.000	-	0,0%	70.000.000	—	0,0%	70.000.000	—	0,0%
Capacitación en transformación y procesamiento de productos para el fortalecimiento social y económico de los habitantes de la	44010010002	07041456	70.000.000	-	0,0%	70.000.000	—	99,1%	70.000.000	69.352.000	99,1%
SECRETARIA DE CULTURA			294.000.000	-	0,0%	294.000.000	-	0,0%	294.000.000	120.000.000	40,8%
Capacitación para los niños, jóvenes y adultos de la comuna 19 del municipio de santiago de cali	41050020011	06043452	230.000.000	-	0,0%	230.000.000	—	0,0%	230.000.000	—	52,2%
Recuperación del espacio público a través del arte y la cultura en la comuna 19 de santiago de cali	42030020014	06046218	64.000.000	-	0,0%	64.000.000	—	0,0%	64.000.000	—	0,0%
SECRETARIA DE DEPORTE Y RECREACION			370.000.000	-	0,0%	370.000.000	-	0,0%	370.000.000	354.056.262	95,7%
Recreación a través de iniciación y formación deportiva comuna 19 de santiago de cali.	41010020001	05044356	240.000.000	-	0,0%	240.000.000	—	0,0%	240.000.000	229.688.720	95,7%
Recreación a través de juegos recreativos para adultos mayores comuna 19 de santiago de cali.	41010040007	05044366	130.000.000	-	0,0%	130.000.000	—	0,0%	130.000.000	124.367.542	95,7%
SECRETARIA DE DESARROLLO ECONOMICO			246.047.000	-	0,0%	246.047.000	-	0,0%	246.047.000	246.047.000	100,0%
Capacitación para la generación de ingresos a población vulnerable de la comuna 19 de santiago de cali	44040010001	07044762	246.047.000	-	0,0%	246.047.000	—	0,0%	246.047.000	246.047.000	100,0%
SECRETARIA DE DLLO TERRITORIAL Y PARTICIPACIÓN			114.286.000	-	0,0%	114.286.000	-	0,0%	114.286.000	-	0,0%
Adecuación del cali 19, de santiago de cali	42030040004	24044760	114.286.000	-	0,0%	114.286.000	—	0,0%	114.286.000	—	0,0%
SECRETARIA DE TURISMO			31.000.000	-	0,0%	31.000.000	-	0,0%	31.000.000	-	0,0%
Recreación turística para los habitantes de la comuna 19 de santiago de cali	44030010010	06046219	31.000.000	-	0,0%	31.000.000	—	0,0%	31.000.000	—	0,0%
TOTAL			1.555.573.604	-	0,0%	1.555.573.604	69.352.000	4,5%	1.555.573.604	789.455.262	50,8%

— : Igual ▲ : Aumento ▼ : Disminución

Ejecución del SFT por Organismo en la Comuna 19



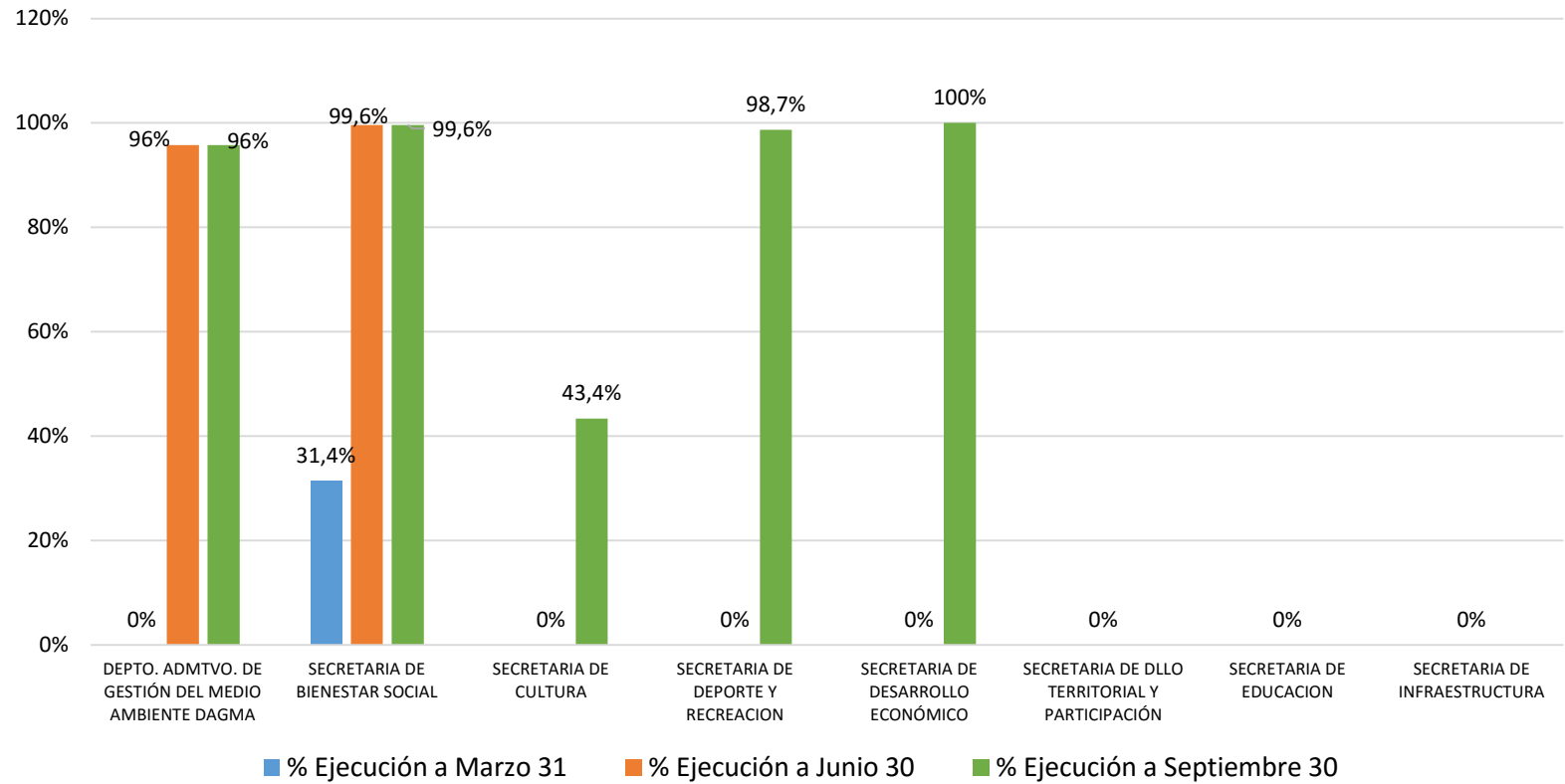
Seguimiento a la Ejecución del Situado Fiscal Territorial 2017 de la Comuna 20.

A Junio 30, la comuna contaba con un presupuesto actual \$1.920.945.914, con una ejecución del 28,4%; como puede observarse en el seguimiento a la inversión a septiembre 30, el presupuesto total no varía y la ejecución del presupuesto en la comuna pasó a un 61%, siendo las Secretarías de Bienestar Social, del Deporte y la Recreación, Desarrollo Económico y el Departamento Administrativo de Gestión del Medio Ambiente-DAGMA los organismos más eficientes en la ejecución de los recursos asignados.

ORGANISMO / NOMBRE PROYECTO	AREA FUNCIONAL	BP	Marzo 31 de 2017			Junio 30 de 2017			Septiembre 30 de 2017		
			Presupuesto Definitivo	Ejecución	% de Ejecución	Presupuesto Actual	Ejecución	% de Ejecución	Presupuesto Actual	Ejecución	% de Ejecución
DEPTO. ADMTO. DE GESTIÓN DEL MEDIO AMBIENTE DAGMA			340.001.474	-	0%	340.001.474	325.525.585	96%	340.001.474	325.525.585	96%
Implementación de estrategias de recuperación y participación comunitaria para el mejoramiento paisajístico y ambiental de par	42030020014	21043842	340.001.474	-	0,0%	340.001.474	325.525.585	95,7%	340.001.474	325.525.585	95,7%
SECRETARIA DE BIENESTAR SOCIAL			220.000.000	69.144.000	31,4%	220.000.000	219.119.741	100%	220.000.000	219.119.741	99,6%
Fortalecimiento de la integración familiar para las familias vulnerables de la comuna 20 de santiago de cali	41010030007	07044730	50.000.000	-	0,0%	50.000.000	50.000.000	100,0%	50.000.000	50.000.000	100,0%
Mejoramiento capacidades técnicas para el trabajo, generación de ingresos y la convivencia de los jóvenes de la comuna 20 de	44010010002	07041452	100.000.000	-	0,0%	100.000.000	99.975.741	100,0%	100.000.000	99.975.741	100,0%
Capacitación a mujeres en condiciones de vulnerabilidad de la comuna 20 de santiago de cali	44010010002	07044565	70.000.000	69.144.000	98,8%	70.000.000	69.144.000	98,8%	70.000.000	69.144.000	98,8%
SECRETARIA DE CULTURA			145.290.096	-	0,0%	145.290.096	-	0%	145.290.096	63.000.000	43,4%
Fortalecimiento de la identidad y vocación cultural de la comuna 20 de santiago de cali	41050020005	06046214	33.857.040	-	0,0%	33.857.040	-	0,0%	33.857.040	-	0,0%
Capacitación artística para los habitantes de la comuna 20 de santiago de cali	41050020011	06046213	111.433.056	-	0,0%	111.433.056	-	0,0%	111.433.056	63.000.000	56,5%
SECRETARIA DE DEPORTE Y RECREACION			470.524.000	-	0,0%	470.524.000	-	0%	470.524.000	464.303.999	98,7%
Recreación a través de iniciación y formación deportiva comuna 20 de santiago de cali.	41010020001	05044357	100.000.000	-	0,0%	100.000.000	-	0,0%	100.000.000	99.999.999	100,0%
Recreación a través de juegos deportivos y recreativos para jóvenes y adolescentes en alto riesgo comuna 20 santiago de cali.	41010020001	05044360	100.000.000	-	0,0%	100.000.000	-	0,0%	100.000.000	100.000.000	100,0%
Recreación a través de juegos deportivos y recreativos con adultos mayores comuna 20 de santiago de cali.	41010040007	05044358	70.000.000	-	0,0%	70.000.000	-	0,0%	70.000.000	70.000.000	100,0%
Recreación a través de juegos deportivos y recreativos tradicionales y no tradicionales comuna 20 de santiago de cali.	41010040007	05044367	150.524.000	-	0,0%	150.524.000	-	0,0%	150.524.000	144.304.000	95,9%
Recreación a través de juegos deportivos y recreativos para personas en condición de discapacidad comuna 20 de santiago	41020010010	05044359	50.000.000	-	0,0%	50.000.000	-	0,0%	50.000.000	50.000.000	100,0%
SECRETARIA DE DESARROLLO ECONOMICO			100.000.000	-	0,0%	100.000.000	-	0%	100.000.000	100.000.000	100,0%
Capacitación para el emprendimiento productivo a personas vulnerables de la comuna 20 de santiago de cali	44010010002	07044772	100.000.000	-	0,0%	100.000.000	-	0,0%	100.000.000	100.000.000	100,0%
SECRETARIA DE DLO TERRITORIAL Y PARTICIPACIÓN			293.286.983	-	0,0%	293.286.983	-	0%	293.286.983	-	0,0%
Mantenimiento sedes comunales comuna 20 de santiago de cali	42030040001	24044567	293.286.983	-	0,0%	293.286.983	-	0,0%	293.286.983	-	0,0%
SECRETARIA DE EDUCACION			150.000.000	-	0,0%	150.000.000	-	0%	150.000.000	-	0,0%
Adecuación de la planta física de las sedes educativas de la comuna 20 del municipio de cali	41040030004	02040095	150.000.000	-	0,0%	150.000.000	-	0,0%	150.000.000	-	0,0%
SECRETARIA DE INFRAESTRUCTURA			201.843.361	-	0,0%	201.843.361	-	0%	201.843.361	-	0,0%
Rehabilitación de vías en la comuna 20 de cali	42010040003	18028790	201.843.361	-	0,0%	201.843.361	-	0,0%	201.843.361	-	0,0%
TOTAL			1.920.945.914	69.144.000	3,6%	1.920.945.914	544.645.326	28,4%	1.920.945.914	1.171.949.325	61,0%

— : Igual ▲ : Aumento ▼ : Disminución

Ejecución del SFT por Organismo en la Comuna 20



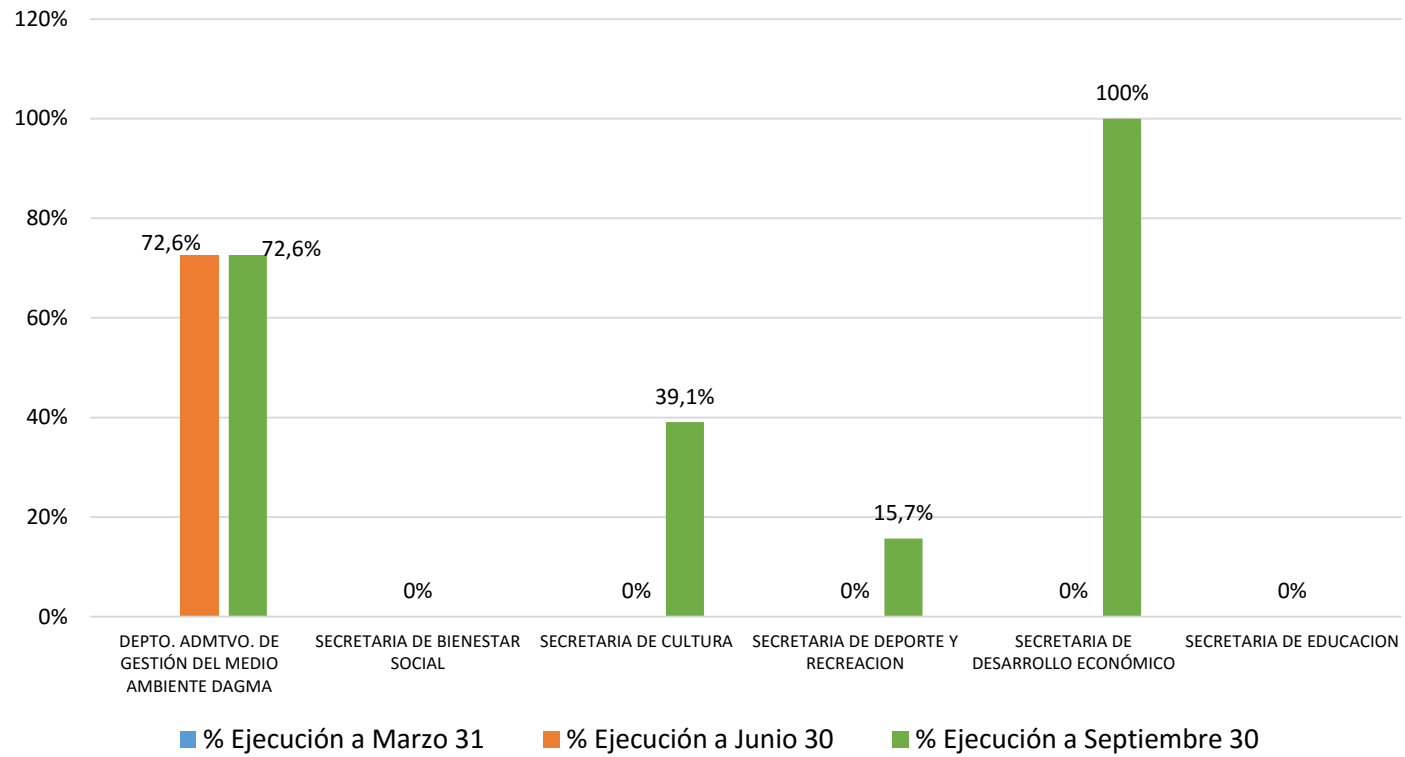
Seguimiento a la Ejecución del Situado Fiscal Territorial 2017 de la Comuna 21.

A Junio 30, la comuna contaba con un presupuesto actual \$1.608.485.267, con una ejecución del 9%; como puede observarse en el seguimiento a la inversión a septiembre 30, el presupuesto total no varía y la ejecución del presupuesto en la comuna pasó a un 38%, siendo la Secretaría de Desarrollo Económico el organismo más eficientes en la ejecución de los recursos asignados con 100%.

ORGANISMO / NOMBRE PROYECTO	AREA FUNCIONAL	BP	Marzo 31 de 2017			Junio 30 de 2017			Septiembre 30 de 2017		
			Presupuesto Definitivo	Ejecución	% de Ejecución	Presupuesto Actual	Ejecución	% de Ejecución	Presupuesto Actual	Ejecución	% de Ejecución
DEPTO. ADMTVO. DE GESTIÓN DEL MEDIO AMBIENTE			200.000.000	-	0%	200.000.000	145.282.591	72,6%	200.000.000	145.282.591	72,6%
DAGMA											
Recuperación ambiental y paisajística de parques y zonas verdes de la comuna 21 de santiago de cali	42030020014	21043779	200.000.000	-	0,0%	200.000.000	—	145.282.591 72,6%	200.000.000	—	145.282.591 72,6%
SECRETARIA DE BIENESTAR SOCIAL			90.000.000	-	0,0%	90.000.000	-	0,0%	90.000.000	-	0,0%
Fortalecimiento de la cultura política y ciudadana en los jóvenes de la comuna 21 cali, valle del cauca, occidente	41010020007	07044723	90.000.000	-	0,0%	90.000.000	—	- 0,0%	90.000.000	—	- 0,0%
SECRETARIA DE CULTURA			135.984.342	-	0,0%	135.984.342	-	0,0%	135.984.342	53.120.000	39,1%
Capacitación artística para los habitantes de la comuna 21 de santiago de cali	41050020011	06046216	135.984.342	-	0,0%	135.984.342	—	- 0,0%	135.984.342	—	53.120.000 39,1%
SECRETARIA DE DEPORTE Y RECREACION			763.675.809	-	0,0%	763.675.809	-	0,0%	763.675.809	120.000.000	15,7%
Recreación a través de juegos deportivos y recreativos tradicionales y no tradicionales comuna 21 de santiago de cali.	41050010007	05044387	120.000.000	-	0,0%	120.000.000	—	- 0,0%	120.000.000	—	120.000.000 100,0%
Adecuación escenarios deportivos y recreativos comuna 21 santiago de cali	42030040006	05044382	643.675.809	-	0,0%	643.675.809	—	- 0,0%	643.675.809	—	- 0,0%
SECRETARIA DE DESARROLLO ECONOMICO			293.351.200	-	0,0%	293.351.200	-	0,0%	293.351.200	293.351.200	100%
Capacitación para el emprendimiento a personas vulnerables de la comuna 21 de santiago de cali.	44010010002	07044779	106.720.000	-	0,0%	106.720.000	—	- 0,0%	106.720.000	—	106.720.000 100%
Capacitación para el emprendimiento a mujeres de la comuna 21 de santiago de cali	44010010002	07044780	186.631.200	-	0,0%	186.631.200	—	- 0,0%	186.631.200	—	186.631.200 100%
SECRETARIA DE EDUCACION			125.473.916	-	0,0%	125.473.916	-	0,0%	125.473.916	-	0,0%
Adquisición de predios aledaños para ampliar la sede principal de la IEO técnico industrial ciudadela Decepez comuna 21 munic	41040030004	02040099	125.473.916	-	0,0%	125.473.916	—	- 0,0%	125.473.916	—	- 0,0%
TOTAL			1.608.485.267	-	0,0%	1.608.485.267	—	145.282.591 9,0%	1.608.485.267	—	611.753.791 38,0%

— : Igual ▲ : Aumento ▼ : Disminución

Ejecución del SFT por Organismo en la Comuna 21



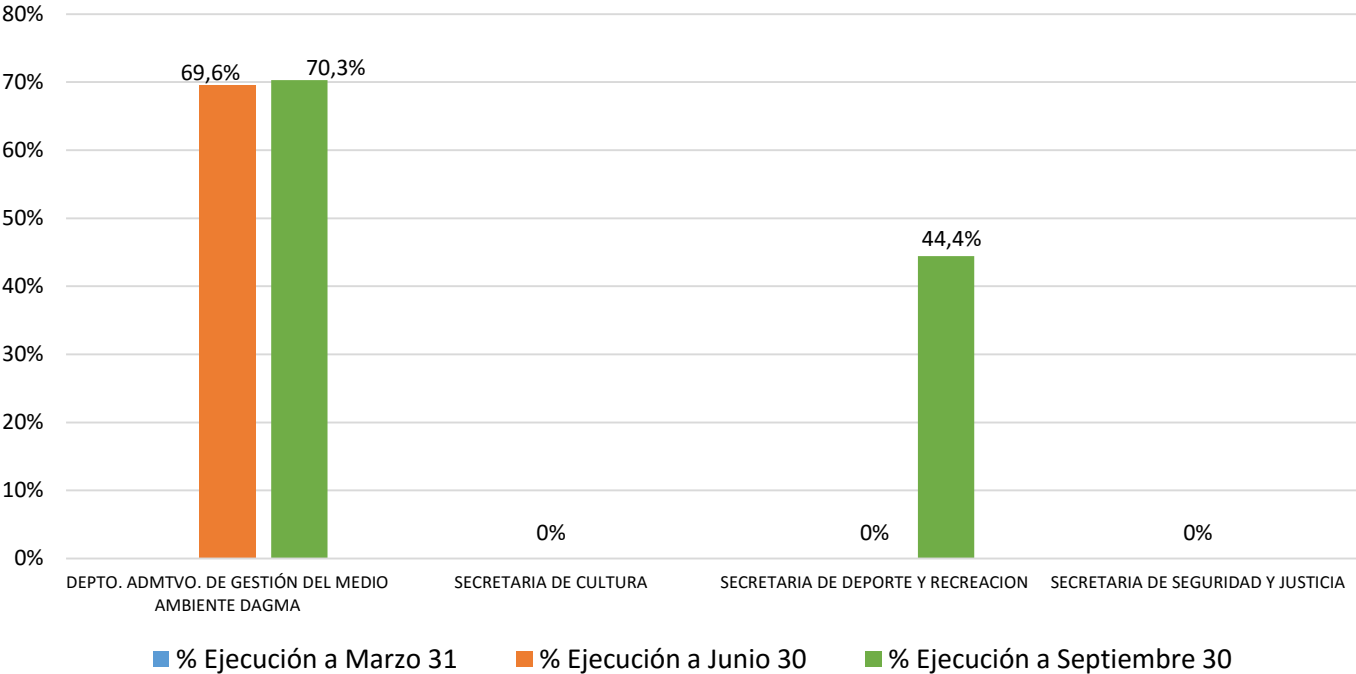
Seguimiento a la Ejecución del Situado Fiscal Territorial 2017 de la Comuna 22.

A Junio 30, la comuna contaba con un presupuesto actual \$3.783.359.475, con una ejecución del 49,9%; como puede observarse en el seguimiento a la inversión a septiembre 30, el presupuesto total no varía y la ejecución del presupuesto en la comuna pasó a un 54,6%, siendo el Departamento Administrativo de Gestión del Medio ambiente - DAGMA el organismo más eficiente en la ejecución de los recursos asignados.

ORGANISMO / NOMBRE PROYECTO	AREA FUNCIONAL	BP	Marzo 31 de 2017			Junio 30 de 2017			Septiembre 30 de 2017		
			Presupuesto Definitivo	Ejecución	% de Ejecución	Presupuesto Actual	Ejecución	% de Ejecución	Presupuesto Actual	Ejecución	% de Ejecución
DEPTO. ADMTVO. DE GESTIÓN DEL MEDIO AMBIENTE			2.713.459.154	-	0%	2.713.459.154	1.887.591.006	69,6%	2.713.459.154	1.907.060.197	70%
DAGMA											
Implementación del corredor ambiental para el fomento de la educación y recreación en la comuna 22 de santiago de cali	42030020014	21043722	953.071.560	-	0,0%	953.071.560	948.240.594	99,5%	953.071.560	948.240.594	99,5%
Implementación de obras de manejo, control y regulación hidráulica de la red de acequias y drenaje pluvial de la comuna 22	42030020014	21043780	719.194.875	-	0,0%	719.194.875	698.592.748	97,1%	719.194.875	718.061.939	99,8%
Recuperación ambiental y paisajística de parques y zonas verdes de la comuna 22 de santiago de cali	42030020014	21043845	1.041.192.719	-	0,0%	1.041.192.719	240.757.664	23,1%	1.041.192.719	240.757.664	23,1%
SECRETARIA DE CULTURA			87.900.321	-	-	87.900.321	-	0,0%	87.900.321	-	0,0%
Capacitación artística para los habitantes de la comuna 22 de santiago de cali	41050020011	06046202	87.900.321	-	0,0%	87.900.321	-	0,0%	87.900.321	-	0,0%
SECRETARIA DE DEPORTE Y RECREACION			360.000.000	-	-	360.000.000	-	0,0%	360.000.000	159.999.998	44,4%
Recreación a través de iniciación y formación deportiva comuna 22 de santiago de cali.	41010020001	05044380	160.000.000	-	0,0%	160.000.000	-	0,0%	160.000.000	159.999.998	100,0%
Adecuación escenario recreativo polideportivo Valle del Lili municipio santiago de cali	42030040006	05044383	200.000.000	-	0,0%	200.000.000	-	0,0%	200.000.000	-	0,0%
SECRETARIA DE SEGURIDAD Y JUSTICIA			622.000.000	-	-	622.000.000	-	0,0%	622.000.000	-	0,0%
Fortalecimiento de la seguridad y convivencia ciudadana de la comuna 22 de santiago de cali	43010010009	08042798	622.000.000	-	0,0%	622.000.000	-	0,0%	622.000.000	-	0,0%
TOTAL			3.783.359.475	-	0,0%	3.783.359.475	1.887.591.006	49,9%	3.783.359.475	2.067.060.195	54,6%

— : Igual ▲ : Aumento ▼ : Disminución

Ejecución del SFT por Organismo en la Comuna 22



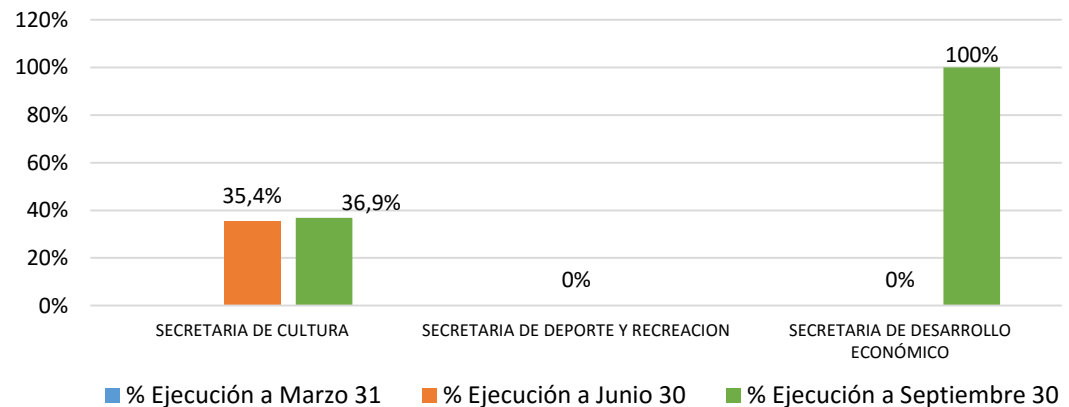
Seguimiento a la Ejecución del Situado Fiscal Territorial 2017 de la Corregimiento Navarro - 51.

A Junio 30, la comuna contaba con un presupuesto actual \$240.177.790, con una ejecución del 16,7%; como puede observarse en el seguimiento a la inversión a septiembre 30, el presupuesto total no varía y la ejecución en el corregimiento pasó a un 42,5%, siendo la Secretaría de Desarrollo Económico el organismo más eficiente en la ejecución de los recursos asignados con 100%.

ORGANISMO / NOMBRE PROYECTO	AREA FUNCIONAL	BP	Marzo 31 de 2017			Junio 30 de 2017			Septiembre 30 de 2017		
			Presupuesto Definitivo	Ejecución	% de Ejecución	Presupuesto Actual	Ejecución	% de Ejecución	Presupuesto Actual	Ejecución	% de Ejecución
SECRETARIA DE CULTURA			113.669.000	-	0%	113.669.000	40.222.768	35,4%	113.669.000	41.927.660	36,9%
Difusión de la identidad cultural del corregimiento navarro de santiago de cali	41050020005	06046227	65.741.340	-	0,0%	65.741.340	—	0,0%	65.741.340	—	0,0%
Capacitación artística para los habitantes del corregimiento navarro de santiago de cali	41050020011	06046226	47.927.660	-	0,0%	47.927.660	—	83,9%	47.927.660	41.927.660	87,5%
SECRETARIA DE DEPORTE Y RECREACION			66.331.000	-	0,0%	66.331.000	-	0,0%	66.331.000	-	0,0%
Recreación a través de iniciación y formación deportiva corregimiento de navarro de santiago de cali.	41010020001	05044375	66.331.000	-	0,0%	66.331.000	—	0,0%	-	—	-
Recreación con juegos deportivos y recreativos tradicionales y no tradicionales corregimiento navarro del municipio de santiago	41050010007	05044494				—			66.331.000	—	0,0%
SECRETARIA DE DESARROLLO ECONOMICO			60.177.790	-	0,0%	60.177.790	-	0,0%	60.177.790	60.177.790	100,0%
Capacitación para el emprendimiento a personas vulnerables del corregimiento de navarro, del municipio de santiago de cali	44010010002	07044792	60.177.790	-	0,0%	60.177.790	—	0,0%	60.177.790	60.177.790	100,0%
TOTAL			240.177.790	-	0,0%	240.177.790	40.222.768	16,7%	240.177.790	102.105.450	42,5%

— : Igual ▲ : Aumento ▼ : Disminución

Ejecución del SFT por Organismo en el Corregimiento



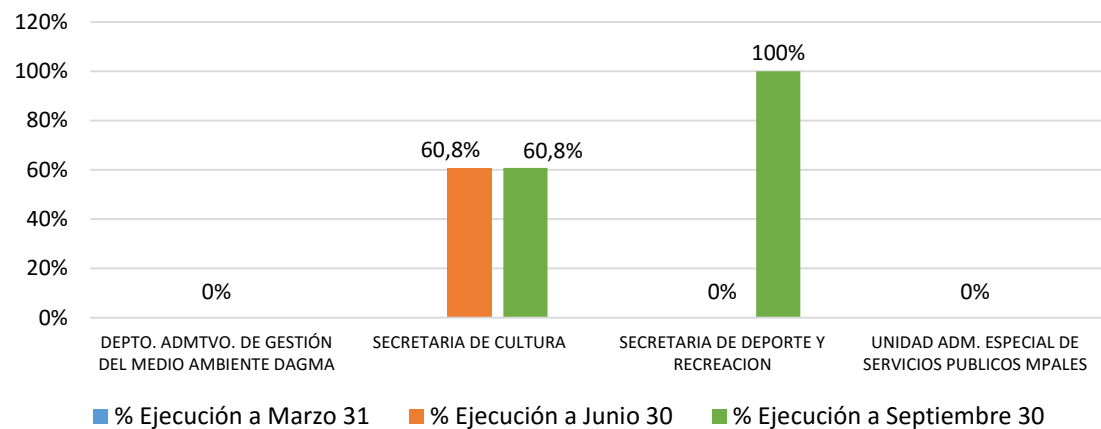
Seguimiento a la Ejecución del Situado Fiscal Territorial 2017 de la Corregimiento Hormiguero 52.

A Junio 30, la comuna contaba con un presupuesto actual \$240.177.190, con una ejecución del 29,1%; como puede observarse en el seguimiento a la inversión a septiembre 30, el presupuesto total no varía y la ejecución en el corregimiento pasó a un 52%, siendo la Secretaría del Deporte y la Recreación el organismo más eficiente en la ejecución de los recursos asignados con 100%.

ORGANISMO / NOMBRE PROYECTO	AREA FUNCIONAL	BP	Marzo 31 de 2017			Junio 30 de 2017			Septiembre 30 de 2017		
			Presupuesto Definitivo	Ejecución	% de Ejecución	Presupuesto Actual	Ejecución	% de Ejecución	Presupuesto Actual	Ejecución	% de Ejecución
DEPTO. ADMTVO. DE GESTIÓN DEL MEDIO AMBIENTE			50.000.000	-	0,0%	50.000.000	-	0,0%	50.000.000	-	0,0%
DAGMA											
Asistencia técnica directa rural para la reconversión productiva de unidades de agricultura familiar en el corregimiento el Hormiguero	42040010006	07044794	50.000.000	-	0,0%	50.000.000	—	0,0%	50.000.000	—	0,0%
SECRETARIA DE CULTURA			115.177.190	-	0,0%	115.177.190	70.000.000	60,8%	115.177.190	70.000.000	60,8%
Difusión de la tradición oral y la memoria cultural del corregimiento hormiguero de santiago de cali	41050020005	06046228	45.177.190	-	0,0%	45.177.190	—	0,0%	45.177.190	—	0,0%
Capacitación artística y cultural para los habitantes del corregimiento hormiguero de santiago de cali	41050020011	06046143	70.000.000	-	0,0%	70.000.000	70.000.000	100,0%	70.000.000	70.000.000	100,0%
SECRETARIA DE DEPORTE Y RECREACION			55.000.000	-	0,0%	55.000.000	-	0,0%	55.000.000	55.000.000	100,0%
Recreación a través de inicialización y formación deportiva corregimiento el hormiguero de santiago de cali.	41010020001	05044390	55.000.000	-	0,0%	55.000.000	—	0,0%	55.000.000	55.000.000	100,0%
UNIDAD ADM. ESPECIAL DE SERVICIOS PUBLICOS MPALES			20.000.000	-	0,0%	20.000.000	-	0,0%	20.000.000	-	0,0%
Fortalecimiento administrativo de las juntas administradoras de acueductos el hormiguero área rural municipio de santiago de cali	42060010004	03041897	20.000.000	-	0,0%	20.000.000	—	0,0%	20.000.000	—	0,0%
TOTAL			240.177.190	-	0,0%	240.177.190	70.000.000	29,1%	240.177.190	125.000.000	52,0%

— : Igual ▲ : Aumento ▼ : Disminución

Ejecución del SFT por Organismo en el Corregimiento



Seguimiento a la Ejecución del Situado Fiscal Territorial 2017 en los Corregimiento Pance – 53

A junio 30, el Corregimiento cuenta con un presupuesto actual de \$240.077.790, que no registraban ejecución, situación que no tuvo variación a Septiembre 30, a la fecha el presupuesto en estos territorios se encuentra distribuido de la siguiente manera:

ORGANISMO / NOMBRE PROYECTO	AREA FUNCIONAL	BP	Marzo 31 de 2017			Junio 30 de 2017			Septiembre 30 de 2017		
			Presupuesto Definitivo	Ejecución	% de Ejecución	Presupuesto Actual	Ejecución	% de Ejecución	Presupuesto Actual	Ejecución	% de Ejecución
DEPTO. ADMTVO. DE GESTIÓN DEL MEDIO AMBIENTE			120.177.790	-	0,0%	120.177.790	-	0,0%	120.177.790	-	0,0%
DAGMA											
Asistencia técnica directa rural para la reconversión productiva de unidades de agricultura familiar en el corregimiento de Pance	42040010006	07044793	120.177.790	-	0,0%	120.177.790	—	0,0%	120.177.790	—	0,0%
SECRETARIA DE EDUCACION			120.000.000	-	0,0%	120.000.000	-	0,0%	120.000.000	-	0,0%
Adecuación de la planta física de las sedes educativas del corregimiento 53 Pance del municipio de cali	41040030004	02040124	120.000.000	-	0,0%	120.000.000	—	0,0%	120.000.000	—	0,0%
TOTAL			240.177.790	-	0,0%	240.177.790	—	0,0%	240.177.790	—	0,0%

— : Igual ▲ : Aumento ▼ : Disminución

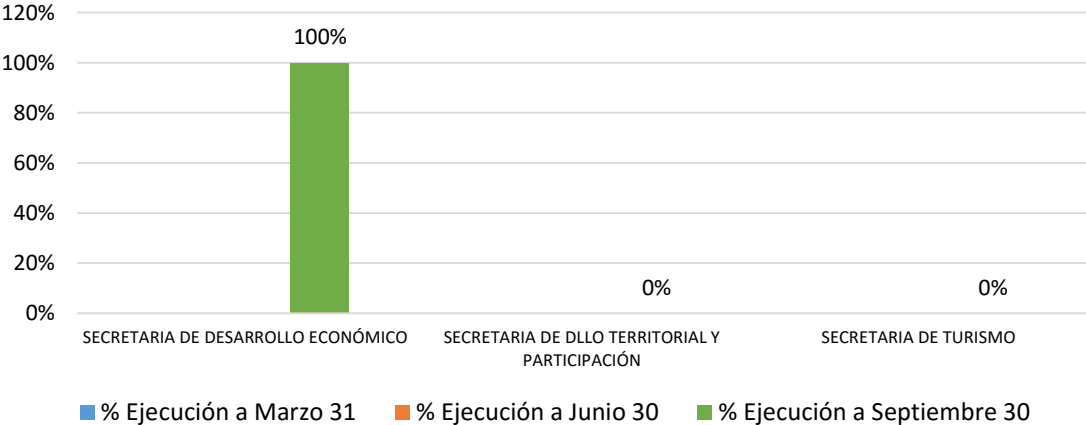
Seguimiento a la Ejecución del Situado Fiscal Territorial 2017 en los Corregimiento La Buitrera – 54.

A junio 30, el Corregimiento cuenta con un presupuesto actual de \$240.077.790, que no registraban ejecución, como puede observarse en el seguimiento a la inversión a septiembre 30, el presupuesto total no varía y la ejecución en el corregimiento pasó a un 43,2%; siendo la Secretaría de Desarrollo Económico el organismo más eficiente en la ejecución de los recursos asignados con 100%.

ORGANISMO / NOMBRE PROYECTO	AREA FUNCIONAL	BP	Marzo 31 de 2017			Junio 30 de 2017			Septiembre 30 de 2017		
			Presupuesto Definitivo	Ejecución	% de Ejecución	Presupuesto Actual	Ejecución	% de Ejecución	Presupuesto Actual	Ejecución	% de Ejecución
SECRETARIA DE DESARROLLO ECONOMICO			160.177.790	-	0,0%	160.177.790	-	0,0%	160.177.790	160.177.790	100%
Capacitación para el emprendimiento rural a mujeres y jóvenes del corregimiento la buitrra, del municipio de santiago de cali	44010010002	07044791	160.177.790	-	0,0%	160.177.790	—	0,0%	160.177.790	—	100%
SECRETARIA DE DLLO TERRITORIAL Y PARTICIPACIÓN			130.900.000	-	0,0%	130.900.000	-	0,0%	130.900.000	-	0,0%
Fortalecimiento de la estructura y funcionamiento de las organizaciones sociales y comunitarias del corregimiento de la buitrra	45030010002	07044746	130.900.000	-	0,0%	130.900.000	—	0,0%	130.900.000	—	0,0%
SECRETARIA DE TURISMO			80.000.000	-	0,0%	80.000.000	-	0,0%	80.000.000	-	0,0%
Apoyo a la promoción del producto turístico del corregimiento la buitrra de santiago de cali	44030010008	06046229	80.000.000	-	0,0%	80.000.000	—	0,0%	80.000.000	—	0,0%
TOTAL			371.077.790	-	0,0%	371.077.790	—	0,0%	371.077.790	160.177.790	43,2%

— : Igual ▲ : Aumento ▼ : Disminución

Ejecución del SFT por Organismo en el Corregimiento



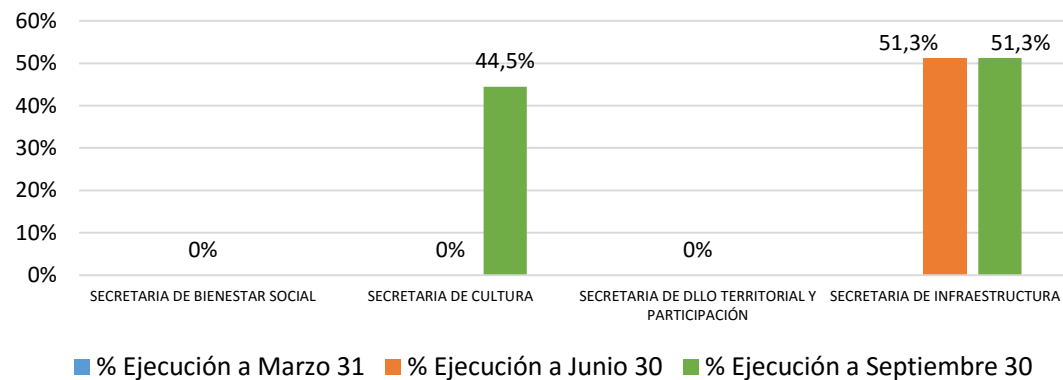
Seguimiento a la Ejecución del Situado Fiscal Territorial 2017 de la Corregimiento Villacarmelo 55.

A junio 30, el Corregimiento cuenta con un presupuesto actual de \$375.935.866, con una ejecución del 20,2%; como puede observarse en el seguimiento a la inversión a septiembre 30, el presupuesto total no varía y la ejecución en el corregimiento pasó a un 32%, siendo la Secretaría de Infraestructura el organismo con más avance en la ejecución de los recursos asignados con 51,3%.

ORGANISMO / NOMBRE PROYECTO	AREA FUNCIONAL	BP	Marzo 31 de 2017			Junio 30 de 2017			Septiembre 30 de 2017		
			Presupuesto Definitivo	Ejecución	% de Ejecución	Presupuesto Actual	Ejecución	% de Ejecución	Presupuesto Actual	Ejecución	% de Ejecución
SECRETARIA DE BIENESTAR SOCIAL			57.897.644	-	0,0%	57.897.644	-	0,0%	57.897.644	-	0,0%
Apoyo integral biopsicosocial a adultos mayores del corregimiento de Villacarmelo	41010040001	07041427	57.897.644	-	0,0%	57.897.644	-	0,0%	57.897.644	-	0,0%
SECRETARIA DE CULTURA			100.177.790	-	0,0%	100.177.790	-	0,0%	100.177.790	44.560.000	44,5%
Difusión de la tradición oral y la memoria cultural del corregimiento Villacarmelo de santiago de cali	41050020005	06046230	26.032.862	-	0,0%	26.032.862	-	0,0%	26.032.862	-	0,0%
Capacitación artística para los habitantes del corregimiento villacarmelo de santiago de cali	41050020011	06046194	74.144.928	-	0,0%	74.144.928	-	0,0%	74.144.928	44.560.000	60,1%
SECRETARIA DE DLO TERRITORIAL Y PARTICIPACIÓN			70.000.000	-	0,0%	70.000.000	-	0,0%	70.000.000	-	0,0%
Adecuación sede comunal vereda la candelaria, corregimiento villacarmelo, de santiago de cali	42030040001	24044789	70.000.000	-	0,0%	70.000.000	-	0,0%	70.000.000	-	0,0%
SECRETARIA DE INFRAESTRUCTURA			147.860.432	-	0,0%	147.860.432	75.798.191	51,3%	147.860.432	75.798.191	51,3%
Construcción huellas , canaletas y grada disipadora corregimiento villacarmelo santiago de cali	42010040002	18028842	147.860.432	-	0,0%	147.860.432	75.798.191	51,3%	147.860.432	75.798.191	51,3%
TOTAL			375.935.866	-	0,0%	375.935.866	75.798.191	20,2%	375.935.866	120.358.191	32,0%

— : Igual ▲ : Aumento ▼ : Disminución

Ejecución del SFT por Organismo en el Corregimiento



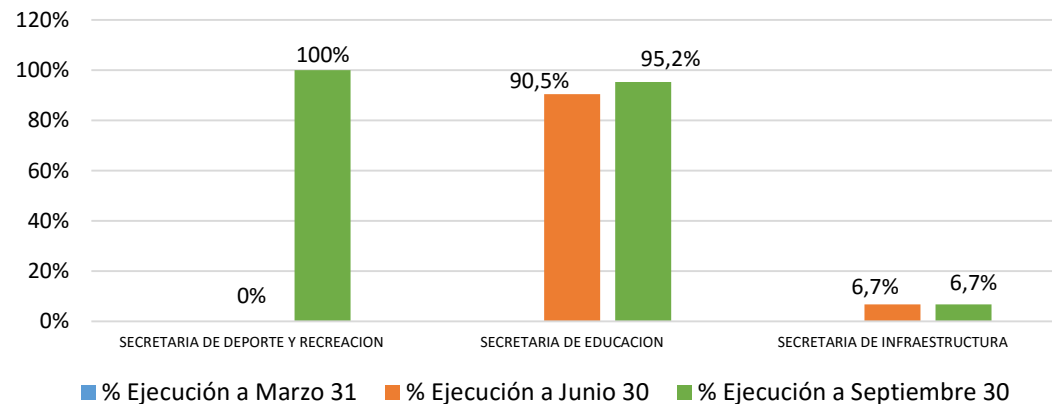
Seguimiento a la Ejecución del Situado Fiscal Territorial 2017 de la Corregimiento Los Andes 56.

A junio 30, el Corregimiento cuenta con un presupuesto actual de \$356.968.438, con una ejecución del 12,9%; como puede observarse en el seguimiento a la inversión a septiembre 30, el presupuesto total no varía y la ejecución en el corregimiento pasó a un 26%, siendo la Secretaría del Deporte y la Recreación el organismo más eficiente en la ejecución de los recursos asignados con 100%.

ORGANISMO / NOMBRE PROYECTO	AREA FUNCIONAL	BP	Marzo 31 de 2017			Junio 30 de 2017			Septiembre 30 de 2017		
			Presupuesto Definitivo	Ejecución	% de Ejecución	Presupuesto Actual	Ejecución	% de Ejecución	Presupuesto Actual	Ejecución	% de Ejecución
SECRETARIA DE DEPORTE Y RECREACION			45.177.790	-	0,0%	45.177.790	-	0,0%	45.177.790	45.177.790	100,0%
Recreación a través de juegos deportivos y recreativos tradicionales y no tradicionales corregimiento de los andes de santiago	41050010007	05044389	45.177.790	-	0,0%	45.177.790	—	0,0%	45.177.790	—	100,0%
SECRETARIA DE EDUCACION			30.000.000	-	0,0%	30.000.000	27.142.858	90,5%	30.000.000	28.571.429	95,2%
Adecuación de la infraestura física en las sede educativas del corregimiento 56 los andes del municipio de cali	41040030004	02040159	30.000.000	-	0,0%	30.000.000	—	90,5%	30.000.000	—	95,2%
SECRETARIA DE INFRAESTRUCTURA			281.790.648	-	0,0%	281.790.648	18.949.153	6,7%	281.790.648	18.949.153	6,7%
Construcción huellas vehiculares, cunetas y obras de drenaje corregimiento los andes. Cali, valle del cauca, occidente	42010040002	18028870	281.790.648	-	0,0%	281.790.648	—	6,7%	281.790.648	—	6,7%
TOTAL			356.968.438	-	0,0%	356.968.438	46.092.011	12,9%	356.968.438	92.698.372	26,0%

— : Igual ▲ : Aumento ▼ : Disminución

Ejecución del SFT por Organismo en el Corregimiento



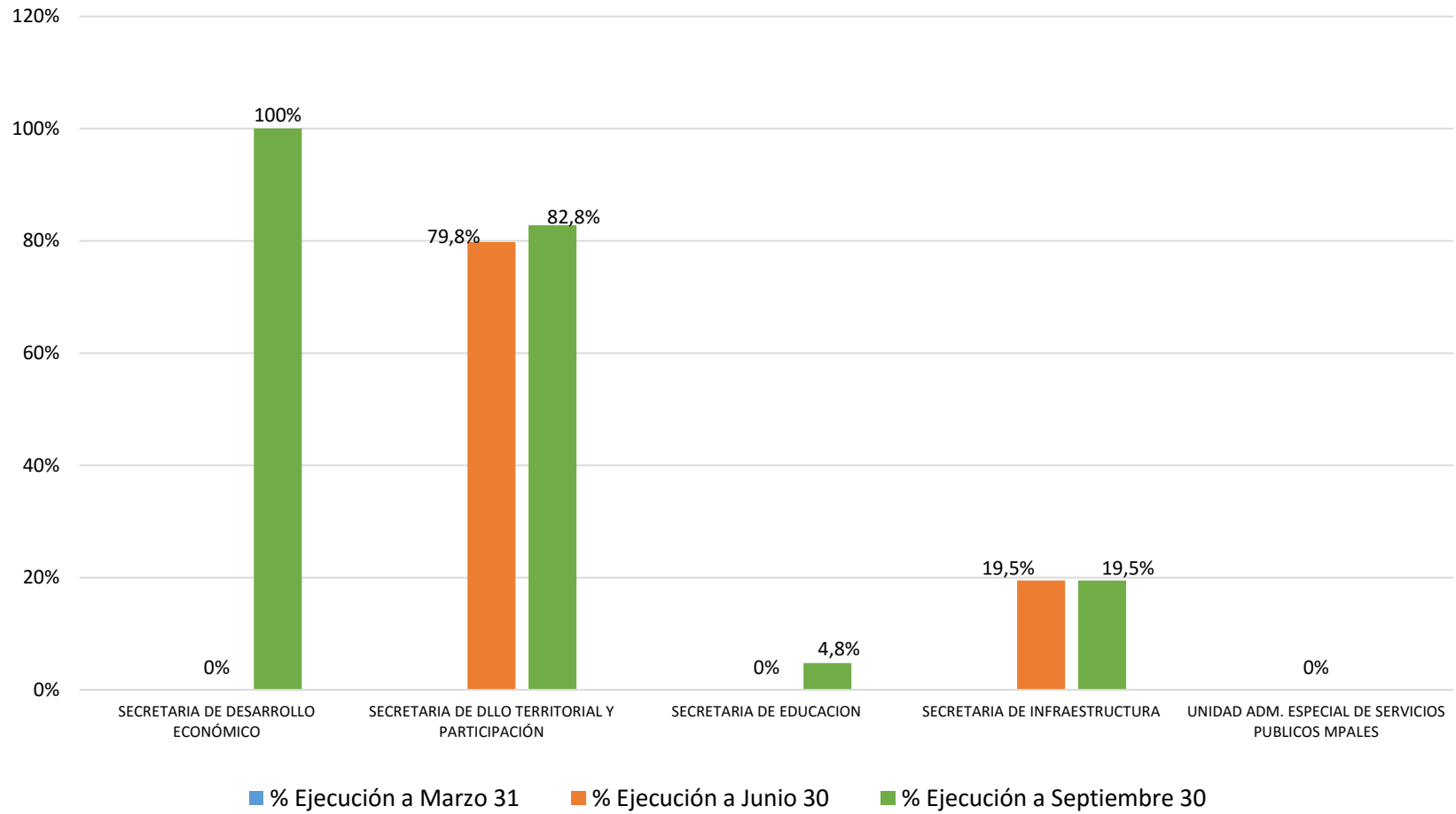
Seguimiento a la Ejecución del Situado Fiscal Territorial 2017 de la Corregimiento Pichindé 57.

A junio 30, el Corregimiento cuenta con un presupuesto actual de \$260.000.000, con una ejecución del 22,8%; como puede observarse en el seguimiento a la inversión a septiembre 30, el presupuesto total no varía y la ejecución en el corregimiento pasó a un 41,6%, siendo la Secretaría de Desarrollo Económico el organismo más eficiente en la ejecución de los recursos asignados con 100%.

ORGANISMO / NOMBRE PROYECTO	AREA FUNCIONAL	BP	Marzo 31 de 2017			Junio 30 de 2017			Septiembre 30 de 2017		
			Presupuesto Definitivo	Ejecución	% de Ejecución	Presupuesto Actual	Ejecución	% de Ejecución	Presupuesto Actual	Ejecución	% de Ejecución
SECRETARIA DE DESARROLLO ECONÓMICO			45.000.000	-	0,0%	45.000.000	-	0,0%	45.000.000	45.000.000	100,0%
Capacitación para el emprendimiento a población vulnerable del corregimiento de Pichindé de santiago de cali	44010010002	07044795	45.000.000	-	0,0%	45.000.000	—	0,0%	45.000.000	45.000.000	100,0%
SECRETARIA DE DLLO TERRITORIAL Y PARTICIPACIÓN			50.000.000	-	0,0%	50.000.000	39.885.392	79,8%	50.000.000	41.385.392	82,8%
Adecuación sede comunal vereda la cajita, corregimiento de Pichindé, de santiago de cali	42030040001	24044788	50.000.000	-	0,0%	50.000.000	—	39.885.392	50.000.000	41.385.392	82,8%
SECRETARIA DE EDUCACION			50.000.000	-	0,0%	50.000.000	-	0,0%	50.000.000	2.380.952	4,8%
Adecuación de la planta fisica de las sedes educativas de la IEO Pichindé de la comuna 57 del municipio de cali	41040030004	02040101	50.000.000	-	0,0%	50.000.000	—	0,0%	50.000.000	2.380.952	4,8%
SECRETARIA DE INFRAESTRUCTURA			100.000.000	-	0,0%	100.000.000	19.470.227	19,5%	100.000.000	19.470.227	19,5%
Construcción huellas vehiculares corregimiento de Pichindé, santiago de cali	42010040002	18028845	80.000.000	-	0,0%	80.000.000	—	0,0%	80.000.000	-	0,0%
Construcción huellas vehiculares, cunetas y obras de drenaje corregimiento Pichindé cali, valle del cauca, occidente	42010040002	18028869	20.000.000	-	0,0%	20.000.000	—	19.470.227	20.000.000	19.470.227	97,4%
UNIDAD ADM. ESPECIAL DE SERVICIOS PUBLICOS MPALES			15.000.000	-	0,0%	15.000.000	-	0,0%	15.000.000	-	0,0%
Fortalecimiento administrativo de la junta administradora de acueducto Pichindé área rural municipio de santiago de cali	42060010004	03041898	15.000.000	-	0,0%	15.000.000	—	0,0%	15.000.000	-	0,0%
TOTAL			260.000.000	-	0,0%	260.000.000	—	59.355.619	260.000.000	108.236.571	41,6%

— : Igual ▲ : Aumento ▼ : Disminución

Ejecución del SFT por Organismo en el Corregimiento Pichindé 57



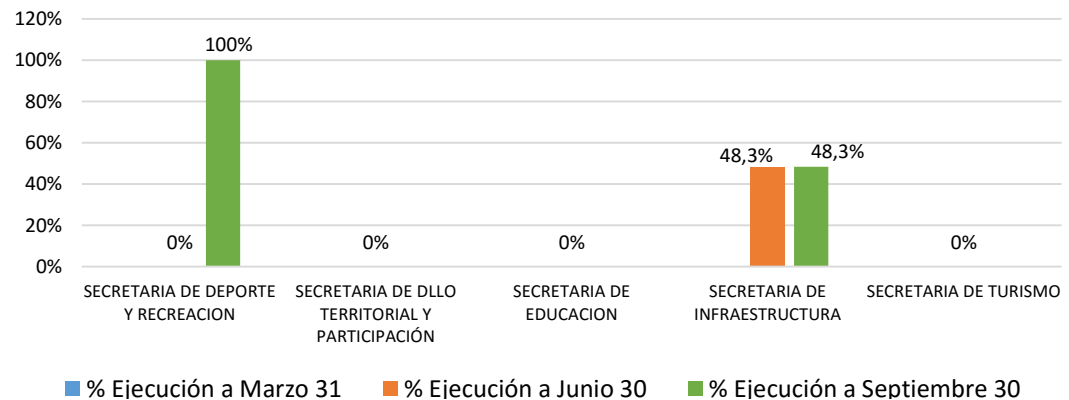
Seguimiento a la Ejecución del Situado Fiscal Territorial 2017 de la Corregimiento La Leonera 58.

A junio 30, el Corregimiento cuenta con un presupuesto actual de \$285.412.565, con una ejecución del 7,7%; como puede observarse en el seguimiento a la inversión a septiembre 30, el presupuesto total no varía y la ejecución en el corregimiento pasó a un 20%, siendo la Secretaría del Deporte y la Recreación el organismo más eficiente en la ejecución de los recursos asignados con 100%.

ORGANISMO / NOMBRE PROYECTO	AREA FUNCIONAL	BP	Marzo 31 de 2017			Junio 30 de 2017			Septiembre 30 de 2017		
			Presupuesto Definitivo	Ejecución	% de Ejecución	Presupuesto Actual	Ejecución	% de Ejecución	Presupuesto Actual	Ejecución	% de Ejecución
SECRETARIA DE DEPORTE Y RECREACION			35.000.000	-	0,0%	35.000.000	-	0,0%	35.000.000	35.000.000	100,0%
Recreación a través de juegos deportivos y recreativos tradicionales y no tradicionales corregimiento la leonera de santiago d	41050010007	05044392	35.000.000	-	0,0%	35.000.000	—	0,0%	35.000.000	—	100,0%
SECRETARIA DE DLLO TERRITORIAL Y PARTICIPACIÓN			50.000.000	-	0,0%	50.000.000	-	0,0%	50.000.000	-	0,0%
Adecuación sede comunal vereda el pajuil, corregimiento la leonera, de santiago de cali	42030040001	24044790	50.000.000	-	0,0%	50.000.000	—	0,0%	50.000.000	—	0,0%
SECRETARIA DE EDUCACION			120.000.000	-	0,0%	120.000.000	-	0,0%	120.000.000	-	0,0%
Adecuación de la infraestructura fisica de las sedes educativas de la ieo la leonera de la comuna 58 del municipio de cali	41040030004	02040161	120.000.000	-	0,0%	120.000.000	—	0,0%	120.000.000	—	0,0%
SECRETARIA DE INFRAESTRUCTURA			45.412.565	-	0,0%	45.412.565	21.952.937	48,3%	45.412.565	21.952.937	48,3%
Construcción huellas vehiculares, cunetas y obras de drenaje, corregimiento la leonera cali, valle del cauca, occidente	42010040002	18028868	45.412.565	-	0,0%	45.412.565	—	48,3%	45.412.565	—	48,3%
SECRETARIA DE TURISMO			35.000.000	-	0,0%	35.000.000	-	0,0%	35.000.000	-	0,0%
Mejoramiento del producto turístico del corregimiento la leonera de santiago de cali	44030010008	06046231	35.000.000	-	0,0%	35.000.000	—	0,0%	35.000.000	—	0,0%
TOTAL			285.412.565	-	0,0%	285.412.565	21.952.937	7,7%	285.412.565	56.952.937	20,0%

— : Igual ▲ : Aumento ▼ : Disminución

Ejecución del SFT por Organismo en el Corregimiento



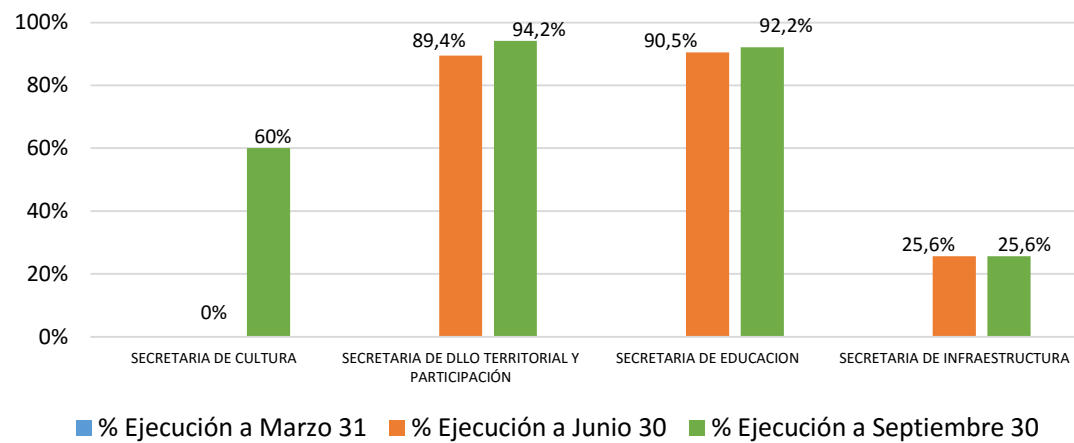
Seguimiento a la Ejecución del Situado Fiscal Territorial 2017 de la Corregimiento Felidia 59.

A junio 30, el Corregimiento cuenta con un presupuesto actual de \$290.000.000, con una ejecución del 38,5%; como puede observarse en el seguimiento a la inversión a septiembre 30, el presupuesto total no varía y la ejecución en el corregimiento pasó a un 45,5%, siendo las Secretarías de Desarrollo Territorial y Educación los organismos más eficiente en la ejecución de los recursos asignados con 94,2% y un 92,2% respectivamente.

ORGANISMO / NOMBRE PROYECTO	AREA FUNCIONAL	BP	Marzo 31 de 2017			Junio 30 de 2017			Septiembre 30 de 2017		
			Presupuesto Definitivo	Ejecución	% de Ejecución	Presupuesto Actual	Ejecución	% de Ejecución	Presupuesto Actual	Ejecución	% de Ejecución
SECRETARIA DE CULTURA			30.000.000	-	0,0%	30.000.000	-	0,0%	30.000.000	18.000.000	60,0%
Capacitación artística para los habitantes del corregimiento Felidia de santiago de cali	41050020011	06046232	30.000.000	-	0,0%	30.000.000	—	0,0%	30.000.000	18.000.000	60,0%
SECRETARIA DE DLO TERRITORIAL Y PARTICIPACIÓN			35.000.000	-	0,0%	35.000.000	31.300.001	89,4%	35.000.000	32.966.668	94,2%
Adecuación sede comunal corregimiento Felidia, de santiago de cali	42030040001	24044787	35.000.000	-	0,0%	35.000.000	—	89,4%	35.000.000	32.966.668	94,2%
SECRETARIA DE EDUCACION			35.000.000	-	0,0%	35.000.000	31.666.667	90,5%	35.000.000	32.257.134	92,2%
Adecuación de la planta física de las sedes educativas de la IEO Felidia de la comuna 59 del municipio de cali	41040030004	02040125	35.000.000	-	0,0%	35.000.000	—	90,5%	35.000.000	32.257.134	92,2%
SECRETARIA DE INFRAESTRUCTURA			190.000.000	-	0,0%	190.000.000	48.675.386	25,6%	190.000.000	48.675.386	25,6%
Construcción huellas vehiculares, cunetas y obras de drenaje, corregimiento de Felidia, cali, valle del cauca, occidente	42010040002	18028867	190.000.000	-	0,0%	190.000.000	—	25,6%	190.000.000	48.675.386	25,6%
TOTAL			290.000.000	-	0,0%	290.000.000	111.642.054	38,5%	290.000.000	131.899.188	45,5%

— : Igual ▲ : Aumento ▼ : Disminución

Ejecución del SFT por Organismo en el Corregimiento



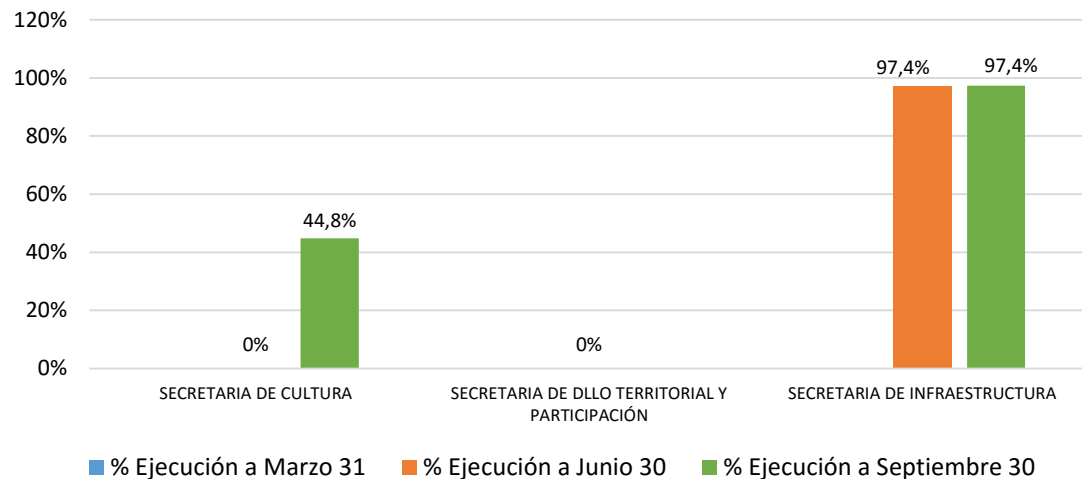
Seguimiento a la Ejecución del Situado Fiscal Territorial 2017 de la Corregimiento Saladito 60.

A junio 30, el Corregimiento cuenta con un presupuesto actual de \$294.828.870, con una ejecución del 18%; como puede observarse en el seguimiento a la inversión a septiembre 30, el presupuesto total no varía y la ejecución en el corregimiento pasó a un 45,5%, siendo las Secretarías de Desarrollo Territorial y Educación los organismos más eficiente en la ejecución de los recursos asignados con 94,2% y un 92,2% respectivamente.

ORGANISMO / NOMBRE PROYECTO	AREA FUNCIONAL	BP	Marzo 31 de 2017			Junio 30 de 2017			Septiembre 30 de 2017		
			Presupuesto Definitivo	Ejecución	% de Ejecución	Presupuesto Actual	Ejecución	% de Ejecución	Presupuesto Actual	Ejecución	% de Ejecución
SECRETARIA DE CULTURA			40.177.790	-	0,0%	40.177.790	-	0,0%	40.177.790	18.000.000	44,8%
Fortalecimiento a las organizaciones dancísticas y musicales del corregimiento el saladito de cali	41050020011	06046156	40.177.790	-	0,0%	40.177.790	—	0,0%	40.177.790	18.000.000	44,8%
SECRETARIA DE DLLO TERRITORIAL Y PARTICIPACIÓN			200.000.000	-	0,0%	200.000.000	-	0,0%	200.000.000	-	0,0%
Mejoramiento sede comunal corregimiento el saladito, de santiago de cali.	42030040001	24044786	200.000.000	-	0,0%	200.000.000	—	0,0%	200.000.000	-	0,0%
SECRETARIA DE INFRAESTRUCTURA			54.651.080	-	0,0%	54.651.080	53.203.850	97,4%	54.651.080	53.203.850	97,4%
Construcción huellas vehiculares y obras de drenaje corregimiento saladito santiago de cali	42010040002	18028886	54.651.080	-	0,0%	54.651.080	—	97,4%	54.651.080	53.203.850	97,4%
TOTAL			294.828.870	-	0,0%	294.828.870	53.203.850	18,0%	294.828.870	71.203.850	24,2%

— : Igual ▲ : Aumento ▼ : Disminución

Ejecución del SFT por Organismo en el Corregimiento



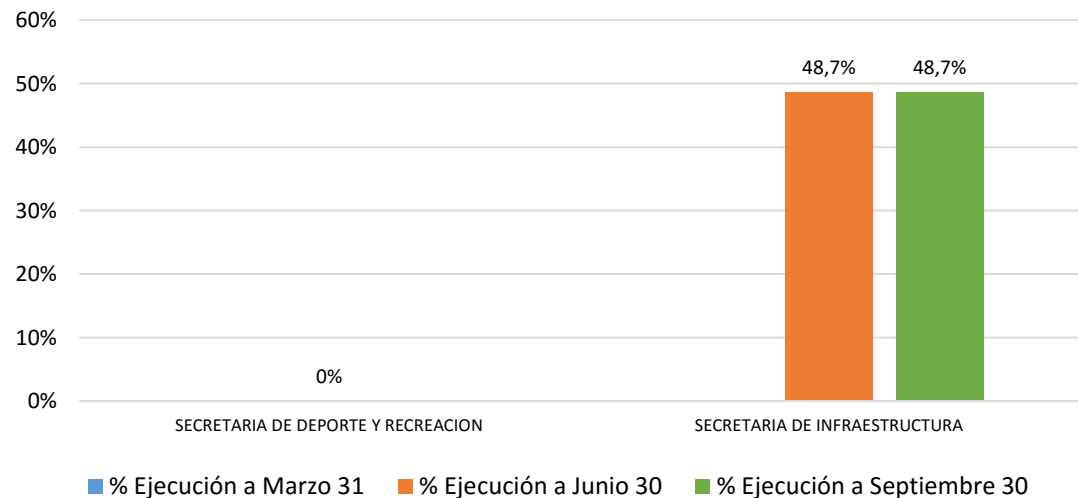
Seguimiento a la Ejecución del Situado Fiscal Territorial 2017 de la Corregimiento La Elvira 61.

A junio 30, el Corregimiento cuenta con un presupuesto actual de \$284.828.870, con una ejecución del 7,6%; como puede observarse en el seguimiento a la inversión a septiembre 30, el presupuesto total y la ejecución no varía en el corregimiento.

ORGANISMO / NOMBRE PROYECTO	AREA FUNCIONAL	BP	Marzo 31 de 2017			Junio 30 de 2017			Septiembre 30 de 2017			
			Presupuesto Definitivo	Ejecución	% de Ejecución	Presupuesto Actual	Ejecución	% de Ejecución	Presupuesto Actual	Ejecución	% de Ejecución	
SECRETARIA DE DEPORTE Y RECREACION			240.177.790	-	0,0%	240.177.790	-	0,0%	240.177.790	-	0,0%	
Mantenimiento de escenarios deportivos y recreativos corregimiento la Elvira	42030040006	05044391	240.177.790	-	0,0%	240.177.790	—	0,0%	240.177.790	—	0,0%	
SECRETARIA DE INFRAESTRUCTURA			44.651.080	-	0,0%	44.651.080	21.733.989	48,7%	44.651.080	21.733.989	48,7%	
Construcción obras de drenaje corregimiento la Elvira cali, valle del cauca, occidente	42010040002	18028866	44.651.080	-	0,0%	44.651.080	—	48,7%	44.651.080	—	48,7%	
TOTAL			284.828.870	-	0,0%	284.828.870	—	21.733.989	284.828.870	—	21.733.989	7,6%

— : Igual ▲ : Aumento ▼ : Disminución

Ejecución del SFT por Organismo en el Corregimiento



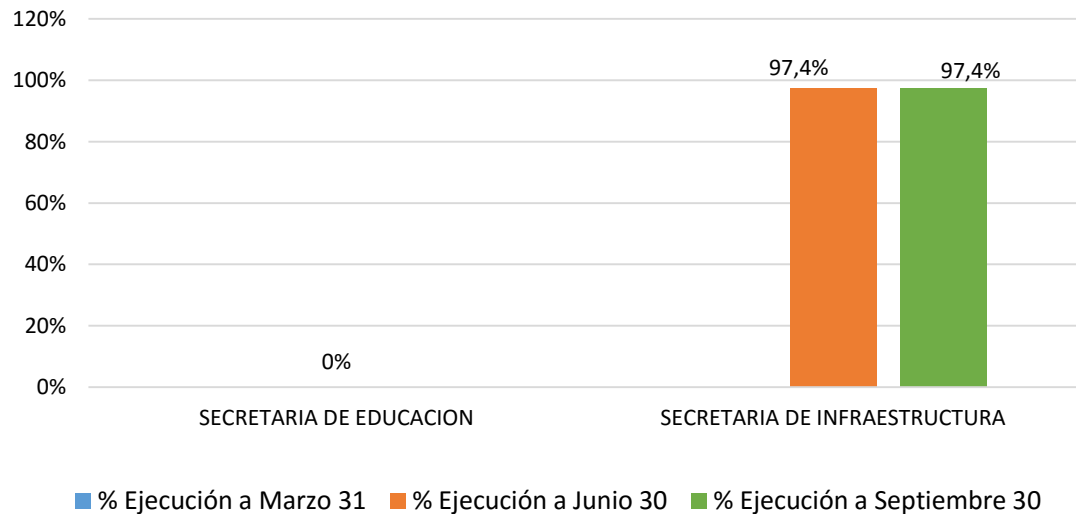
Seguimiento a la Ejecución del Situado Fiscal Territorial 2017 de la Corregimiento La Castilla 62.

A junio 30, el Corregimiento cuenta con un presupuesto actual de \$528.941.699, con una ejecución del 53,1%; como puede observarse en el seguimiento a la inversión a septiembre 30, el presupuesto total y la ejecución no varía en el corregimiento.

ORGANISMO / NOMBRE PROYECTO	AREA FUNCIONAL	BP	Marzo 31 de 2017			Junio 30 de 2017			Septiembre 30 de 2017		
			Presupuesto Definitivo	Ejecución	% de Ejecución	Presupuesto Actual	Ejecución	% de Ejecución	Presupuesto Actual	Ejecución	% de Ejecución
SECRETARIA DE EDUCACION			240.177.790	-	0,0%	240.177.790	-	0,0%	240.177.790	-	0,0%
Adecuación de la planta física de las sedes educativas de la IEO la paz del corregimiento la castilla comuna 62 del municipio	41040030004	02040102	240.177.790	-	0,0%	240.177.790	—	0,0%	240.177.790	—	0,0%
SECRETARIA DE INFRAESTRUCTURA			288.763.909	-	0,0%	288.763.909	281.115.750	97,4%	288.763.909	281.115.750	97,4%
Construcción huellas vehiculares y obras de drenaje varias veredas, corregimiento la castilla del municipio santiago de cali	42010040002	18028858	187.775.599	-	0,0%	187.775.599	182.803.067	97,4%	187.775.599	182.803.067	97,4%
Construcción de huellas vehiculares y obras de drenaje corregimiento la castilla santiago de cali	42010040002	18028888	100.988.310	-	0,0%	100.988.310	98.312.683	97,4%	100.988.310	98.312.683	97,4%
TOTAL			528.941.699	-	0,0%	528.941.699	281.115.750	53,1%	528.941.699	281.115.750	53,1%

— : Igual ▲ : Aumento ▼ : Disminución

Ejecución del SFT por Organismo en el Corregimiento



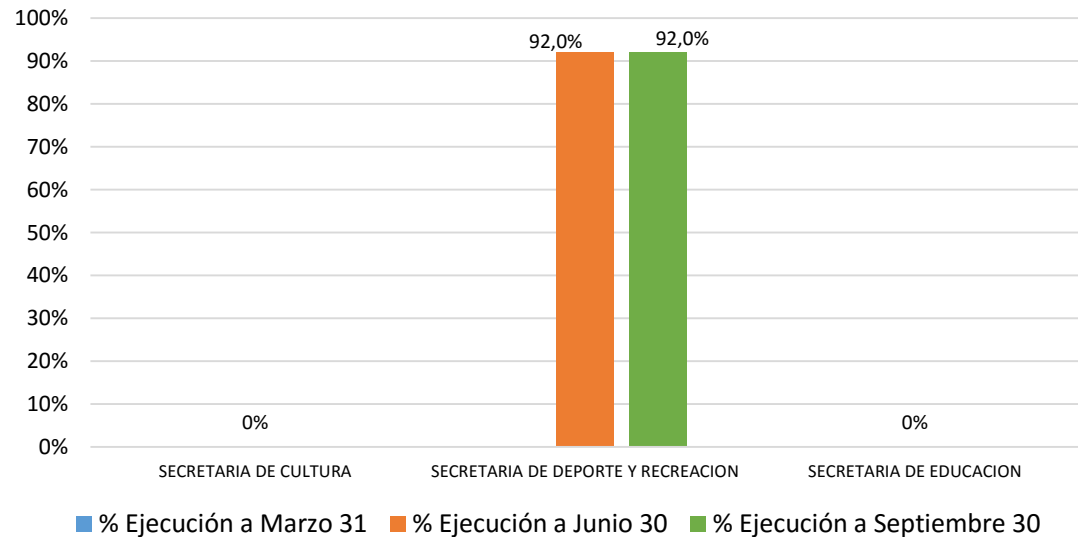
Seguimiento a la Ejecución del Situado Fiscal Territorial 2017 de la Corregimiento La Paz 63.

A junio 30, el Corregimiento cuenta con un presupuesto actual de \$420.177.790, con una ejecución del 39,4%; como puede observarse en el seguimiento a la inversión a septiembre 30, el presupuesto total y la ejecución no varía en el corregimiento.

ORGANISMO / NOMBRE PROYECTO	AREA FUNCIONAL	BP	Marzo 31 de 2017			Junio 30 de 2017			Septiembre 30 de 2017		
			Presupuesto Definitivo	Ejecución	% de Ejecución	Presupuesto Actual	Ejecución	% de Ejecución	Presupuesto Actual	Ejecución	% de Ejecución
SECRETARIA DE CULTURA			15.000.000	-	0,0%	15.000.000	-	0,0%	15.000.000	-	0,0%
Capacitación en interpretación musical para los NNAJ de la banda músico marcial corregimiento La Paz del municipio de santiago de cali	41050020011	06043449	15.000.000	-	0,0%	-	-		-	-	
Capacitación artística para los habitantes del corregimiento La Paz de santiago de cali	41050020011	06046299				15.000.000	-	0,0%	15.000.000	-	0,0%
SECRETARIA DE DEPORTE Y RECREACION			180.000.000	-	0,0%	180.000.000	165.687.977	92,0%	180.000.000	165.687.977	92,0%
Mantenimiento escenario deportivo Cgto La Paz santiago de cali	42030040006	05044322	180.000.000	-	0,0%	180.000.000	165.687.977	92,0%	180.000.000	165.687.977	92,0%
SECRETARIA DE EDUCACION			225.177.790	-	0,0%	225.177.790	-	0,0%	225.177.790	-	0,0%
Adecuación de la planta fisica de las sedes educativas del corregimiento 63 La Paz del municipio de cali	41040030004	02040126	225.177.790	-	0,0%	225.177.790	-	0,0%	225.177.790	-	0,0%
TOTAL			420.177.790	-	0,0%	420.177.790	165.687.977	39,4%	420.177.790	165.687.977	39,4%

— : Igual ▲ : Aumento ▼ : Disminución

Ejecución del SFT por Organismo en el Corregimiento



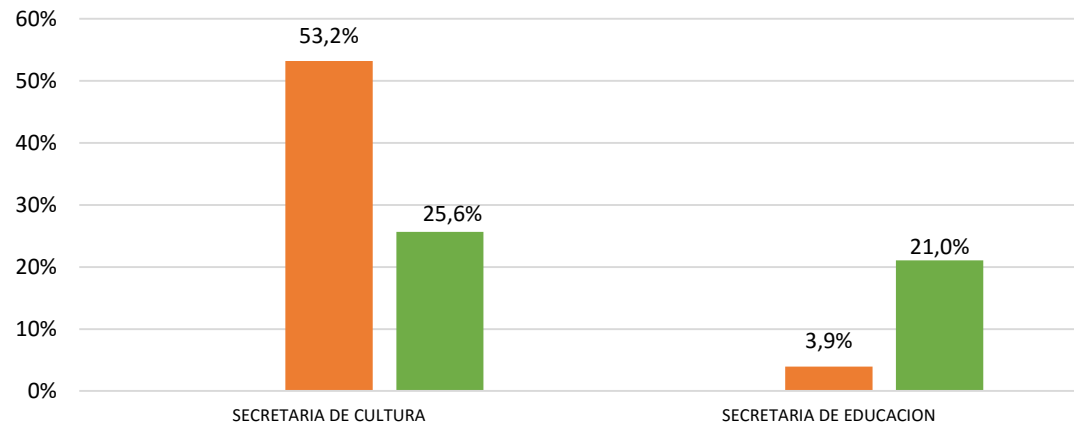
Seguimiento a la Ejecución del Situado Fiscal Territorial 2017 de la Corregimiento Montebello 64.

A junio 30, el Corregimiento cuenta con un presupuesto actual de \$434.828.870, que registraba una ejecución del 26,6% como puede observarse en el seguimiento a la inversión a septiembre 30, el presupuesto total no varía. En la ejecución total realizada en el corregimiento se presenta una disminución de un 3,4%, lo anterior debido a que la Secretaría de Cultura presentó modificaciones en la ejecución de los recursos asignados.

ORGANISMO / NOMBRE PROYECTO	AREA FUNCIONAL	BP	Marzo 31 de 2017			Junio 30 de 2017			Septiembre 30 de 2017		
			Presupuesto Definitivo	Ejecución	% de Ejecución	Presupuesto Actual	Ejecución	% de Ejecución	Presupuesto Actual	Ejecución	% de Ejecución
SECRETARIA DE CULTURA			200.000.000	-	0,0%	200.000.000	106.378.465	53,2%	200.000.000	51.287.405	25,6%
Capacitación artística para los habitantes del corregimiento Montebello de santiago de cali	41050020011	06046233	106.378.465	-	0,0%	106.378.465	106.378.465	100,0%	106.378.465	51.287.405	48,2%
Adecuación de la infraestructura de la biblioteca Rummenigge Perea del corregimiento Montebello de santiago de cali	42030040007	06046211	93.621.535	-	0,0%	93.621.535	-	0,0%	93.621.535	-	0,0%
SECRETARIA DE EDUCACION			234.828.870	-	0,0%	234.828.870	9.269.099	3,9%	234.828.870	49.430.099	21,0%
Adecuación de la planta física de las sedes educativas de la IEO Montebello de la comuna 64 del municipio de cali	41040030004	02040100	194.651.080	-	0,0%	194.651.080	9.269.099	4,8%	194.651.080	9.269.099	4,8%
Desarrollo de estudios y diseños para el reforzamiento estructural de las sedes educativas del corregimiento 64 Montebello del	41040030004	02040127	40.177.790	-	0,0%	40.177.790	-	0,0%	40.177.790	40.161.000	100,0%
TOTAL			434.828.870	-	0,0%	434.828.870	115.647.564	26,6%	434.828.870	100.717.504	23,2%

— : Igual ▲ : Aumento ▼ : Disminución

Ejecución del SFT por Organismo en el Corregimiento



■ % Ejecución a Marzo 31 ■ % Ejecución a Junio 30 ■ % Ejecución a Septiembre 30

Seguimiento a la Ejecución del Situado Fiscal Territorial 2017 de la Corregimiento Golondrinas 65.

A junio 30, el Corregimiento cuenta con un presupuesto actual de \$240.177.790, que registraba una ejecución del 19,8% como puede observarse en el seguimiento a la inversión a septiembre 30, el presupuesto total no varía. La ejecución total realizada en el corregimiento pasó al 25,3%, a pesar de la disminución en la ejecución realizada por la Secretaría de Cultura que paso de un 95,2% al 41,4%. La Secretaría del Deporte y la Recreación es el organismo que ejecuto eficientemente los recursos con un 100%.

ORGANISMO / NOMBRE PROYECTO	AREA FUNCIONAL	BP	Marzo 31 de 2017			Junio 30 de 2017			Septiembre 30 de 2017		
			Presupuesto Definitivo	Ejecución	% de Ejecución	Presupuesto Actual	Ejecución	% de Ejecución	Presupuesto Actual	Ejecución	% de Ejecución
SECRETARIA DE CULTURA			50.000.000	-	0,0%	50.000.000	47.618.794	95,2%	50.000.000	20.700.000	41,4%
Capacitación artística para los habitantes del corregimiento Golondrinas de santiago de cali	41050020011	06046234	50.000.000	-	0,0%	50.000.000	47.618.794	95,2%	50.000.000	20.700.000	41,4%
SECRETARIA DE DEPORTE Y RECREACION			40.177.790	-	0,0%	40.177.790	-	0,0%	40.177.790	40.177.790	100,0%
Recreación a través de juegos deportivos y recreativos tradicionales y no tradicionales corregimiento de Golondrinas de Santiago de Cali	41050010007	05044388	40.177.790	-	0,0%	40.177.790	-	0,0%	40.177.790	40.177.790	100,0%
SECRETARIA DE EDUCACION			150.000.000	-	0,0%	150.000.000	-	0,0%	150.000.000	-	0,0%
Adecuación de la planta física de la sede educativa principal de la IEO Golondrinas comuna 65 del municipio de cali	41040030004	02040094	150.000.000	-	0,0%	150.000.000	-	0,0%	150.000.000	-	0,0%
TOTAL			240.177.790	-	0,0%	240.177.790	47.618.794	19,8%	240.177.790	60.877.790	25,3%

— : Igual ▲ : Aumento ▼ : Disminución

Ejecución del SFT por Organismo en el Corregimiento

