

# Alcaldía de Santiago de Cali

## Reporte de Contratación Pública

### Departamento Administrativo de Tecnologías de la Información y las Comunicaciones

**Periodo: 2º de enero a 31º de octubre del 2017**

El siguiente reporte tiene como propósito ofrecer a los ordenadores del gasto y a los equipos de contratación de los organismos del Municipio de Santiago de Cali una herramienta informativa y de control sobre su gestión contractual. A lo largo del presente documento los encargados de la contratación de cada organismo pueden revisar información de su actividad contractual en lo corrido de la vigencia, como porcentaje de ejecución, valor publicado en el SECOP I, modalidades de contratación utilizadas, entre otros. La información proviene de los reportes publicados por los organismos en el SECOP I y en algunos casos de lo registrado en el Sistema de Gestion Administrativa, Financiera y Territorial (SGAFT).

#### 1. Porcentaje de ejecución del presupuesto total del Departamento Administrativo de Tecnologías de la Información y las Comunicaciones (funcionamiento e inversión).

Presupuesto del organismo	\$ 14.418.011.570	Porcentaje de ejecución
Valor ejecutado	\$ 11.747.556.162	<b>81,5%</b>

Fuente: SGAFT.

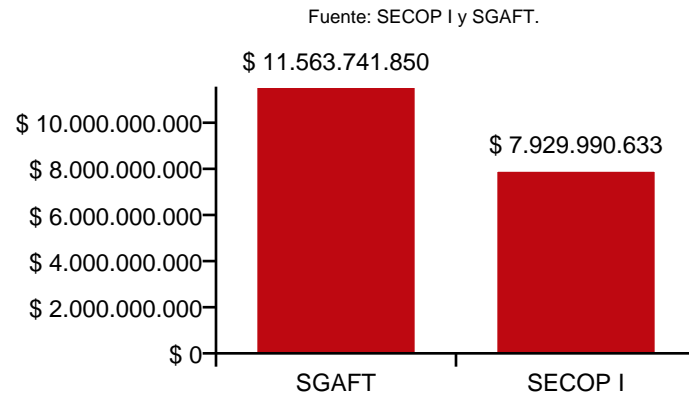
#### 2. Porcentaje de ejecución del presupuesto de inversión del Departamento Administrativo de Tecnologías de la Información y las Comunicaciones.

Presupuesto del organismo	\$ 14.380.306.391	Porcentaje de ejecución
Valor ejecutado	\$ 11.722.175.131	<b>81,5%</b>

Fuente: SGAFT.

#### 3. Comparación entre el valor contratado por el Departamento Administrativo de Tecnologías de la Información y las Comunicaciones reportado en el SECOP I y en SGAFT.

Recurso	Valor contratado	Número de contratos
SGAFT	\$ 11.563.741.850	219
SECOP I	\$ 7.929.990.633	213



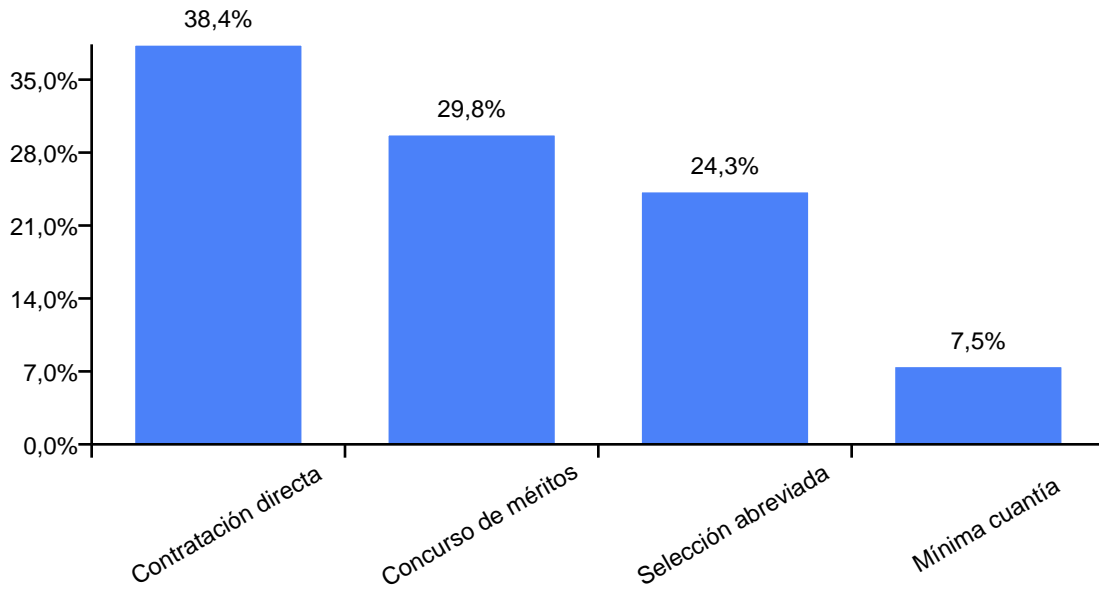
El valor contratado reportado en SECOP I corresponde al 68.58% del valor reportado en SGAFT.

#### 4. Modalidades de contratación utilizadas por el Departamento Administrativo de Tecnologías de la Información y las Comunicaciones según el valor contratado.

Modalidad	Valor contratado
Contratación directa	\$ 1.564.432.211
Concurso de méritos	\$ 1.213.232.750
Selección abreviada	\$ 990.527.967
Mínima cuantía	\$ 307.089.401

Fuente: SECOP I.

Nota: Los contratos por prestación de servicios no están incluidos dentro de la contratación directa.

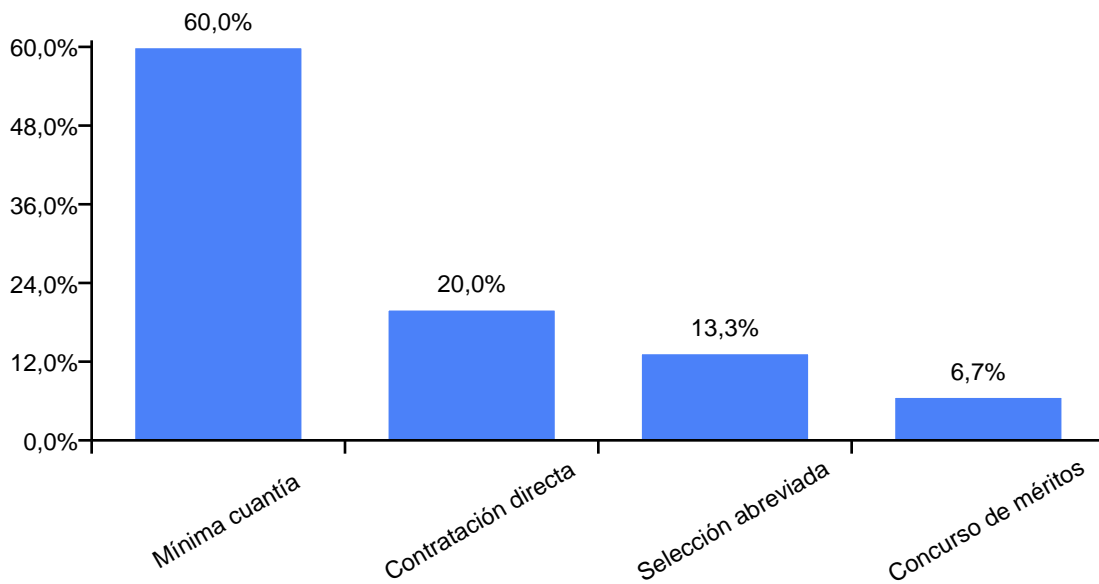


**5. Modalidades de contratación utilizadas por el Departamento Administrativo de Tecnologías de la Información y las Comunicaciones según el número de contratos.**

Modalidad	Número de contratos
Mínima cuantía	9
Contratación directa	3
Selección abreviada	2
Concurso de méritos	1

Fuente: SECOP I.

Nota: Los contratos por prestación de servicios no están incluidos dentro de la contratación directa.



## 6. 10 principales contratistas del Departamento Administrativo de Tecnologías de la Información y las Comunicaciones según valor contratado.

Contratista	Valor contratado
SAP COLOMBIA SAS	\$ 3.066.837.417
EFORCERS SA	\$ 1.211.391.667
NEGOCIOS Y TECNOLOGIA LTDA	\$ 990.527.967
EMCALI E I C E	\$ 879.409.220
ARUS SA	\$ 349.972.058
UNIVERSIDAD DEL VALLE	\$ 328.732.900
OPEN GROUP SAS	\$ 309.783.418
IMPRENTA DEPARTAMENTAL DEL VALLE	\$ 212.118.007
DISTRIBUIDORA NISSAN S A	\$ 75.000.000
REDES TERCER MILENIO LTDA	\$ 72.887.500

Fuente: SGAFT.

## 7. 9 principales categorías compra del Departamento Administrativo de Tecnologías de la Información y las Comunicaciones según valor contratado.

