

# Alcaldía de Santiago de Cali

## Reporte de Contratación Pública

### Departamento Administrativo de Tecnologías de la Información y las Comunicaciones

**Periodo: 2º de enero a 31º de mayo del 2017**

El siguiente reporte tiene como propósito ofrecer a los ordenadores del gasto y a los equipos de contratación de los organismos del Municipio de Santiago de Cali una herramienta informativa y de control sobre su gestión contractual. A lo largo del presente documento los encargados de la contratación de cada organismo pueden revisar información de su actividad contractual en lo corrido de la vigencia, como porcentaje de ejecución, valor publicado en el SECOP I, modalidades de contratación utilizadas, entre otros. La información proviene de los reportes publicados por los organismos en el SECOP I y en algunos casos de lo registrado en el Sistema de Gestion Administrativa, Financiera y Territorial (SGAFT).

#### 1. Porcentaje de ejecución del presupuesto total del Departamento Administrativo de Tecnologías de la Información y las Comunicaciones (funcionamiento e inversión).

Presupuesto del organismo	\$ 4.955.449.090	Porcentaje de ejecución
Valor ejecutado	\$ 1.366.991.799	<b>27,6%</b>

Fuente: SGAFT.

#### 2. Porcentaje de ejecución del presupuesto de inversión del Departamento Administrativo de Tecnologías de la Información y las Comunicaciones.

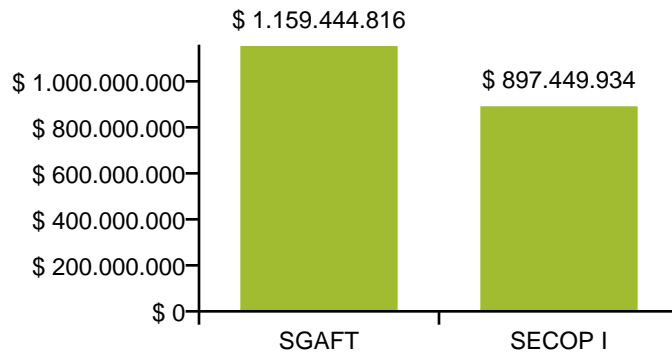
Presupuesto del organismo	\$ 4.917.743.911	Porcentaje de ejecución
Valor ejecutado	\$ 1.362.565.504	<b>27,7%</b>

Fuente: SGAFT.

#### 3. Comparación entre el valor contratado por el Departamento Administrativo de Tecnologías de la Información y las Comunicaciones reportado en el SECOP I y en SGAFT.

Recurso	Valor contratado	Número de contratos
SGAFT	\$ 1.159.444.816	50
SECOP I	\$ 897.449.934	49

Fuente: SECOP I y SGAFT.



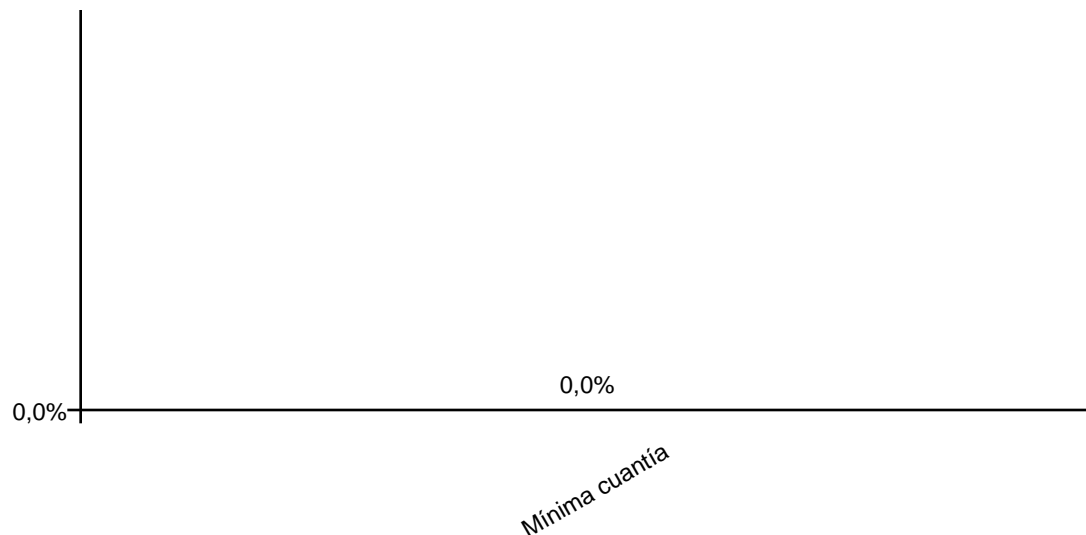
El valor contratado reportado en SECOP I corresponde al 77.40% del valor reportado en SGAFT.

#### 4. Modalidades de contratación utilizadas por el Departamento Administrativo de Tecnologías de la Información y las Comunicaciones según el valor contratado.

Modalidad	Valor contratado
Mínima cuantía	\$ 0

Fuente: SECOP I.

Nota: Los contratos por prestación de servicios no están incluidos dentro de la contratación directa.




#### 5. Modalidades de contratación utilizadas por el Departamento Administrativo de Tecnologías de la Información y las Comunicaciones según el número de contratos.

Modalidad	Número de contratos
Mínima cuantía	1

Fuente: SECOP I.

Nota: Los contratos por prestación de servicios no están incluidos dentro de la contratación directa.



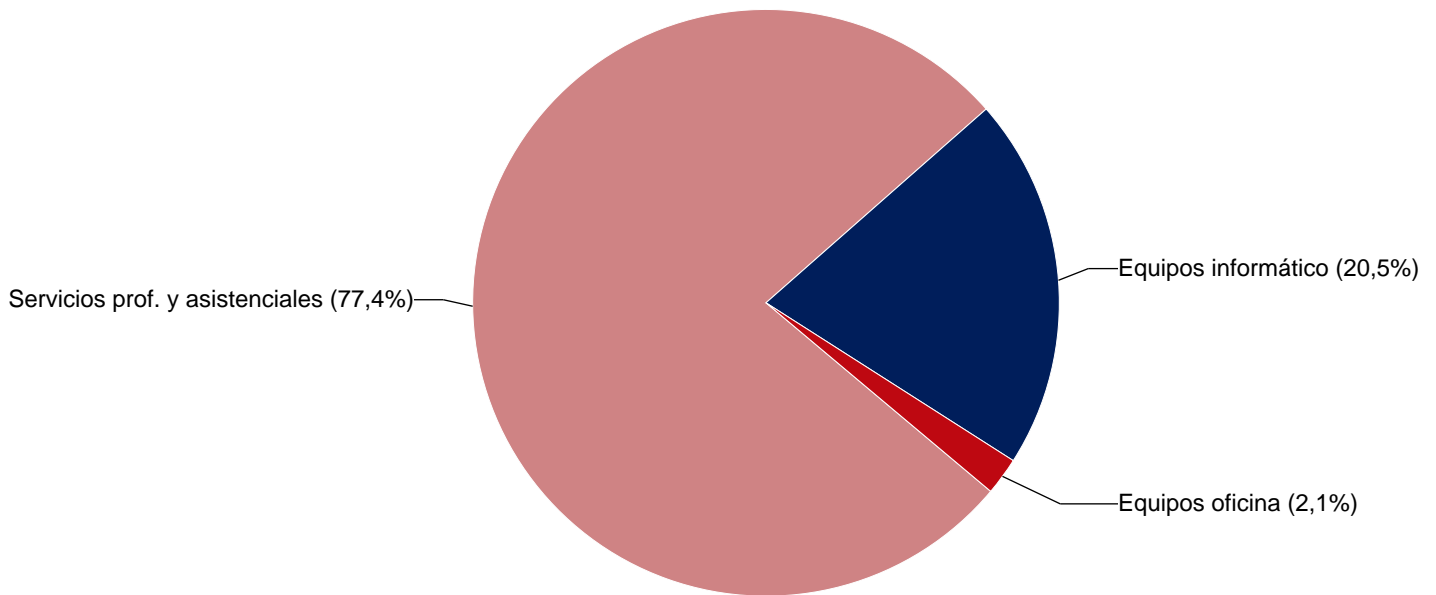
## 6. 10 principales contratistas del Departamento Administrativo de Tecnologías de la Información y las Comunicaciones según valor contratado.

Contratista	Valor contratado
ARUS SA	\$ 237.999.192
ROJAS VALENCIA MANUEL ALEJANDRO	\$ 36.000.030
VELA LONDOÑO EMERSON	\$ 33.673.200
TAFUR TULIO ENRIQUE	\$ 33.673.200
VALENCIA GIL LORENA ANDREA	\$ 31.500.000
TRIVIÑO NARANJO RAFAEL ESTEBAN	\$ 30.582.899
VELANDIA VALCARCEL AURA MILENA	\$ 28.080.000
CULTID MEJIA JORGE ANDRES	\$ 27.000.000

COSSIO MURILLO ORLANDO	\$ 25.200.000
LOPEZ ZAMBRANO MARTHA LUCIA	\$ 24.500.000

Fuente: SGAFT.

### 7. 3 principales categorías compra del Departamento Administrativo de Tecnologías de la Información y las Comunicaciones según valor contratado.



Fuente: SGAFT.