

Alcaldía Santiago de Cali

Departamento Administrativo de Planeación Municipal

Planes de Desarrollo de Comunas y Corregimientos 2016 - 2019



*Informe de Seguimiento
Marzo 30 de 2016*



Tabla de Contenido

Informe de Seguimiento a los Planes de Desarrollo de Comunas y Corregimientos 2016-2019	1
Presupuesto Situado Fiscal Territorial 2016	2
Situado Fiscal Territorial en Comunas y Corregimientos	3
Comuna 1	4
Comuna 2	6
Comuna 3	8
Comuna 4	10
Comuna 5	13
Comuna 6	15
Comuna 7	18
Comuna 8	20
Comuna 9	23
Comuna 10	25
Comuna 11	28
Comuna 12	30
Comuna 13	33
Comuna 14	35
Comuna 15	35
Comuna 16	38
Comuna 17	40
Comuna 18	42
Comuna 19	45
Comuna 20	48
Comuna 21	50
Comuna 22	53
Corregimiento 51 Navarro	55
Corregimiento 52 El Hormiguero	57
Corregimiento 53 Pance.....	59
Corregimiento 54 La Buitrera	61
Corregimiento 55 Villacarmelo	64
Corregimiento 56 Los Andes	66
Corregimiento 57 Pichindé	68
Corregimiento 58 La Leonera.....	71
Corregimiento 59 Felidia	74
Corregimiento 60 El Saladito.....	76
Corregimiento 61 La Elvira	78
Corregimiento 62 La Castilla	81
Corregimiento 63 La Paz.....	83
Corregimiento 64 Montebello	86
Corregimiento 65 Golondrinas.....	88
Anexo 1	92
Anexo 2.....	308

Informe de Seguimiento a los Planes de Desarrollo de Comunas y Corregimientos 2016-2019

Los Planes de Desarrollo de Comunas y Corregimientos 2016-2019, fueron formulados en el año 2015 y empiezan a regir a partir de 2016. Por su parte, los proyectos de inversión que conforman el Plan Operativo Anual de Inversiones – POAI 2016 de dichos territorios y que se financian con recursos del Situado Fiscal Territorial Municipal, se propusieron en 2015, articulados a las metas de los Planes de Desarrollo de Comunas y Corregimientos 2012-2015 vigentes, situación que no solamente se registra en el nivel territorial, sino también a nivel municipal.

Con las anteriores consideraciones y teniendo en cuenta que este documento se constituye en el primer informe de seguimiento a los planes territoriales, el Departamento Administrativo de Planeación, entre los meses de diciembre de 2015 y enero 2016, realizó un proceso de análisis para determinar la correspondencia entre los proyectos de inversión de la vigencia 2016 y las metas establecidas en los Planes de Desarrollo de Comunas y Corregimientos 2016-2019, encontrándose que 79 proyectos no tenían relación con las metas de los nuevos planes, razón por la cual no se incluyen en el informe. No obstante lo anterior, para efectos de ejecución, estos proyectos se articularon a las metas del Plan de Desarrollo Municipal 2016 – 2019. Ver anexo 1 “

Es importante indicar que aquellas comunas y Corregimientos que presentan proyectos que se articulan a las metas establecidas en los Planes territoriales 2016-2019, comenzarán a dar cumplimiento a las mismas, mientras los proyectos que no guardan coherencia, sus resultados no contribuirán al logro de lo contemplado en el instrumento del nivel territorial.

Teniendo en cuenta que Planes de Desarrollo de Comunas y Corregimientos 2016-2019, son parte integral del Plan de Desarrollo del Municipio 2016-2019, dado que las metas establecidas en cada territorio contribuyen a las contempladas a nivel municipal, la articulación que se realiza con estos dos instrumentos en el marco del seguimiento y evaluación se detalla en el anexo 2

Presupuesto Situado Fiscal Territorial 2016

A continuación se presenta el Presupuesto Inicial, Actual o Definitivo y Ejecutado, así como los pagos de las ocho Dependencias de la Administración Central que ejecutan recursos de origen Situado Fiscal Territorial con corte a 30 de marzo de 2016

Tabla 1. Comportamiento Presupuestal por Dependencias que intervienen en la ejecución del Situado Fiscal Territorial a Marzo 30 de 2016

Millones de \$

Dependencias	Presupuesto Situado Fiscal Marzo 30 de 2016					
	Valor Inicial (\$)	Valor Actual (\$)	Valor Ejecutado (\$)	Valor Pagado (\$)	Ejecución (%)	Pagos (%)
Departamento Administrativo de Gestión del medio Ambiente	4.214	4.214	0	0	0,0	0,0
Secretaría de Cultura y Turismo	4.090	4.090	0	0	0,0	0,0
Secretaría de Deporte y Recreación	6.318	6.318	1.380	0	21,8	0,0
Secretaría de Desarrollo Territorial y Bienestar Social	6.858	6.923	44	0	0,6	0,0
Secretaría de Educación	2.973	3.122	0	0	0,0	0,0
Secretaría de Gobierno, Convivencia y Seguridad	1.126	1.126	0	0	0,0	0,0
Secretaría de Infraestructura y Valorización	1.891	1.891	0	0	0,0	0,0
Secretaría de Salud Pública	150	150	0	0	0,0	0,0
Total general	27.619	27.834	1.425	0	5,1	0,0

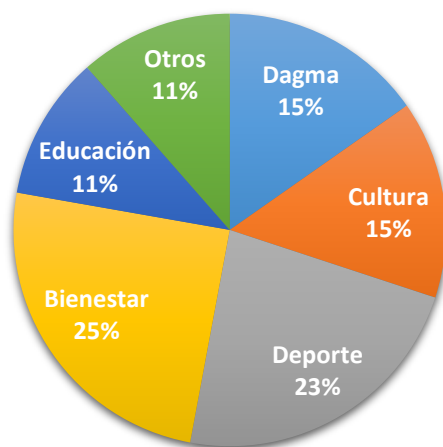
De acuerdo con la tabla 1, las comunas y corregimientos contaron con un presupuesto Inicial total de \$ 27.619 millones y a marzo 30 con un presupuesto Actual o Definitivo de \$27.834 millones, lo que representa una ejecución del 5,1% del Presupuesto Actual, donde las Secretarías de Deporte y Recreación y Desarrollo Territorial y Bienestar Social alcanzan una ejecución del 21,8% y 0,6% respectivamente, mientras que las otras seis dependencias aún no han comenzado su ejecución en este primer trimestre.

De acuerdo a lo anterior, es importante resaltar que a marzo 30, la ejecución del recurso Situado Fiscal Territorial se encuentra en 5,1%, mientras que el porcentaje de pagos se está en 0%.

Participación por Dependencia en el Presupuesto Inicial del Situado Fiscal Territorial

En la Gráfica 1 se puede observar la distribución del presupuesto inicial por dependencia del situado fiscal, donde la mayor participación la tienen las Secretarías de Desarrollo Territorial y Bienestar Social y Deporte y Recreación con el 25% y 23% respectivamente, seguidas por el Departamento Administrativo de Gestión del Medio Ambiente y la Secretaría de Cultura y Turismo que cuentan con un 15% cada una, mientras que la Secretaría de Educación tiene una participación del 11%, por último, se encuentran las Secretarías de Gobierno, Convivencia y Seguridad, Infraestructura y Valorización y Salud Pública cuya participación suma el 11% del presupuesto Inicial.

Gráfica 1. Participación en el Presupuesto Inicial por Dependencia Situado Fiscal Territorial 2016

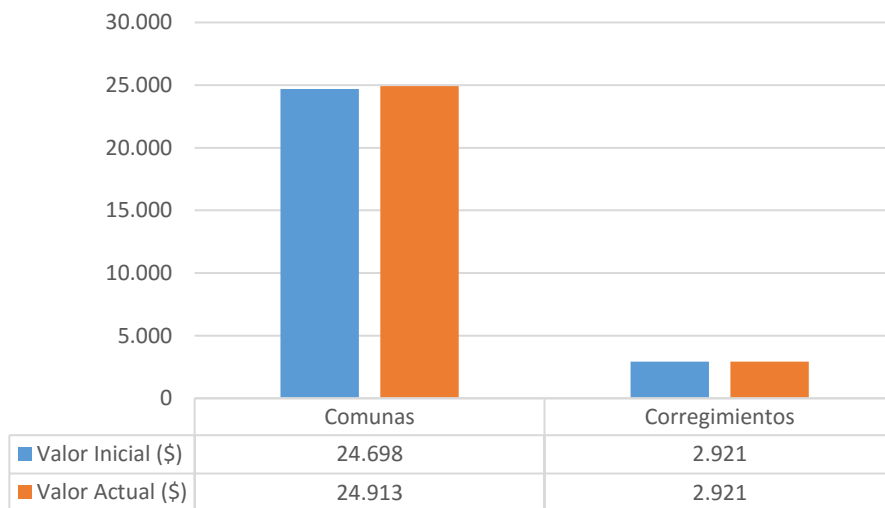


Situado Fiscal Territorial en Comunas y Corregimientos

A continuación se realiza un análisis del Situado Fiscal Territorial en cada una de las 22 Comunas y 15 Corregimientos del municipio de Santiago de Cali a marzo 30 de 2016

En términos presupuestales para la vigencia 2016, las comunas cuentan con un Presupuesto Inicial de \$24.698 millones y los Corregimientos con \$2.921 millones, que representa el 89,42% y el 10,58% del presupuesto respectivamente.

Gráfica 2. Distribución del Situado Fiscal en Comunas y Corregimientos POAI 2016



Comuna 1

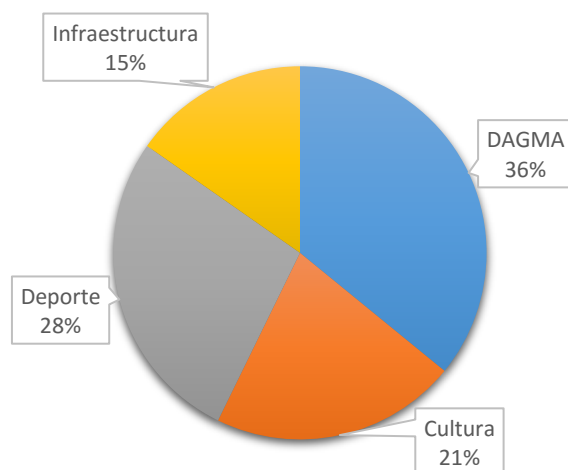
La comuna 1 contó para la vigencia 2016 con un presupuesto Inicial de \$1.114 millones y un presupuesto Actual o Definitivo a marzo 30 de 2016 de \$1.114 millones.

**Tabla 2. Comportamiento Presupuestal por Dependencias
Situado Fiscal Territorial Comuna 1 a Marzo 30 de 2016**

Dependencias	Presupuesto Situado Fiscal Comuna 1 a Marzo 30 de 2016						Millones de \$	
	Presupuesto Inicial (\$)	Presupuesto Actual (\$)	Valor Ejecutado (\$)	Valor Pagado (\$)	Ejecución (%)	Pagos (%)		
Departamento Administrativo de Gestión del medio Ambiente	400	400	0	0	0,0	0,0		
Secretaría de Cultura y Turismo	238	238	0	0	0,0	0,0		
Secretaría de Deporte y Recreación	306	306	0	0	0,0	0,0		
Secretaría de Infraestructura y Valorización	170	170	0	0	0,0	0,0		
Total general	1.114	1.114	0	0	0,0	0,0		

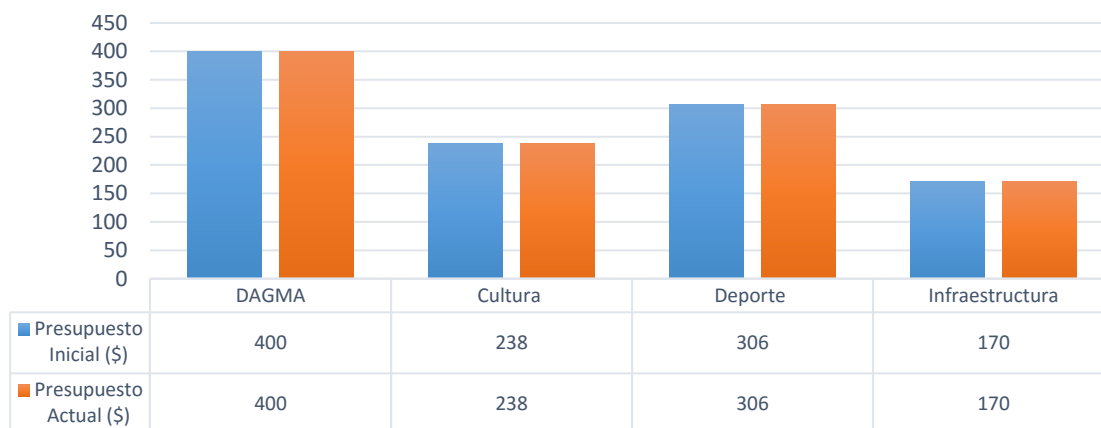
De acuerdo con la Gráfica 3, la comuna 1 orientó la distribución del presupuesto para la vigencia 2016 hacia el Departamento Administrativo de Gestión del Medio Ambiente, las Secretarías de Deporte y Recreación, Cultura y Turismo e Infraestructura y Valorización con una participación del 36%, 28%, 21% y 15% respectivamente.

Gráfica 3. Participación en el Presupuesto Inicial por Dependencia Comuna 1 Situado Fiscal Territorial 2016



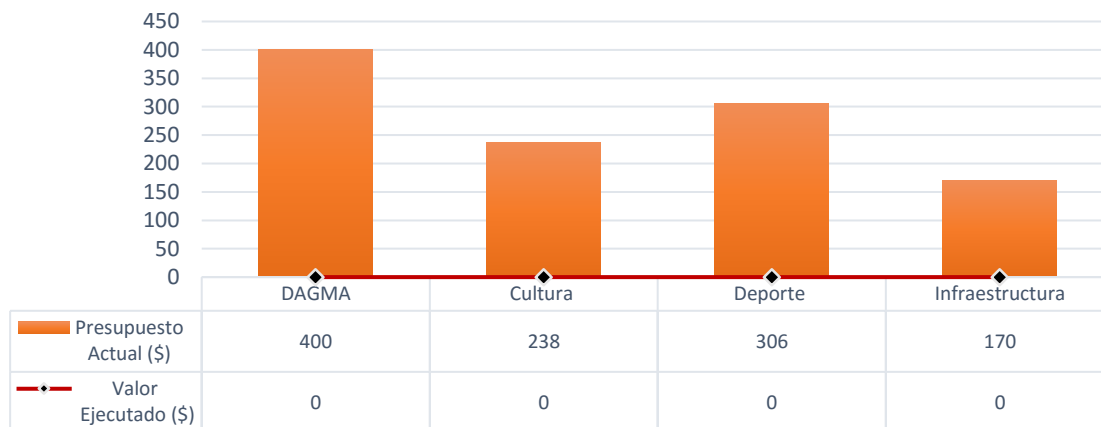
Por otro lado, como se observa en la Gráfica 4, que a marzo 30 de 2016, los presupuestos Inicial y Actual se encuentran muy equilibrados en las cuatro dependencias.

**Gráfica 4. Inversión por Dependencias
Situado Fiscal Territorial Comuna 1
Marzo 30 de 2016**

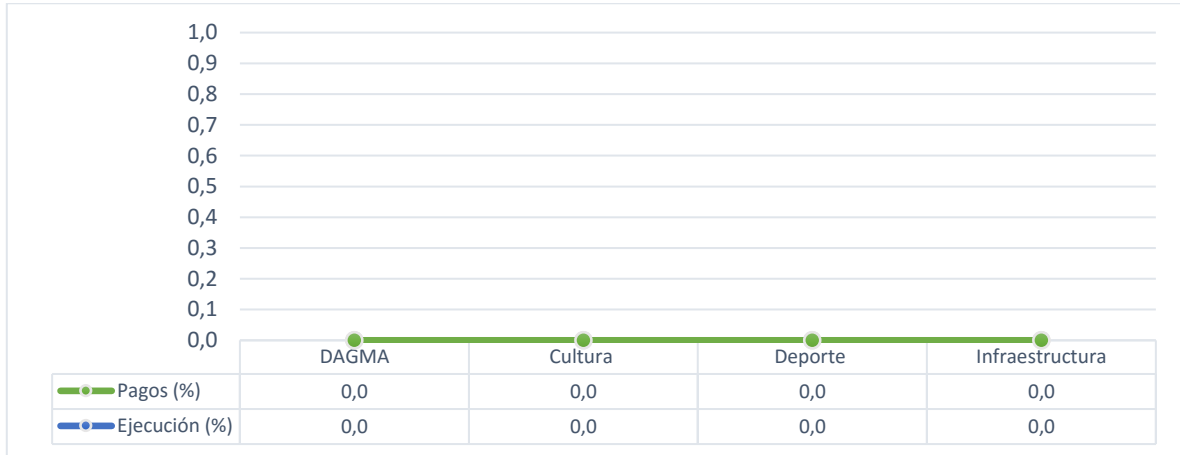


Las Gráficas 5 y 6 evidencian que a marzo 30 de 2016 las dependencias aun no empiezan la ejecución presupuestal en la comuna 1.

**Gráfica 5. Ejecución por Dependencias
Situado Fiscal Territorial Comuna 1
Marzo 30 de 2016**



**Gráfica 6. Ejecución y Pagos por Dependencias
Situado Fiscal Territorial Comuna 1
Marzo 30 de 2016**



Comuna 2

La comuna 2 contó para la vigencia 2016 con un presupuesto Inicial de \$1.199 millones y un presupuesto Actual o Definitivo a marzo 30 de 2016 de \$1.199 millones.

**Tabla 3. Comportamiento Presupuestal por Dependencias
Situado Fiscal Territorial Comuna 2 a Marzo 30 de 2016**

Millones de \$

Dependencias	Presupuesto Situado Fiscal Comuna 2 a Marzo 30 de 2016					
	Valor Inicial (\$)	Valor Actual (\$)	Valor Ejecutado (\$)	Valor Pagado (\$)	Ejecución (%)	Pagos (%)
Secretaría de Educación	1.199	1.199	0	0	0,0	0,0
Total general	1.199	1.199	0	0	0,0	0,0

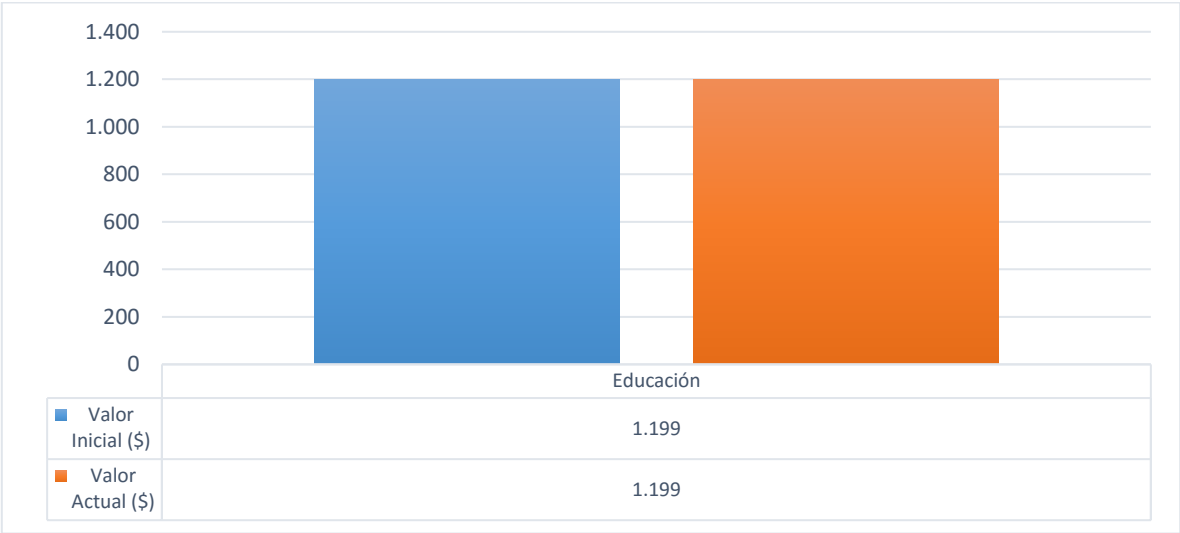
De acuerdo con la Gráfica 7, la comuna 2 orientó la participación del Presupuesto para la vigencia 2016 en un 100% a la Secretaría de Educación.

Gráfica 7. Participación en el Presupuesto Inicial por Dependencia Comuna 2 Situado Fiscal Territorial 2016



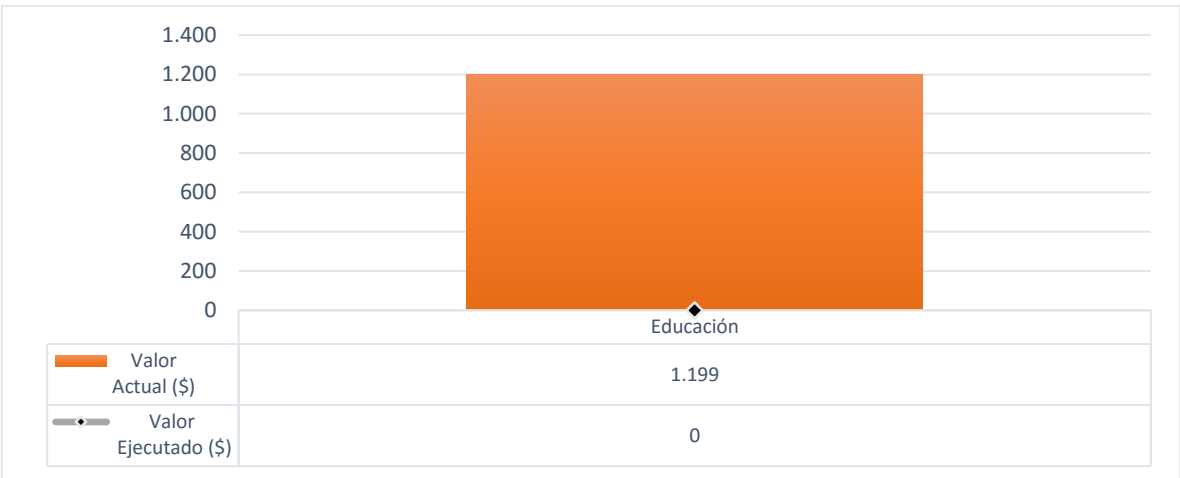
La Gráfica 8 presenta el presupuesto Inicial y el presupuesto Actual a marzo 30 de 2016, los cuáles se encuentran muy equilibrados.

Gráfica 8. Inversión por Dependencias
Situado Fiscal Territorial Comuna 2
Marzo 30 de 2016



En la Gráfica 9 se puede observar que a marzo 30 de 2016 la Secretaría de Educación aún no empieza la ejecución presupuestal en la comuna 2.

Gráfica 9. Ejecución por Dependencias
Situado Fiscal Territorial Comuna 2
Marzo 30 de 2016



Comuna 3

La comuna 3 contó para la vigencia 2016 con un presupuesto Inicial de \$1.121 millones y un presupuesto Actual o Definitivo a marzo 30 de 2016 de \$1.121 millones.

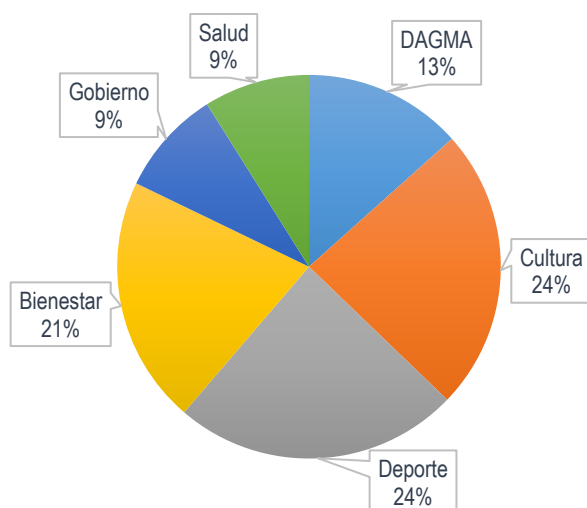
**Tabla 4. Comportamiento Presupuestal por Dependencias
Situado Fiscal Territorial Comuna 3 a Marzo 30 de 2016**

Millones de \$

Dependencias	Presupuesto Situado Fiscal Comuna 3 a Marzo 30 de 2016					
	Valor Inicial (\$)	Valor Actual (\$)	Valor Ejecutado (\$)	Valor Pagado (\$)	Ejecución (%)	Pagos (%)
Departamento Administrativo de Gestión del medio Ambiente	150	150	0	0	0,0	0,0
Secretaría de Cultura y Turismo	267	267	0	0	0,0	0,0
Secretaría de Deporte y Recreación	270	270	190	0	70,4	0,0
Secretaría de Desarrollo Territorial y Bienestar Social	234	234	0	0	0,0	0,0
Secretaría de Gobierno, Convivencia y Seguridad	100	100	0	0	0,0	0,0
Secretaría de Salud Pública	100	100	0	0	0,0	0,0
Total general	1.121	1.121	190	0	17,0	0,0

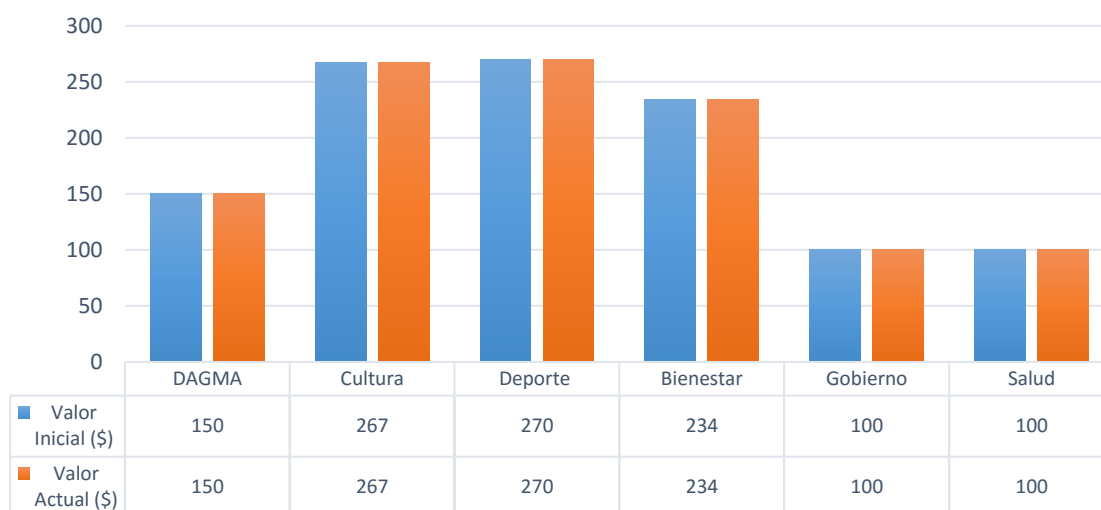
De acuerdo con la Gráfica 10, la comuna 3 orientó el presupuesto para la vigencia 2016 entre las Secretarías de Deporte y Recreación, Cultura y Turismo, con una participación de 24%, seguido de la Secretaría de Desarrollo Territorial y Bienestar Social con el 21%, las Secretarías Gobierno, Convivencia y Seguridad, Salud Pública con el 9% y el Departamento Administrativo de Gestión del Medio Ambiente con el 13%.

Gráfica 10. Participación en el Presupuesto Inicial por Dependencia Comuna 3 Situado Fiscal Territorial 2016



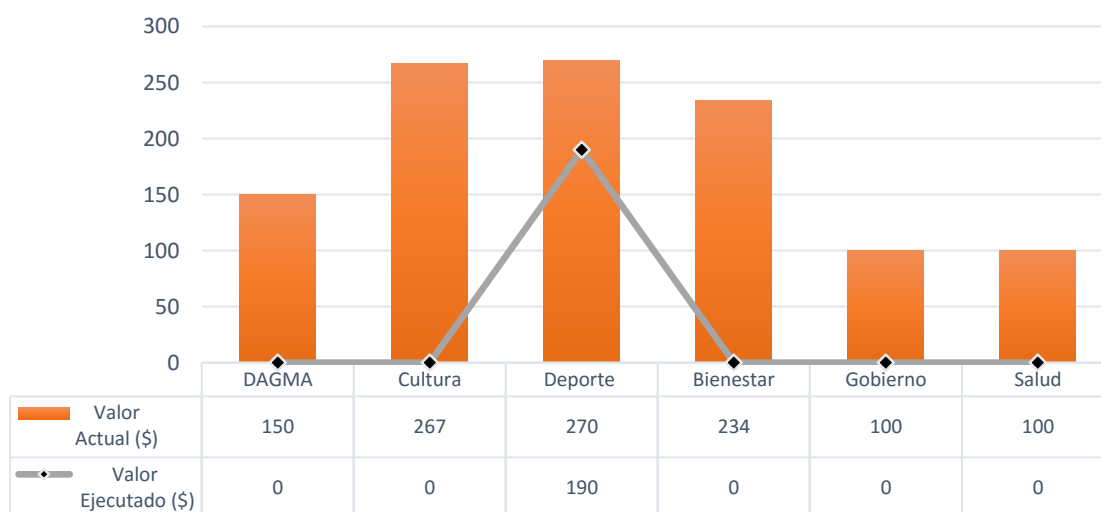
En la Gráfica 11 se puede observar que a marzo 30 de 2016, los presupuestos Inicial y Actual se encuentran muy equilibrados en las seis dependencias.

**Gráfica 11. Inversión por Dependencias
Situado Fiscal Territorial Comuna 3
Marzo 30 de 2016**



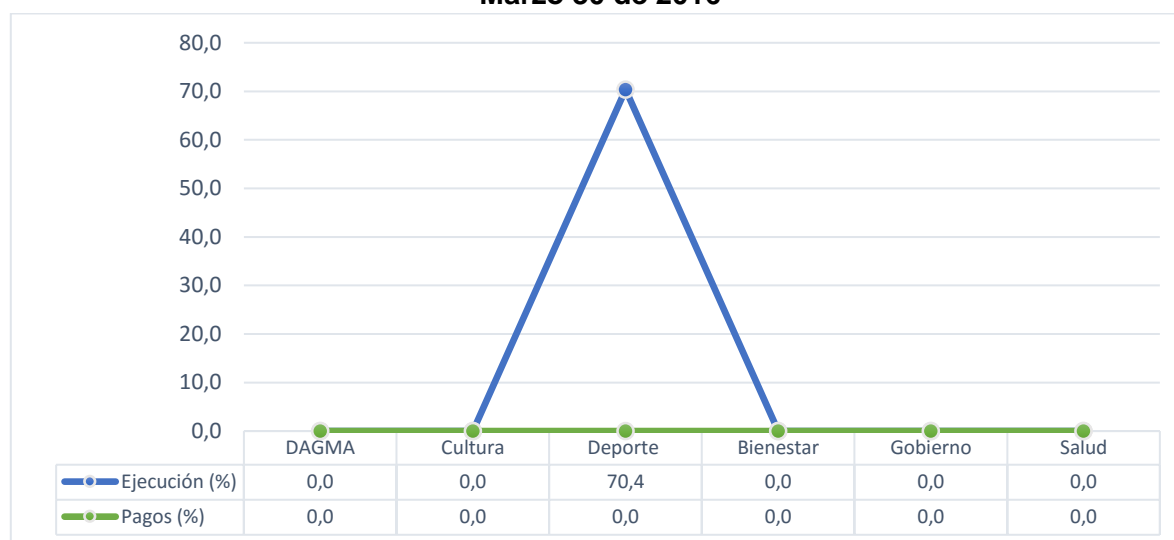
La Gráfica 12 presenta que a marzo 30 de 2016, la Secretaría de Deporte y Recreación presenta una ejecución del 70,4% lo que contribuye en un 17% de la ejecución total del presupuesto de la comuna, mientras que las otras cinco dependencias presentan una ejecución del 0%.

**Gráfica 12. Ejecución por Dependencias
Situado Fiscal Territorial Comuna 3
Marzo 30 de 2016**



De acuerdo con la Gráfica 13, es importante resaltar que pese a que la Secretaría de Deporte y recreación presenta una ejecución del 70,4% los pagos se encuentran en 0%

**Gráfica 13. Ejecución y Pagos por Dependencias
Situado Fiscal Territorial Comuna 3
Marzo 30 de 2016**



Comuna 4

La comuna 4 contó para la vigencia 2016 con un presupuesto Inicial de \$1.128 millones y un presupuesto Actual o Definitivo a marzo 30 de 2016 de \$1.222 millones.

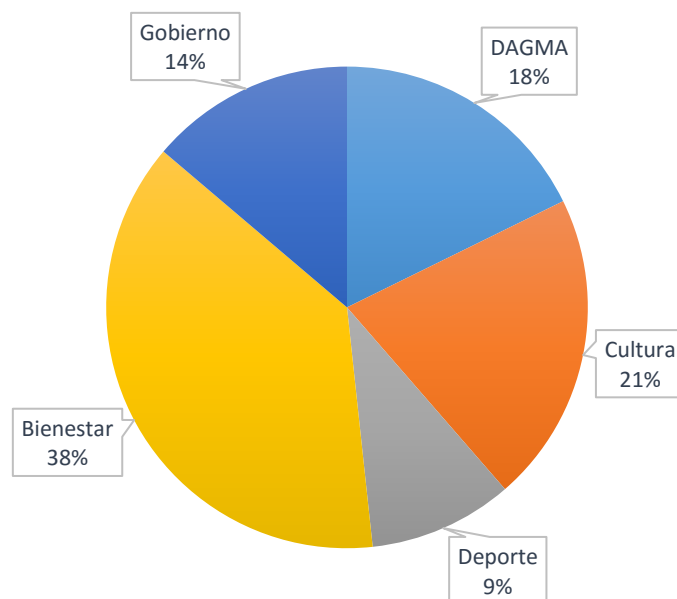
**Tabla 5. Comportamiento Presupuestal por Dependencias
Situado Fiscal Territorial Comuna 4 a Marzo 30 de 2016**

Millones de \$

Dependencias	Presupuesto Situado Fiscal Comuna 4 a Marzo 30 de 2016					
	Valor Inicial (\$)	Valor Actual (\$)	Valor Ejecutado (\$)	Valor Pagado (\$)	Ejecución (%)	Pagos (%)
Departamento Administrativo de Gestión del medio Ambiente	200	200	0	0	0,0	0,0
Secretaría de Cultura y Turismo	236	236	0	0	0,0	0,0
Secretaría de Deporte y Recreación	109	109	0	0	0,0	0,0
Secretaría de Desarrollo Territorial y Bienestar Social	428	428	0	0	0,0	0,0
Secretaría de Educación	0	94	0	0	0,0	0,0
Secretaría de Gobierno, Convivencia y Seguridad	156	156	0	0	0,0	0,0
Total general	1.128	1.222	0	0	0,0	0,0

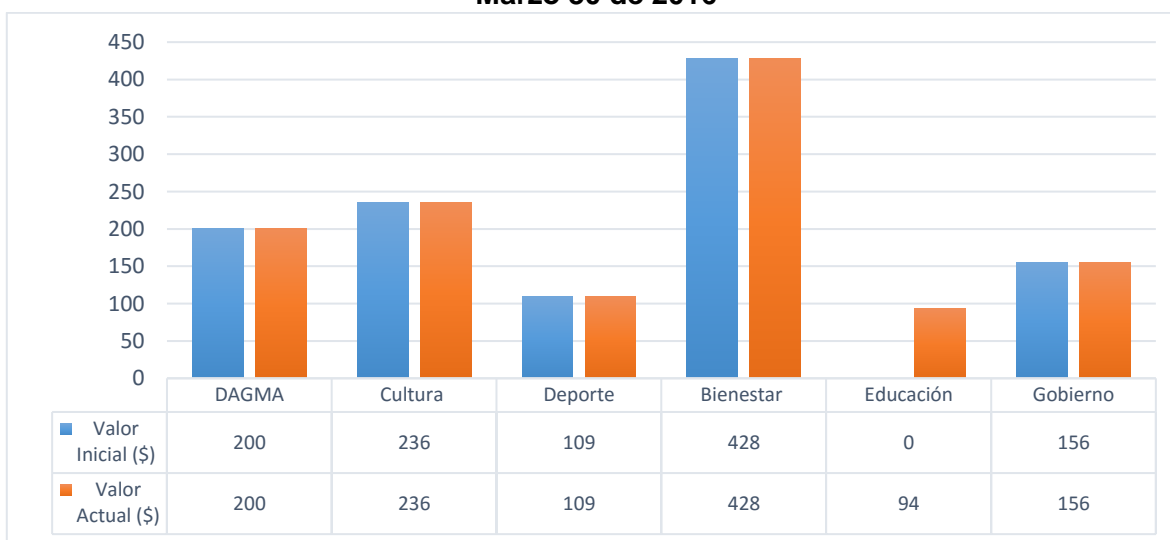
De acuerdo con la Gráfica 14, la comuna 4 orientó el presupuesto para la vigencia 2016 entre las Secretarías de Deporte y Recreación, Cultura y Turismo, con una participación del 24%, seguido de la Secretaría de Desarrollo Territorial y Bienestar Social con el 21%, las Secretarías Gobierno, Convivencia y Seguridad, Salud Pública con el 9% y el Departamento Administrativo de Gestión del Medio Ambiente con el 13%.

Gráfica 14. Participación en el Presupuesto Inicial por Dependencia Comuna 4 Situado Fiscal Territorial 2016



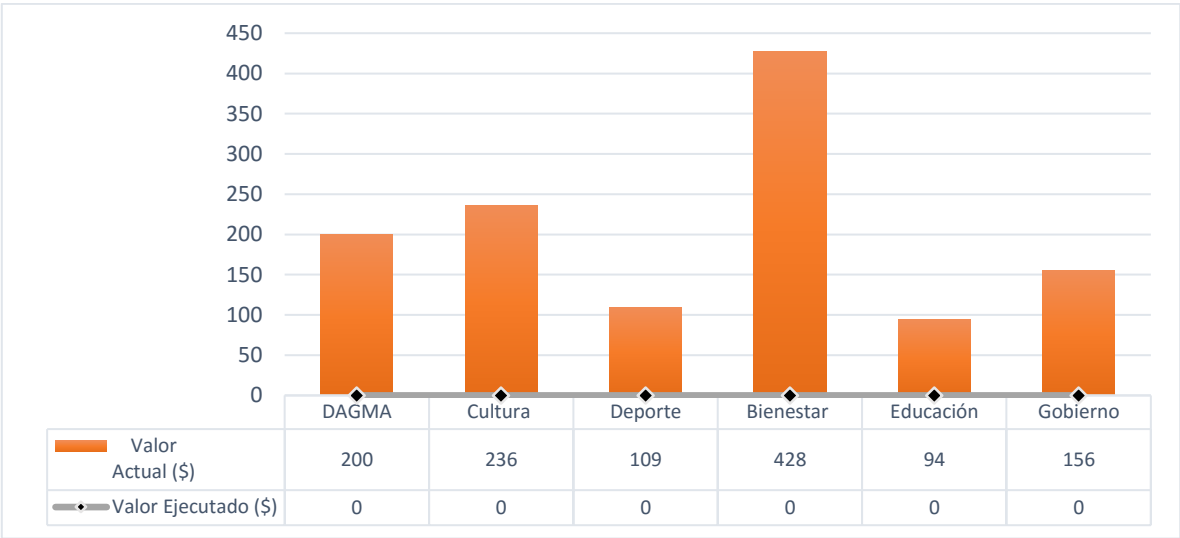
En la Gráfica 11 se puede observar que a marzo 30 de 2016, la Secretaría de Educación presenta una adición de \$94 millones de otras vigencias. En general, los presupuestos Inicial y Actual se encuentran muy equilibrados en las cinco dependencias con recursos de la vigencia 2016.

Gráfica 15. Inversión por Dependencias Situado Fiscal Territorial Comuna 4 Marzo 30 de 2016

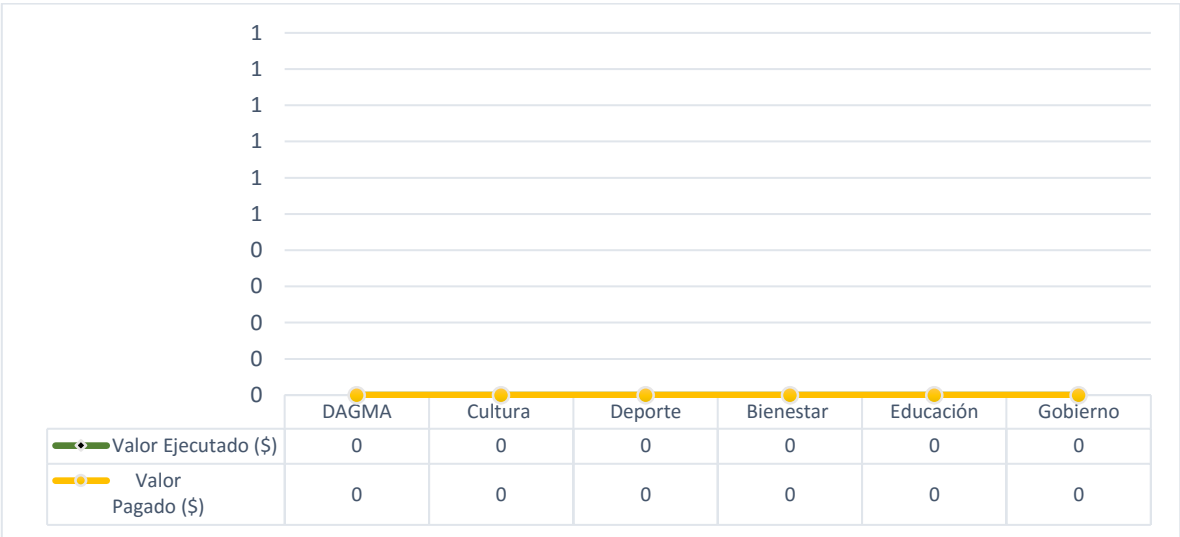


Las Gráficas 16 y 17 evidencian que a marzo 30 de 2016 las dependencias aun no empiezan la ejecución presupuestal en la comuna 4.

**Gráfica 16. Ejecución por Dependencias
Situado Fiscal Territorial Comuna 4
Marzo 30 de 2016**



**Gráfica 17. Ejecución y Pagos por Dependencias
Comuna 4 Situado Fiscal Territorial
Marzo 30 de 2016**



Comuna 5

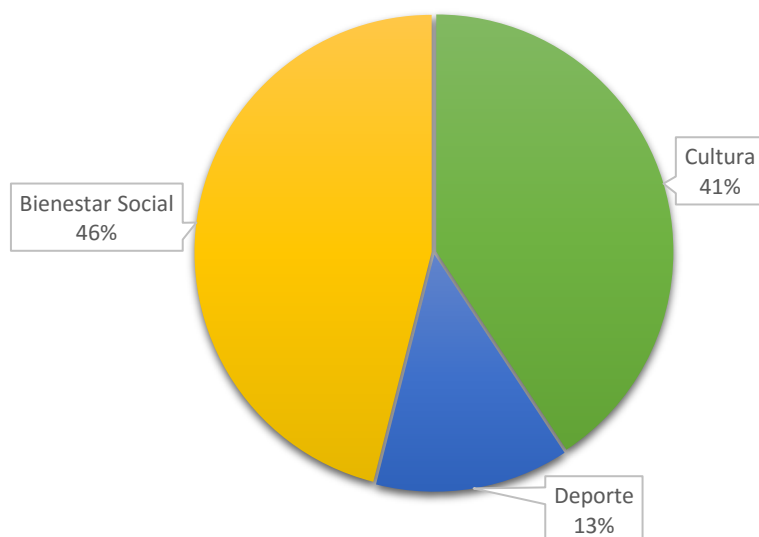
La comuna 5 contó para la vigencia 2016 con un presupuesto Inicial de \$1.136 millones y un presupuesto Actual o Definitivo a marzo 30 de 2016 de \$1.136 millones.

**Tabla 6. Comportamiento Presupuestal por Dependencias
Situado Fiscal Territorial Comuna 5 a Marzo 30 de 2016**

Dependencias	Presupuesto Situado Fiscal Comuna 5 a Marzo 30 de 2016						Millones de \$
	Valor Inicial (\$)	Valor Actual (\$)	Valor Ejecutado (\$)	Valor Pagado (\$)	Ejecución (%)	Pagos (%)	
Secretaría de Cultura y Turismo	463	463	0	0	0,0	0,0	
Secretaría de Deporte y Recreación	150	150	0	0	0,0	0,0	
Secretaría de Desarrollo Territorial y Bienestar Social	523	523	0	0	0,0	0,0	
Total general	1.136	1.136	0	0	0,0	0,0	

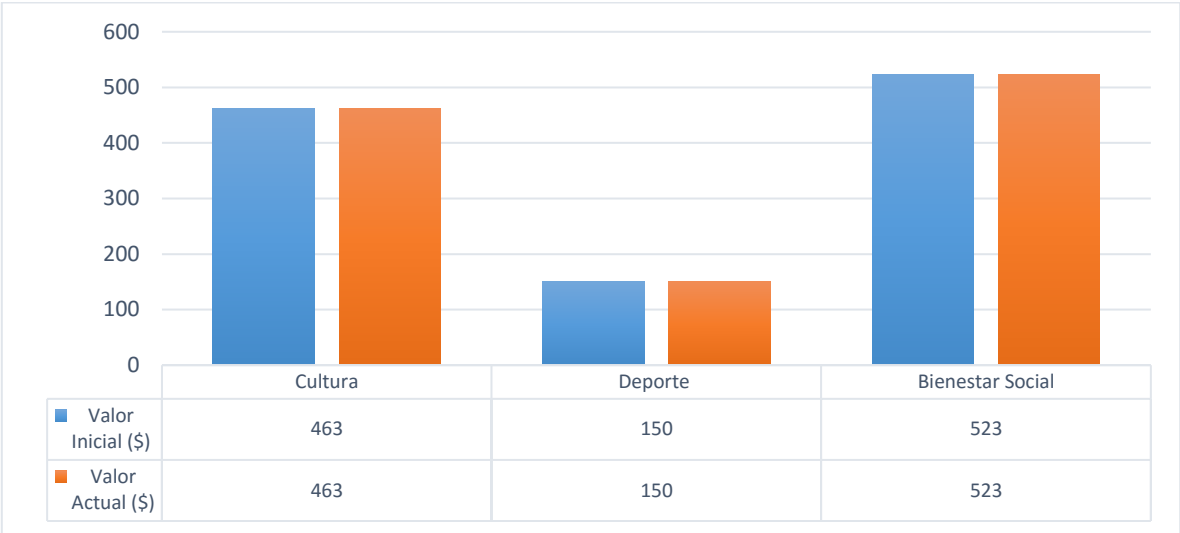
De acuerdo con la Gráfica 18, la comuna 5 orientó el presupuesto para la vigencia 2016 entre las Secretarías de Desarrollo Territorial y Bienestar Social, Cultura y Turismo, Deporte y Recreación con una participación del 46%, 41%,13%, respectivamente.

Gráfica 18. Participación en el Presupuesto Inicial por Dependencia Comuna 5 Situado Fiscal Territorial 2016



En la Gráfica 19 se puede observar que a marzo 30 de 2016 los presupuestos Inicial y Actual se encuentran muy equilibrados en las seis dependencias.

**Gráfica 19. Inversión por Dependencias
Situado Fiscal Territorial Comuna 5
Marzo 30 de 2016**

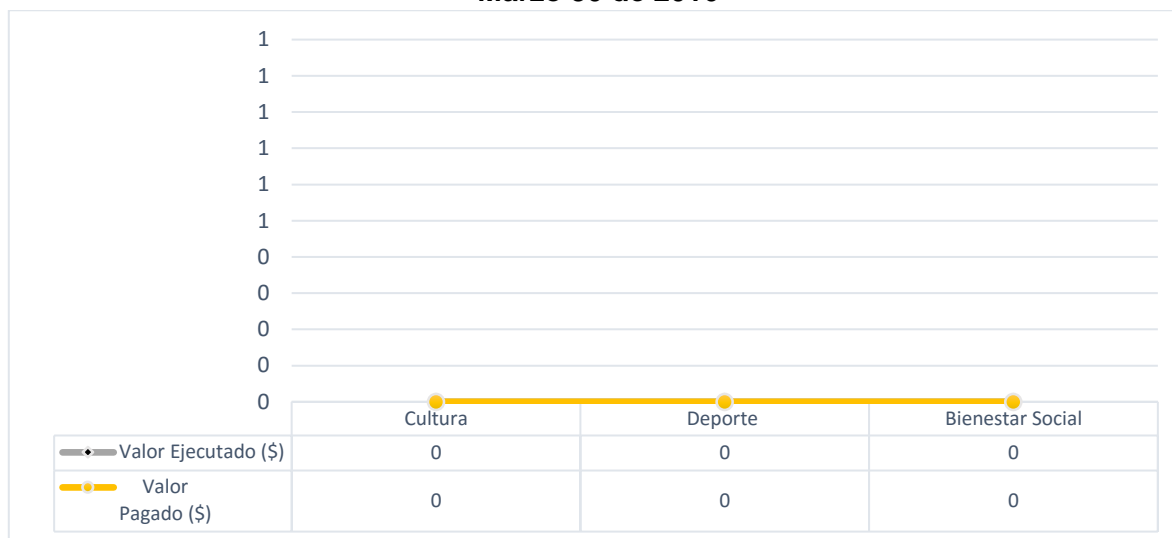


Las Gráficas 20 y 21 muestran que a marzo 30 de 2016 las dependencias aun no empiezan la ejecución presupuestal en la comuna 5

**Gráfica 20. Ejecución por Dependencias
Situado Fiscal Territorial Comuna 5
Marzo 30 de 2016**



**Gráfica 21. Ejecución y Pagos por Dependencias
Comuna 5 Situado Fiscal Territorial
Marzo 30 de 2016**



Comuna 6

La comuna 6 contó para la vigencia 2016 con un presupuesto Inicial de \$1.414 millones y un presupuesto Actual o Definitivo a marzo 30 de 2016 de \$1.479 millones.

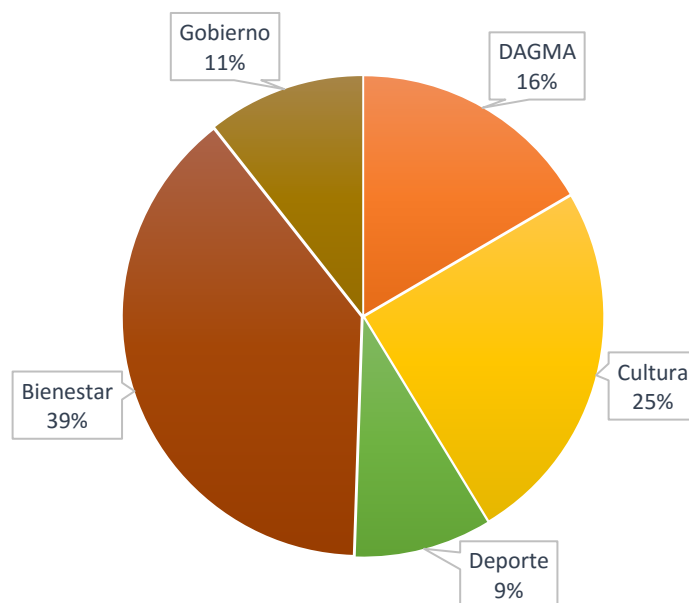
**Tabla 7. Comportamiento Presupuestal por Dependencias
Situado Fiscal Territorial Comuna 6 a Marzo 30 de 2016**

Millones de \$

Dependencias	Presupuesto Situado Fiscal Comuna 6 a Marzo 30 de 2016					
	Valor Inicial (\$)	Valor Actual (\$)	Valor Ejecutado (\$)	Valor Pagado (\$)	Ejecución (%)	Pagos (%)
Departamento Administrativo de Gestión del medio Ambiente	234	234	0	0	0,0	0,0
Secretaría de Cultura y Turismo	350	350	0	0	0,0	0,0
Secretaría de Deporte y Recreación	130	130	0	0	0,0	0,0
Secretaría de Desarrollo Territorial y Bienestar Social	550	614	0	0	0,0	0,0
Secretaría de Gobierno, Convivencia y Seguridad	150	150	0	0	0,0	0,0
Total general	1.414	1.479	0	0	0,0	0,0

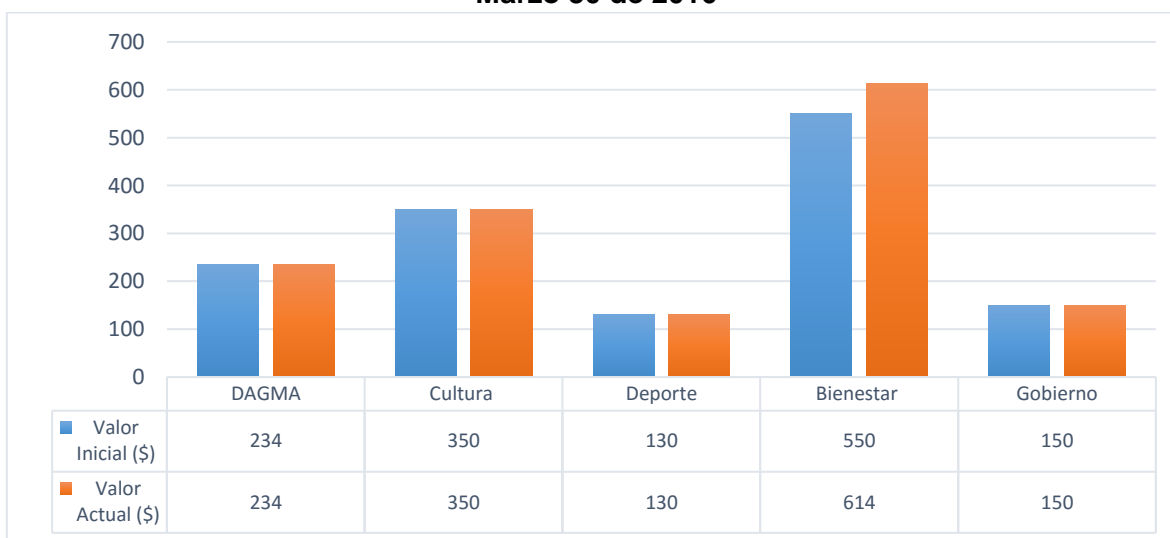
De acuerdo con la Gráfica 22, la comuna 6 orientó el presupuesto para la vigencia 2016 hacia las Secretarías de Desarrollo Territorial y Bienestar Social, Cultura y Turismo, Gobierno, Convivencia y Seguridad, Deporte y Recreación y el Departamento Administrativo de Gestión del Medio Ambiente, con una participación del 39%, 25%, 11%, 9% y 11%, respectivamente.

Gráfica 22. Participación en el Presupuesto Inicial por Dependencia Comuna 6 Situado Fiscal Territorial 2016



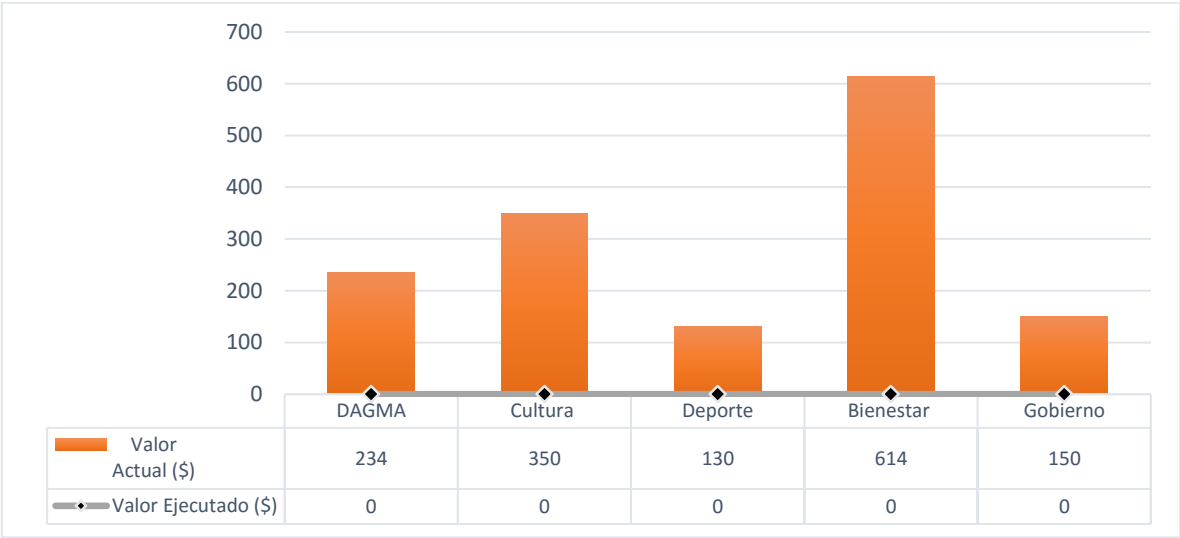
En la Gráfica 23 se puede observar que a marzo 30 de 2016 la única dependencia que presenta variación en el presupuesto Actual es Secretaría de Desarrollo Territorial y Bienestar Social, en las otras cuatro dependencias los presupuestos Inicial y Actual se encuentran muy equilibrado.

Gráfica 23. Inversión por Dependencias Situado Fiscal Territorial Comuna 5 Marzo 30 de 2016

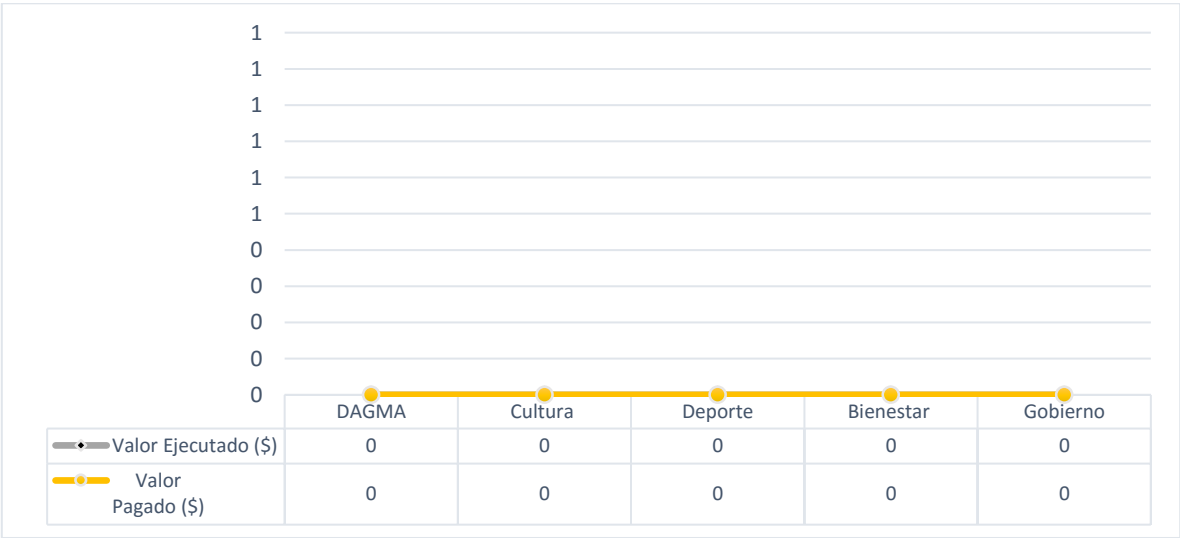


Las Gráficas 24 y 25 muestran que a marzo 30 de 2016 las dependencias aun no empiezan la ejecución presupuestal en la comuna 6

**Gráfica 24. Ejecución por Dependencias
Situado Fiscal Territorial Comuna 6
Marzo 30 de 2016**



**Gráfica 25. Ejecución y Pagos por Dependencias
Comuna 6 Situado Fiscal Territorial
Marzo 30 de 2016**



Comuna 7

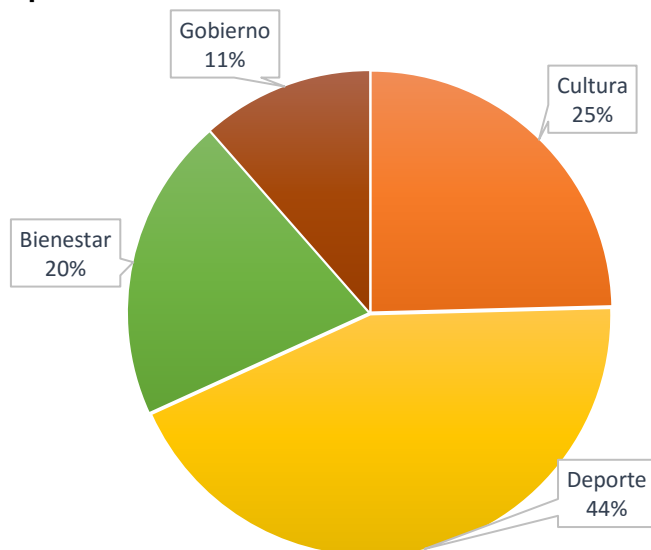
La comuna 7 contó para la vigencia 2016 con un presupuesto Inicial de \$1.047 millones y un presupuesto Actual o Definitivo a marzo 30 de 2016 de \$1.047 millones.

**Tabla 8. Comportamiento Presupuestal por Dependencias
Situado Fiscal Territorial Comuna 7 a Marzo 30 de 2016**

Dependencias	Presupuesto Situado Fiscal Comuna 7 a Marzo 30 de 2016						Millones de \$
	Valor Inicial (\$)	Valor Actual (\$)	Valor Ejecutado (\$)	Valor Pagado (\$)	Ejecución (%)	Pagos (%)	
Secretaría de Cultura y Turismo	257	257	0	0	0,0	0,0	
Secretaría de Deporte y Recreación	457	457	188	0	41,2	0,0	
Secretaría de Desarrollo Territorial y Bienestar Social	213	213	0	0	0,0	0,0	
Secretaría de Gobierno, Convivencia y Seguridad	120	120	0	0	0,0	0,0	
Total general	1.047	1.047	188	0	18,0	0,0	

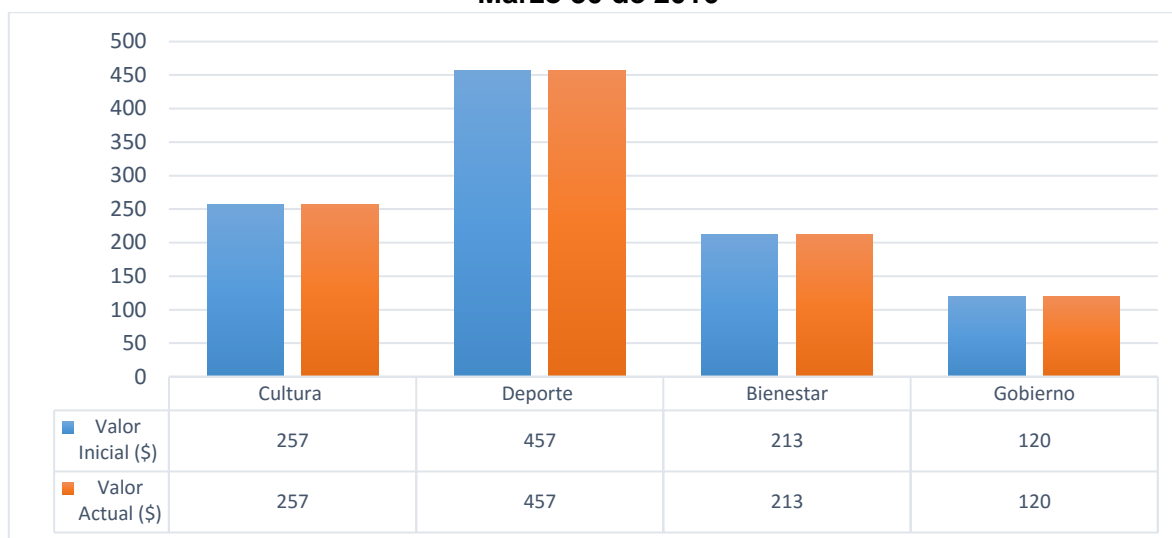
De acuerdo con la Gráfica 26, la comuna 6 orientó el presupuesto para la vigencia 2016 hacia las Secretarías de Deporte y Recreación, Cultura y Turismo, Desarrollo Territorial y Bienestar Social Gobierno, Convivencia y Seguridad, con una participación del 44%, 25%, 20% y 11%, respectivamente.

Gráfica 26. Participación en el Presupuesto Inicial por Dependencia Comuna 7 Situado Fiscal Territorial 2016



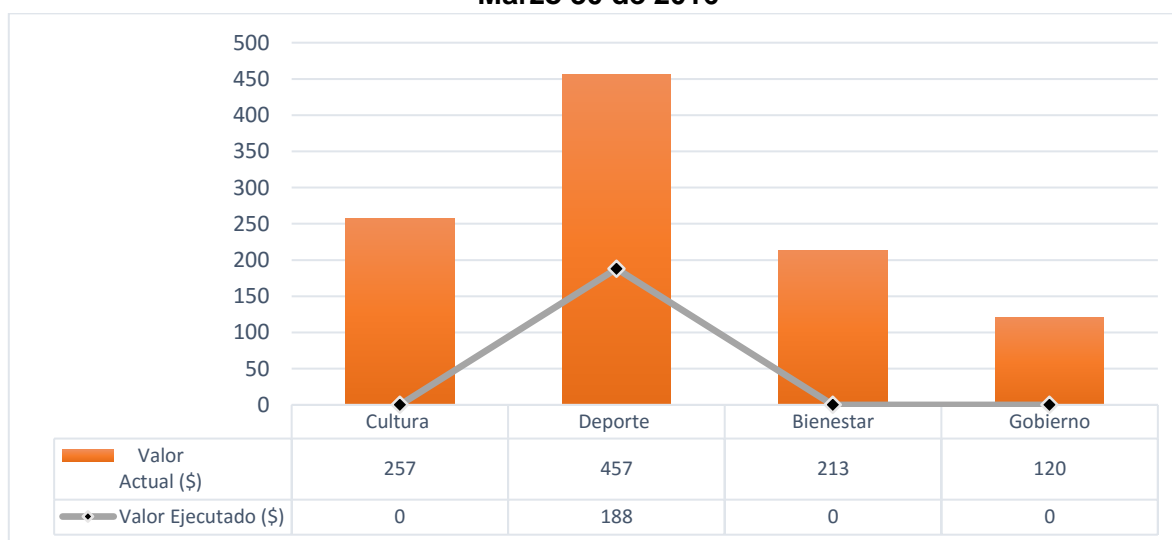
En la Gráfica 27 se puede observar que a marzo 30 de 2016 los presupuestos Inicial y Actual se encuentran muy equilibrados en las cuatro dependencias.

**Gráfica 27. Inversión por Dependencias
Situado Fiscal Territorial Comuna 7
Marzo 30 de 2016**



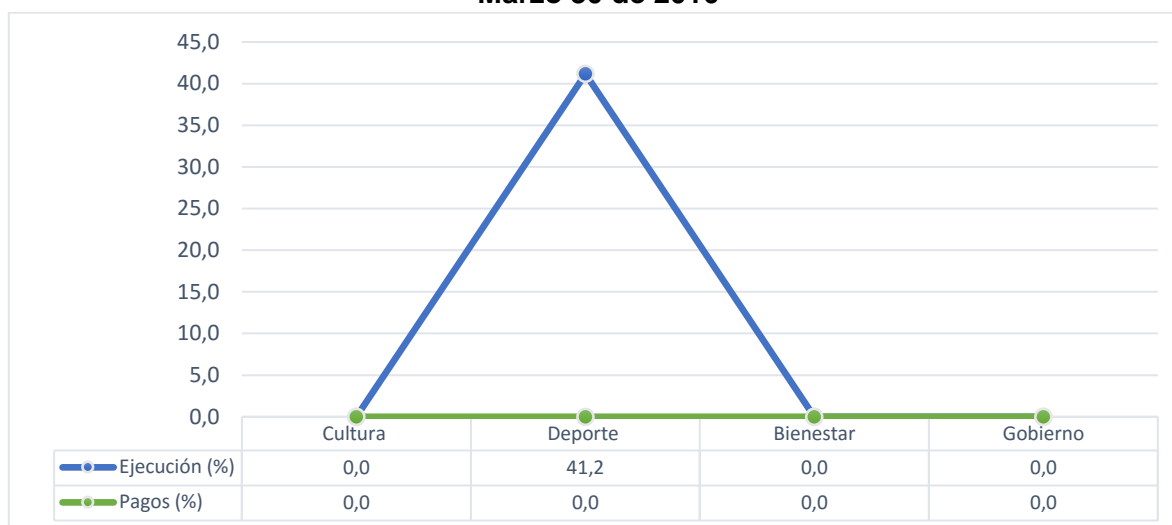
La Gráfica 28 muestra que a marzo 30 de 2016, la Secretaría de Deporte y Recreación presenta una ejecución del 41,2% lo que contribuye en un 18% de la ejecución total del presupuesto de la comuna, mientras que en las otras tres dependencias, la ejecución es del 0%.

**Gráfica 28. Ejecución por Dependencias
Situado Fiscal Territorial Comuna 7
Marzo 30 de 2016**



De acuerdo con la Gráfica 29, es importante resaltar que pese a que la Secretaría de Deporte y Recreación presenta una ejecución del 41,2% los pagos se encuentran en 0%

**Gráfica 29. Ejecución y Pagos por Dependencias
Comuna 7 Situado Fiscal Territorial
Marzo 30 de 2016**



Comuna 8

La comuna 8 contó para la vigencia 2016 con un presupuesto Inicial de \$1.128 millones y un presupuesto Actual o Definitivo a marzo 30 de 2016 de \$1.128 millones.

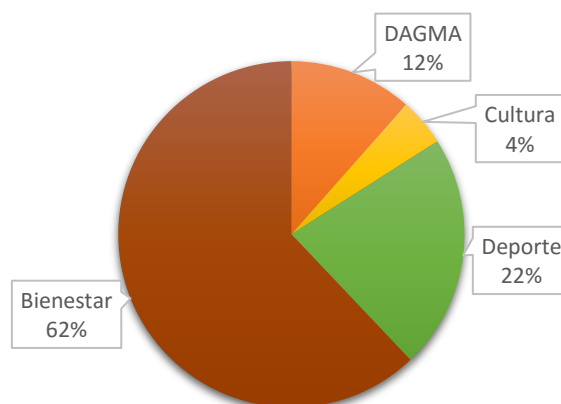
**Tabla 9. Comportamiento Presupuestal por Dependencias
Situado Fiscal Territorial Comuna 8 a Marzo 30 de 2016**

Millones de \$

Dependencias	Presupuesto Situado Fiscal Comuna 8 a Marzo 30 de 2016					
	Valor Inicial (\$)	Valor Actual (\$)	Valor Ejecutado (\$)	Valor Pagado (\$)	Ejecución (%)	Pagos (%)
Departamento Administrativo de Gestión del medio Ambiente	130	130	0	0	0,0	0,0
Secretaría de Cultura y Turismo	50	50	0	0	0,0	0,0
Secretaría de Deporte y Recreación	248	248	0	0	0,0	0,0
Secretaría de Desarrollo Territorial y Bienestar Social	700	700	0	0	0,0	0,0
Total general	1.128	1.128	0	0	0,0	0,0

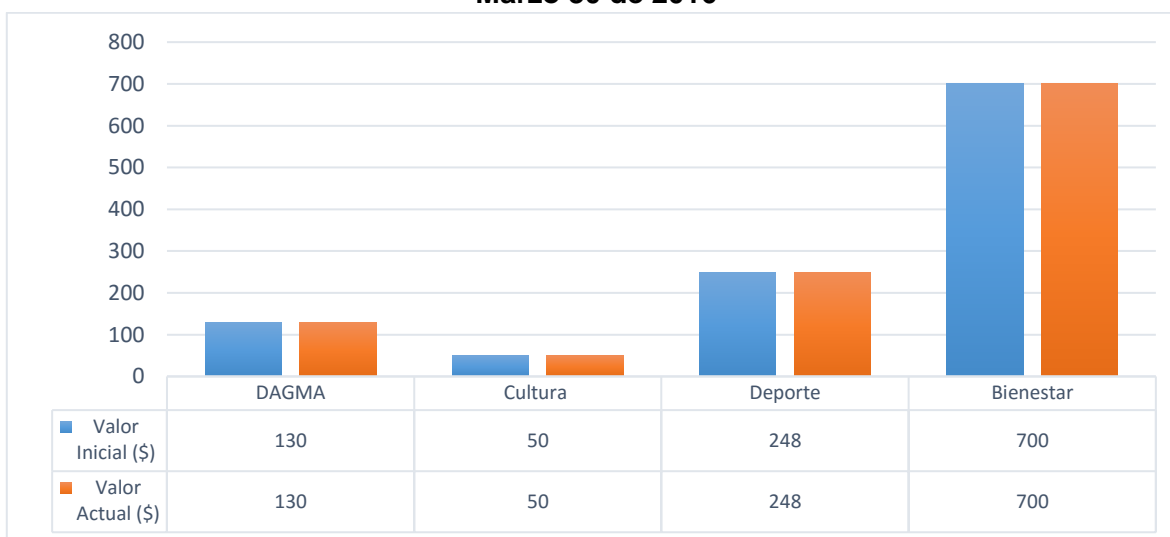
De acuerdo con la Gráfica 30, la comuna 8 orientó el presupuesto para la vigencia 2016 hacia las Secretarías de Desarrollo Territorial y Bienestar Social, Deporte y Recreación, Cultura y Turismo y el Departamento Administrativo de Gestión del Medio Ambiente, con una participación del 62%, 22%, 4% y 12%, respectivamente.

Gráfica 30. Participación en el Presupuesto Inicial por Dependencia Comuna 8 Situado Fiscal Territorial 2016



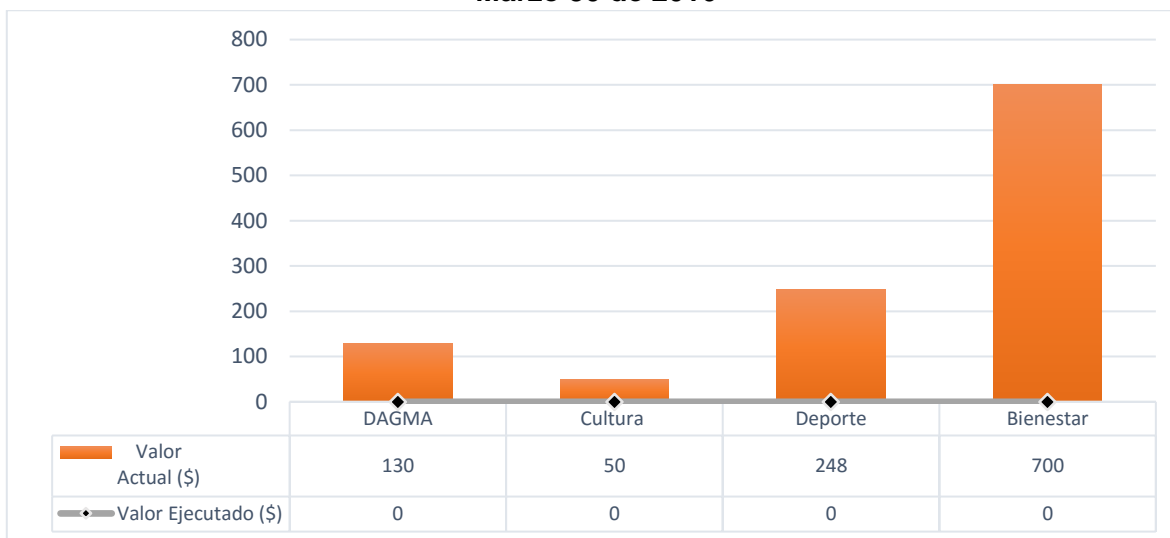
En la Gráfica 31 se puede observar que a marzo 30 de 2016 los presupuestos Inicial y Actual se encuentran muy equilibrados en las cuatro dependencias.

Gráfica 31. Inversión por Dependencias Situado Fiscal Territorial Comuna 8 Marzo 30 de 2016

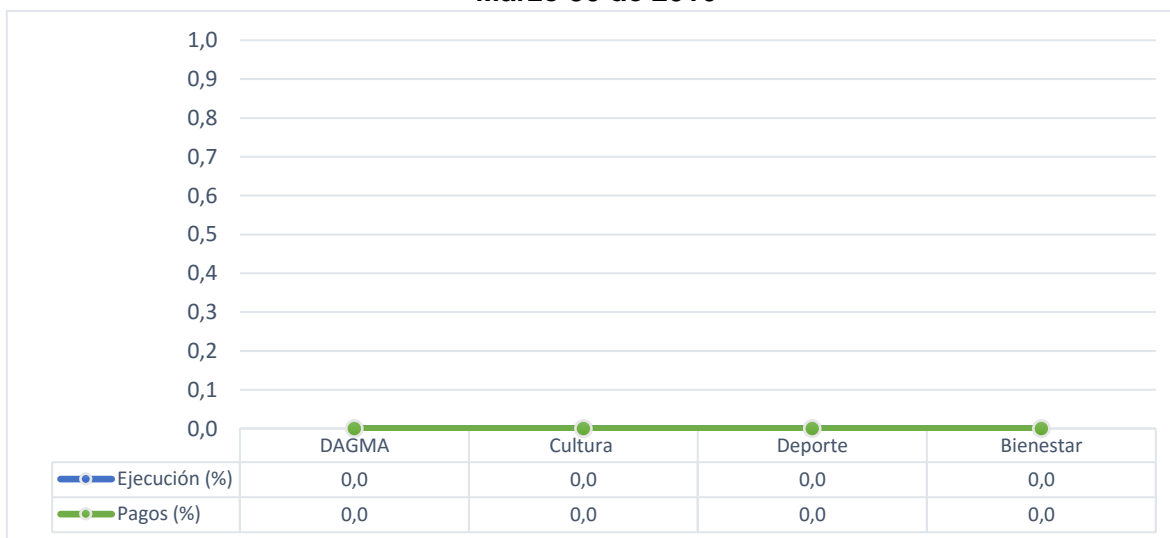


Las Gráficas 32 y 33 muestran que a marzo 30 de 2016 las dependencias aun no empiezan la ejecución presupuestal en la comuna 8

Gráfica 32. Ejecución por Dependencias
Situado Fiscal Territorial Comuna 8
Marzo 30 de 2016



Gráfica 33. Ejecución y Pagos por Dependencias
Situado Fiscal Territorial Comuna 8
Marzo 30 de 2016



Comuna 9

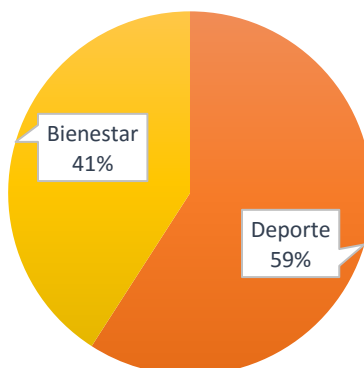
La comuna 9 contó para la vigencia 2016 con un presupuesto Inicial de \$1.093 millones y un presupuesto Actual o Definitivo a marzo 30 de 2016 de \$1.093 millones.

**Tabla 10. Comportamiento Presupuestal por Dependencias
Situado Fiscal Territorial Comuna 9 a Marzo 30 de 2016**

Dependencias	Presupuesto Situado Fiscal Comuna 9 a Marzo 30 de 2016						Millones de \$
	Valor Inicial (\$)	Valor Actual (\$)	Valor Ejecutado (\$)	Valor Pagado (\$)	Ejecución (%)	Pagos (%)	
Secretaría de Deporte y Recreación	646	646	314	0	48,6	0,0	
Secretaría de Desarrollo Territorial y Bienestar Social	447	447	0	0	0,0	0,0	
Total general	1.093	1.093	314	0	28,7	0,0	

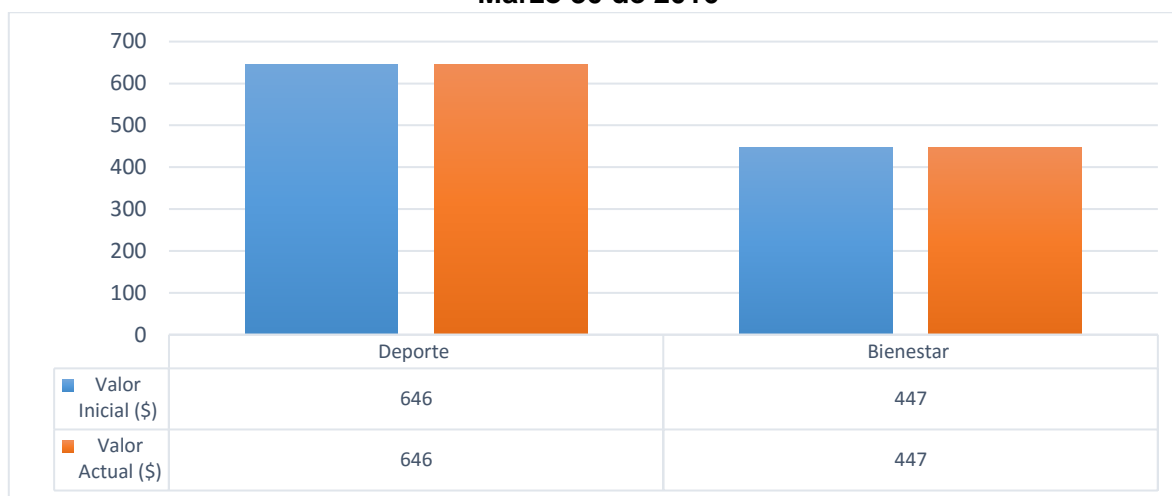
De acuerdo con la Gráfica 34, la comuna 9 orientó el presupuesto para la vigencia 2016 hacia las Secretarías de Deporte y Recreación y Desarrollo Territorial y Bienestar Social, con una participación del 59% y 41%, respectivamente.

Gráfica 34. Participación en el Presupuesto Inicial por Dependencia Comuna 9 Situado Fiscal Territorial 2016



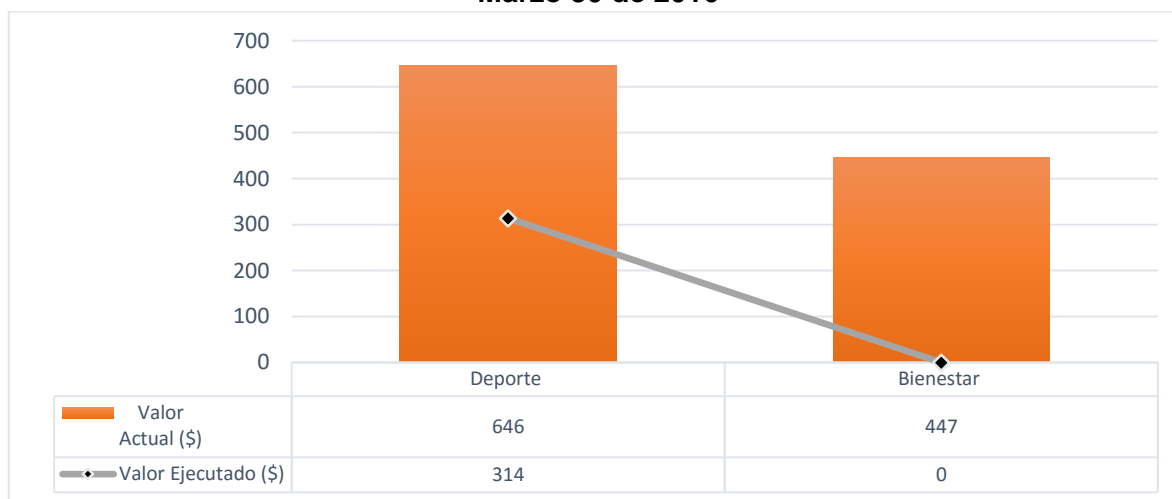
En la Gráfica 35 se puede observar que a marzo 30 de 2016 los presupuestos Inicial y Actual se encuentran muy equilibrados en las cuatro dependencias.

**Gráfica 35. Inversión por Dependencias
Situado Fiscal Territorial Comuna 9
Marzo 30 de 2016**



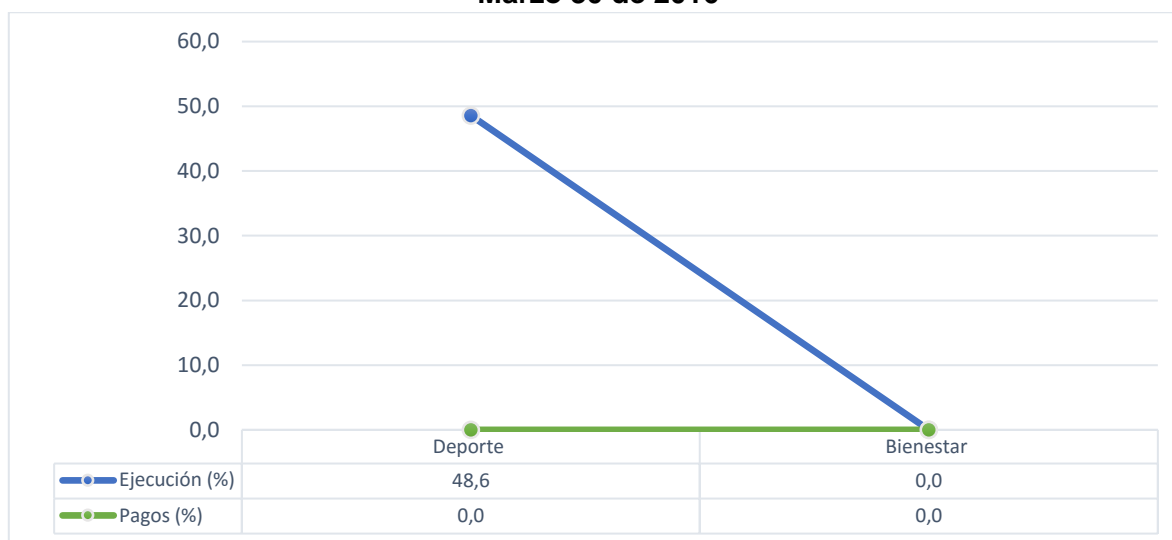
La Gráfica 28 muestra que a marzo 30 de 2016, la Secretaría de Deporte y Recreación presenta una ejecución del 48,6% lo que contribuye en un 28,7% de la ejecución total del presupuesto de la comuna, en contraste con el 0% de ejecución de la Secretaría de Desarrollo Territorial y Bienestar Social.

**Gráfica 36. Ejecución por Dependencias
Situado Fiscal Territorial Comuna 9
Marzo 30 de 2016**



De acuerdo con la Gráfica 29, es importante resaltar que pese a que la Secretaría de Deporte y Recreación presenta una ejecución del 48,6% los pagos se encuentran en 0%.

**Gráfica 37. Ejecución y Pagos por Dependencias
Comuna 9 Situado Fiscal Territorial
Marzo 30 de 2016**



Comuna 10

La comuna 10 contó para la vigencia 2016 con un presupuesto Inicial de \$1.115 millones y un presupuesto Actual o Definitivo a marzo 30 de 2016 de \$1.115 millones.

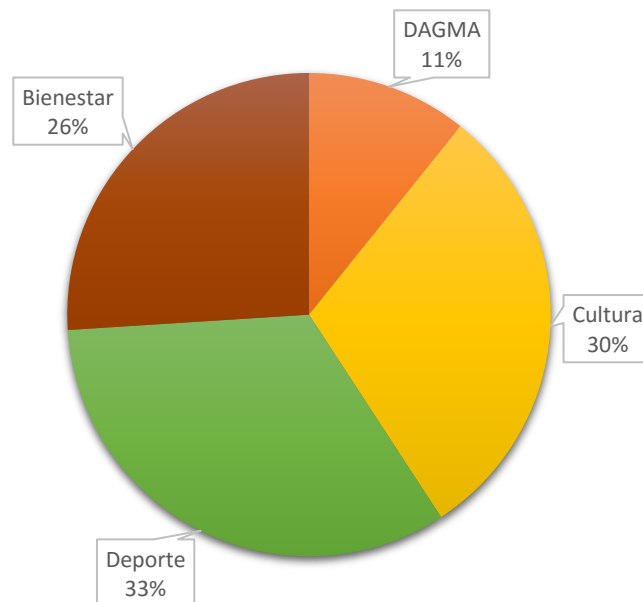
**Tabla 11. Comportamiento Presupuestal por Dependencias
Situado Fiscal Territorial Comuna 10 a Marzo 30 de 2016**

Millones de \$

Dependencias	Presupuesto Situado Fiscal Comuna 10 a Marzo 30 de 2016					
	Valor Inicial (\$)	Valor Actual (\$)	Valor Ejecutado (\$)	Valor Pagado (\$)	Ejecución (%)	Pagos (%)
Departamento Administrativo de Gestión del medio Ambiente	120	120	0	0	0,0	0,0
Secretaría de Cultura y Turismo	335	335	0	0	0,0	0,0
Secretaría de Deporte y Recreación	370	370	0	0	0,0	0,0
Secretaría de Desarrollo Territorial y Bienestar Social	290	290	0	0	0,0	0,0
Total general	1.115	1.115	0	0	0,0	0,0

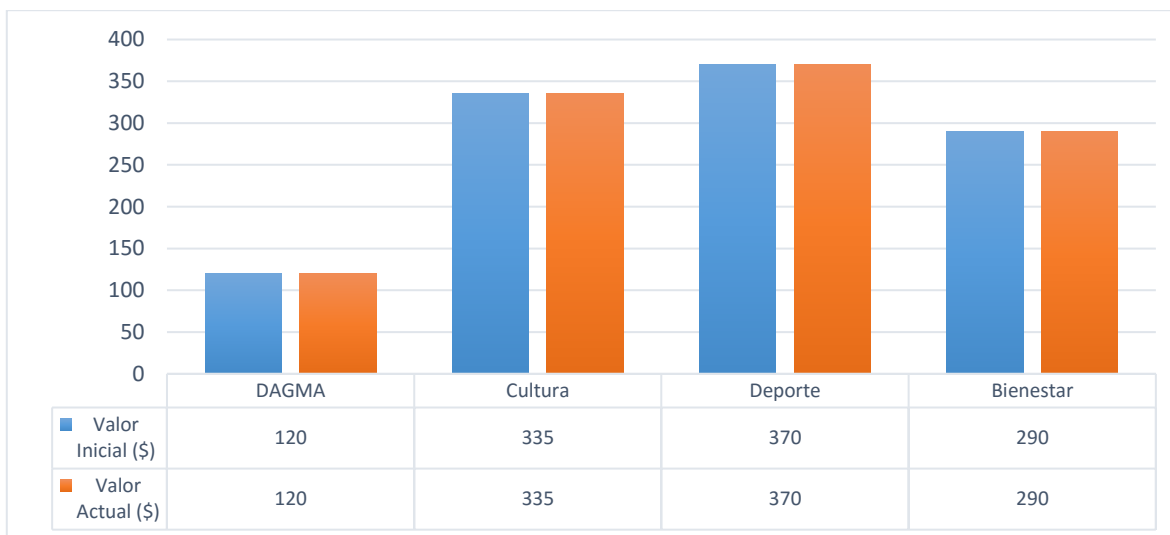
De acuerdo con la Gráfica 38, la comuna 10 orientó el presupuesto para la vigencia 2016 hacia las Secretarías de Deporte y Recreación, Cultura y Turismo, Desarrollo Territorial y Bienestar Social y el Departamento Administrativo de Gestión del Medio Ambiente, con una participación del 33%, 30%, 26% y 11%, respectivamente.

Gráfica 38. Participación en el Presupuesto Inicial por Dependencia Comuna 10 Situado Fiscal Territorial 2016



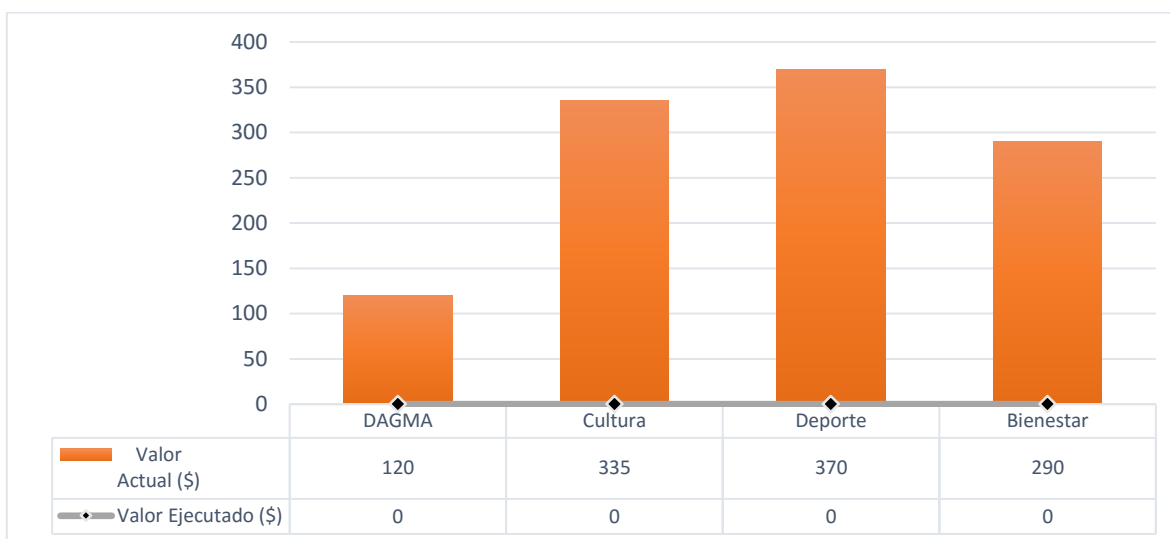
En la Gráfica 39 se puede observar que a marzo 30 de 2016, los presupuestos Inicial y Actual se encuentran muy equilibrados en las cuatro dependencias.

Gráfica 39. Inversión por Dependencias Situado Fiscal Territorial Comuna 10 Marzo 30 de 2016

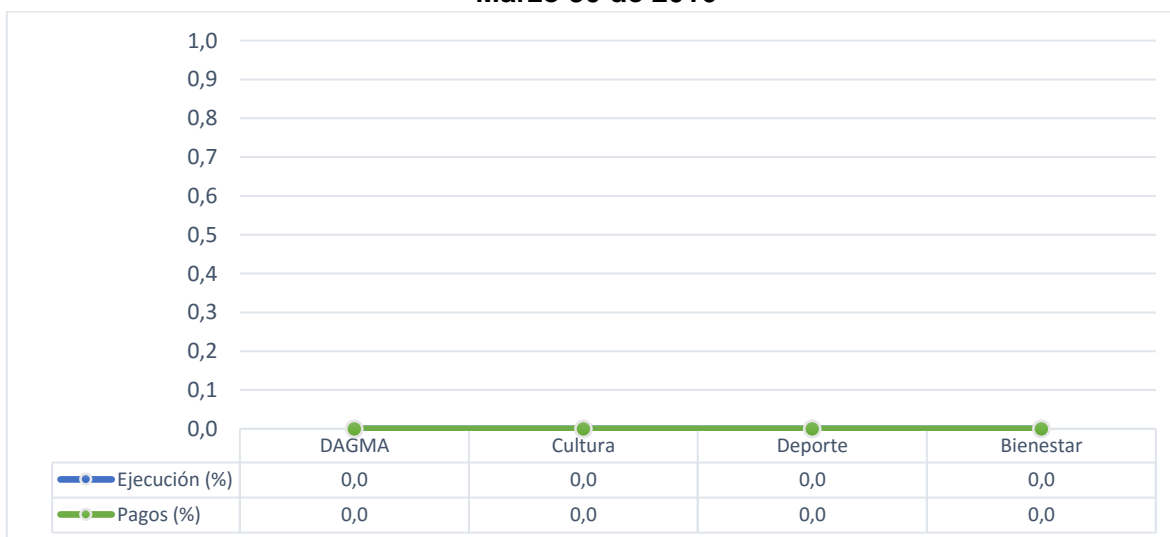


Las Gráficas 40 y 41 muestran que a marzo 30 de 2016 las dependencias aun no empiezan la ejecución presupuestal en la comuna 10

**Gráfica 40. Ejecución por Dependencias
Situado Fiscal Territorial Comuna 10
Marzo 30 de 2016**



**Gráfica 41. Ejecución y Pagos por Dependencias
Comuna 10 Situado Fiscal Territorial
Marzo 30 de 2016**



Comuna 11

La comuna 11 contó para la vigencia 2016 con un presupuesto Inicial de \$1.175 millones y un presupuesto Actual o Definitivo a marzo 30 de 2016 de \$1.175 millones.

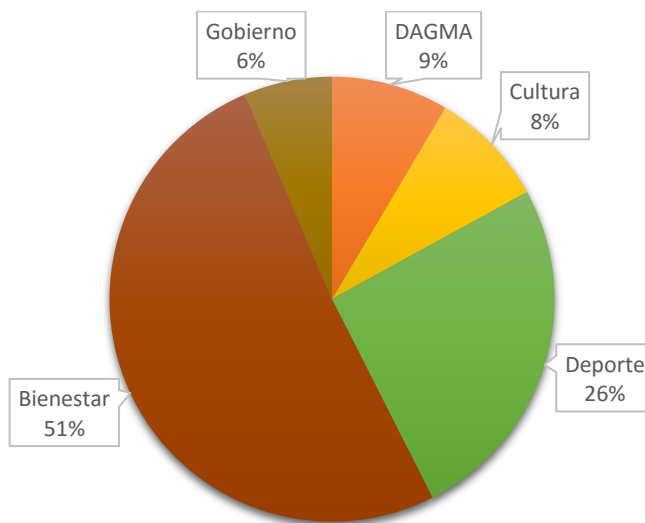
**Tabla 12. Comportamiento Presupuestal por Dependencias
Situado Fiscal Territorial Comuna 11 a Marzo 30 de 2016**

Millones de \$

Dependencias	Presupuesto Situado Fiscal Comuna 11 a Marzo 30 de 2016					
	Valor Inicial (\$)	Valor Actual (\$)	Valor Ejecutado (\$)	Valor Pagado (\$)	Ejecución (%)	Pagos (%)
Departamento Administrativo de Gestión del medio Ambiente	100	100	0	0	0,0	0,0
Secretaría de Cultura y Turismo	100	100	0	0	0,0	0,0
Secretaría de Deporte y Recreación	300	300	0	0	0,0	0,0
Secretaría de Desarrollo Territorial y Bienestar Social	600	600	0	0	0,0	0,0
Secretaría de Gobierno, Convivencia y Seguridad	75	75	0	0	0,0	0,0
Total general	1.175	1.175	0	0	0,0	0,0

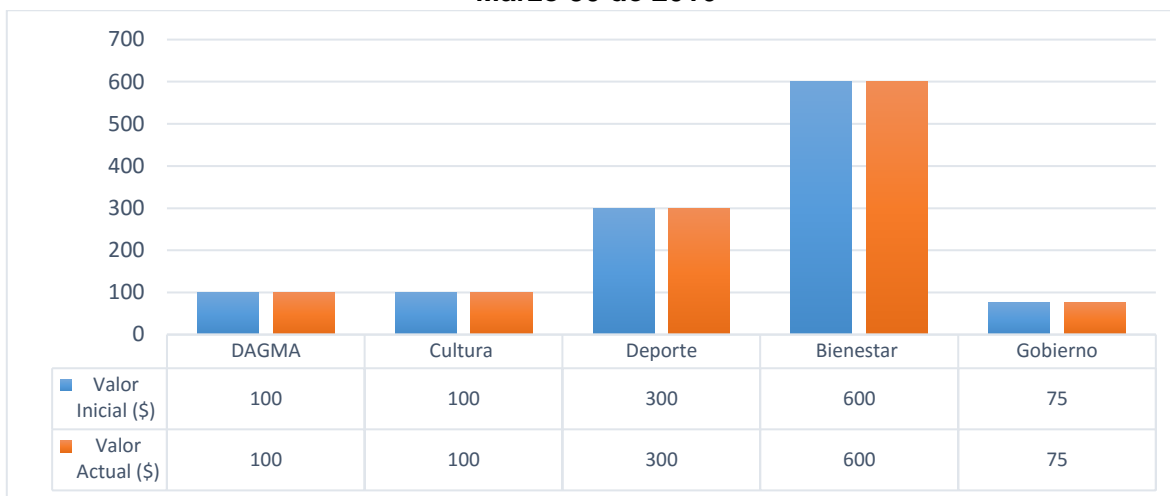
De acuerdo con la Gráfica 42, la comuna 11 orientó el presupuesto para la vigencia 2016 hacia las Secretarías de Desarrollo Territorial y Bienestar Social, Deporte y Recreación, Cultura y Turismo, Gobierno, Convivencia y Seguridad y el Departamento Administrativo de Gestión del Medio Ambiente, con una participación del 51%, 26%, 8%, 6% y 9%, respectivamente.

Gráfica 42. Participación en el Presupuesto Inicial por Dependencia Comuna 11 Situado Fiscal Territorial 2016



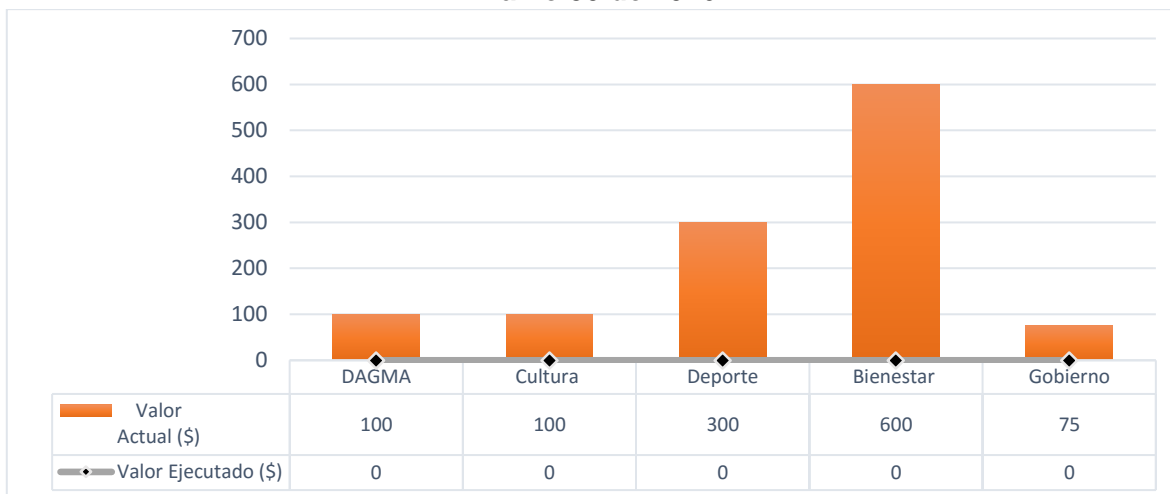
En la Gráfica 43 se puede observar que a marzo 30 de 2016 los presupuestos Inicial y Actual se encuentran muy equilibrados en las cuatro dependencias.

**Gráfica 43. Inversión por Dependencias
Situado Fiscal Territorial Comuna 11
Marzo 30 de 2016**

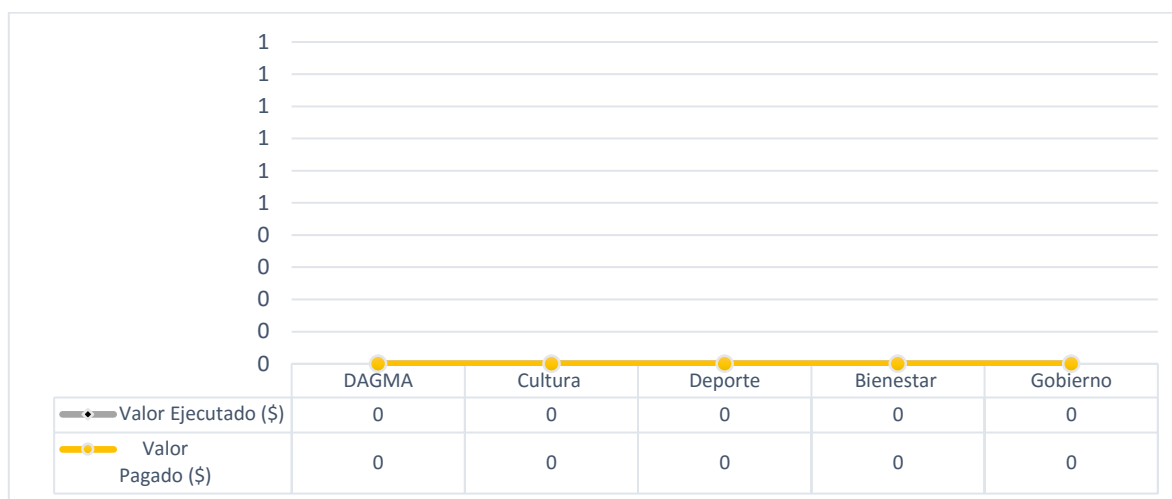


Las Gráficas 44 y 45 muestran que a marzo 30 de 2016 las dependencias aun no empiezan la ejecución presupuestal en la comuna 11

**Gráfica 44. Ejecución por Dependencias
Situado Fiscal Territorial Comuna 11
Marzo 30 de 2016**



**Gráfica 45. Ejecución y Pagos por Dependencias
Comuna 11 Situado Fiscal Territorial
Marzo 30 de 2016**



Comuna 12

La comuna 12 contó para la vigencia 2016 con un presupuesto Inicial de \$1.128 millones y un presupuesto Actual o Definitivo a marzo 30 de 2016 de \$1.128 millones.

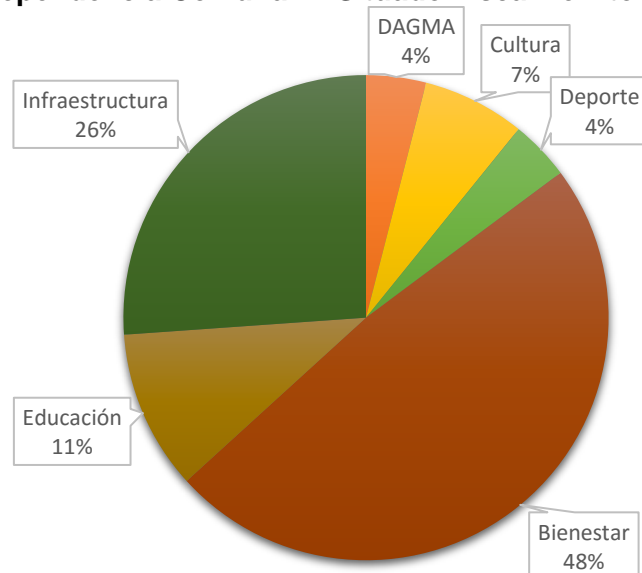
**Tabla 13. Comportamiento Presupuestal por Dependencias
Situado Fiscal Territorial Comuna 12 a Marzo 30 de 2016**

Millones de \$

Dependencias	Presupuesto Situado Fiscal Comuna 12 a Marzo 30 de 2016					
	Valor Inicial (\$)	Valor Actual (\$)	Valor Ejecutado (\$)	Valor Pagado (\$)	Ejecución (%)	Pagos (%)
Departamento Administrativo de Gestión del medio Ambiente	45	45	0	0	0,0	0,0
Secretaría de Cultura y Turismo	77	77	0	0	0,0	0,0
Secretaría de Deporte y Recreación	45	45	0	0	0,0	0,0
Secretaría de Desarrollo Territorial y Bienestar Social	546	546	0	0	0,0	0,0
Secretaría de Educación	120	120	0	0	0,0	0,0
Secretaría de Infraestructura y Valorización	295	295	0	0	0,0	0,0
Total general	1.128	1.128	0	0	0,0	0,0

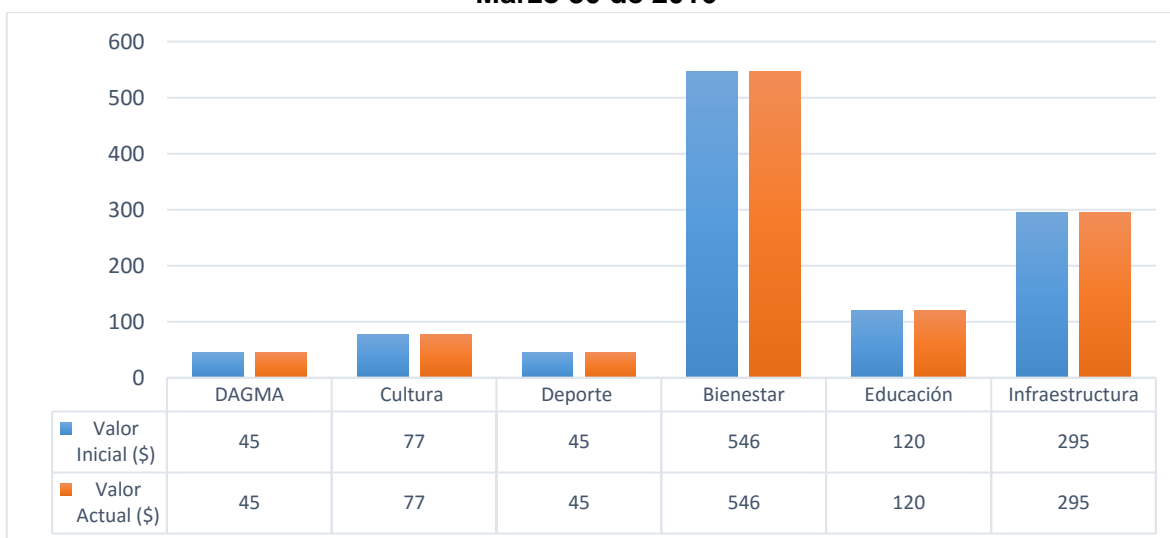
De acuerdo con la Gráfica 42, la comuna 12 orientó el presupuesto para la vigencia 2016 hacia las Secretarías de Desarrollo Territorial y Bienestar Social, Infraestructura y Valorización, Educación, Cultura y Turismo, con una participación del 48%, 26%, 11%, 7% y 9%, respectivamente y la Secretaría de Deporte y Recreación y el Departamento Administrativo de Gestión del Medio Ambiente con el 4%.

Gráfica 46. Participación en el Presupuesto Inicial por Dependencia Comuna 12 Situado Fiscal Territorial 2016



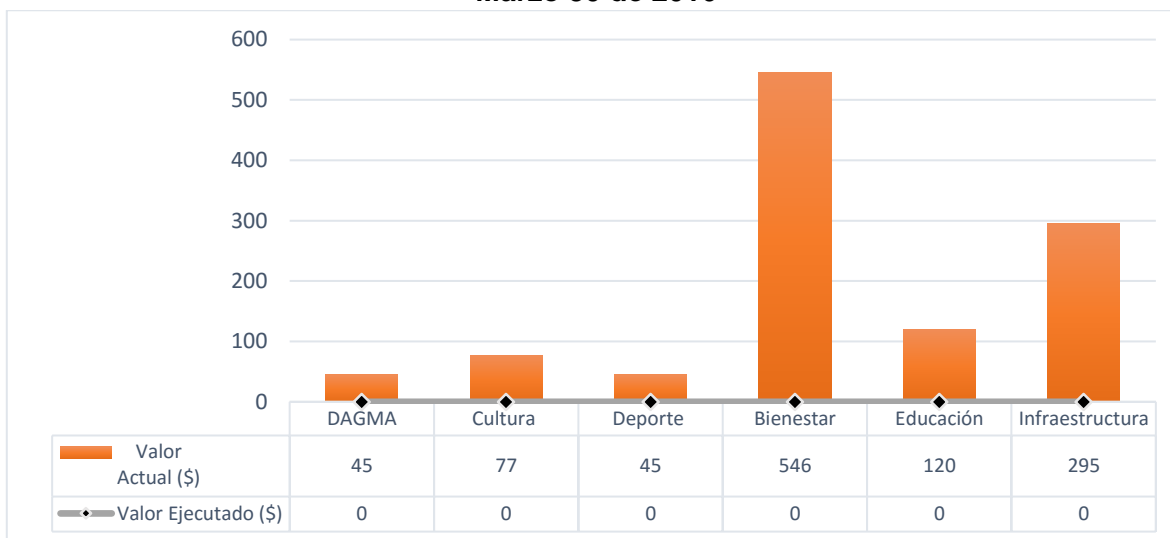
En la Gráfica 47 se puede observar que a marzo 30 de 2016 los presupuestos Inicial y Actual se encuentran muy equilibrados en las seis dependencias.

Gráfica 47. Inversión por Dependencias Situado Fiscal Territorial Comuna 12 Marzo 30 de 2016

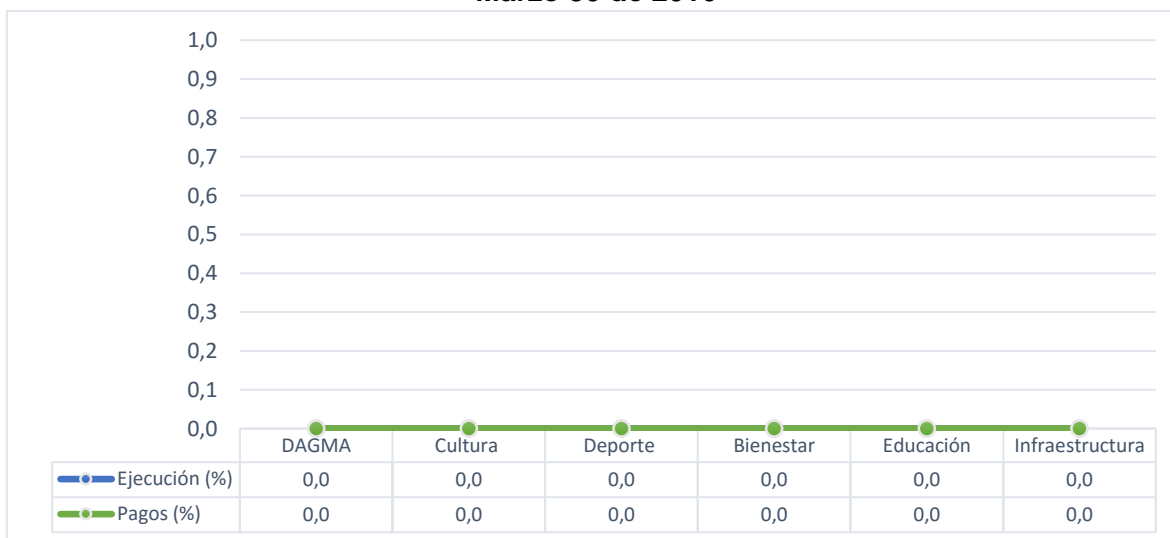


Las Gráficas 48 y 49 muestran que a marzo 30 de 2016 las dependencias aun no empiezan la ejecución presupuestal en la comuna 12

**Gráfica 48. Ejecución por Dependencias
Situado Fiscal Territorial Comuna 12
Marzo 30 de 2016**



**Gráfica 49. Ejecución y Pagos por Dependencias
Comuna 12 Situado Fiscal Territorial
Marzo 30 de 2016**



Comuna 13

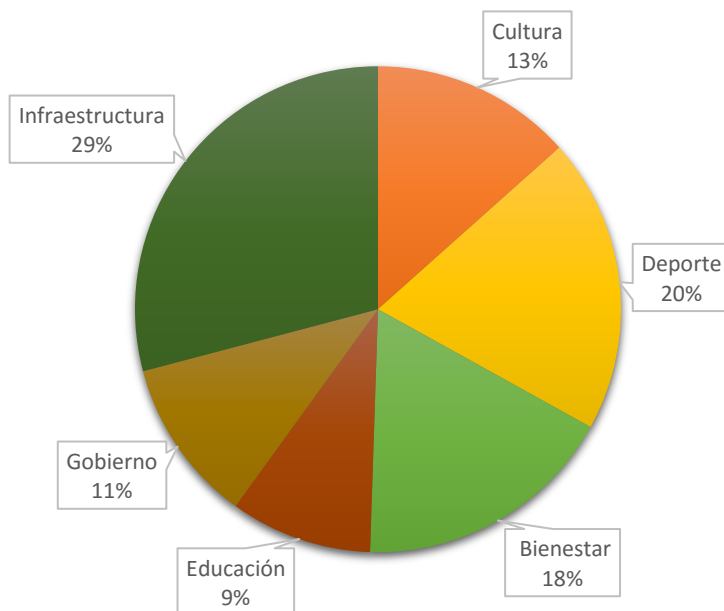
La comuna 13 contó para la vigencia 2016 con un presupuesto Inicial de \$1.424 millones y un presupuesto Actual o Definitivo a marzo 30 de 2016 de \$1.470 millones.

**Tabla 14. Comportamiento Presupuestal por Dependencias
Situado Fiscal Territorial Comuna 13 a Marzo 30 de 2016**

Dependencias	Presupuesto Situado Fiscal Marzo 30 de 2016						Millones de \$
	Valor Inicial (\$)	Valor Actual (\$)	Valor Ejecutado (\$)	Valor Pagado (\$)	Ejecución (%)	Pagos (%)	
Secretaría de Cultura y Turismo	184	184	0	0	0,0	0,0	
Secretaría de Deporte y Recreación	270	270	0	0	0,0	0,0	
Secretaría de Desarrollo Territorial y Bienestar Social	240	240	0	0	0,0	0,0	
Secretaría de Educación	130	176	0	0	0,0	0,0	
Secretaría de Gobierno, Convivencia y Seguridad	150	150	0	0	0,0	0,0	
Secretaría de Infraestructura y Valorización	400	400	0	0	0,0	0,0	
Secretaría de Salud Pública	50	50	0	0	0,0	0,0	
Total general	1.424	1.470	0	0	0,0	0,0	

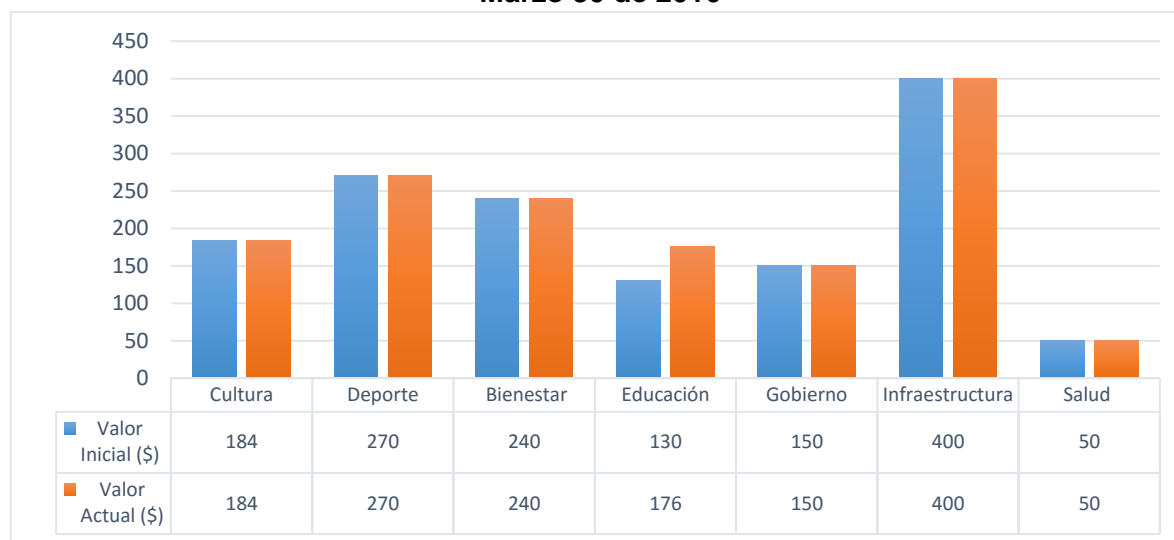
De acuerdo con la Gráfica 50, la comuna 13 orientó el presupuesto para la vigencia 2016 hacia las Secretarías de Infraestructura y Valorización, Deporte y Recreación, Desarrollo Territorial y Bienestar Social, Cultura y Turismo, Gobierno, Convivencia y Seguridad y Educación, con una participación del 29%, 20%, 18%, 13%, 11% y 9%, respectivamente.

Gráfica 50. Participación en el Presupuesto Inicial por Dependencia Comuna 13 Situado Fiscal Territorial 2016



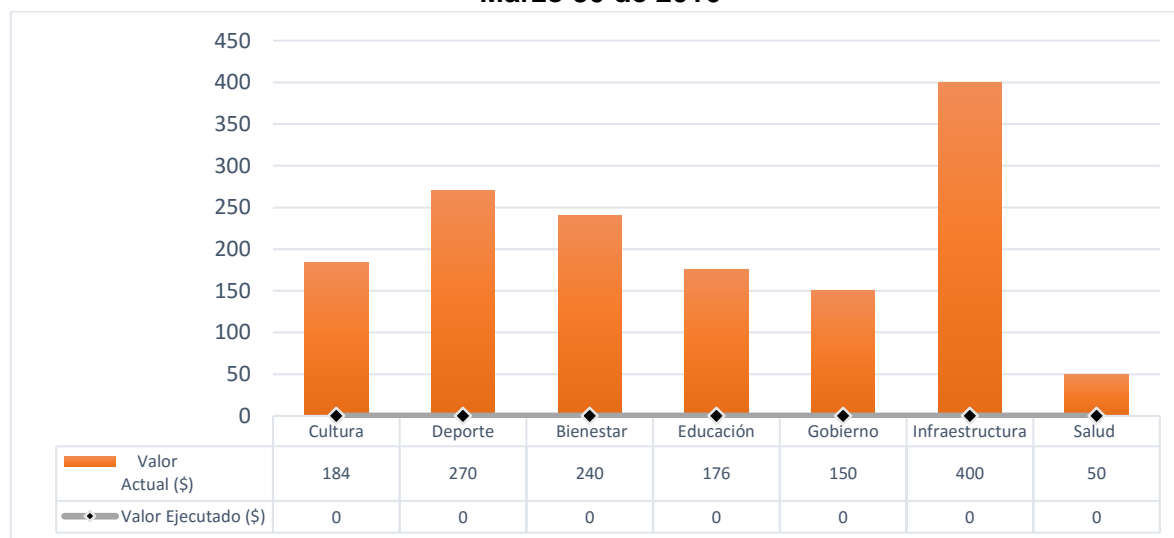
En la Gráfica 51 se puede observar que a marzo 30 de 2016, la Secretaría de Educación presenta un incremento de \$46 millones en el presupuesto Actual frente al Inicial, mientras que los presupuestos Inicial y Actual están muy equilibrados en las otras seis dependencias.

**Gráfica 51. Inversión por Dependencias
Situado Fiscal Territorial Comuna 13
Marzo 30 de 2016**

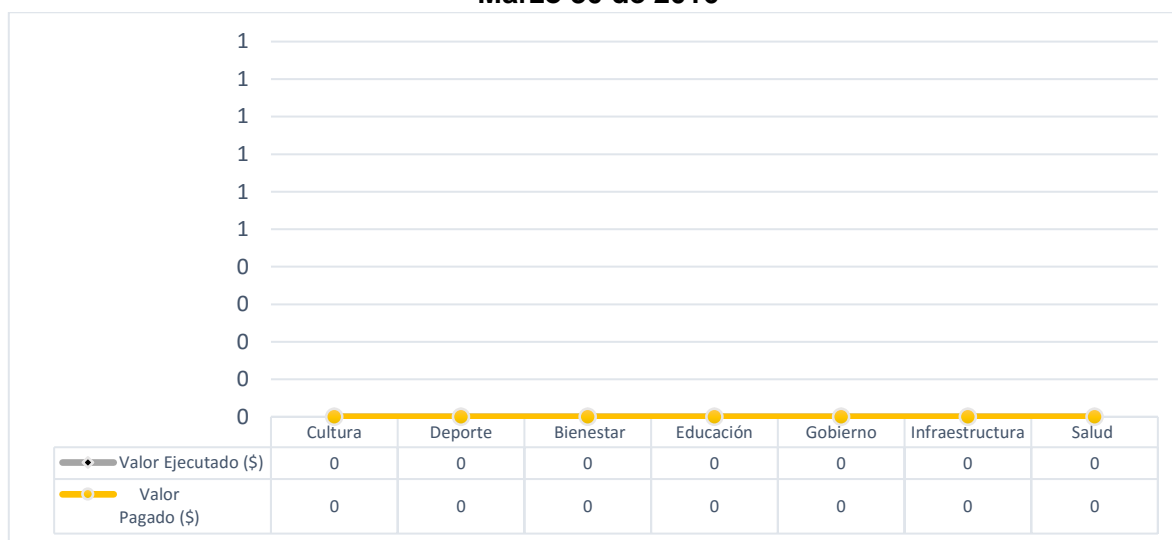


Las Gráficas 52 y 53 muestran que a marzo 30 de 2016 las dependencias aun no empiezan la ejecución presupuestal en la comuna 13

**Gráfica 52. Ejecución por Dependencias
Situado Fiscal Territorial Comuna 13
Marzo 30 de 2016**



**Gráfica 53. Ejecución y Pagos por Dependencias
Comuna 13 Situado Fiscal Territorial
Marzo 30 de 2016**



Comuna 14

La Comuna 14 no contó con POAI para la vigencia 2016

Comuna 15

La comuna 15 contó para la vigencia 2016 con un presupuesto Inicial de \$1.413 millones y un presupuesto Actual o Definitivo a marzo 30 de 2016 de \$1.413 millones.

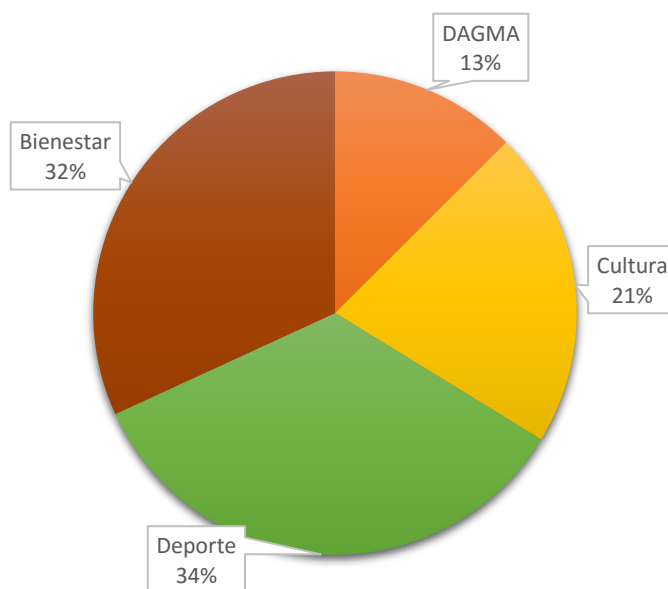
**Tabla 15. Comportamiento Presupuestal por Dependencias
Situado Fiscal Territorial Comuna 15 a Marzo 30 de 2016**

Millones de \$

Dependencias	Presupuesto Situado Fiscal Comuna 15 a Marzo 30 de 2016					
	Valor Inicial (\$)	Valor Actual (\$)	Valor Ejecutado (\$)	Valor Pagado (\$)	Ejecución (%)	Pagos (%)
Departamento Administrativo de Gestión del medio Ambiente	177	177	0	0	0,0	0,0
Secretaría de Cultura y Turismo	300	300	0	0	0,0	0,0
Secretaría de Deporte y Recreación	486	486	143	0	29,3	0,0
Secretaría de Desarrollo Territorial y Bienestar Social	450	450	0	0	0,0	0,0
Total general	1.413	1.413	143	0	10,1	0,0

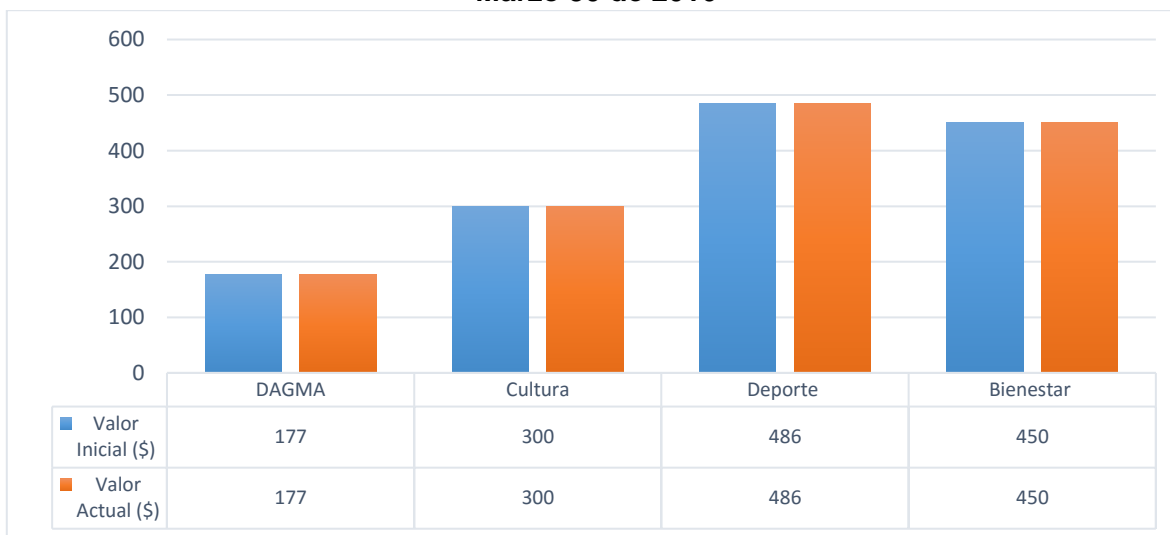
De acuerdo con la Gráfica 54, la comuna 15 orientó el presupuesto para la vigencia 2016 hacia las Secretarías de Deporte y Recreación, Desarrollo Territorial y Bienestar Social, Cultura y Turismo y el Departamento Administrativo del Medio Ambiente, con una participación del 34%, 32%, 21%, 13%, respectivamente.

Gráfica 54. Participación en el Presupuesto Inicial por Dependencia Comuna 15 Situado Fiscal Territorial 2016



En la Gráfica 55 se puede observar que a marzo 30 de 2016 los presupuestos Inicial y Actual se encuentran muy equilibrados en las cuatro dependencias.

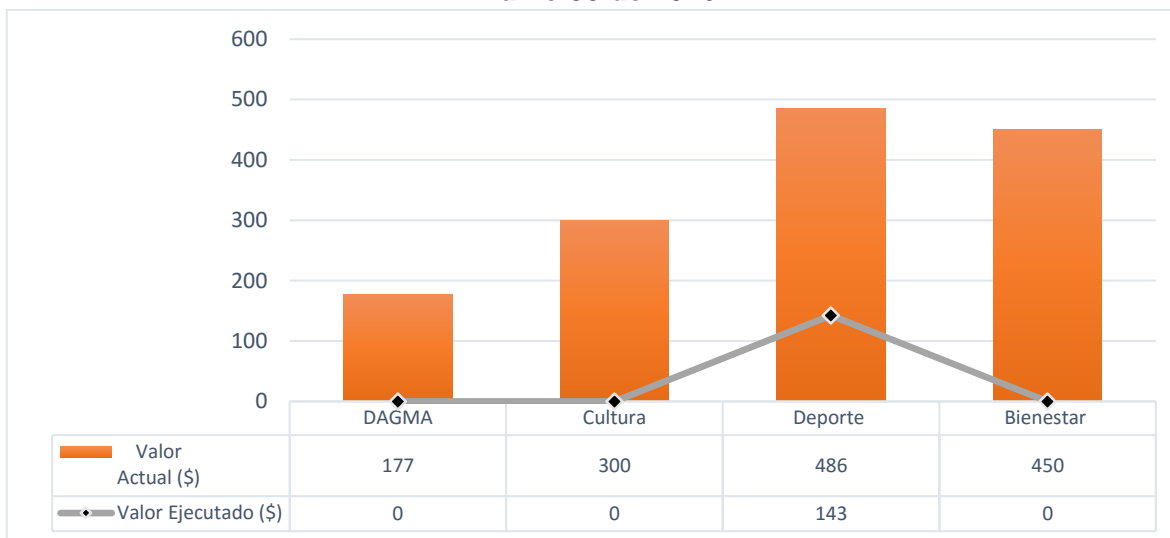
Gráfica 55. Inversión por Dependencias Situado Fiscal Territorial Comuna 15 Marzo 30 de 2016



La Gráfica 56 presenta que a marzo 30 de 2016, la Secretaría de Deporte y Recreación presenta una ejecución de \$143 millones (29,3%) lo que contribuye en un 10,1% de la

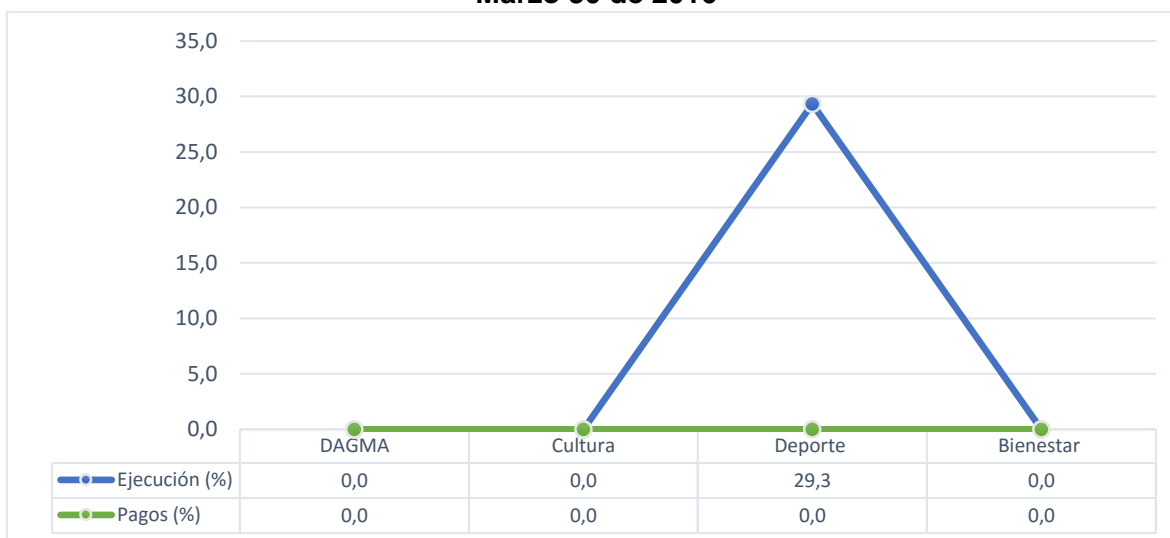
ejecución total del presupuesto de la comuna, mientras que las otras tres dependencias presentan una ejecución del 0%.

**Gráfica 56. Ejecución por Dependencias
Situado Fiscal Territorial Comuna 15
Marzo 30 de 2016**



De acuerdo con la Gráfica 57, es importante resaltar que pese a que la Secretaría de Deporte y Recreación presenta una ejecución del 29,3% los pagos se encuentran en 0%.

**Gráfica 57 Ejecución y Pagos por Dependencias
Comuna 15 Situado Fiscal Territorial
Marzo 30 de 2016**



Comuna 16

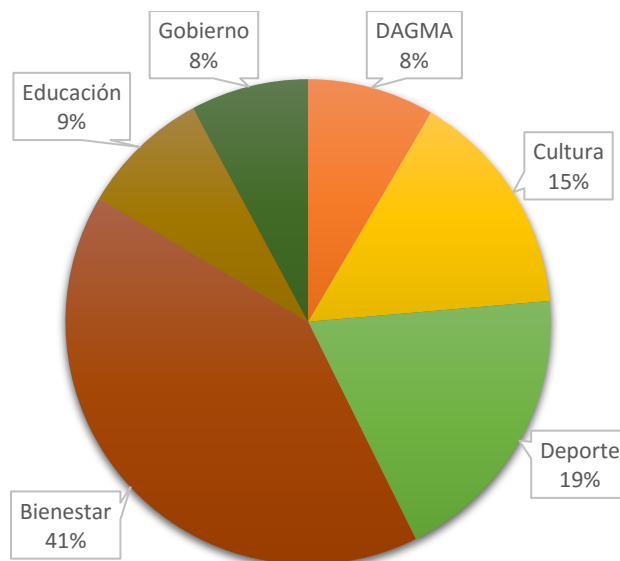
La comuna 16 contó para la vigencia 2016 con un presupuesto Inicial de \$1.313 millones y un presupuesto Actual o Definitivo a marzo 30 de 2016 de \$1.323 millones.

**Tabla 16. Comportamiento Presupuestal por Dependencias
Situado Fiscal Territorial Comuna 16 a Marzo 30 de 2016**

Dependencias	Presupuesto Situado Fiscal Comuna 16 a Marzo 30 de 2016						Millones de \$
	Valor Inicial (\$)	Valor Actual (\$)	Valor Ejecutado (\$)	Valor Pagado (\$)	Ejecución (%)	Pagos (%)	
Departamento Administrativo de Gestión del medio Ambiente	111	111	0	0	0,0	0,0	
Secretaría de Cultura y Turismo	199	199	0	0	0,0	0,0	
Secretaría de Deporte y Recreación	250	250	0	0	0,0	0,0	
Secretaría de Desarrollo Territorial y Bienestar Social	535	535	44	0	8,3	0,0	
Secretaría de Educación	114	124	0	0	0,0	0,0	
Secretaría de Gobierno, Convivencia y Seguridad	103	103	0	0	0,0	0,0	
Total general	1.313	1.323	44	0	3,3	0,0	

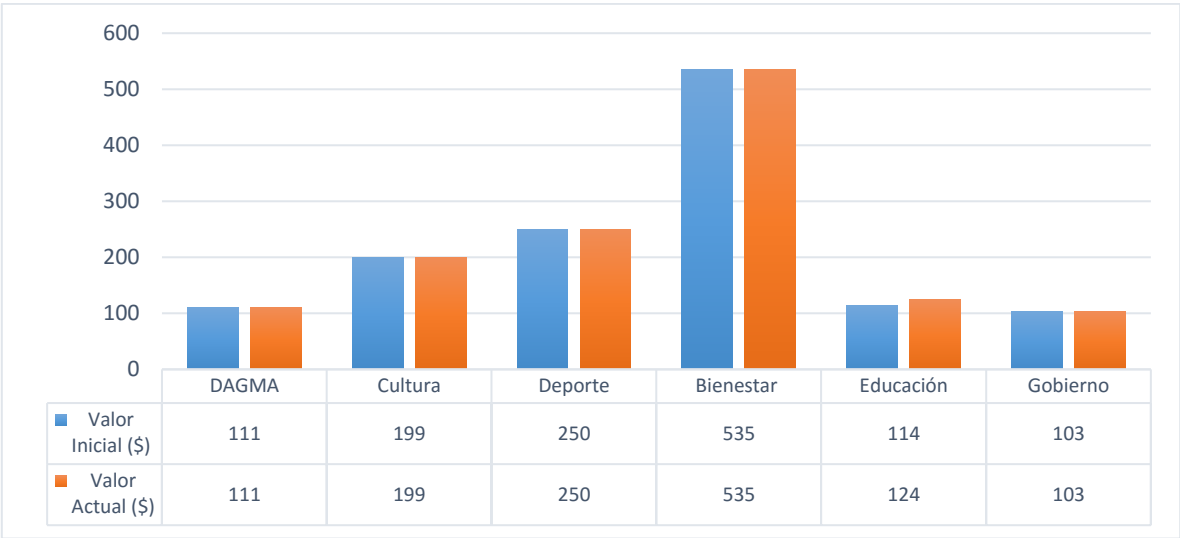
De acuerdo con la Gráfica 58, la comuna 16 orientó el presupuesto para la vigencia 2016 hacia las Secretarías de Desarrollo Territorial y Bienestar Social, Deporte y Recreación, Cultura y Turismo y la Secretaría de Educación con una participación del 41%, 19%, 15%, 9%, respectivamente, mientras que la Secretaría de Gobierno, Convivencia y Seguridad y el Departamento Administrativo del Medio Ambiente contaron con una participación del 8% cada una.

Gráfica 58. Participación en el Presupuesto Inicial por Dependencia Comuna 16 Situado Fiscal Territorial 2016



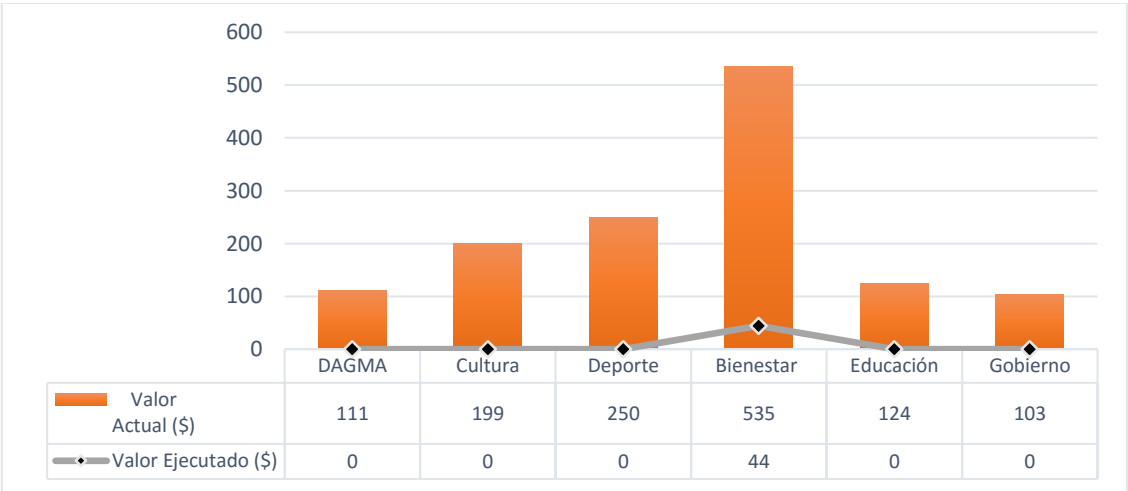
En la Gráfica 59 se puede observar que a marzo 30 de 2016, la Secretaría de Educación presenta un incremento de \$10 millones en el presupuesto Actual frente al inicial, mientras que los presupuestos Inicial y Actual son muy equilibrados en las otras cinco dependencias.

**Gráfica 59. Inversión por Dependencias
Situado Fiscal Territorial Comuna 15
Marzo 30 de 2016**



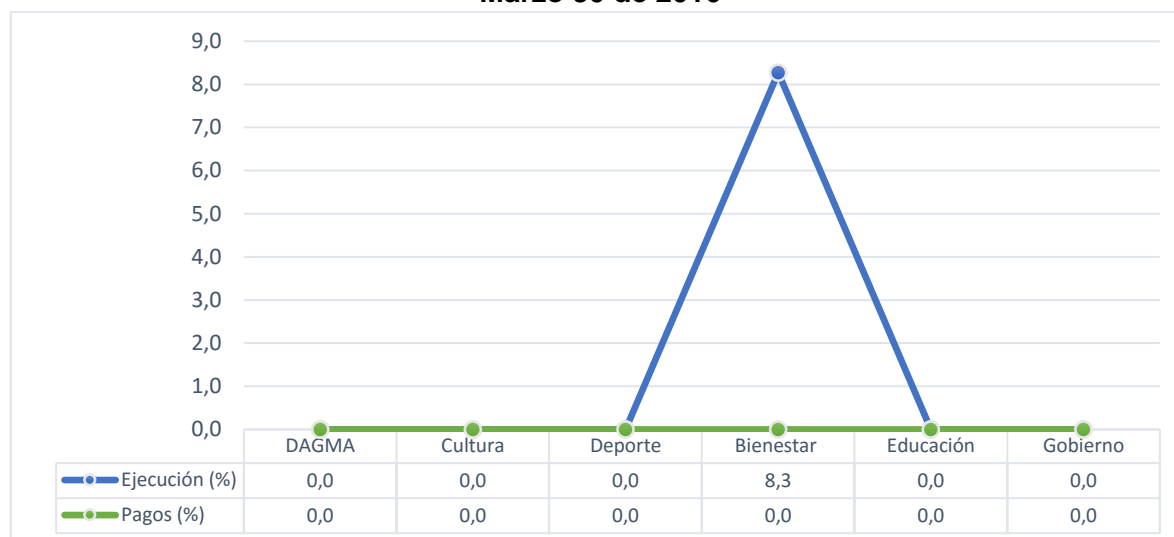
La Gráfica 60 presenta que a marzo 30 de 2016, la Secretaría de Desarrollo Territorial y Bienestar Social presenta una ejecución de \$44 millones (8,3%) lo que contribuye en un 3,3% de la ejecución total del presupuesto de la comuna, mientras que las otras dependencias presentan una ejecución del 0%.

**Gráfica 60. Ejecución por Dependencias
Situado Fiscal Territorial Comuna 16
Marzo 30 de 2016**



De acuerdo con la Gráfica 61, es importante resaltar que pese a que la Secretaría de Desarrollo Territorial y Bienestar Social presenta una ejecución del 8,3% los pagos se encuentran en 0%

**Gráfica 61 Ejecución y Pagos por Dependencias
Comuna 16 Situado Fiscal Territorial
Marzo 30 de 2016**



Comuna 17

La comuna 17 contó para la vigencia 2016 con un presupuesto Inicial de \$1.273 millones y un presupuesto Actual o Definitivo a marzo 30 de 2016 de \$1.273 millones.

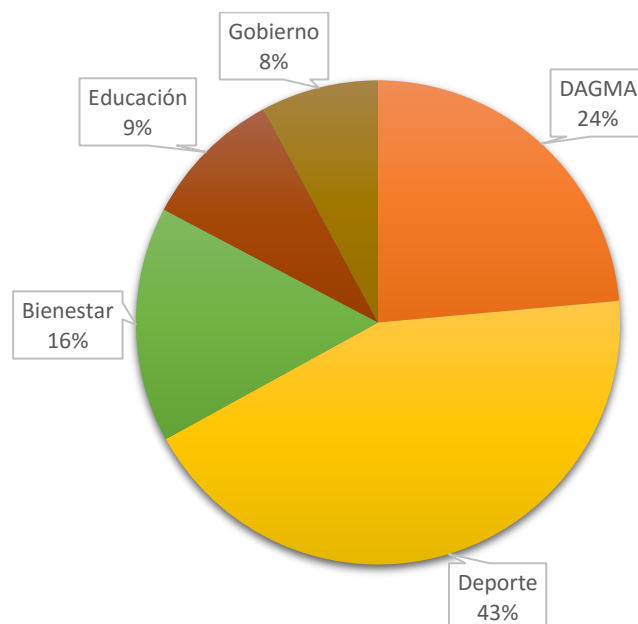
**Tabla 17. Comportamiento Presupuestal por Dependencias
Situado Fiscal Territorial Comuna 17 a Marzo 30 de 2016**

Millones de \$

Dependencias	Presupuesto Situado Fiscal Comuna 17 a Marzo 30 de 2016					
	Valor Inicial (\$)	Valor Actual (\$)	Valor Ejecutado (\$)	Valor Pagado (\$)	Ejecución (%)	Pagos (%)
Departamento Administrativo de Gestión del medio Ambiente	300	300	0	0	0,0	0,0
Secretaría de Deporte y Recreación	553	553	0	0	0,0	0,0
Secretaría de Desarrollo Territorial y Bienestar Social	200	200	0	0	0,0	0,0
Secretaría de Educación	120	120	0	0	0,0	0,0
Secretaría de Gobierno, Convivencia y Seguridad	100	100	0	0	0,0	0,0
Total general	1.273	1.273	0	0	0,0	0,0

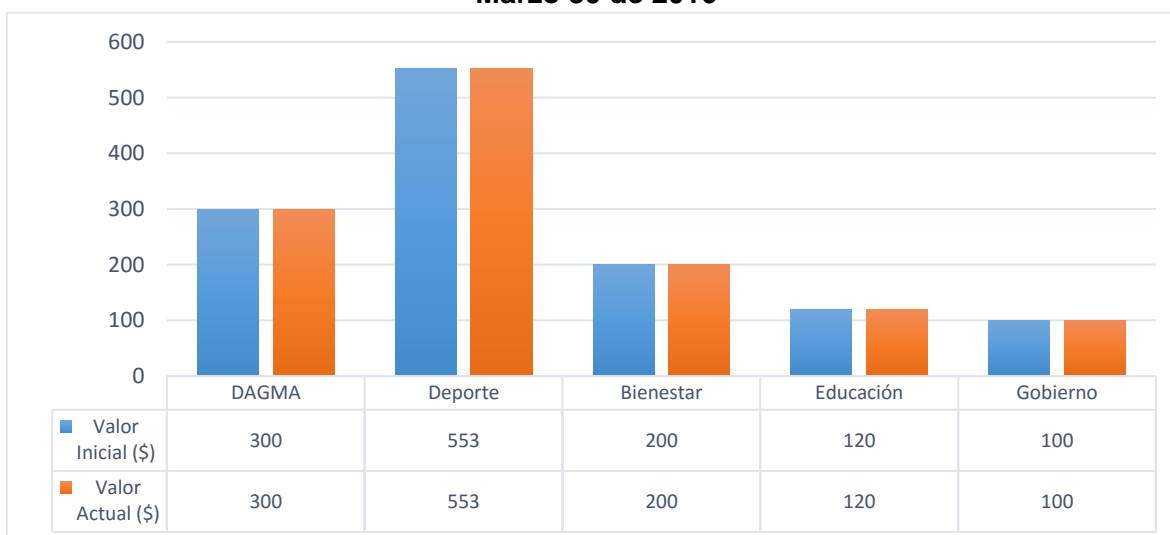
De acuerdo con la Gráfica 62, la comuna 17 orientó el presupuesto para la vigencia 2016 hacia las Secretarías de Deporte y Recreación, Desarrollo Territorial y Bienestar Social, Cultura y Turismo, Educación, Gobierno, Convivencia y Seguridad y el Departamento Administrativo del Medio Ambiente con una participación del 43%, 16%, 9%, 8% y 24%, respectivamente.

Gráfica 62. Participación en el Presupuesto Inicial por Dependencia Comuna 17 Situado Fiscal Territorial 2016



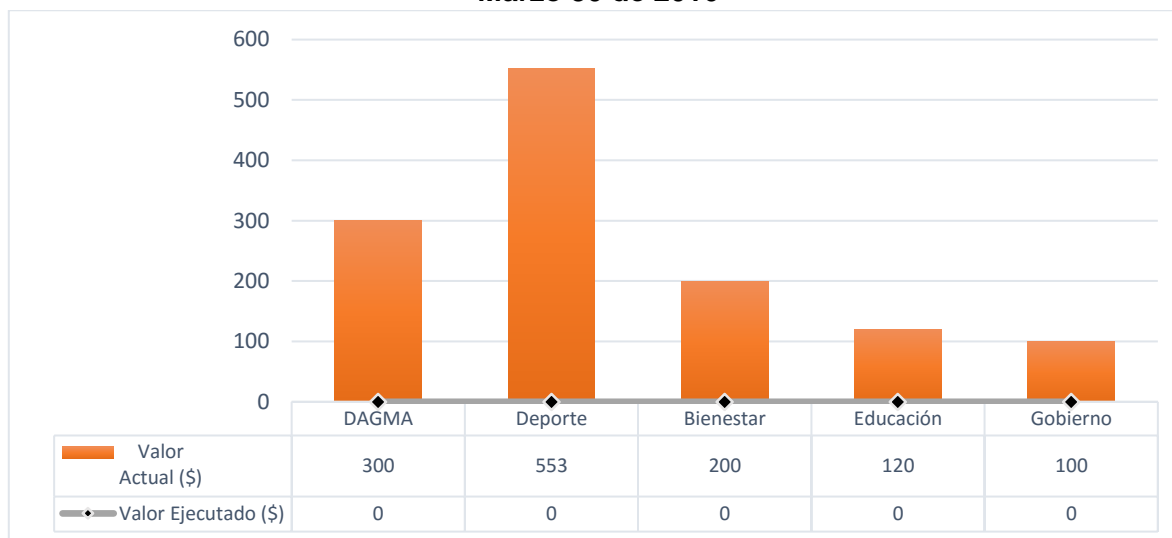
En la Gráfica 63 se puede observar que a marzo 30 de 2016 los presupuestos Inicial y Actual se encuentran muy equilibrados en las cuatro dependencias.

Gráfica 63. Inversión por Dependencias Situado Fiscal Territorial Comuna 17 Marzo 30 de 2016

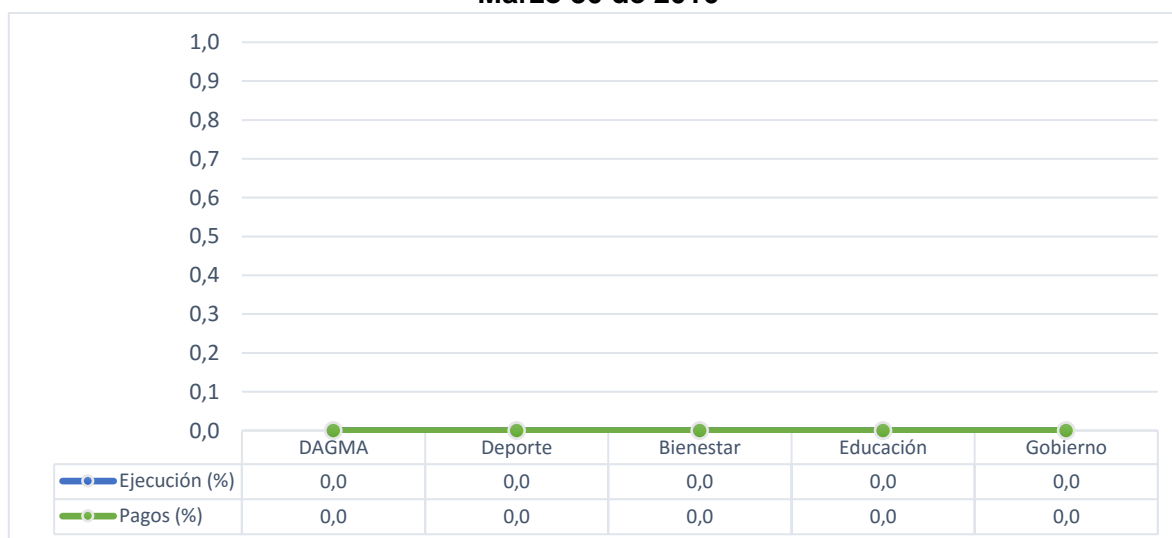


Las Gráficas 64 y 65 muestran que a marzo 30 de 2016 las dependencias aun no empiezan la ejecución presupuestal en la comuna 17

**Gráfica 64. Ejecución por Dependencias
Situado Fiscal Territorial Comuna 17
Marzo 30 de 2016**



**Gráfica 65 Ejecución y Pagos por Dependencias
Comuna 17 Situado Fiscal Territorial
Marzo 30 de 2016**



Comuna 18

La comuna 18 contó para la vigencia 2016 con un presupuesto Inicial de \$1.211 millones y un presupuesto Actual o Definitivo a marzo 30 de 2016 de \$1.211 millones.

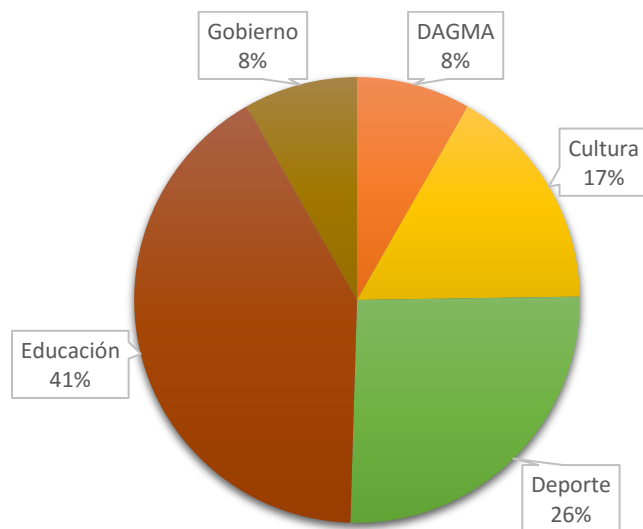
**Tabla 18. Comportamiento Presupuestal por Dependencias
Situado Fiscal Territorial Comuna 18 a Marzo 30 de 2016**

Millones de \$

Dependencias	Presupuesto Situado Fiscal Comuna 18 a Marzo 30 de 2016					
	Valor Inicial (\$)	Valor Actual (\$)	Valor Ejecutado (\$)	Valor Pagado (\$)	Ejecución (%)	Pagos (%)
Departamento Administrativo de Gestión del medio Ambiente	100	100	0	0	0,0	0,0
Secretaría de Cultura y Turismo	200	200	0	0	0,0	0,0
Secretaría de Deporte y Recreación	311	311	0	0	0,0	0,0
Secretaría de Educación	500	500	0	0	0,0	0,0
Secretaría de Gobierno, Convivencia y Seguridad	100	100	0	0	0,0	0,0
Total general	1.211	1.211	0	0	0,0	0,0

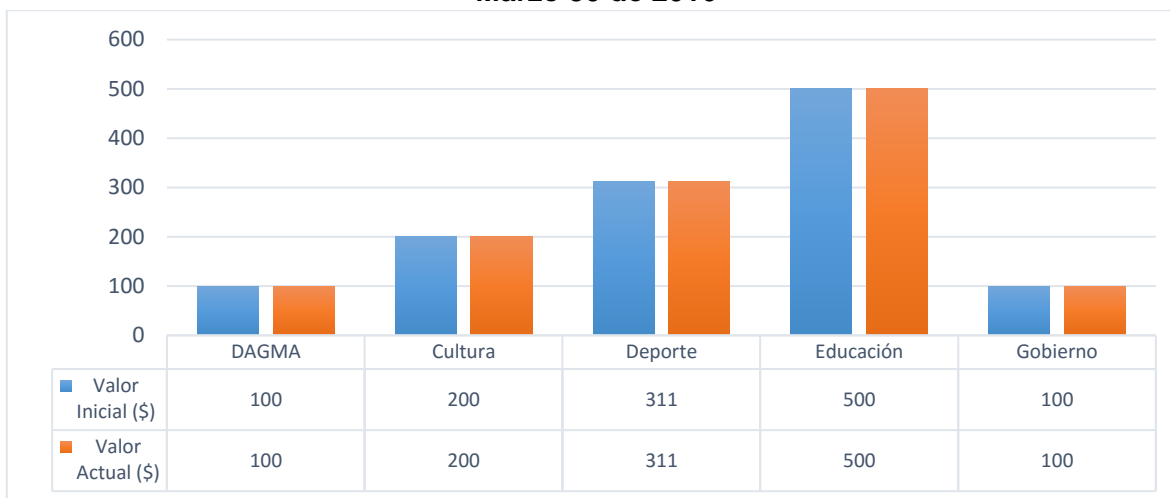
De acuerdo con la Gráfica 66, la comuna 18 orientó el presupuesto para la vigencia 2016 hacia las Secretarías de Educación, Deporte y Recreación, Cultura y Turismo, con una participación del 41%, 26%, 17%, respectivamente, y la Secretaría de Gobierno, Convivencia y Seguridad y el Departamento Administrativo del Medio Ambiente con un 8% cada una.

Gráfica 66. Participación en el Presupuesto Inicial por Dependencia Comuna 18 Situado Fiscal Territorial 2016



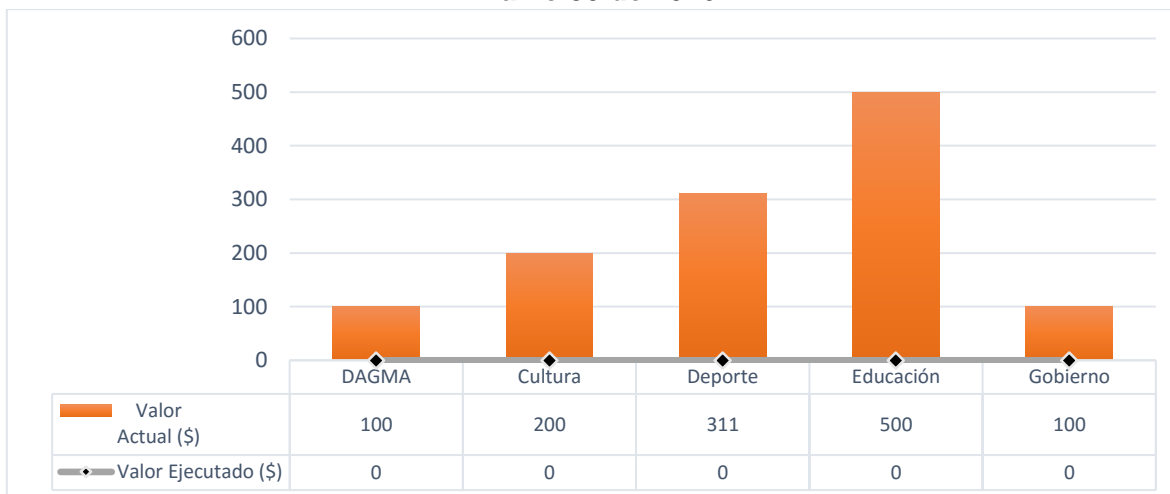
En la Gráfica 67 se puede observar que a marzo 30 de 2016 los presupuestos Inicial y Actual se encuentran muy equilibrados en las cinco dependencias.

**Gráfica 67. Inversión por Dependencias
Situado Fiscal Territorial Comuna 18
Marzo 30 de 2016**

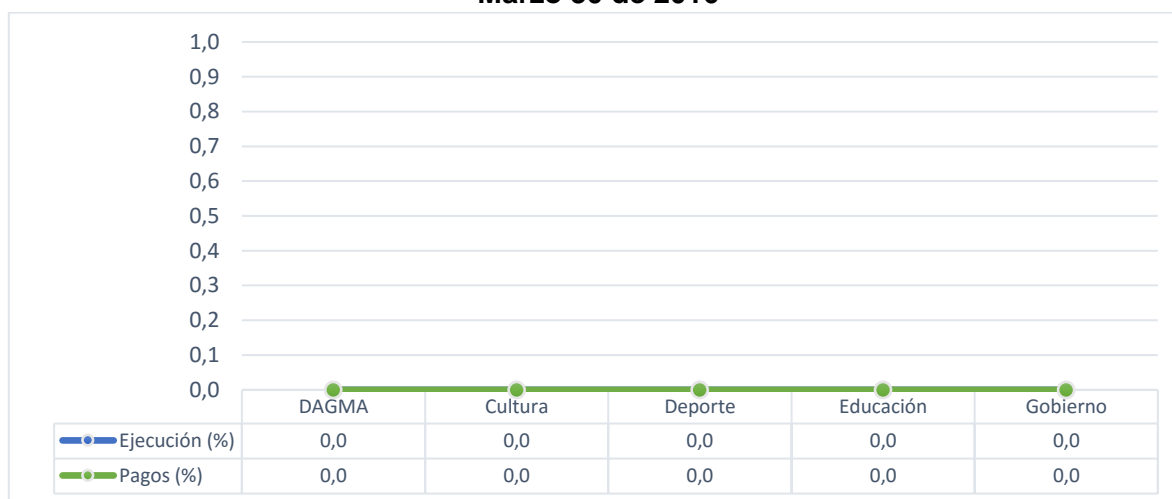


Las Gráficas 68 y 69 muestran que a marzo 30 de 2016 las dependencias aun no empiezan la ejecución presupuestal en la comuna 18

**Gráfica 68. Ejecución por Dependencias
Situado Fiscal Territorial Comuna 18
Marzo 30 de 2016**



**Gráfica 69 Ejecución y Pagos por Dependencias
Comuna 18 Situado Fiscal Territorial
Marzo 30 de 2016**



Comuna 19

La comuna 19 contó para la vigencia 2016 con un presupuesto Inicial de \$1.121 millones y un presupuesto Actual o Definitivo a marzo 30 de 2016 de \$1.121 millones.

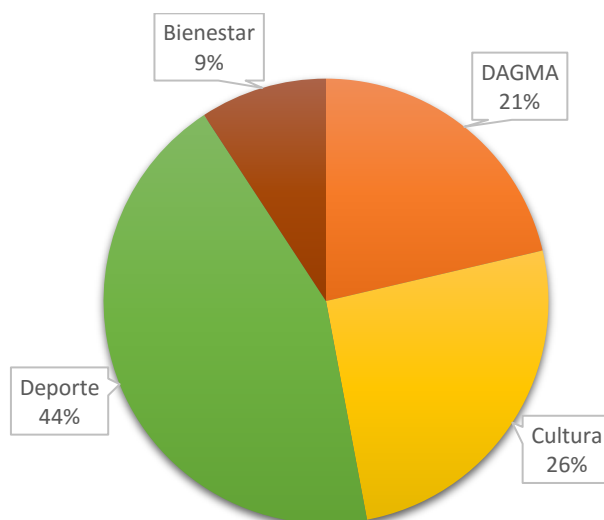
**Tabla 19. Comportamiento Presupuestal por Dependencias
Situado Fiscal Territorial Comuna 19 a Marzo 30 de 2016**

Millones de \$

Dependencias	Presupuesto Situado Fiscal Comuna 19 Marzo 30 de 2016					
	Valor Inicial (\$)	Valor Actual (\$)	Valor Ejecutado (\$)	Valor Pagado (\$)	Ejecución (%)	Pagos (%)
Departamento Administrativo de Gestión del medio Ambiente	239	239	0	0	0,0	0,0
Secretaría de Cultura y Turismo	288	288	0	0	0,0	0,0
Secretaría de Deporte y Recreación	490	490	355	0	72,4	0,0
Secretaría de Desarrollo Territorial y Bienestar Social	104	104	0	0	0,0	0,0
Total general	1.121	1.121	355	0	31,6	0,0

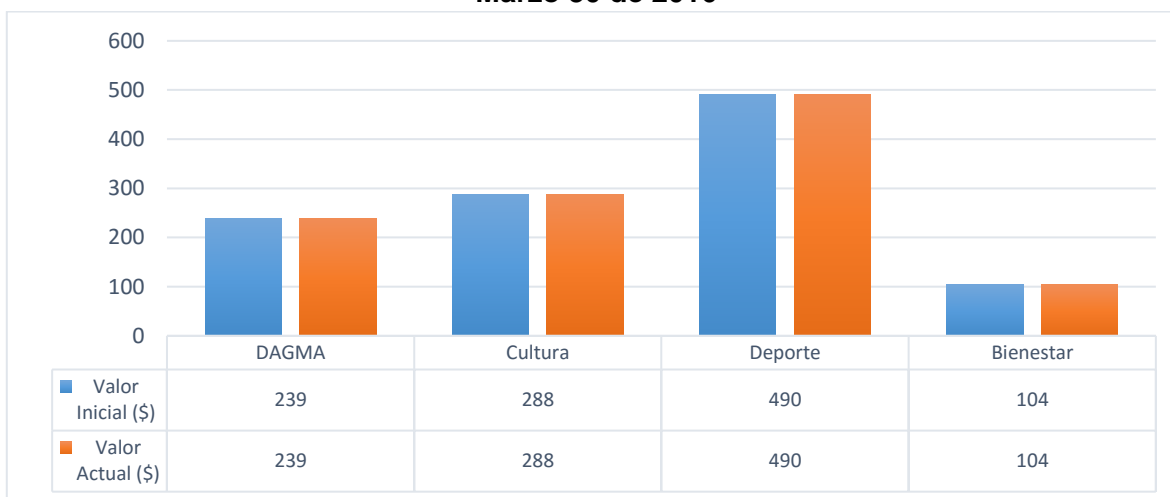
De acuerdo con la Gráfica 70, la comuna 19 orientó el presupuesto para la vigencia 2016 hacia las Secretarías de Deporte y Recreación, Cultura y Turismo, Desarrollo Territorial y Bienestar Social y el Departamento Administrativo del Medio Ambiente con una participación del 44%, 26%, 9% y 21%, respectivamente.

Gráfica 70. Participación en el Presupuesto Inicial por Dependencia Comuna 19 Situado Fiscal Territorial 2016



En la Gráfica 71 se puede observar que a marzo 30 de 2016 los presupuestos Inicial y Actual se encuentran muy equilibrados en las cuatro dependencias.

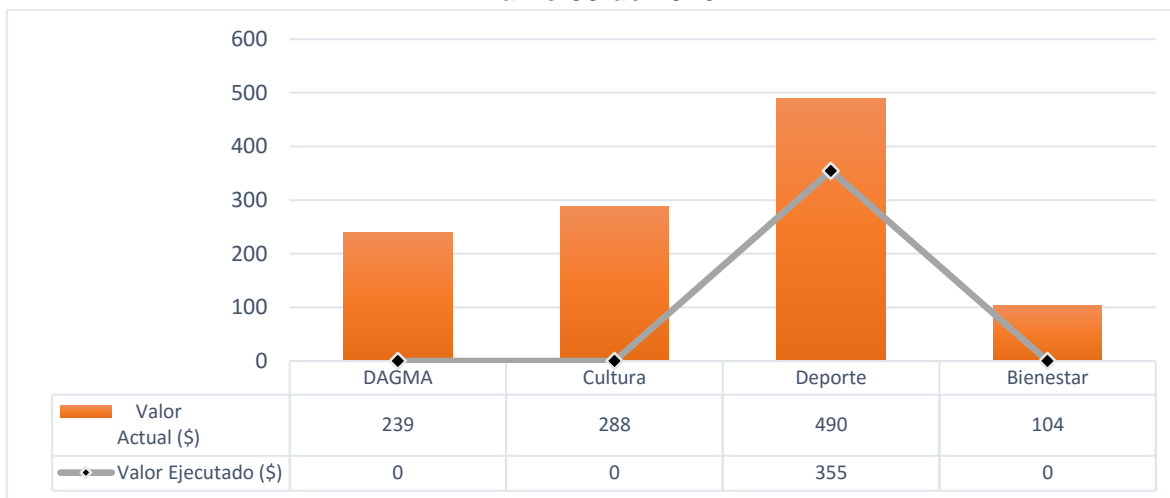
Gráfica 71. Inversión por Dependencias Situado Fiscal Territorial Comuna 19 Marzo 30 de 2016



La Gráfica 72 presenta que a marzo 30 de 2016, la Secretaría de Deporte y Recreación presenta una ejecución de \$355 millones (72,4%) lo que contribuye en un 31,6% de la

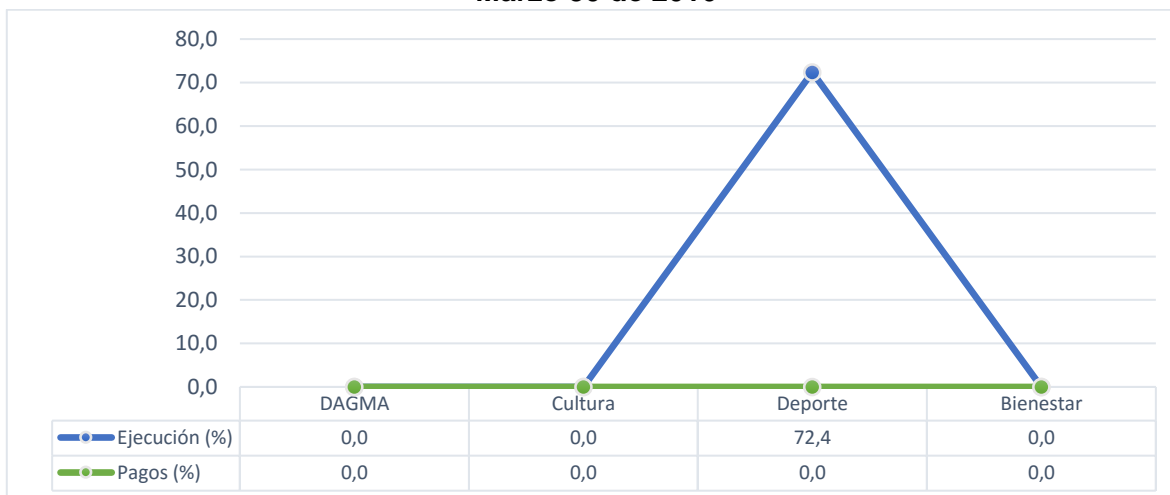
ejecución total del presupuesto de la comuna, mientras que las otras dependencias presentan una ejecución del 0%.

**Gráfica 72. Ejecución por Dependencias
Situado Fiscal Territorial Comuna 19
Marzo 30 de 2016**



De acuerdo con la Gráfica 73, es importante resaltar que pese a que la Secretaría de Deporte y Recreación presenta una ejecución del 72,4% los pagos se encuentran en 0%

**Gráfica 73 Ejecución y Pagos por Dependencias
Comuna 19 Situado Fiscal Territorial
Marzo 30 de 2016**



Comuna 20

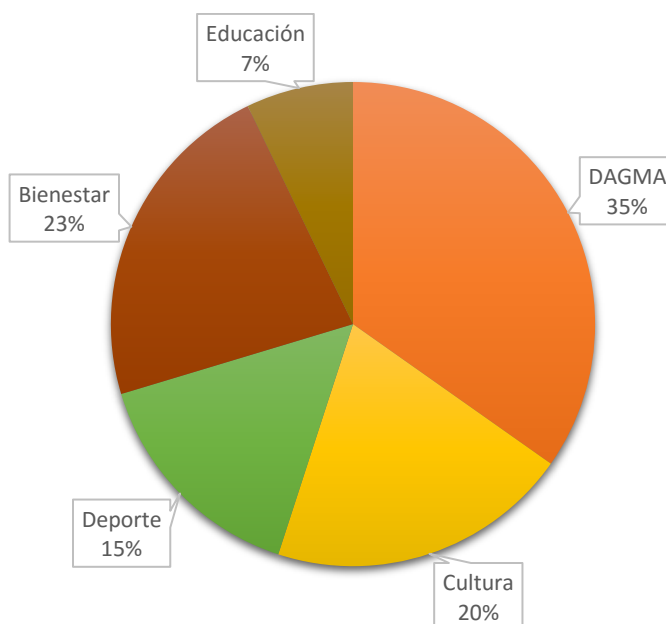
La comuna 20 contó para la vigencia 2016 con un presupuesto Inicial de \$978 millones y un presupuesto Actual o Definitivo a marzo 30 de 2016 de \$978 millones.

**Tabla 20. Comportamiento Presupuestal por Dependencias
Situado Fiscal Territorial Comuna 20 a Marzo 30 de 2016**

Dependencias	Presupuesto Situado Fiscal Comuna 20 a Marzo 30 de 2016					
	Valor Inicial (\$)	Valor Actual (\$)	Valor Ejecutado (\$)	Valor Pagado (\$)	Ejecución (%)	Pagos (%)
Departamento Administrativo de Gestión del medio Ambiente	340	340	0	0	0,0	0,0
Secretaría de Cultura y Turismo	198	198	0	0	0,0	0,0
Secretaría de Deporte y Recreación	150	150	144	0	95,9	0,0
Secretaría de Desarrollo Territorial y Bienestar Social	220	220	0	0	0,0	0,0
Secretaría de Educación	70	70	0	0	0,0	0,0
Total general	978	978	144	0	14,7	0,0

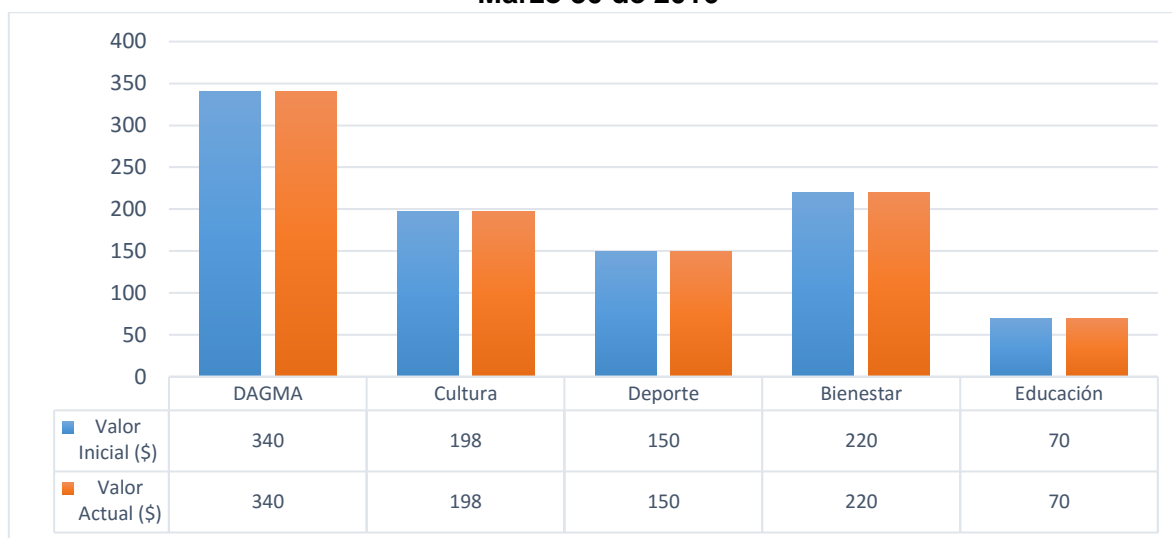
De acuerdo con la Gráfica 74, la comuna 20 orientó el presupuesto para la vigencia 2016 hacia el Departamento Administrativo del Medio Ambiente y las Secretarías de Desarrollo Territorial y Bienestar Social, Cultura y Turismo, Deporte y Recreación, Educación con una participación del 35%, 23%, 20%, 15% y 7%, respectivamente.

Gráfica 74. Participación en el Presupuesto Inicial por Dependencia Comuna 20 Situado Fiscal Territorial 2016



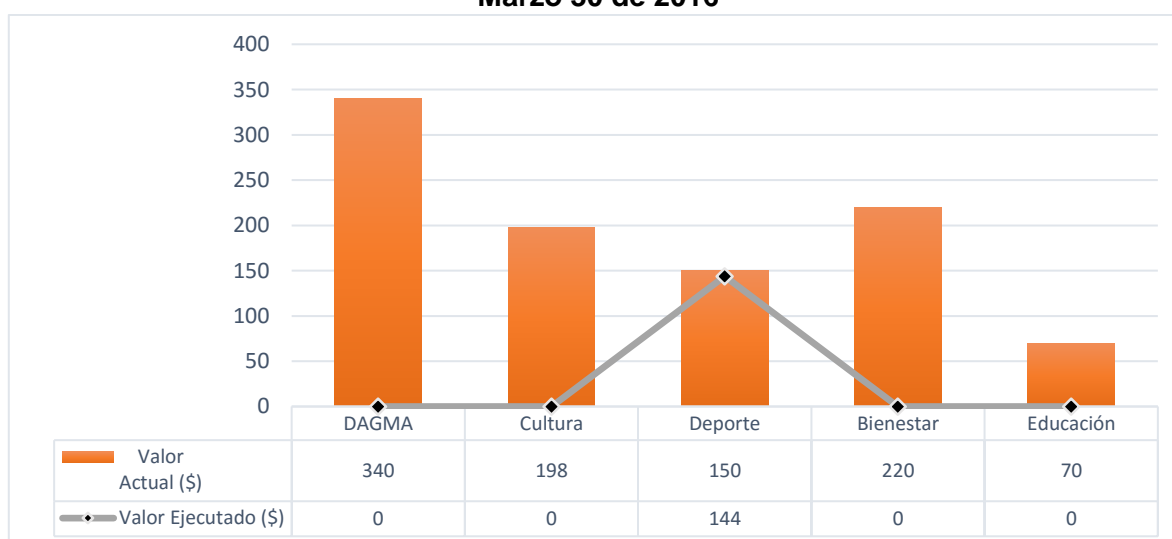
En la Gráfica 75 se puede observar que a marzo 30 de 2016 los presupuestos Inicial y Actual se encuentran muy equilibrados en las cinco dependencias.

**Gráfica 75. Inversión por Dependencias
Situado Fiscal Territorial Comuna 20
Marzo 30 de 2016**



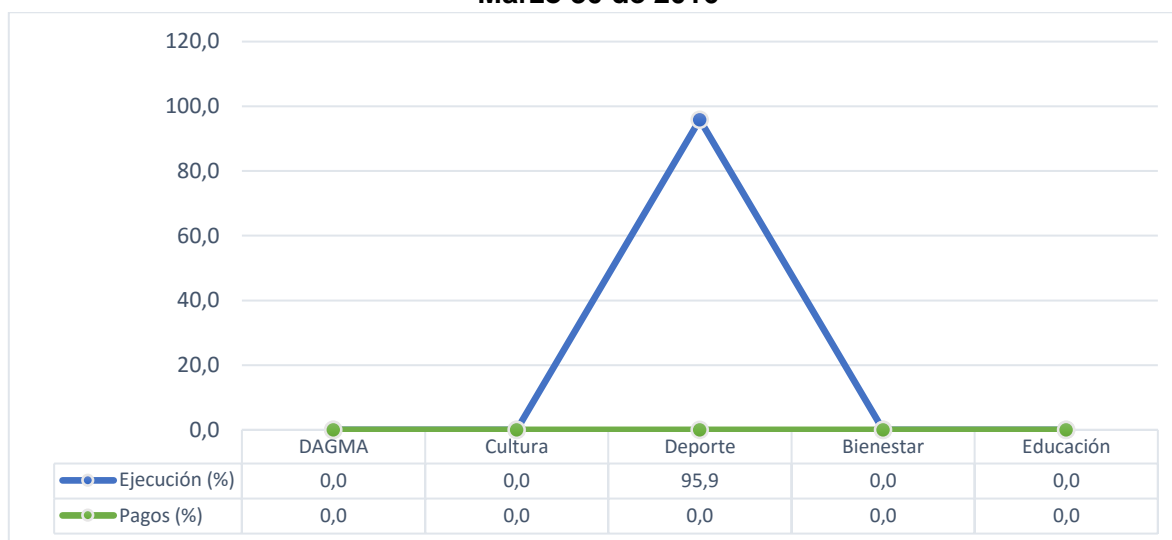
La Gráfica 76 presenta que a marzo 30 de 2016, la Secretaría de Deporte y Recreación presenta una ejecución de \$144 millones (95,9%) lo que contribuye en un 14,7% de la ejecución total del presupuesto de la comuna, mientras que las otras dependencias presentan una ejecución del 0%.

**Gráfica 76. Ejecución por Dependencias
Situado Fiscal Territorial Comuna 20
Marzo 30 de 2016**



De acuerdo con la Gráfica 77, es importante resaltar que pese a que la Secretaría de Deporte y Recreación presenta una ejecución del 95,9% los pagos se encuentran en 0%

**Gráfica 77 Ejecución y Pagos por Dependencias
Comuna 20 Situado Fiscal Territorial
Marzo 30 de 2016**



Comuna 21

La comuna 21 contó para la vigencia 2016 con un presupuesto Inicial de \$1.184 millones y un presupuesto Actual o Definitivo a marzo 30 de 2016 de \$1.184 millones.

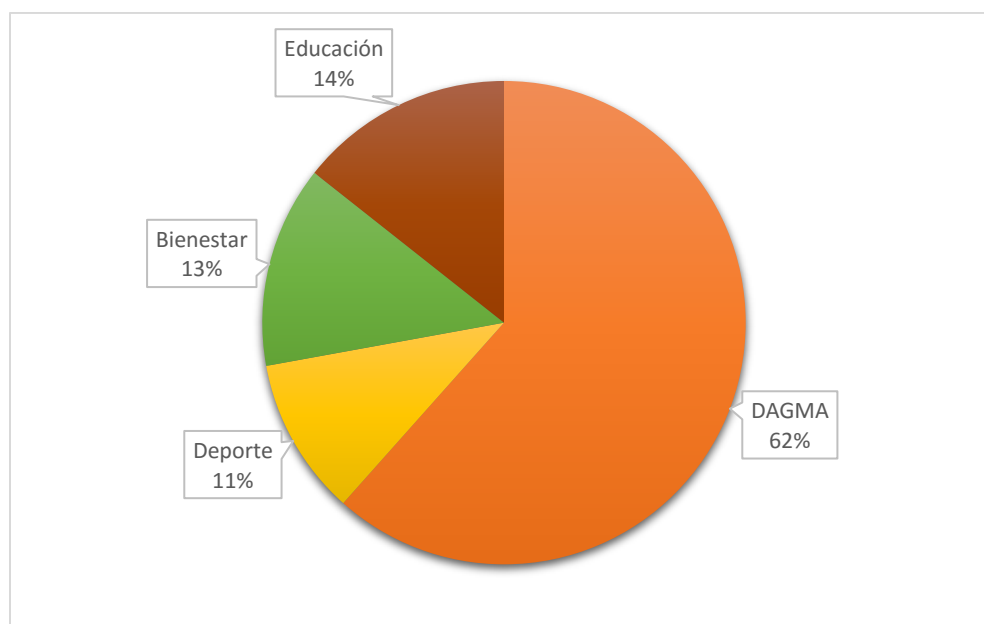
**Tabla 21. Comportamiento Presupuestal por Dependencias
Situado Fiscal Territorial Comuna 21 a Marzo 30 de 2016**

Millones de \$

Dependencias	Presupuesto Situado Fiscal Comuna 21 a Marzo 30 de 2016					
	Valor Inicial (\$)	Valor Actual (\$)	Valor Ejecutado (\$)	Valor Pagado (\$)	Ejecución (%)	Pagos (%)
Departamento Administrativo de Gestión del medio Ambiente	729	729	0	0	0,0	0,0
Secretaría de Deporte y Recreación	125	125	0	0	0,0	0,0
Secretaría de Desarrollo Territorial y Bienestar Social	160	160	0	0	0,0	0,0
Secretaría de Educación	170	170	0	0	0,0	0,0
Total general	1.184	1.184	0	0	0,0	0,0

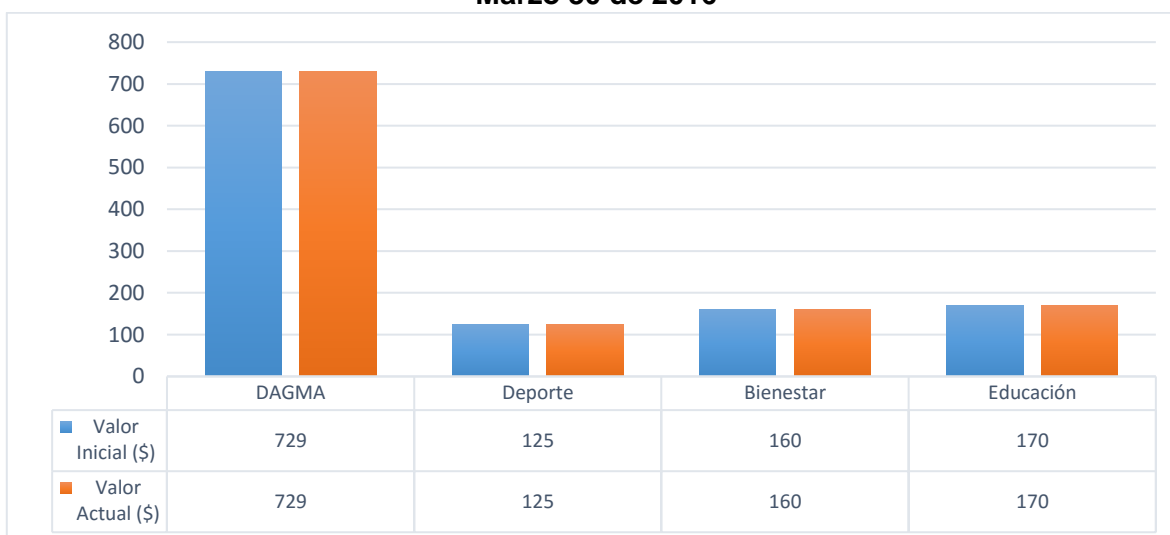
De acuerdo con la Gráfica 78, la comuna 21 orientó el presupuesto para la vigencia 2016 hacia el Departamento Administrativo del Medio Ambiente y las Secretarías de Educación, Desarrollo Territorial y Bienestar Social, Deporte y Recreación con una participación del 62%, 14%, 13%, 11%, respectivamente.

Gráfica 78. Participación en el Presupuesto Inicial por Dependencia Comuna 21 Situado Fiscal Territorial 2016



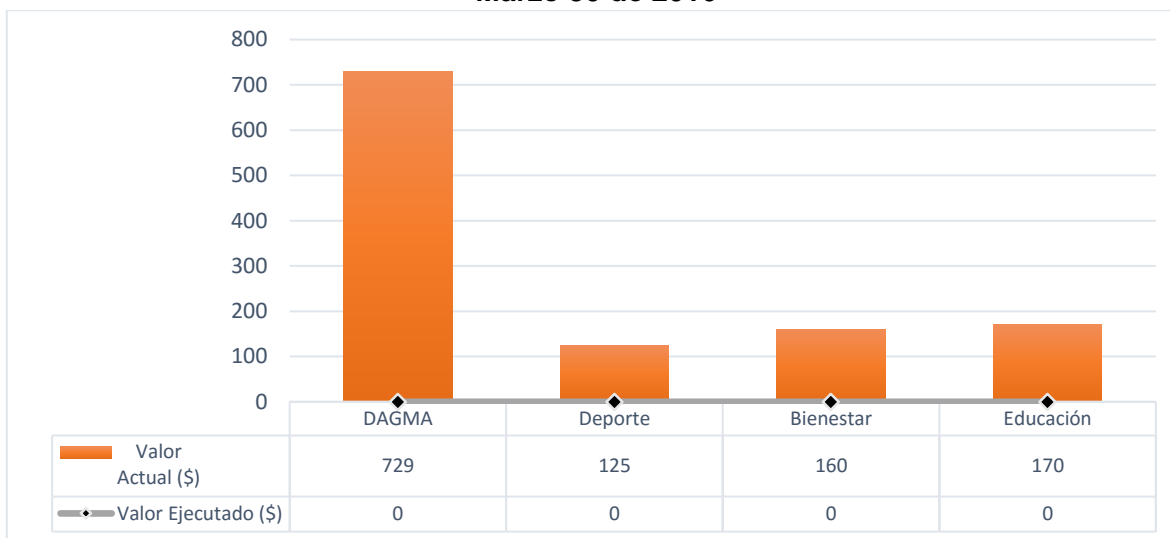
En la Gráfica 79 se puede observar que a marzo 30 de 2016 los presupuestos Inicial y Actual se encuentran muy equilibrados en las cuatro dependencias.

Gráfica 79. Inversión por Dependencias Situado Fiscal Territorial Comuna 21 Marzo 30 de 2016

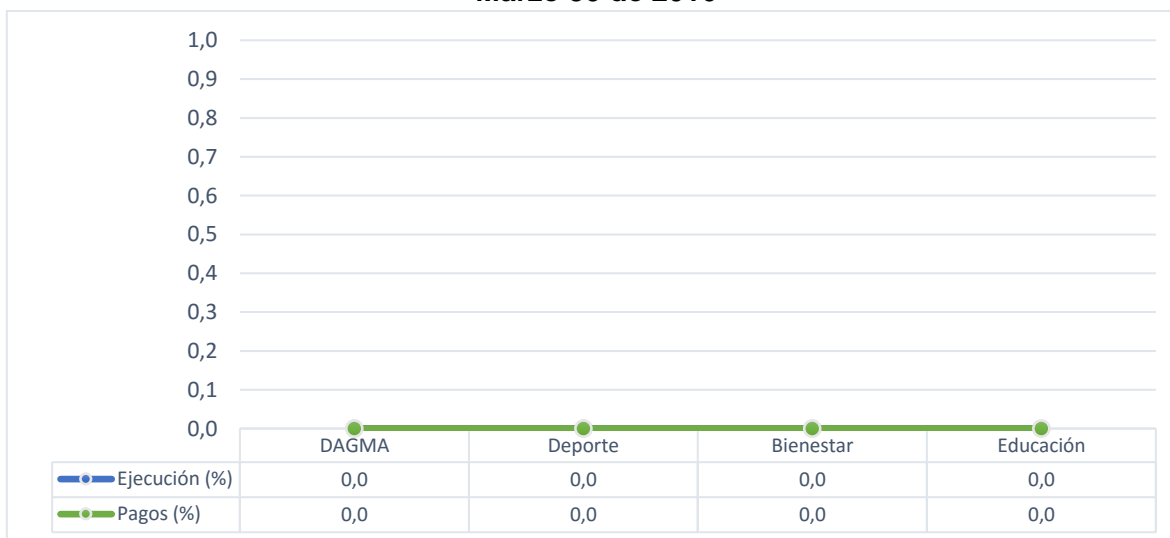


Las Gráficas 80 y 81 muestran que a marzo 30 de 2016 las dependencias aun no empiezan la ejecución presupuestal en la comuna 21

**Gráfica 80. Ejecución por Dependencias
Situado Fiscal Territorial Comuna 21
Marzo 30 de 2016**



**Gráfica 81 Ejecución y Pagos por Dependencias
Comuna 21 Situado Fiscal Territorial
Marzo 30 de 2016**



Comuna 22

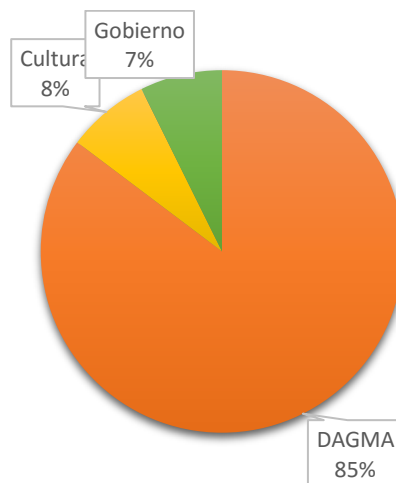
La comuna 22 contó para la vigencia 2016 con un presupuesto Inicial de \$984 millones y un presupuesto Actual o Definitivo a marzo 30 de 2016 de \$984 millones.

**Tabla 22. Comportamiento Presupuestal por Dependencias
Situado Fiscal Territorial Comuna 22 a Marzo 30 de 2016**

Dependencias	Presupuesto Situado Fiscal Comuna 22 a Marzo 30 de 2016						Millones de \$
	Valor Inicial (\$)	Valor Actual (\$)	Valor Ejecutado (\$)	Valor Pagado (\$)	Ejecución (%)	Pagos (%)	
Departamento Administrativo de Gestión del medio Ambiente	839	839	0	0	0,0	0,0	
Secretaría de Cultura y Turismo	73	73	0	0	0,0	0,0	
Secretaría de Gobierno, Convivencia y Seguridad	72	72	0	0	0,0	0,0	
Total general	984	984	0	0	0,0	0,0	

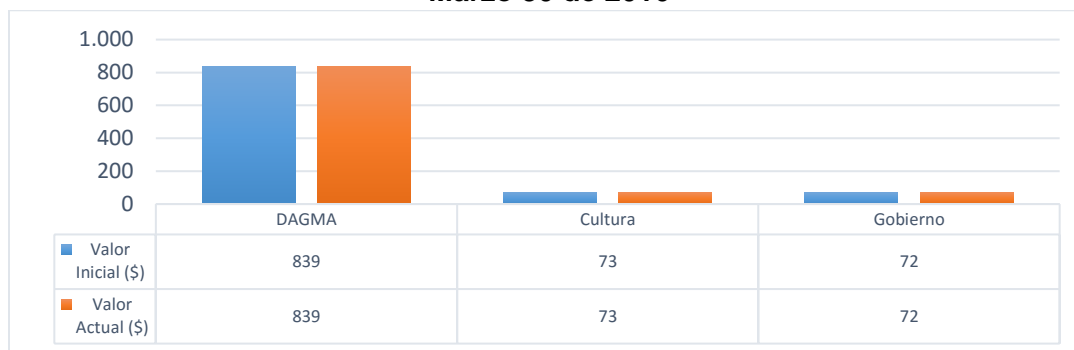
De acuerdo con la Gráfica 82, la comuna 22 orientó el presupuesto para la vigencia 2016 hacia el Departamento Administrativo del Medio Ambiente y las Secretarías de Cultura y Turismo y Gobierno, Convivencia y Seguridad con una participación del 85%, 8% y 7%, respectivamente.

Gráfica 82. Participación en el Presupuesto Inicial por Dependencia Comuna 22 Situado Fiscal Territorial 2016



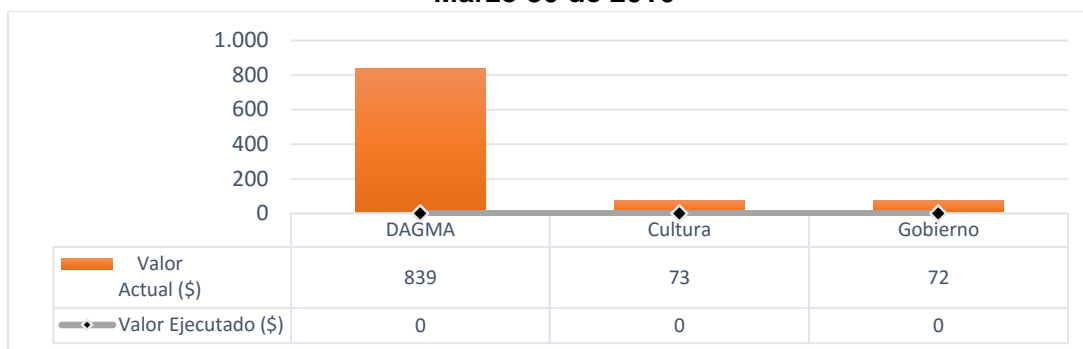
En la Gráfica 83 se puede observar que a marzo 30 de 2016 los presupuestos Inicial y Actual se encuentran muy equilibrados en las tres dependencias.

Gráfica 83. Inversión por Dependencias
Situado Fiscal Territorial Comuna 22
Marzo 30 de 2016




Las Gráficas 84 y 85 muestran que a marzo 30 de 2016 las dependencias aun no empiezan la ejecución presupuestal en la comuna 22

Gráfica 84. Ejecución por Dependencias
Situado Fiscal Territorial Comuna 22
Marzo 30 de 2016



Gráfica 85 Ejecución y Pagos por Dependencias
Situado Fiscal Territorial Comuna 22
Marzo 30 de 2016



Corregimiento 51 Navarro

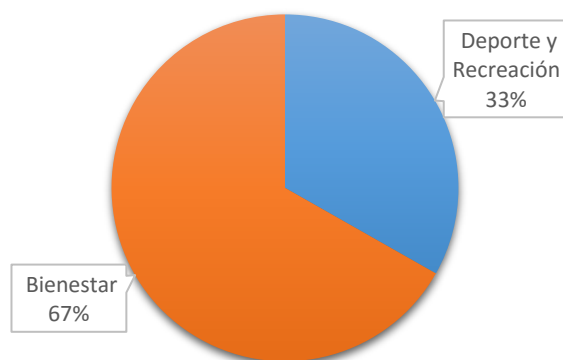
De acuerdo con la tabla 23, el Corregimiento de Navarro tiene a marzo 30 de 2016, un presupuesto inicial y definitivo de \$195 millones.

**Tabla 23. Comportamiento Presupuestal por Dependencias
Situado Fiscal Territorial Corregimiento Navarro a Marzo 30 de 2016**

Dependencias	Presupuesto Situado Fiscal Marzo 30 de 2016					
	Valor Inicial (\$)	Valor Actual (\$)	Valor Ejecutado (\$)	Valor Pagado (\$)	Ejecución (%)	Pagos (%)
Secretaría de Deporte y Recreación	65	65	0	0	0,0	0,0
Secretaría de Bienestar Social	130	130	0	0	0,0	0,0
Total general	195	195	0	0	0,0	0,0

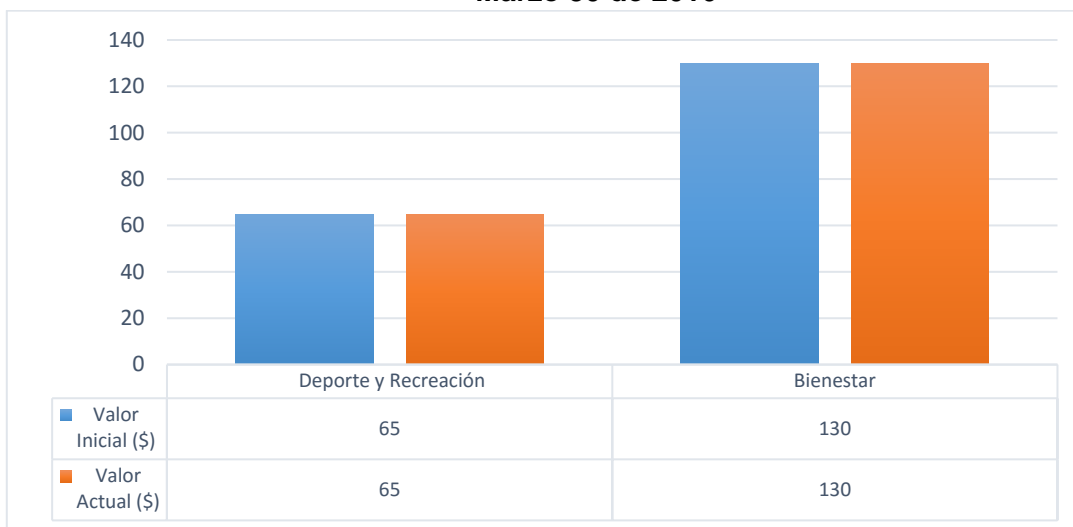
En la Gráfica 86 se observa, que a marzo 30 de 2016, la Secretaría de Desarrollo Territorial y Bienestar Social tuvo una participación en el presupuesto inicial en el Corregimiento de Navarro del 67%, frente al 33% de la Secretaría de Deporte y Recreación.

**Gráfica 86. Participación en el Presupuesto Inicial Por dependencia
Corregimiento Navarro, Marzo 30 de 2016**



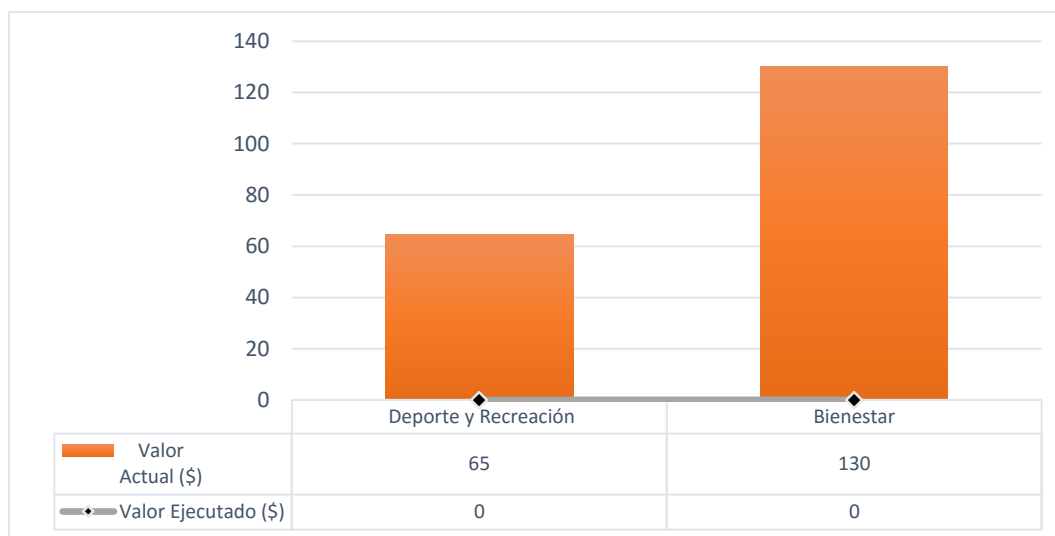
En la Gráfica 87 se observa la inversión de Situado Fiscal Territorial por dependencia en el Corregimiento de Navarro. La Secretaría de Deporte y Recreación contó con un presupuesto inicial de \$65 millones, mientras que la Secretaría de Desarrollo Territorial y Bienestar Social alcanzó un presupuesto de \$130 millones. A marzo 30 de 2016 las dos secretarías reflejan en sus Presupuestos actuales las mismas cifras.

Gráfica 87. Inversión por Dependencias
Situado Fiscal Territorial Corregimiento Navarro
Marzo 30 de 2016



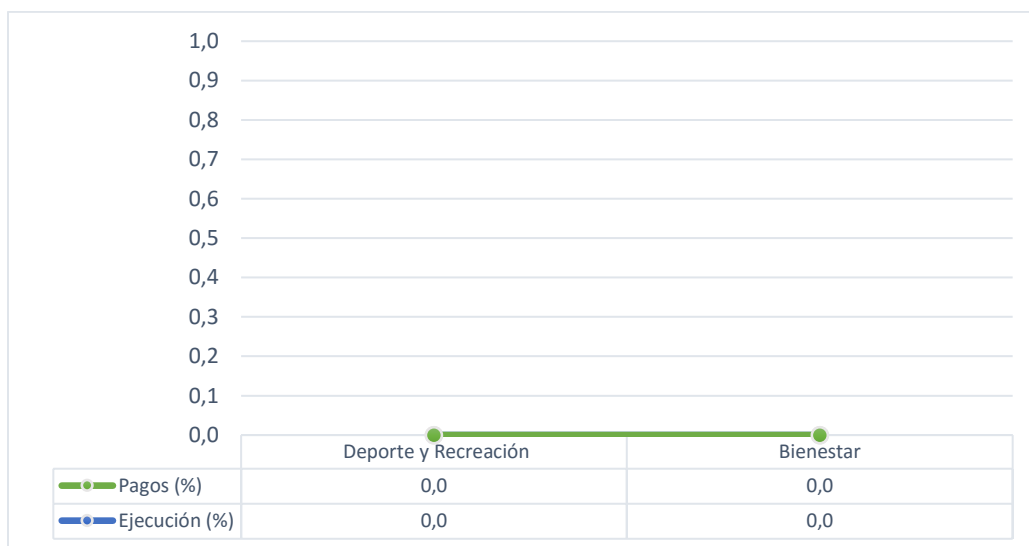
En la Gráfica 88, a marzo 30 de 2016, las Secretarías de Deporte y Recreación y de Desarrollo Territorial y Bienestar Social, no presentan ejecución.

Gráfica 88. Ejecución por Dependencias
Situado Fiscal Territorial Corregimiento Navarro
Marzo 30 de 2016



En la Gráfica 89 se observa que a marzo 30 de 2016, los porcentajes de pago y ejecución del Situado Fiscal Territorial por dependencias en el Corregimiento Navarro son del 0%.

**Gráfica 89. Ejecución y Pagos por Dependencias
Corregimiento Navarro Situado Fiscal Territorial
Marzo 30 de 2016**



Corregimiento 52 El Hormiguero

De acuerdo con la tabla 24, el Corregimiento de El Hormiguero a marzo 30 de 2016, muestra un presupuesto inicial y definitivo por Situado Fiscal Territorial de \$195 millones con una ejecución del 24%.

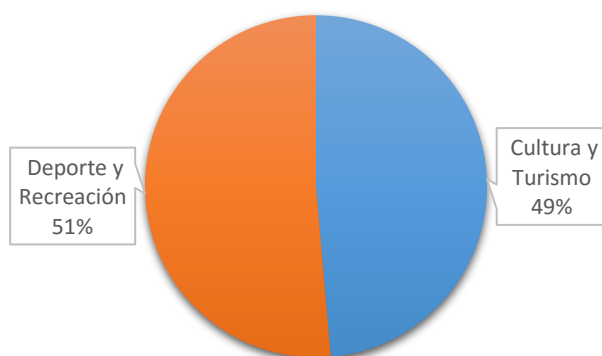
**Tabla 24. Comportamiento Presupuestal por Dependencias
Situado Fiscal Territorial Corregimiento El Hormiguero a Marzo 30 de 2016**

Millones de \$

Dependencias	Presupuesto Situado Fiscal Marzo 30 de 2016					
	Valor Inicial (\$)	Valor Actual (\$)	Valor Ejecutado (\$)	Valor Pagado (\$)	Ejecución (%)	Pagos (%)
Secretaría Cultura y Turismo	95	95	0	0	0,0	0,0
Secretaría Deporte y Recreación	100	100	48	0	47,5	0,0
Total general	195	195	48	0	24,4	0,0

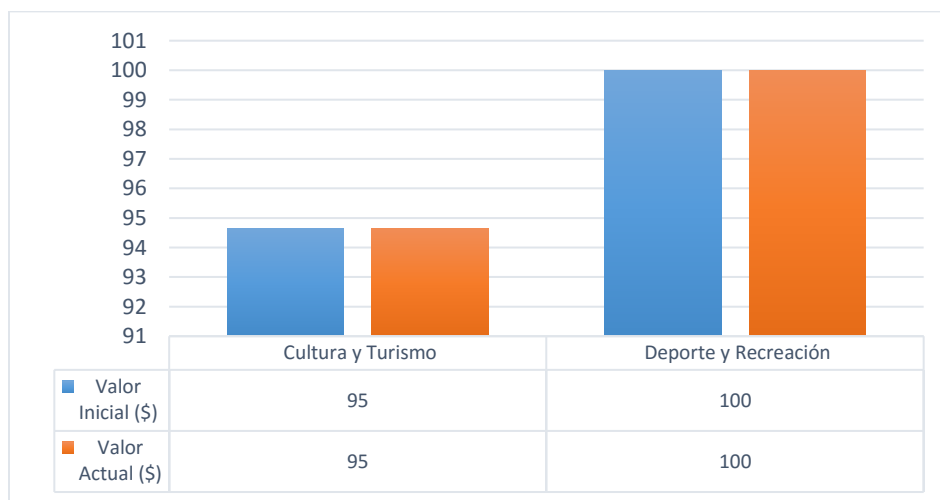
En la Gráfica 90 se observa que a marzo 30 de 2016, la Secretaría de Deporte y Recreación tuvo una participación en el presupuesto inicial en el Corregimiento El Hormiguero del 51%, frente al 49% de la Secretaría de Cultura y Turismo.

**Gráfica 90. Participación en el Presupuesto Inicial por Dependencia
Corregimiento El Hormiguero, Marzo 30 de 2016**



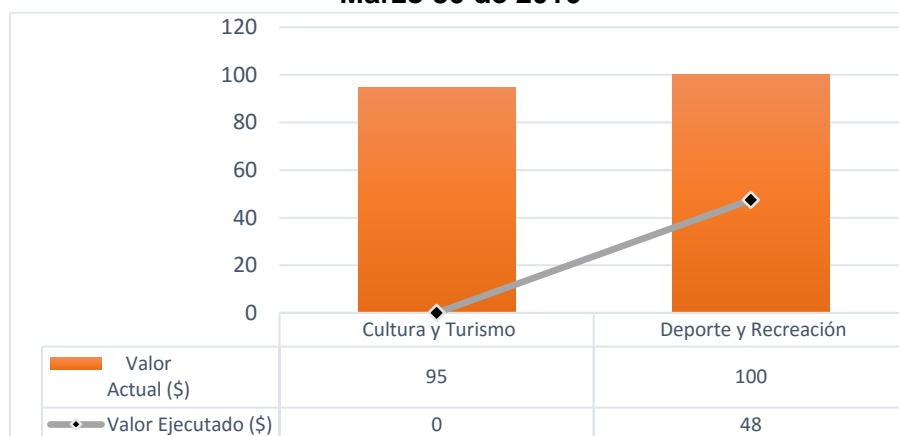
En la Gráfica 91 se observa que la inversión de Situado Fiscal Territorial por dependencia en el Corregimiento El Hormiguero, la Secretaría de Cultura y Turismo contó con un presupuesto inicial de \$95 millones, mientras que la Secretaría de Deporte y Recreación contó con \$100 millones. A marzo 30 de 2016, las dos secretarías reflejan en su presupuesto actual las mismas cifras.

**Gráfica 91. Inversión por Dependencias
Situado Fiscal Territorial Corregimiento El Hormiguero
Marzo 30 de 2016**



En la Gráfica 92 se observa que la Secretaría de Cultura y Turismo a marzo 30 de 2016 no presenta ejecución en el Corregimiento El Hormiguero, mientras que la Secretaría de Deporte y Recreación ha ejecutado \$48 millones

**Gráfica 92. Ejecución por Dependencias
Situado Fiscal Territorial Corregimiento El Hormiguero
Marzo 30 de 2016**



En la Gráfica 93 se observa que a marzo 30 de 2016, el porcentaje de ejecución y pagos del Situado Fiscal Territorial de la Secretaría de Cultura y Turismo es del 0% en el Corregimiento El Hormiguero, mientras que la Secretaría de Deporte y Recreación presenta una ejecución del 47.5% contra el 0% en pagos.

**Gráfica 93. Ejecución y Pagos por Dependencias
Corregimiento El Hormiguero Situado Fiscal Territorial
Marzo 30 de 2016**



Corregimiento 53 Pance

De acuerdo con la tabla 25, el Corregimiento de Pance tiene a marzo 30 de 2016, un presupuesto inicial y definitivo por Situado Fiscal Territorial de \$195 millones.

**Tabla 25. Comportamiento Presupuestal por Dependencias
Situado Fiscal Territorial Corregimiento Pance a Marzo 30 de 2016**

Dependencias	Presupuesto Situado Fiscal Marzo 30 de 2016					
	Valor Inicial (\$)	Valor Actual (\$)	Valor Ejecutado (\$)	Valor Pagado (\$)	Ejecución (%)	Pagos (%)
Secretaría de Infraestructura y Valorización	195	195	0	0	0,0	0,0
Total general	195	195	0	0	0,0	0,0

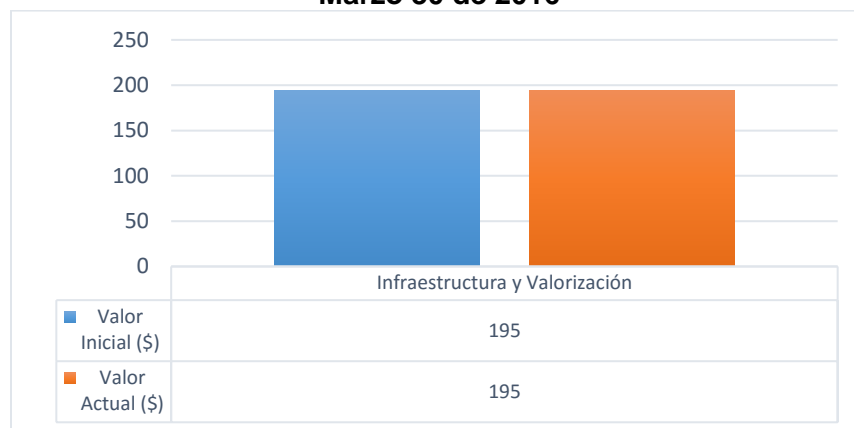
En la Gráfica 94 se observa que a marzo 30 de 2016 la Secretaría de Infraestructura y Valorización tuvo una participación del presupuesto inicial de Situado Fiscal por dependencia en el Corregimiento de Pance del 100%.

Gráfica 94. Participación en el Presupuesto Inicial por Dependencia Corregimiento Pance, Marzo 30 de 2016



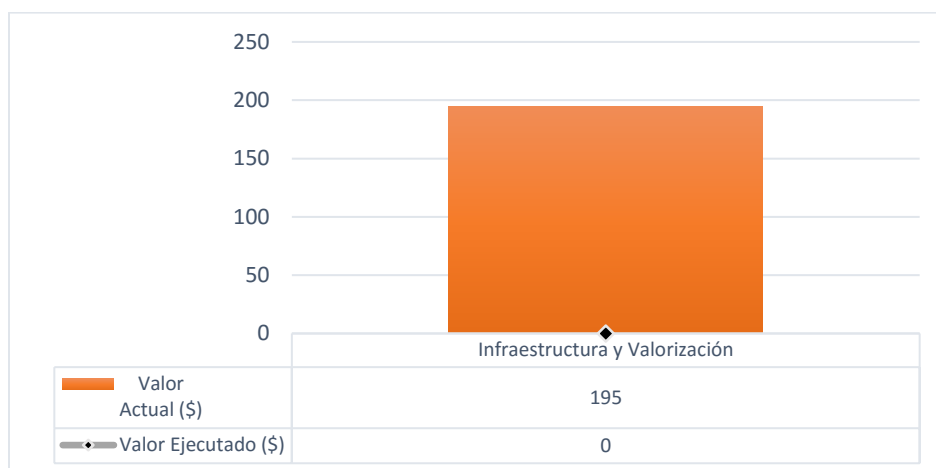
En la Gráfica 95, a marzo 30 de 2016, el presupuesto inicial y actual de la Secretaría de Infraestructura y Valorización por Situado Fiscal Territorial en el Corregimiento de Pance fue de \$195 millones.

**Gráfica 95. Inversión por Dependencias
Situado Fiscal Territorial Corregimiento Pance
Marzo 30 de 2016**




En las Gráficas 96 y 97 se observa que la Secretaría de Infraestructura y Valorización en el Corregimiento de Pance no ha ejecutado los recursos y por ende, el porcentaje de pagos está en 0%.

**Gráfica 96. Ejecución por Dependencias
Situado Fiscal Territorial Corregimiento Pance
Marzo 30 de 2016**



**Gráfica 97. Ejecución y Pagos por Dependencias
Corregimiento Pance Situado Fiscal Territorial
Marzo 30 de 2016**



Corregimiento 54 La Buitrera

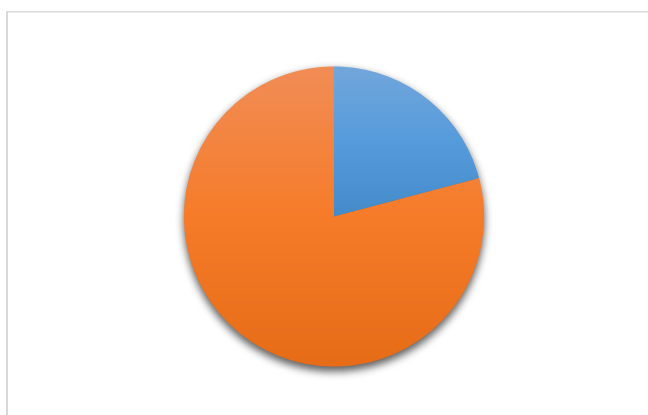
De acuerdo con la tabla 26, el Corregimiento La Buitrera tiene a marzo 30 de 2016, un presupuesto inicial y definitivo por Situado Fiscal Territorial de \$195 millones.

**Tabla 26. Comportamiento Presupuestal por Dependencias
Situado Fiscal Territorial Corregimiento La Buitrera a Marzo 30 de 2016**

Dependencias	Presupuesto Situado Fiscal Marzo 30 de 2016					
	Valor Inicial (\$)	Valor Actual (\$)	Valor Ejecutado (\$)	Valor Pagado (\$)	Ejecución (%)	Pagos (%)
Secretaría de Deporte y Recreación	41	41	0	0	0,0	0,0
Secretaría de Desarrollo Territorial y Bienestar Social	154	154	0	0	0,0	0,0
Total general	195	195	0	0	0,0	0,0

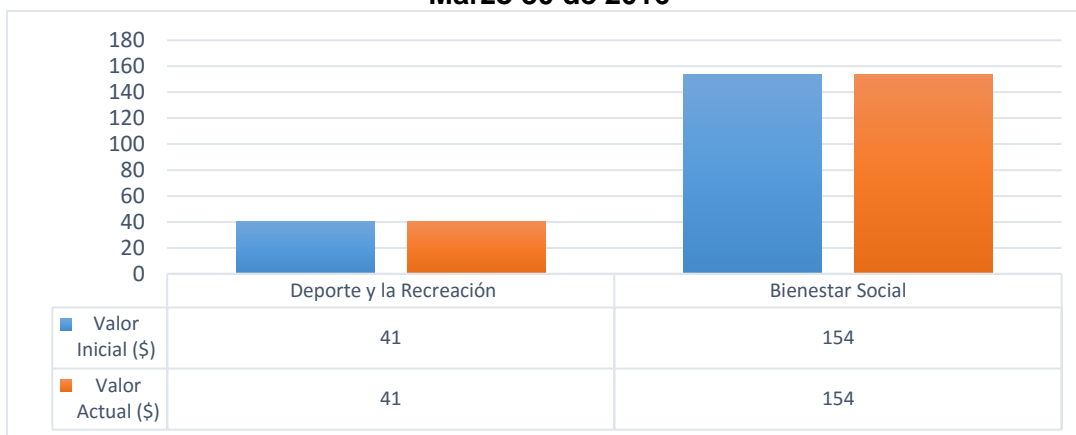
En la Gráfica 98 se observa que a marzo 30 de 2016, la Secretaría de Desarrollo Territorial y Bienestar Social tuvo una participación en el presupuesto inicial del Corregimiento de La Buitrera del 79%, mientras que la Secretaría de Deporte y Recreación representó el 21%.

**Gráfica 98. Participación en el Presupuesto Inicial por Dependencia
Corregimiento 54 La Buitrera, Marzo 30 de 2016**



En la Gráfica 99 se observa que la Secretaría de Deporte y Recreación, participó en el presupuesto inicial del Corregimiento La Buitrera con \$41 millones y la Secretaría de Desarrollo Territorial y Bienestar Social con \$154 millones, cifras que no sufrieron modificación en el presupuesto actual a marzo 30 de 2016.

Gráfica 99. Inversión por Dependencias
Situado Fiscal Territorial Corregimiento La Buitrera
Marzo 30 de 2016



En la Gráficas 100 y 101 se observa las Secretarías de Deporte y Recreación y de Desarrollo Territorial y Bienestar Social a marzo 30 de 2016, no presentan ejecución y por ende, los pagos a esta fecha se encuentran en el 0%.

Gráfica 100. Ejecución por Dependencias
Situado Fiscal Territorial Corregimiento La Buitrera
Marzo 30 de 2016



**Gráfica 101. Ejecución y Pagos por Dependencias
Corregimiento 54 La Buitrera Situado Fiscal Territorial
Marzo 30 de 2016**



Corregimiento 55 Villacarmelo

De acuerdo con la tabla 27, el Corregimiento Villacarmelo tiene a marzo 30 de 2016, un presupuesto inicial y definitivo por Situado Fiscal Territorial de \$195 millones.

**Tabla 27. Comportamiento Presupuestal por Dependencias
Situado Fiscal Territorial Corregimiento Villacarmelo a Marzo 30 de 2016**

Millones de \$

Dependencias	Presupuesto Situado Fiscal Marzo 30 de 2016					
	Valor Inicial (\$)	Valor Actual (\$)	Valor Ejecutado (\$)	Valor Pagado (\$)	Ejecución (%)	Pagos (%)
Secretaría de Infraestructura y Valorización	195	195	0	0	0,0	0,0
Total general	195	195	0	0	0,0	0,0

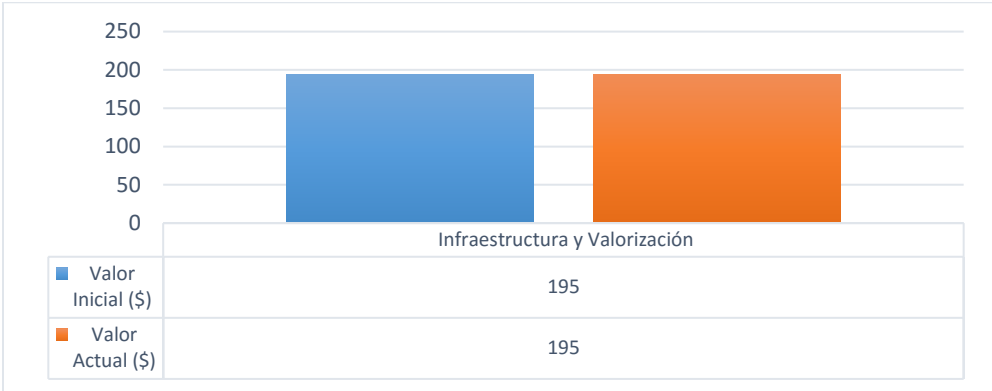
En la Gráfica 102 se observa que a marzo 30 de 2016, la Secretaría de Infraestructura y Valorización tuvo una participación del 100% en el presupuesto inicial por Situado Fiscal Territorial en el Corregimiento de Villacarmelo.

**Gráfica 102. Participación en el Presupuesto Inicial por Dependencia
Corregimiento 55 Villacarmelo, Marzo 30 de 2016**

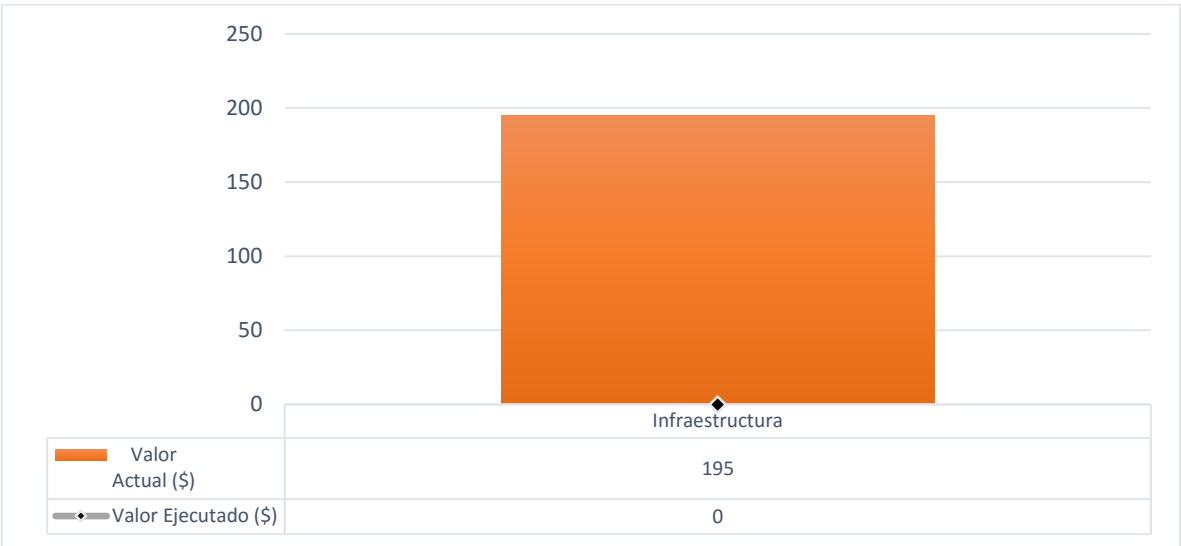


En las Gráficas 103, 104 y 105 se muestra que si bien la Secretaría de Infraestructura y Valorización contó con un presupuesto inicial y actual de \$195 millones en el Corregimiento de Villacarmelo, a marzo 30 de 2016 no se presenta ejecución y por ende a nivel porcentual los pagos se encuentran en el 0%.

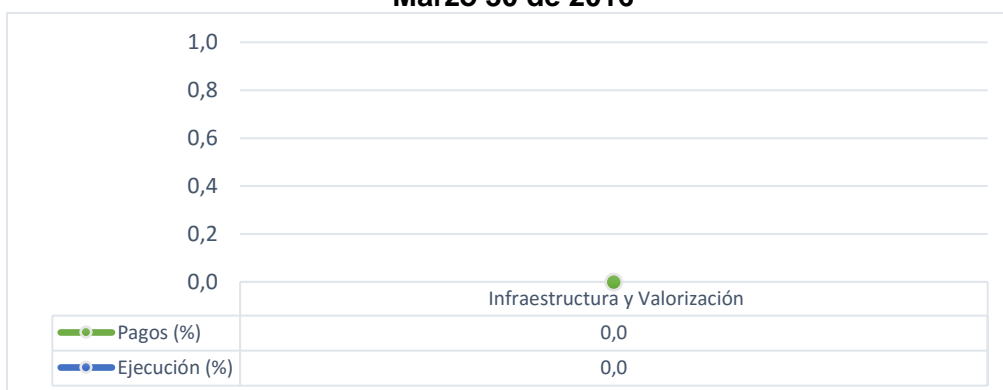
Gráfica 103. Inversión por Dependencias
Situado Fiscal Territorial Corregimiento Villacarmelo
Marzo 30 de 2016



Gráfica 104. Ejecución por Dependencias
Situado Fiscal Territorial Corregimiento Villacarmelo
Marzo 30 de 2016



**Gráfica 105. Ejecución y Pagos por Dependencias
Situado Fiscal Territorial Corregimiento de Villacarmelo
Marzo 30 de 2016**



Corregimiento 56 Los Andes

De acuerdo con la tabla 28, el Corregimiento Los Andes tiene a marzo 30 de 2016, un presupuesto inicial y definitivo por Situado Fiscal Territorial de \$195 millones.

**Tabla 28. Comportamiento Presupuestal por Dependencias
Situado Fiscal Territorial Corregimiento Los Andes a Marzo 30 de 2016**

Millones de \$

Dependencias	Presupuesto Situado Fiscal Marzo 30 de 2016					
	Valor Inicial (\$)	Valor Actual (\$)	Valor Ejecutado (\$)	Valor Pagado (\$)	Ejecución (%)	Pagos (%)
Secretaría de Infraestructura y Valorización	195	195	0	0	0,0	0,0
Total general	195	195	0	0	0,0	0,0

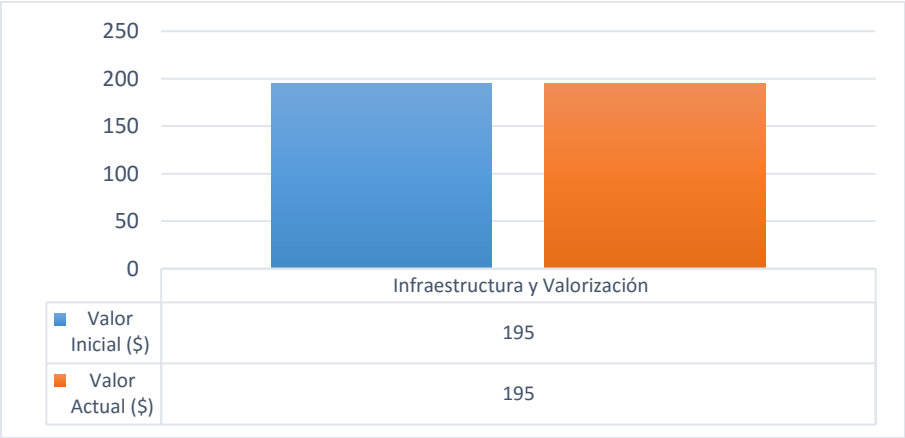
En la Gráfica 106 se observa que a marzo 30 de 2016 la Secretaría de Infraestructura y Valorización tuvo una participación del 100% en el presupuesto inicial por Situado Fiscal Territorial en el Corregimiento Los Andes.

Gráfica 106. Participación en el Presupuesto Inicial por Dependencia Corregimiento Los Andes, Marzo 30 de 2016



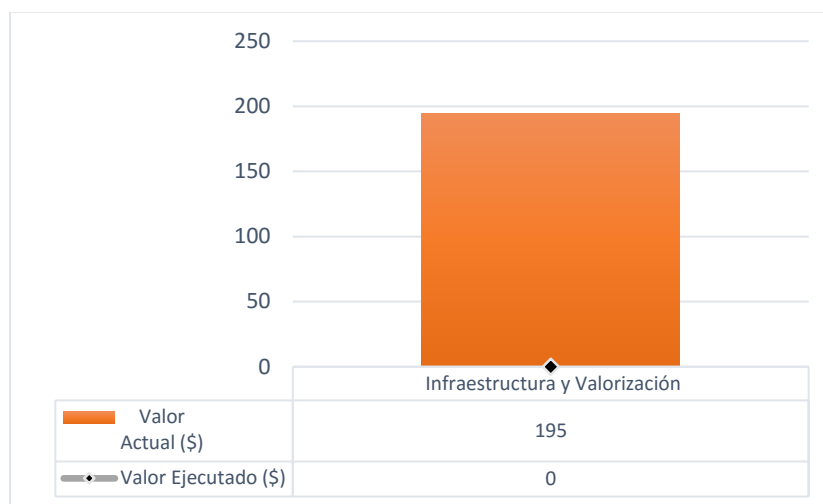
En la Gráfica 107 se muestra que la Secretaría de Infraestructura y Valorización en el Corregimiento Los Andes, refleja a marzo 30 de 2016 la misma cifra en el presupuesto Inicial que en el Actual.

**Gráfica 107. Inversión por Dependencias
Situado Fiscal Territorial Corregimiento Los Andes
Marzo 30 de 2016**

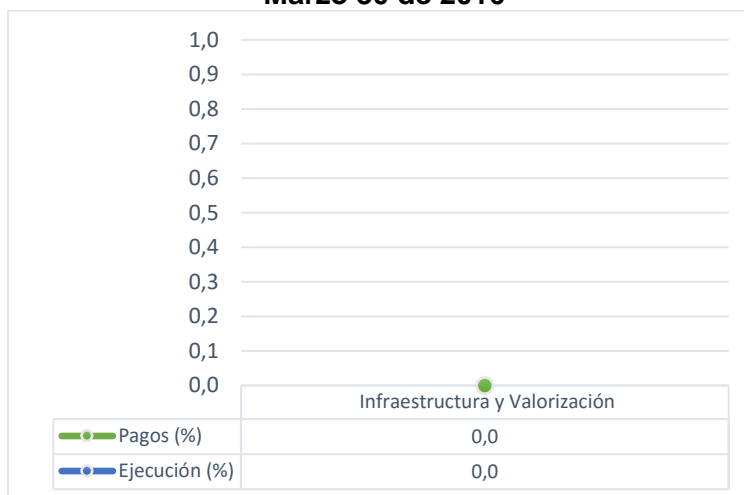


En las Gráficas 108 y 109 se observa que a marzo 30 de 2016, la Secretaría de Infraestructura y Valorización no realizó ejecución en el Corregimiento de Los Andes, por lo que el porcentaje de pagos y de ejecución es del 0%.

**Gráfica 108. Ejecución por Dependencias
Situado Fiscal Territorial Corregimiento Los Andes
Marzo 30 de 2016**



**Gráfica 109. Ejecución y Pagos por Dependencias
Situado Fiscal Territorial Corregimiento Los Andes
Marzo 30 de 2016**



Corregimiento 57 Pichindé

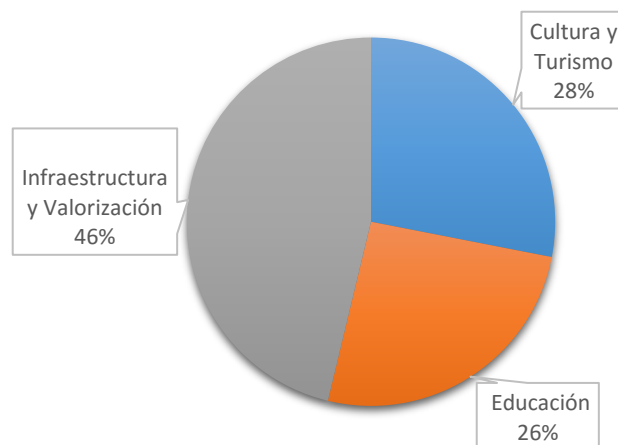
De acuerdo con la tabla 29, el Corregimiento de Pichindé tiene a marzo 30 de 2016, un presupuesto inicial y definitivo por Situado Fiscal Territorial de \$195 millones.

**Tabla 29. Comportamiento Presupuestal por Dependencias
Situado Fiscal Territorial Corregimiento Pichindé a Marzo 30 de 2016**

Dependencias	Presupuesto Situado Fiscal Marzo 30 de 2016						Millones de \$
	Valor Inicial (\$)	Valor Actual (\$)	Valor Ejecutado (\$)	Valor Pagado (\$)	Ejecución (%)	Pagos (%)	
Secretaría de Cultura y Turismo	55	55	0	0	0,0	0,0	
Secretaría de Educación	50	50	0	0	0,0	0,0	
Secretaría de Infraestructura y Valorización	90	90	0	0	0,0	0,0	
Total general	195	195	0	0	0,0	0,0	

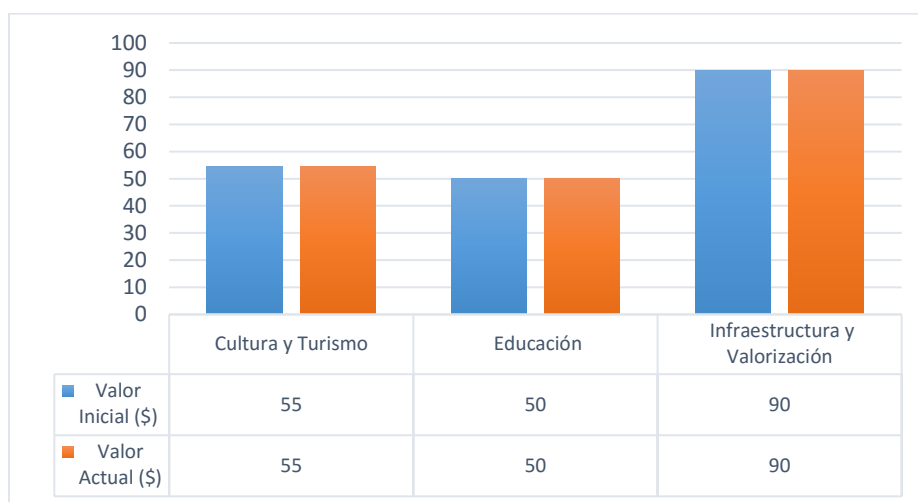
En la Gráfica 110 se observa que a marzo 30 de 2016, la Secretaría de Infraestructura y Valorización tuvo una participación en el presupuesto inicial del Corregimiento Pichindé del 46%, mientras que la Secretaría de Cultura y Turismo y la Secretaría de Educación participaron con el 28% y 26%, respectivamente

**Gráfica 110. Participación en el Presupuesto Inicial por Dependencia
Corregimiento Pichindé, Marzo 30 de 2016**



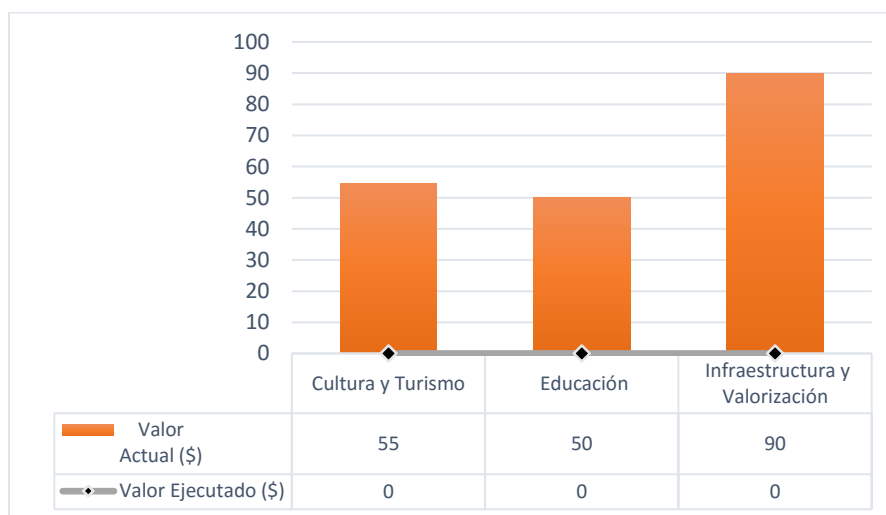
En la Gráfica 111 se muestra que en el Corregimiento Pichindé por Situado Fiscal Territorial, la Secretaría de Cultura y Turismo contó con un presupuesto inicial de \$55 millones, la Secretaría de Educación con \$50 millones y la Secretaría de Infraestructura y Valorización con 90 millones, valores que a marzo 30 de 2016 se conservan como presupuesto Actual.

Gráfica 111. Inversión por Dependencias
Situado Fiscal Territorial Corregimiento Pichindé
Marzo 30 de 2016



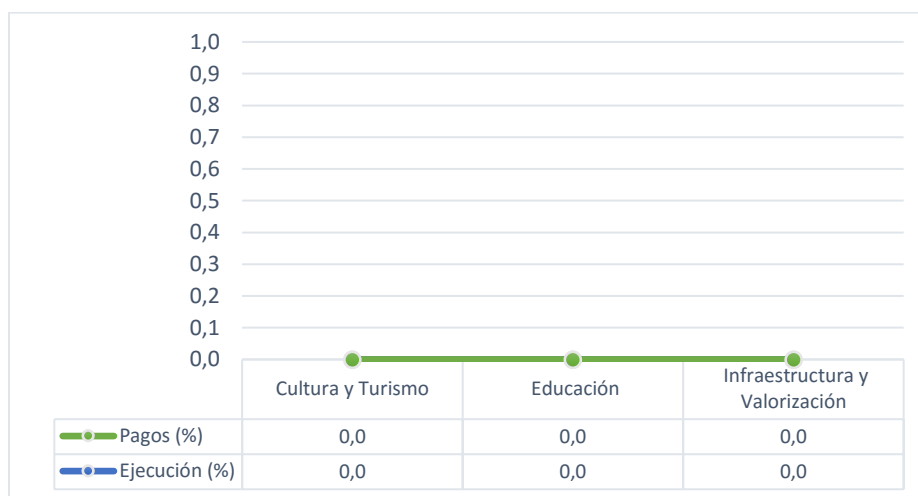
En la Gráfica 112 se observa que a marzo 30 de 2016, ninguna de las tres dependencias que ejecutan recursos en el Corregimiento Pichindé ha iniciado su ejecución.

Gráfica 112. Ejecución por Dependencias
Situado Fiscal Territorial Corregimiento Pichindé
Marzo 30 de 2016



En la Gráfica 113 y dado que a marzo 30 de 2016, no se ha iniciado ejecución, el porcentaje de pagos y de ejecución del Situado Fiscal Territorial es del 0% en el Corregimiento de Pichindé.

**Gráfica 113. Ejecución y Pagos por Dependencias
Situado Fiscal Territorial Corregimiento Pichindé
Marzo 30 de 2016**



Corregimiento 58 La Leonera

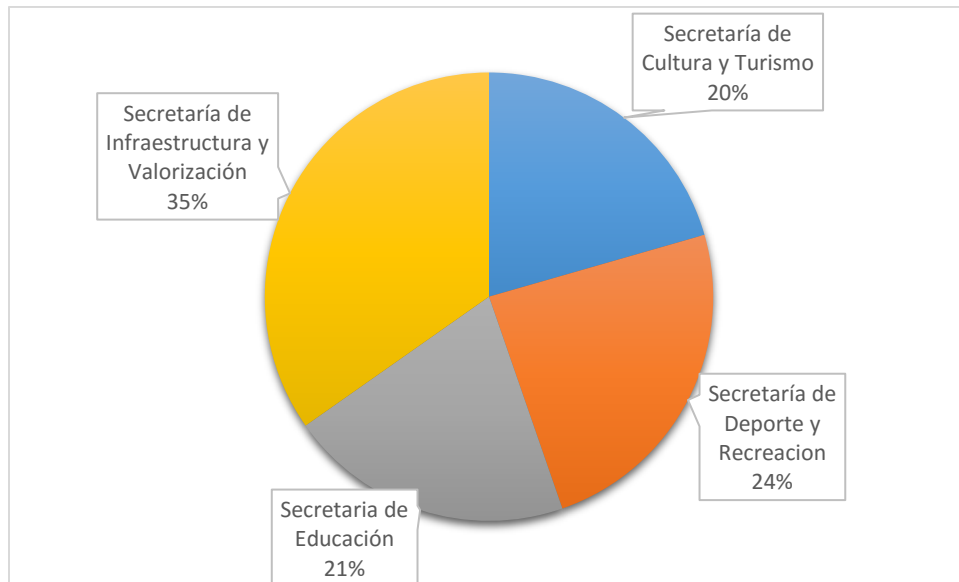
De acuerdo con la tabla 30, el Corregimiento La Leonera cuenta a marzo 30 de 2016, con un presupuesto inicial y definitivo por Situado Fiscal Territorial de \$195.

**Tabla 30. Comportamiento Presupuestal por Dependencias
Situado Fiscal Territorial Corregimiento La Leonera a Marzo 30 de 2016**

Dependencias	Presupuesto Situado Fiscal Marzo 30 de 2016						Millones de \$
	Valor Inicial (\$)	Valor Actual (\$)	Valor Ejecutado (\$)	Valor Pagado (\$)	Ejecución (%)	Pagos (%)	
Secretaría de Cultura y Turismo	40	40	0	0	0,0	0,0	
Secretaría de Deporte y Recreación	47	47	0	0	0,0	0,0	
Secretaría de Educación	40	40	0	0	0,0	0,0	
Secretaría de Infraestructura y Valorización	68	68	0	0	0,0	0,0	
Total general	195	195	40	12	20,5	6,0	

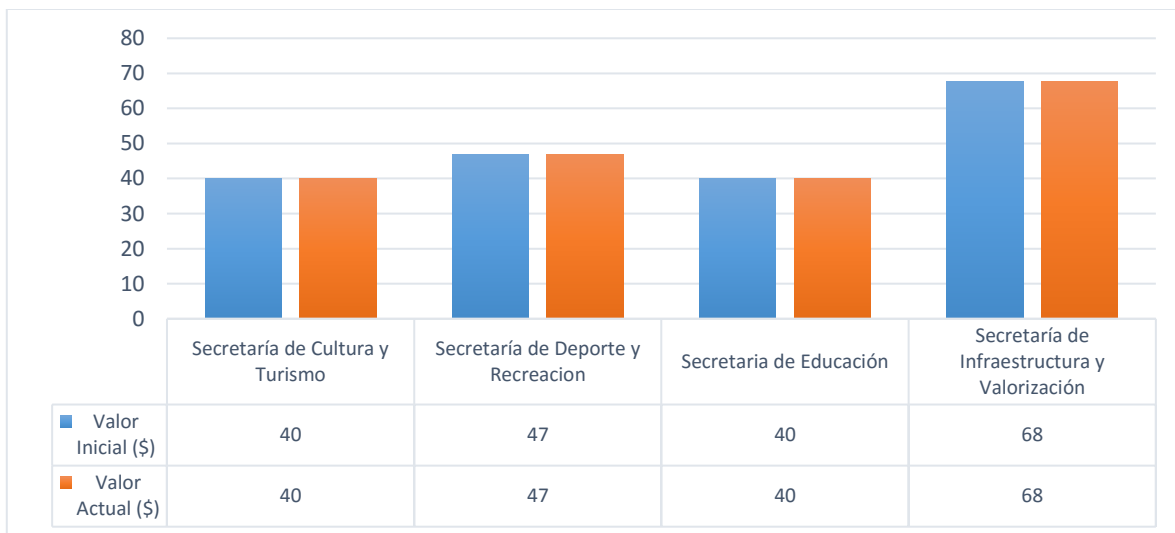
En la Gráfica 114 se observa que a marzo 30 de 2016, la Secretaría de Infraestructura y Valorización tuvo una participación en el presupuesto inicial del Corregimiento La Leonera equivalente al 35%, mientras que la Secretaría de Cultura y Turismo participa con el 20%, la Secretaría de Deporte y Recreación con el 24% y por último la Secretaría de Educación con el 21%.

**Gráfica 114. Participación en el Presupuesto Inicial por Dependencia
Corregimiento La Leonera, Marzo 30 de 2016**



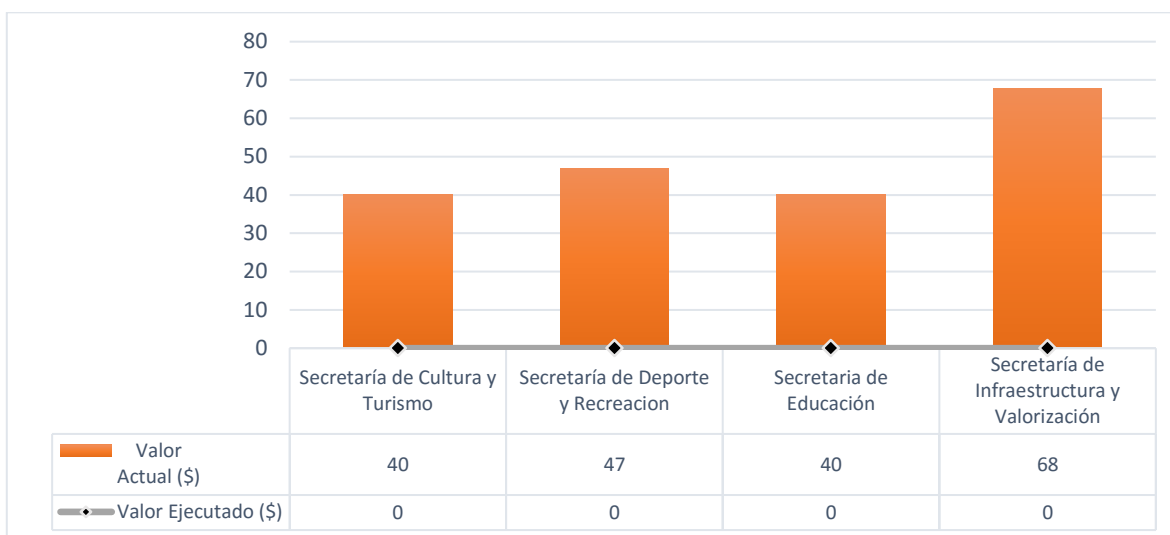
En la Gráfica 115 se observa que el presupuesto inicial del Corregimiento La Leonera se encuentra distribuido por dependencia de la siguiente manera: Secretaría de Cultura y Turismo por valor de \$40 millones, la Secretaría de Deporte y Recreación con \$47 millones, la Secretaría de Educación con \$40 millones y la Secretaría de Infraestructura y Valorización con \$68 millones, cifras que reflejan sin modificación como presupuesto actual a marzo 30 de 2016.

**Gráfica 115. Inversión por Dependencias
Situado Fiscal Territorial Corregimiento La Leonera
Marzo 30 de 2016**



Como se observa en las Gráficas 116 y 117, ninguna de la cuatro dependencias ha iniciado ejecución de los recursos del Situado Fiscal Territorial en el Corregimiento La Leonera, por lo tanto los porcentajes de ejecución y pagos están en el 0%.

Gráfica 116. Ejecución por Dependencias
Situado Fiscal Territorial Corregimiento La Leonera
Marzo 30 de 2016



Gráfica 117. Ejecución y Pagos por Dependencias
Situado Fiscal Territorial Corregimiento La Leonera
Marzo 30 de 2016



Corregimiento 59 Felidia

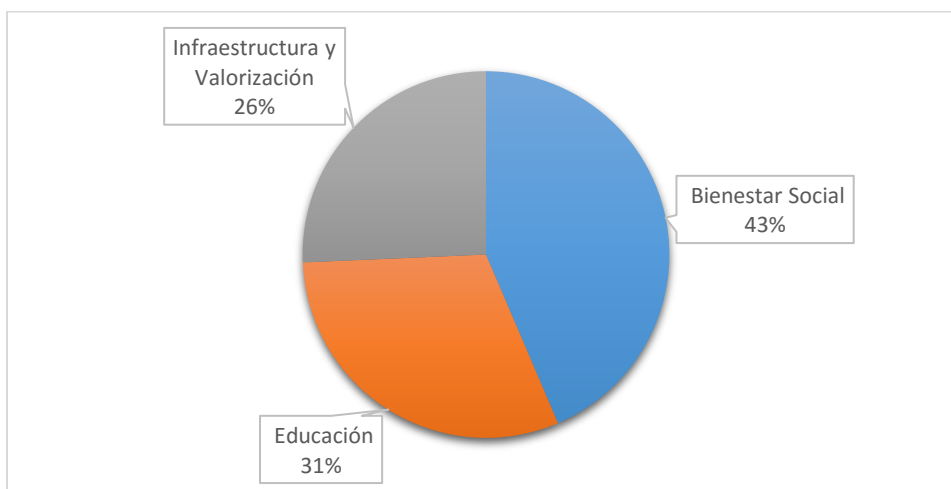
De acuerdo con la tabla 31, el Corregimiento de Felidia tiene a marzo 30 de 2016, un presupuesto inicial y definitivo por Situado Fiscal Territorial de \$195 millones.

**Tabla 31. Comportamiento Presupuestal por Dependencias
Situado Fiscal Territorial Corregimiento Felidia a Marzo 30 de 2016**

Dependencias	Presupuesto Situado Fiscal Marzo 30 de 2016					
	Valor Inicial (\$)	Valor Actual (\$)	Valor Ejecutado (\$)	Valor Pagado (\$)	Ejecución (%)	Pagos (%)
Secretaría de Desarrollo Territorial y Bienestar Social	85	85	0	0	0,0	0,0
Secretaría de Educación	60	60	0	0	0,0	0,0
Secretaría de Infraestructura y Valorización	50	50	0	0	0,0	0,0
Total general	195	195	0	0	0,0	0,0

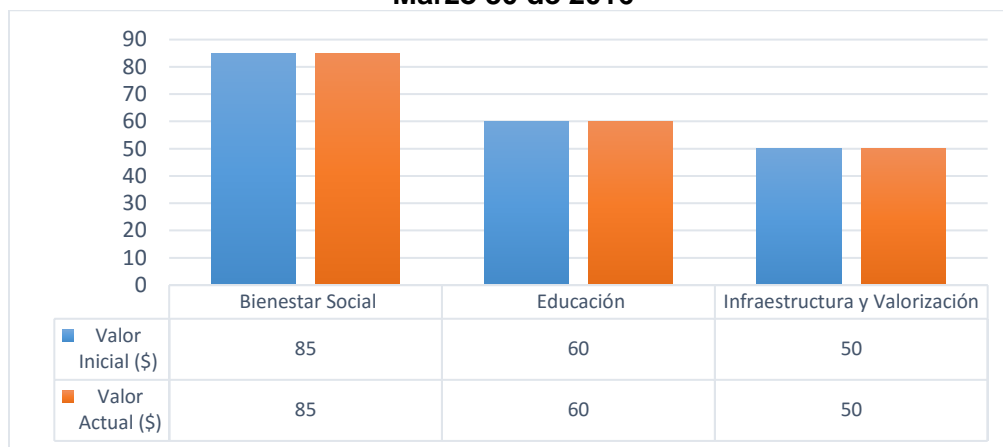
En la Gráfica 118 se observa que a marzo 30 de 2016, la Secretaría de Infraestructura y Valorización tuvo una participación en el presupuesto inicial en el Corregimiento Felidia del 26%, mientras que las Secretarías de Desarrollo Territorial y Bienestar Social y Educación representaron el 43% y el 31%, respectivamente.

**Gráfica 118. Participación en el Presupuesto Inicial por Dependencia
Corregimiento de Felidia, Marzo 30 de 2016**



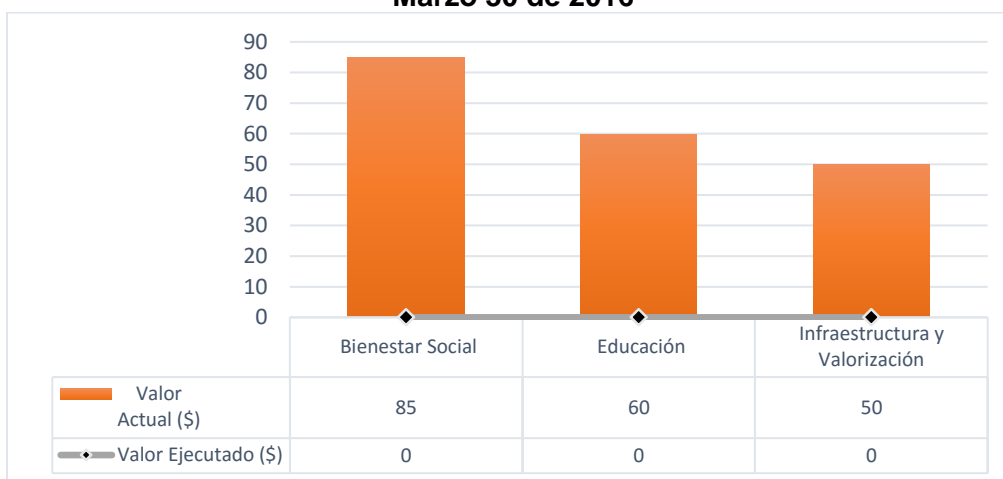
Como se observa en la Gráfica 119, la Secretaría de Desarrollo Territorial y Bienestar Social participa en la distribución del Situado Fiscal Territorial del Corregimiento de Felidia con \$85 millones, la Secretaría de Educación con \$60 millones y la Secretaría de Infraestructura y Valorización con \$50 millones, cifras que se reflejan en el presupuesto actual del corregimiento a marzo 30 de 2016.

**Gráfica 119. Inversión por Dependencias
Situado Fiscal Territorial Corregimiento de Felidia
Marzo 30 de 2016**

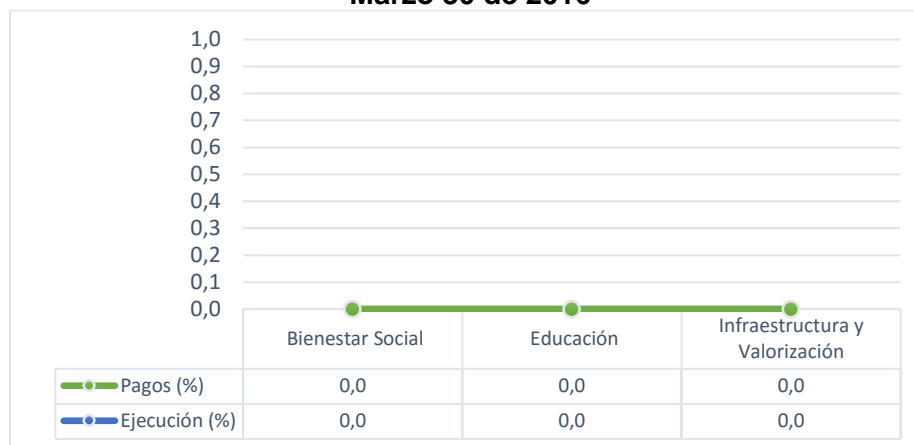


Como se observa en las Gráficas 120 y 121, las dependencias responsables no han iniciado ejecución en el Corregimiento Felidia, por lo que el porcentaje de pagos y de ejecución de los recursos del Situado Fiscal Territorial a marzo 30 de 2016 se encuentran en el 0%.

**Gráfica 120. Ejecución por Dependencias
Situado Fiscal Territorial Corregimiento de Felidia
Marzo 30 de 2016**



**Gráfica 121. Ejecución y Pagos por Dependencias
Situado Fiscal Territorial Corregimiento de Felidia
Marzo 30 de 2016**



Corregimiento 60 El Saladito

De acuerdo con la tabla 32, el Corregimiento El Saladito tiene a marzo 30 de 2016, un presupuesto inicial y definitivo por Situado Fiscal Territorial de \$196 millones.

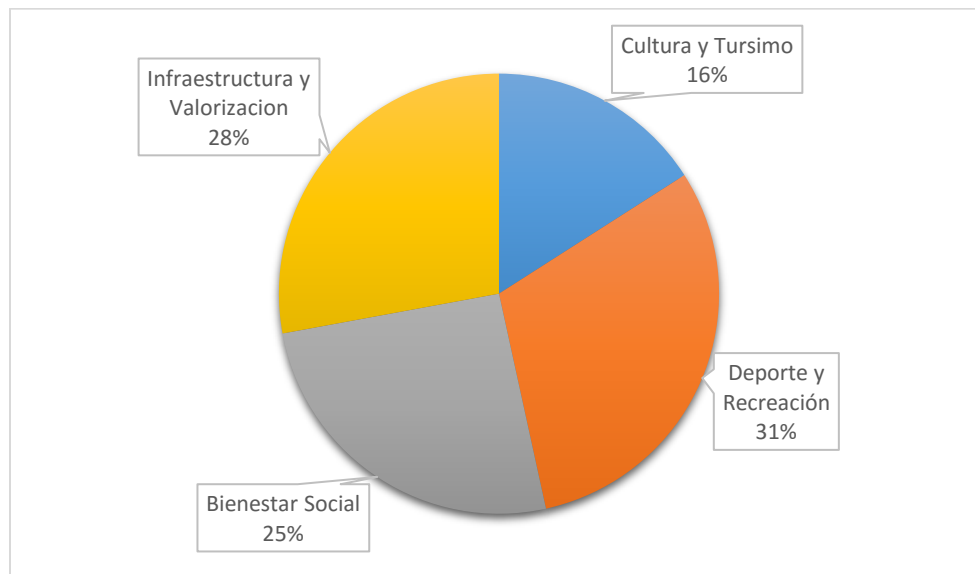
**Tabla 32. Comportamiento Presupuestal por Dependencias
Situado Fiscal Territorial Corregimiento El Saladito a Marzo 30 de 2016**

Millones de \$

Dependencias	Presupuesto Situado Fiscal Marzo 30 de 2016					
	Valor Inicial (\$)	Valor Actual (\$)	Valor Ejecutado (\$)	Valor Pagado (\$)	Ejecución (%)	Pagos (%)
Secretaría de Cultura y Turismo	31	31	0	0	0,0	0,0
Secretaría de Deporte y Recreación	60	60	0	0	0,0	0,0
Secretaría de Desarrollo Territorial y Bienestar Social	50	50	0	0	0,0	0,0
Secretaría de Infraestructura y Valorización	55	55	0	0	0,0	0,0
Total general	196	196	0	0	0,0	0,0

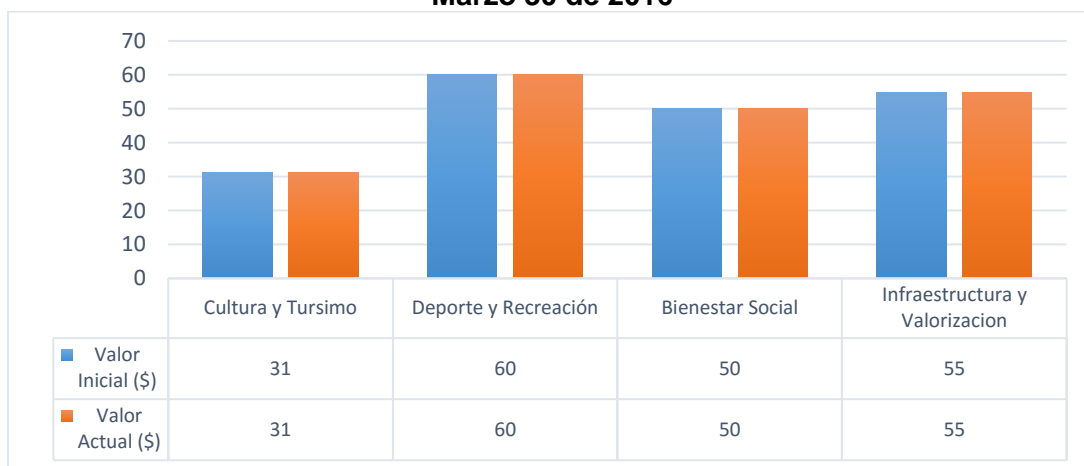
En la Gráfica 122 se observa que a marzo 30 de 2016, la Secretaría de Deporte y Recreación tuvo una participación en el presupuesto inicial del Corregimiento El Saladito del 31%, seguido por la Secretaría de Infraestructura y Valorización con el 28%, la Secretaría de Desarrollo Territorial y Bienestar Social con el 25% y por último la Secretaria de Cultura y Turismo con el 16%.

**Gráfica 122. Participación en el Presupuesto Inicial por Dependencia Corregimiento El Saladito
Situado Fiscal Territorial 2016**



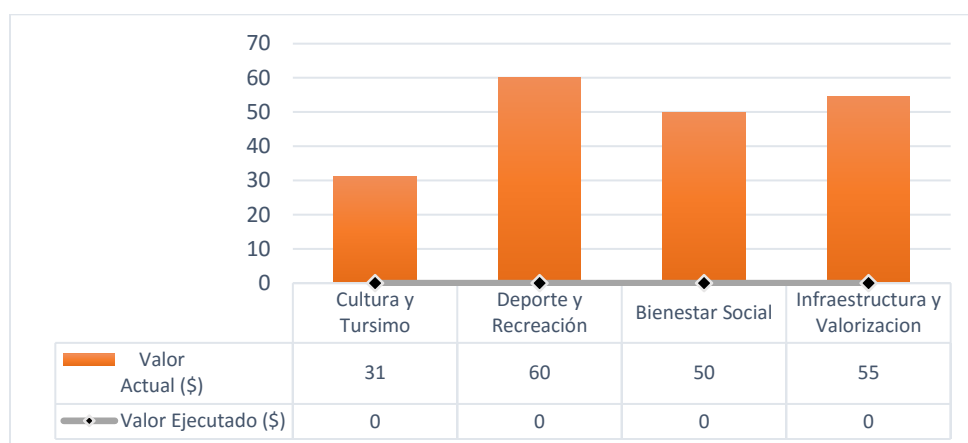
En la Gráfica 123 se observa que tanto el presupuesto Inicial como el Actual del Corregimiento El Saladito, a 30 de marzo de 2016, no presenta modificaciones. Su distribución por dependencia es la siguiente: la Secretaría de Cultura y Turismo cuenta con \$31 millones, la Secretaría de Deporte y Recreación con \$60 millones, la Secretaría de Desarrollo Territorial y Bienestar Social con \$50 millones y por último la Secretaría de Infraestructura y Valorización con \$55 millones.

**Gráfica 123. Inversión por Dependencias
Situado Fiscal Territorial Corregimiento El Saladito
Marzo 30 de 2016**



En la Gráficas 124 y 125 se observa que dado que las dependencias responsables de ejecutar los recursos del Situado Fiscal Territorial en el Corregimiento El Saladito no han iniciado su ejecución, los porcentajes de pago y de ejecución a marzo 30 de 2016 se encuentran en el 0%.

**Gráfica 124. Ejecución por Dependencias
Situado Fiscal Territorial Corregimiento El Saladito
Marzo 30 de 2016**



**Gráfica 125. Ejecución y Pagos por Dependencias
Situado Fiscal Territorial Corregimiento El Saladito
Marzo 30 de 2016**



Corregimiento 61 La Elvira

De acuerdo con la tabla 33, el Corregimiento La Elvira tiene a marzo 30 de 2016, un presupuesto inicial y definitivo por Situado Fiscal Territorial de \$195 millones

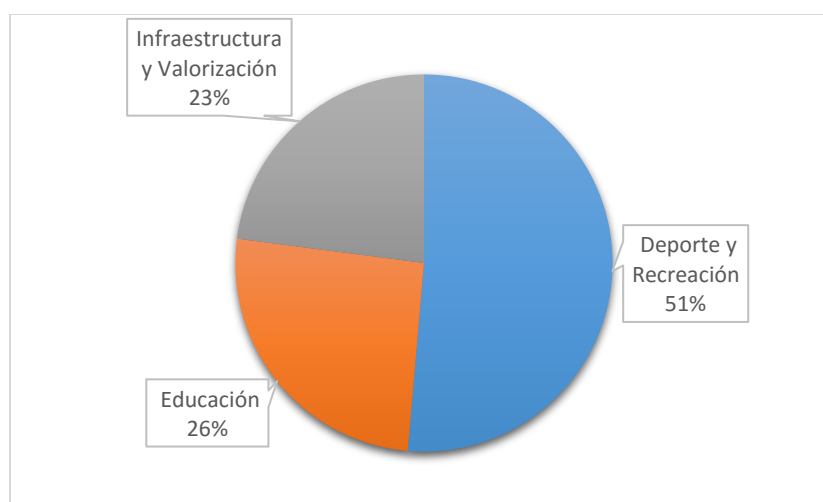
**Tabla 33. Comportamiento Presupuestal por Dependencias
Situado Fiscal Territorial Corregimiento La Elvira a Marzo 30 de 2016**

Millones de \$

Dependencias	Presupuesto Situado Fiscal Marzo 30 de 2016					
	Valor Inicial (\$)	Valor Actual (\$)	Valor Ejecutado (\$)	Valor Pagado (\$)	Ejecución (%)	Pagos (%)
Secretaría de Deporte y Recreación	100	100	0	0	0,0	0,0
Secretaría de Educación	50	50	0	0	0,0	0,0
Secretaría de Infraestructura y Valorización	45	45	0	0	0,0	0,0
Total general	195	195	0	0	0,0	0,0

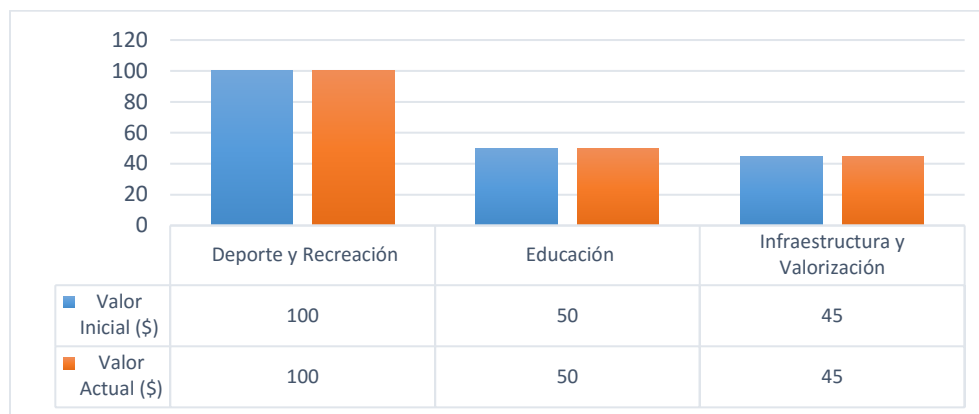
En la Gráfica 126 se observa que a marzo 30 de 2016, la Secretaría de Deporte y Recreación participa en el presupuesto inicial del Corregimiento La Elvira con el 51%, seguido por la Secretaría de Educación con el 26% y por último, la Secretaría de Infraestructura y Valorización con el 23%.

**Gráfica 126. Participación en el Presupuesto Inicial por Dependencia
La Elvira, Marzo 30 de 2016**



En la Gráfica 127 se observa la distribución por dependencia de los recursos del Situado Fiscal Territorial en el Corregimiento La Elvira, encontrándose que la Secretaría de Deporte y Recreación cuenta con \$100 millones, la Secretaría de Educación con \$50 millones y la Secretaría de Infraestructura y Valorización con \$45 millones. El presupuesto inicial y el actual registran los mismos valores a marzo 30 de 2016.

**Gráfica 127. Inversión por Dependencias
Situado Fiscal Territorial Corregimiento La Elvira
Marzo 30 de 2016**

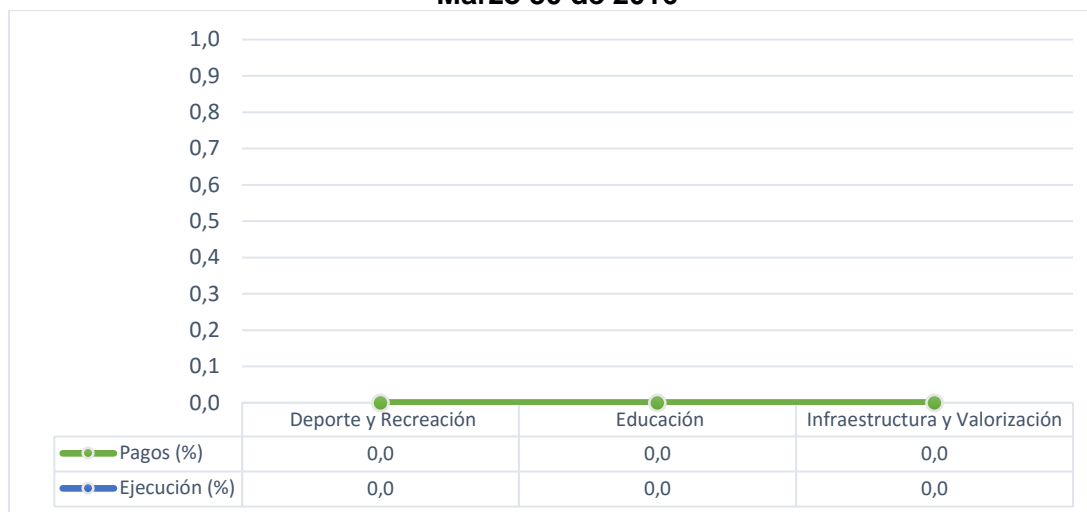


Como se observa las Gráficas 128 y 129 dado que las dependencias responsables de ejecutar los recursos del Situado Fiscal Territorial en el Corregimiento La Elvira no han iniciado su ejecución, los porcentajes de pago y de ejecución se encuentran en el 0% a marzo 30 de 2016.

**Gráfica 128. Ejecución por Dependencias
Situado Fiscal Territorial Corregimiento La Elvira
Marzo 30 de 2016**



**Gráfica 129. Ejecución y Pagos por Dependencias
Situado Fiscal Territorial Corregimiento La Elvira
Marzo 30 de 2016**



Corregimiento 62 La Castilla

De acuerdo con la tabla 34, el Corregimiento La Castilla tiene a marzo 30 de 2016, un presupuesto inicial y definitivo por Situado Fiscal Territorial de \$195 millones.

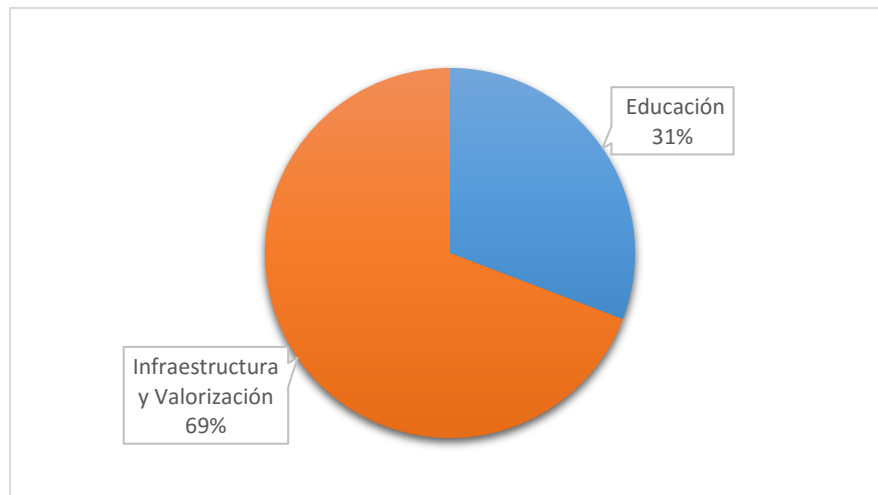
**Tabla 34. Comportamiento Presupuestal por Dependencias
Situado Fiscal Territorial Corregimiento La Castilla a Marzo 30 de 2016**

Millones de \$

Dependencias	Presupuesto Situado Fiscal Marzo 30 de 2016					
	Valor Inicial (\$)	Valor Actual (\$)	Valor Ejecutado (\$)	Valor Pagado (\$)	Ejecución (%)	Pagos (%)
Secretaría de Educación	60	60	0	0	0,0	0,0
Secretaría de Infraestructura y Valorización	135	135	0	0	0,0	0,0
Total general	195	195	0	0	0,0	0,0

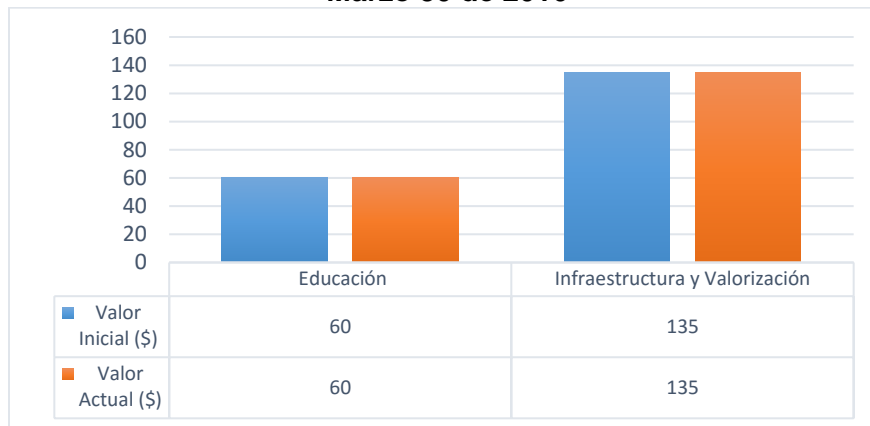
En la Gráfica 130 se observa que a marzo 30 de 2016, la secretaría de Educación tuvo una participación en el presupuesto inicial del Corregimiento La Castilla del 31%, mientras que la Secretaria de Infraestructura y Valorización participó con el 69%.

**Gráfica 130. Participación en el Presupuesto Inicial por Dependencia
Corregimiento La Castilla, Marzo 30 de 2016**



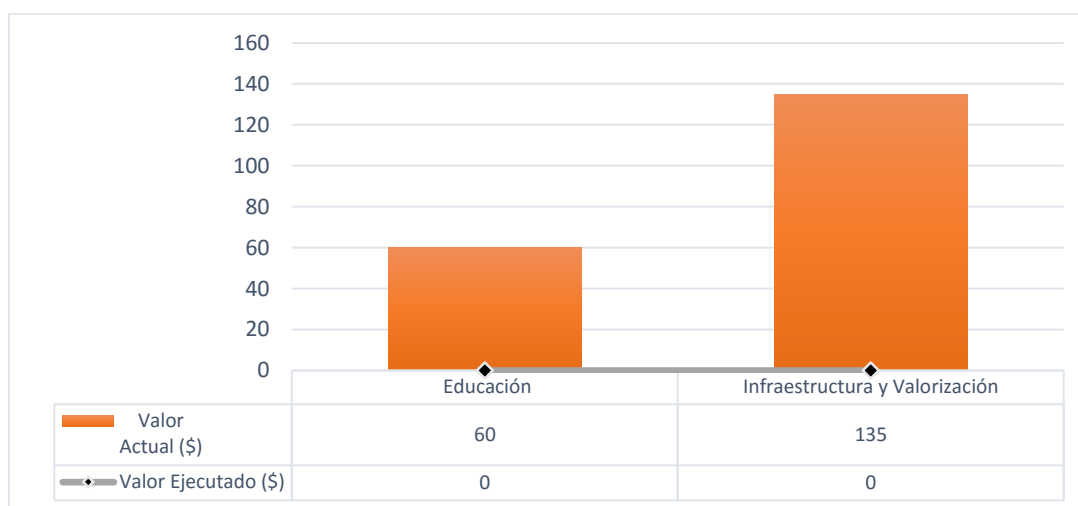
En Gráfica 131 se observa que la distribución del presupuesto inicial y definitivo por Situado Fiscal Territorial en el Corregimiento La Castilla, no presentó cambio alguno; la Secretaría de Educación contó con \$60 millones, mientras que la Secretaría de Infraestructura y Valorización alcanzó \$135 millones, cifras que se reflejan a marzo 30 de 2016.

**Gráfica 131. Inversión por Dependencias
Situado Fiscal Territorial Corregimiento La Castilla
Marzo 30 de 2016**

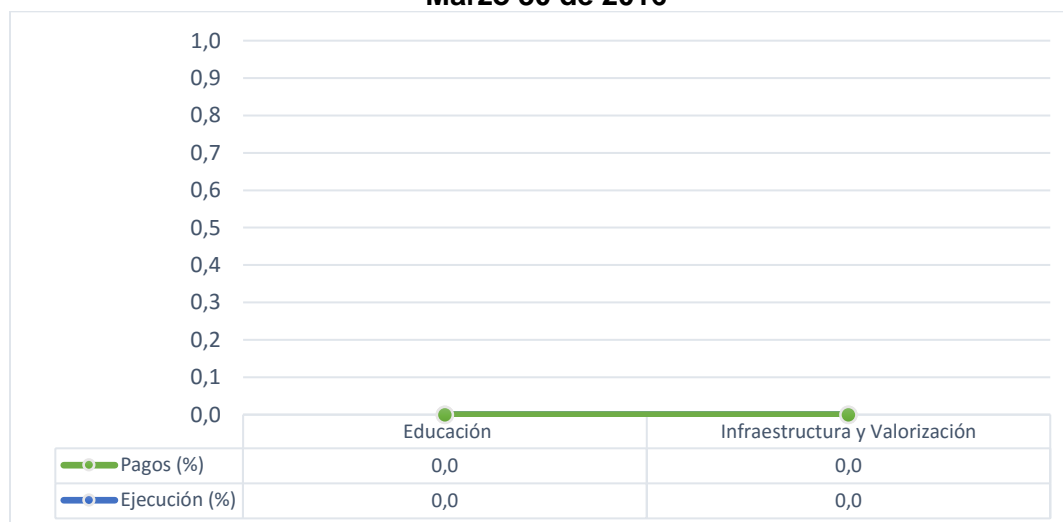


En las Gráficas 132 y 133 se observa que tanto las Secretarías de Educación como Infraestructura y Valorización, no iniciaron ejecución en el Corregimiento La Castilla, por lo que los porcentajes de pago y ejecución de los recursos del Situado Fiscal Territorial a marzo 30 de 2016 se encuentran en el 0%.

**Gráfica 132. Ejecución por Dependencias
Situado Fiscal Territorial Corregimiento La Castilla
Marzo 30 de 2016**



**Gráfica 133. Ejecución y Pagos por Dependencias
Situado Fiscal Territorial Corregimiento La Castilla
Marzo 30 de 2016**



Corregimiento 63 La Paz

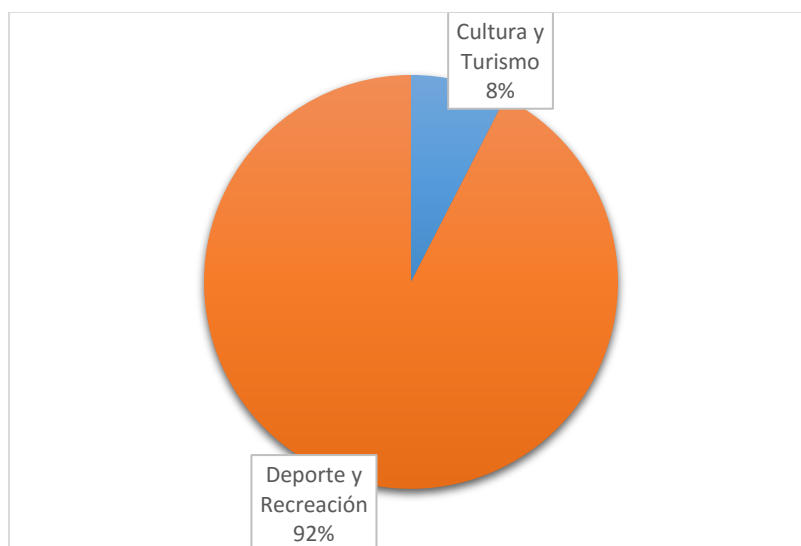
De acuerdo con la tabla 35, el Corregimiento La Paz tiene a marzo 30 de 2016, un presupuesto inicial y definitivo por Situado Fiscal Territorial de \$195 millones

**Tabla 35. Comportamiento Presupuestal por Dependencias
Situado Fiscal Territorial Corregimiento La Paz a Marzo 30 de 2016**

Dependencias	Presupuesto Situado Fiscal Marzo 30 de 2016					
	Valor Inicial (\$)	Valor Actual (\$)	Valor Ejecutado (\$)	Valor Pagado (\$)	Ejecución (%)	Pagos (%)
Secretaría de Cultura y Turismo	15	15	0	0	0,0	0,0
Secretaría de Deporte y Recreación	180	180	0	0	0,0	0,0
Total general	195	195	0	0	0,0	0,0

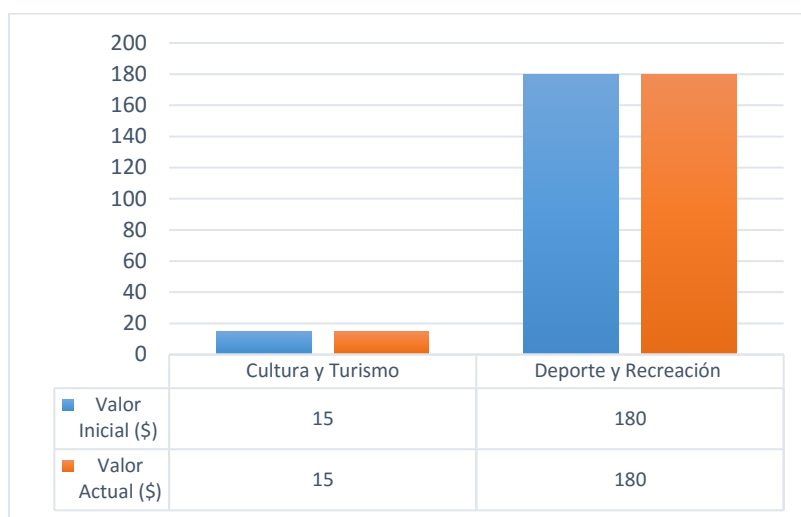
En la Grafica 134 se observa que a marzo 30 de 2016, las Secretarías de Cultura y Turismo y de Deporte y Recreación, alcanzaron una participación en el presupuesto inicial del Corregimiento La Paz, equivalente al 8% y al 92%, respectivamente.

**Gráfica 134. Participación en el Presupuesto Inicial por Dependencia
Corregimiento La Paz, Marzo 30 de 2016**



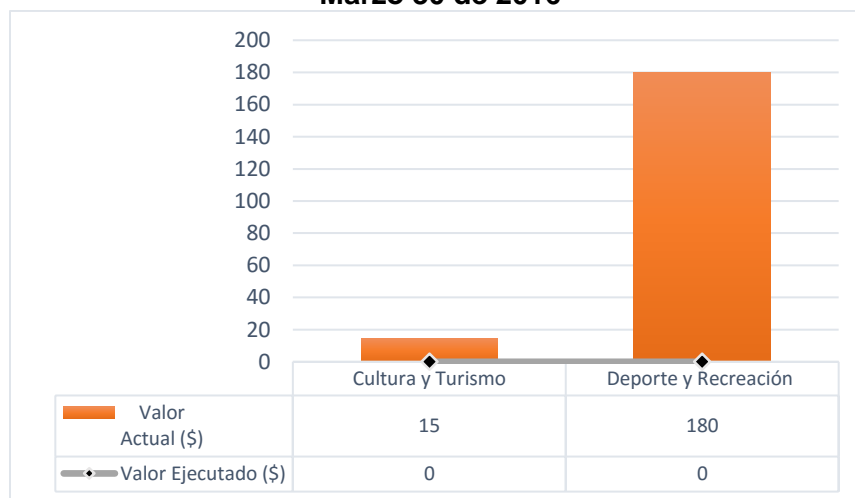
En la Grafica 135 se observa que el presupuesto inicial del Situado Fiscal Territorial en el Corregimiento La Paz, se encuentra distribuido de la siguiente manera: Secretaría de Cultura y Turismo con \$15 millones, mientras que la Secretaría de Deporte y Recreación cuenta con \$180 millones, cifras que no varían a marzo de 2016 como presupuesto actual.

**Gráfica 135. Ejecución por Dependencias
Situado Fiscal Territorial Corregimiento La Paz
Marzo 30 de 2016**



Como se observa en la Gráficas 136 y 137, no se ha iniciado ejecución de los recursos del Situado Fiscal Territorial en el Corregimiento La Paz, por lo que el porcentaje de pagos y ejecución a marzo de 2016 es del 0%.

**Gráfica 136. Ejecución y Pagos por Dependencias
Situado Fiscal Territorial Corregimiento La Paz
Marzo 30 de 2016**



**Gráfica 137. Ejecución y Pagos por Dependencias
Situado Fiscal Territorial Corregimiento La Paz
Marzo 30 de 2016**



Corregimiento 64 Montebello

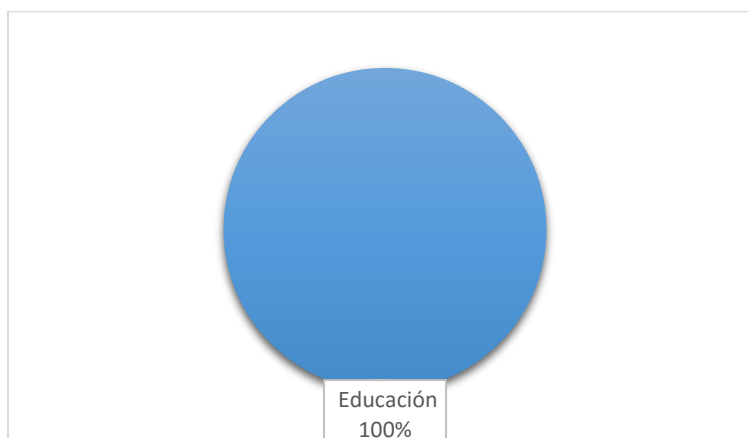
De acuerdo con la tabla 36, el Corregimiento Montebello tiene a marzo 30 de 2016, un presupuesto inicial y definitivo por Situado Fiscal Territorial de \$195 millones

**Tabla 36. Comportamiento Presupuestal por Dependencias
Situado Fiscal Territorial Corregimiento Montebello a Marzo 30 de 2016**

Dependencias	Presupuesto Situado Fiscal Marzo 30 de 2016						Millones de \$
	Valor Inicial (\$)	Valor Actual (\$)	Valor Ejecutado (\$)	Valor Pagado (\$)	Ejecución (%)	Pagos (%)	
Educación	195	195	0	0	0,0	0,0	
Total general	195	195	0	0	0,0	0,0	

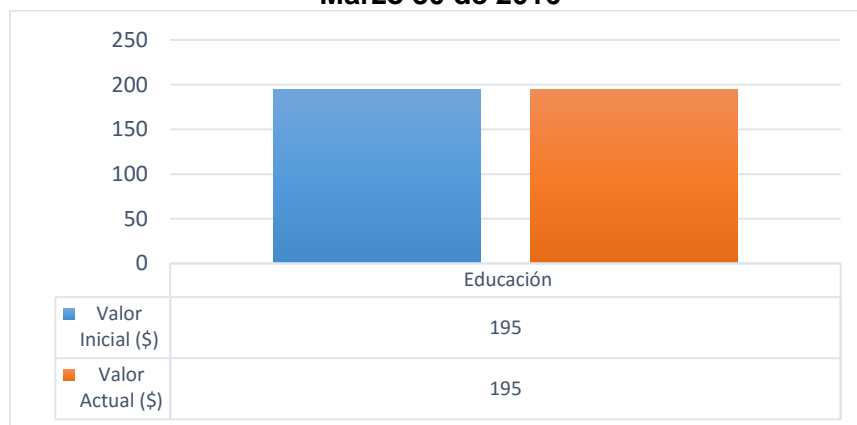
En la Gráfica 138 se observa que a marzo 30 de 2016, la Secretaría de Educación tuvo una participación del presupuesto inicial por dependencia en el Corregimiento Montebello del 100%.

**Gráfica 138. Participación en el Presupuesto Inicial por Dependencia
Corregimiento Montebello, Marzo 30 de 2016**



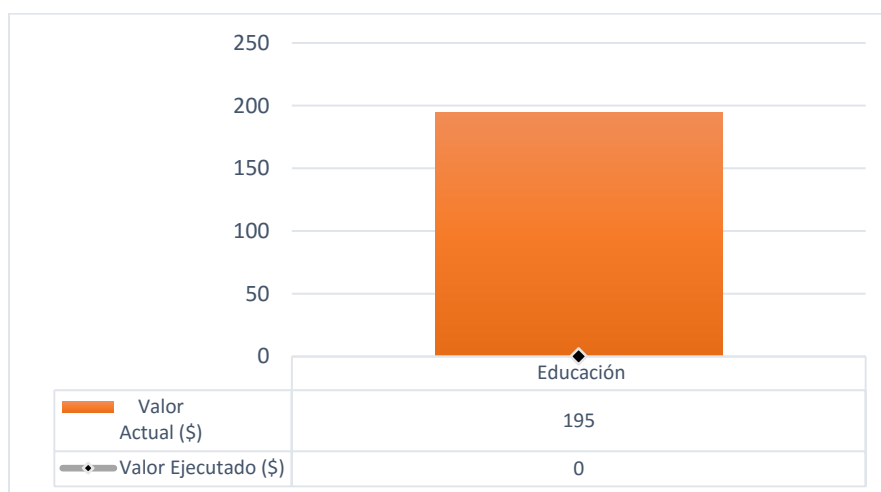
En la Gráfica 139 se observa que a 30 de marzo de 2016, el presupuesto inicial y definitivo del Corregimiento Montebello no se ha modificado.

**Gráfica 139. Inversión por Dependencias
Situado Fiscal Territorial Corregimiento Montebello
Marzo 30 de 2016**




En las Gráficas 140 y 141 se muestra que la Secretaría de Educación no ha iniciado ejecución de recursos en el Corregimiento Montebello, por lo que el nivel porcentual de pagos y de ejecución, a marzo 30 de 2016 es del 0%.

**Gráfica 140. Ejecución por Dependencias
Situado Fiscal Territorial Corregimiento Montebello
Marzo 30 de 2016**



**Gráfica 141. Ejecución y Pagos por Dependencias
Situado Fiscal Territorial Corregimiento Montebello
Marzo 30 de 2016**



Corregimiento 65 Golondrinas

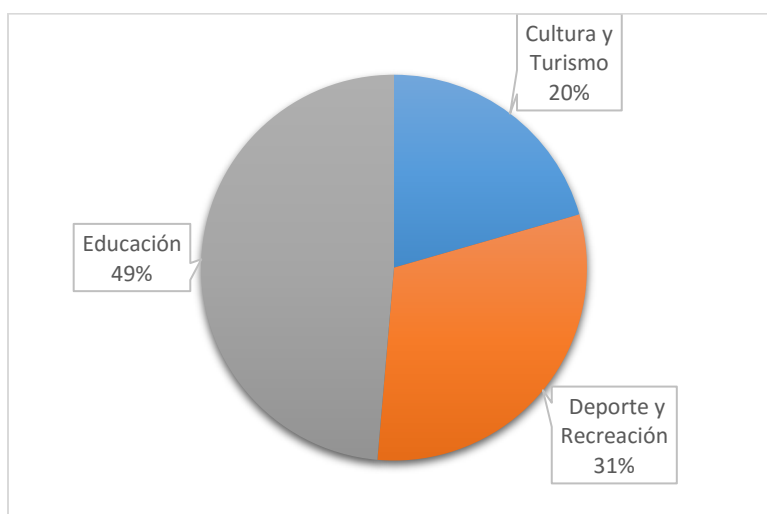
De acuerdo con la tabla 37, el Corregimiento Golondrinas cuenta a marzo 30 de 2016, con un presupuesto inicial y definitivo por Situado Fiscal Territorial de \$195 millones.

**Tabla 37. Comportamiento Presupuestal por Dependencias
Situado Fiscal Territorial Corregimiento Golondrinas a Marzo 30 de 2016**

Dependencias	Presupuesto Situado Fiscal Marzo 30 de 2016					
	Valor Inicial (\$)	Valor Actual (\$)	Valor Ejecutado (\$)	Valor Pagado (\$)	Ejecución (%)	Pagos (%)
Cultura de Cultura y Turismo	40	40	0	0	0,0	0,0
Secretaría de Deporte y Recreación	60	60	0	0	0,0	0,0
Educación	95	95	0	0	0,0	0,0
Total general	195	195	0	0	0,0	0,0

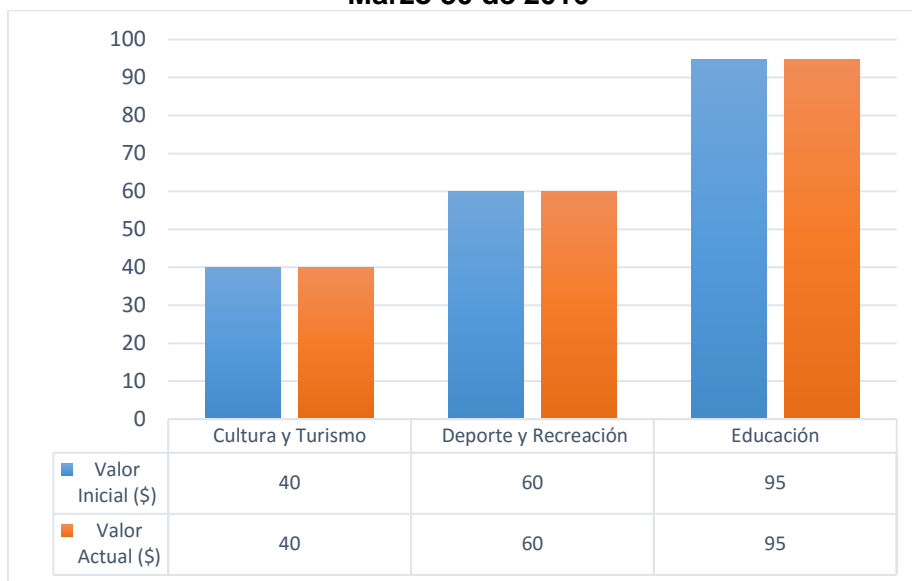
En la Gráfica 142 se observa que marzo 30 de 2016, la Secretaría de Educación tuvo una participación en el presupuesto inicial en el Corregimiento Golondrinas del 49%, seguido por la Secretaría de Deporte y Recreación con el 31% y la Secretaría de Cultura y Turismo con el 20%.

Gráfica 142. Participación en el Presupuesto Inicial por Dependencia Corregimiento Golondrinas, Marzo 30 de 2016



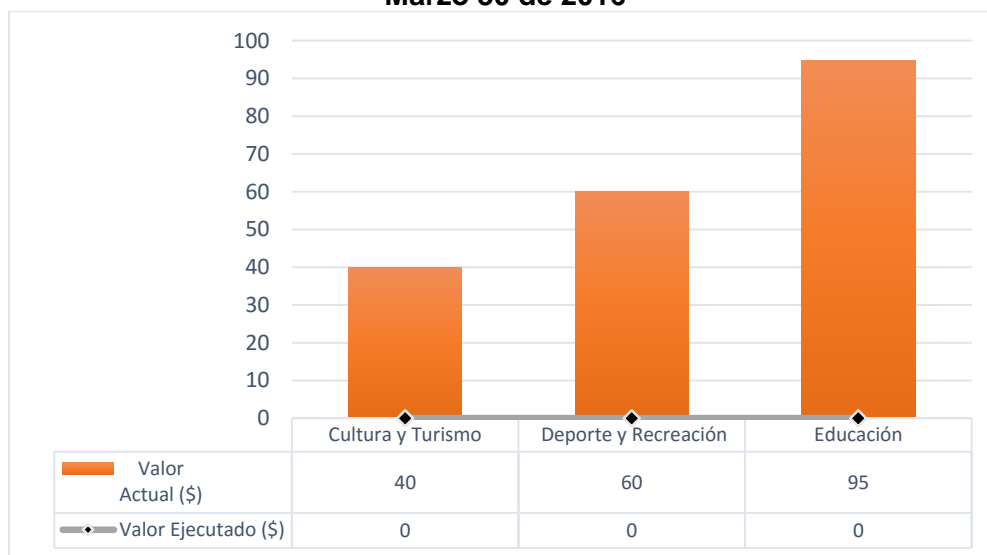
En la Gráfica 143 se observa que los presupuestos Iniciales y actuales de inversión en el Corregimiento Golondrinas no se modifican a marzo 30 de 2016. Las dependencias que participan en el Situado Fiscal Territorial del Corregimiento son: Secretaría de Cultura y Turismo con \$40 millones, Secretaría de Deporte y Recreación con \$60 millones y la Secretaría de Educación con \$95 millones.

Gráfica 143. Inversión por Dependencias
Situado Fiscal Territorial Corregimiento Golondrinas
Marzo 30 de 2016

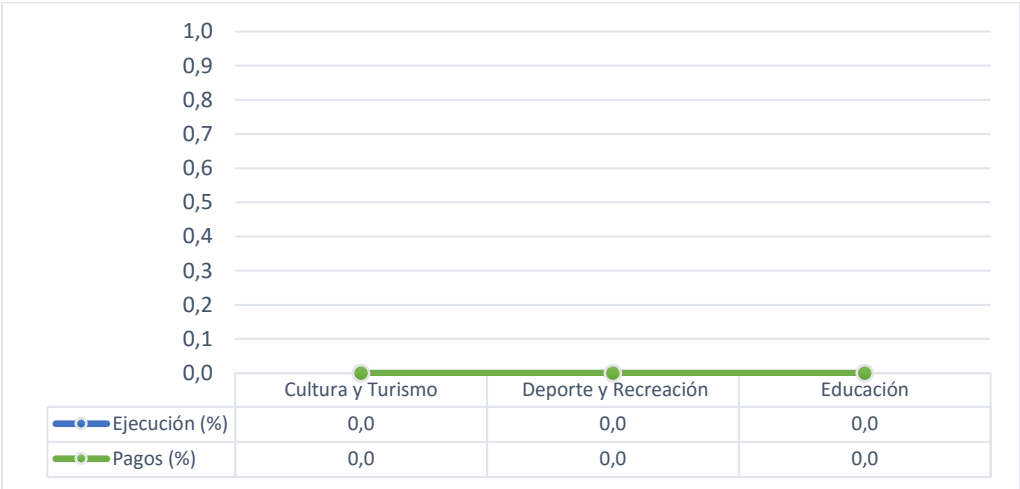


En las Gráficas 144 y 145 se muestra que las dependencias responsables de la ejecución de los recursos del Situado Fiscal Territorial en el Corregimiento Golondrinas, no la han iniciado, motivo por el cual los porcentajes de pagos y de ejecución están en el 0%.

Gráfica 144. Ejecución por Dependencias
Situado Fiscal Territorial Corregimiento Golondrinas
Marzo 30 de 2016



**Gráfica 145. Ejecución y Pagos por Dependencias
Situado Fiscal Territorial Corregimiento Golondrinas
Marzo 30 de 2016**



Anexo 1

Articulación de Proyectos Situado Fiscal Territorial con Planes de Desarrollo de Comunas y Corregimientos

COMUNA / CORREG.	META	INDICADOR	RESPONSABLE	Alcance Meta	Alcance 2016	BP 2016	PROYECTO 2016	Ppto Inicial 2016
1	A diciembre de 2019, se han vinculado en iniciación artística 1200 personas de los diferentes grupos poblacionales.	Número de personas vinculadas a procesos de iniciación artística.	Secretaría de Cultura y Turismo	1200	210	06046129	CAPACITACIÓN ARTÍSTICA PARA LOS NNAJ DE LA COMUNA 1 DE SANTIAGO DE CALI	130.000.000
1	A diciembre de 2019, se han vinculado en iniciación artística 1200 personas de los diferentes grupos poblacionales.	Número de personas vinculadas a procesos de iniciación artística.	Secretaría de Cultura y Turismo		100	06046131	CAPACITACIÓN ARTÍSTICA PARA JÓVENES Y ADULTOS DE LA COMUNA 1 DE SANTIAGO DE CALI	60.582.738
1	A diciembre de 2019, se han vinculado en iniciación artística 1200 personas de los diferentes grupos poblacionales.	Número de personas vinculadas a procesos de iniciación artística.	Secretaría de Cultura y Turismo		75	06046130	CAPACITACIÓN ARTÍSTICA Y CULTURAL PARA LOS ADULTOS MAYORES DE LA COMUNA 1 DE SANTIAGO DE CALI	47.176.122
1	A diciembre de 2019, se ha fortalecido la formación artística de 1600 personas de diferentes grupos poblacionales.	Número de personas con formación artística.	Secretaría de Cultura y Turismo	1600				
1	A diciembre de 2019, 200 personas de grupos vulnerables han participado de actividades de turismo de naturaleza en la zona rural del municipio	Número de personas de grupos vulnerables que participan	Secretaría de Cultura y Turismo	200				

COMUNA / CORREG.	META	INDICADOR	RESPONSABLE	Alcance Meta	Alcance 2016	BP 2016	PROYECTO 2016	Ppto Inicial 2016
1	A diciembre de 2019, se han vinculado 2000 niños, niñas y adolescentes en procesos de iniciación deportiva.	Número de niños, niñas y adolescentes vinculados en iniciación deportiva.	Secretaría de Deporte y Recreación	2000				
1	A diciembre de 2019, se han realizado 4 encuentros artísticos intercolegiados	Número de encuentros artísticos intercolegiados realizados	Secretaría de Cultura y Turismo	4				
1	A diciembre de 2019, se han realizado 4 juegos deportivos tradicionales y no tradicionales	Número de juegos deportivos tradicionales y no tradicionales realizados	Secretaría de Deporte y Recreación	4		05044303	RECREACION PARA JOVENES EN ALTO RIESGO A TRAVES DE ACTIVIDADES DE DEPORTE Y RECREACION COMUNA 1 SANTIAGO DE CALI	226.000.000
1	A diciembre de 2019, se han realizado 4 juegos deportivos tradicionales y no tradicionales	Número de juegos deportivos tradicionales y no tradicionales realizados	Secretaría de Deporte y Recreación			05043613	RECREACIÓN A TRAVÉS DE JUEGOS DEL ADULTO MAYOR COMUNA 1 SANTIAGO DE CALI	80.000.000
1	A diciembre de 2019, se han realizado 4 juegos deportivos intercolegiados	Número de juegos deportivos intercolegiados realizados	Secretaría de Deporte y Recreación	4				

COMUNA / CORREG.	META	INDICADOR	RESPONSABLE	Alcance Meta	Alcance 2016	BP 2016	PROYECTO 2016	Ppto Inicial 2016
1	A diciembre de 2019, se ha promovido el desarrollo de valores al interior de la familia a 150 personas, que incluye 4 jornadas lúdicas recreativas en los barrios seleccionados	Número de personas beneficiarias Número de jornadas lúdicas realizadas	Secretaría de Deporte y Recreación	150				
1	A diciembre de 2019, se han realizado 4 estudios y diseños para intervenir las sedes educativas de la comuna	Número de estudios y diseños realizados	Secretaría de Educación	4				
1	A diciembre de 2019, se han realizado 12 intervenciones (mantenimiento, adecuación y/o construcción de espacios, previo concepto técnico) en las sedes educativas de la comuna.	Número de intervenciones realizadas	Secretaría de Educación	12				
1	A diciembre de 2019, se ha realizado la dotación de 12 sedes educativas.	Número de sedes educativas dotadas	Secretaría de Educación	12				

COMUNA / CORREG.	META	INDICADOR	RESPONSABLE	Alcance Meta	Alcance 2016	BP 2016	PROYECTO 2016	Ppto Inicial 2016
1	A diciembre de 2019, se ha recuperado ambiental y paisajísticamente 12 zonas blandas de separadores viales, parques y zonas verdes, con empoderamiento de la comunidad.	Número de zonas recuperadas	Departamento Administrativo de Gestión del Medio Ambiente, DAGMA	12				
1	A diciembre de 2019, se han ejecutado 4 eventos de recreación en cada una de las zonas recuperadas, para generar cultura ciudadana.	Número de eventos recreativos realizados	Secretaría de Deporte y Recreación	4				
1	A diciembre de 2019, se han realizado 4 estrategias artísticas y culturales la cultura se toma tu comuna, promoviendo sentido de pertenencia en las zonas recuperadas	Número de estrategias artísticas y culturales realizadas.	Secretaría de Cultura y Turismo	4				
1	A diciembre de 2019, se ha realizado el mantenimiento de 1 kilómetro lineal de vía en la comuna, previo concepto de viabilidad técnica.	Kilómetros lineales de vías con mantenimiento	Secretaría de Infraestructura y Valorización	1				

COMUNA / CORREG.	META	INDICADOR	RESPONSABLE	Alcance Meta	Alcance 2016	BP 2016	PROYECTO 2016	Ppto Inicial 2016
1	A diciembre de 2019, se han construido 0,1 kilómetro lineales de pavimento, previo concepto de viabilidad técnica	Kilómetros lineales de pavimento construido	Secretaría de Infraestructura y Valorización	0,1				
1	A diciembre de 2019, se ha realizado el mantenimiento y/o construcción de 1500 metros cuadrados de andén, previo concepto de viabilidad técnica y esquema básico	Metros cuadrados de andén con mantenimiento Metros cuadrados de andén construidos	Secretaría de Infraestructura y Valorización	1500				
1	A diciembre de 2019, se ha realizado el mantenimiento y adecuación de 4 puentes peatonales, previo concepto de viabilidad técnica	Número de puentes peatonales con mantenimiento	Secretaría de Infraestructura y Valorización	4				
1	A diciembre de 2019, se han construido 500 metros cuadrados de grada andén en la comunas, previo concepto de viabilidad técnica	Metros cuadrados de grada- andén construidos	Secretaría de Infraestructura y Valorización	500				
1	A diciembre de 2019, se ha construido 1 escenario deportivo y recreativo, siempre y cuando existan lotes de propiedad del municipio que se puedan utilizar para esta actividad	Número de escenarios deportivos y recreativos construidos	Secretaría de Deporte y Recreación	1				

COMUNA / CORREG.	META	INDICADOR	RESPONSABLE	Alcance Meta	Alcance 2016	BP 2016	PROYECTO 2016	Ppto Inicial 2016
1	A diciembre de 2019, se ha realizado la adecuación o mantenimiento de 12 escenarios deportivos y recreativos.	Número de escenarios con mantenimiento Número de escenarios con adecuación	Secretaría de Deporte y Recreación	12				
1	A diciembre de 2019, se ha realizado la adecuación o mantenimiento de 12 escenarios deportivos y recreativos.	Número de escenarios con mantenimiento Número de escenarios con adecuación	Secretaría de Deporte y Recreación					
1	A diciembre de 2019, se ha realizado mantenimiento y adecuación 4 equipamientos culturales.	Número de equipamientos mantenidos Número de equipamientos adecuados	Secretaría de Cultura y Turismo	4				
1	A diciembre de 2019, se han adecuado 2 equipamientos recreativos para la primera infancia en el marco de la Política Nacional de Cero a Siempre	Número de equipamientos recreativos para la primera infancia adecuados	Secretaría de Deporte y Recreación	2				
1	A diciembre de 2019, se ha realizado la adecuación del CALI 1, que posibilite la participación comunitaria en diferentes procesos.	Número de CALI con adecuación	Secretaría de Desarrollo Territorial y Bienestar Social	1				

COMUNA / CORREG.	META	INDICADOR	RESPONSABLE	Alcance Meta	Alcance 2016	BP 2016	PROYECTO 2016	Ppto Inicial 2016
2	A diciembre de 2019, se ha constituido y capacitado 1 comité de vecinos para la convivencia para la comuna 2 y dotado los barrios de la comuna con 16 sistemas de alerta y monitoreo	Número comités constituidos y capacitados	Secretaría de Gobierno, Convivencia y Seguridad	1				
2	A diciembre de 2019, se han formado 160 padres, madres, cuidadores y cabeza de hogar, en pautas de crianza para el desarrollo de competencias para la convivencia, el autocuidado y la prevención del consumo de SPA y el uso inadecuado del alcohol.	Número de personas formadas	Secretaría de Desarrollo Territorial y Bienestar Social	160				
2	A diciembre de 2019, han participado 100 personas de organizaciones comunitarias en estrategias pedagógicas orientadas a promover el respeto a la diversidad, el desarrollo de competencias para la convivencia, el autocuidado, la prevención del consumo de SPA y alcohol.	Número de personas que participan en las estrategias	Secretaría de Salud Pública	100				

COMUNA / CORREG.	META	INDICADOR	RESPONSABLE	Alcance Meta	Alcance 2016	BP 2016	PROYECTO 2016	Ppto Inicial 2016
2	A diciembre de 2019, se ha recuperado ambiental y paisajísticamente 12 zonas blandas de separadores viales, parques y zonas verdes, con empoderamiento de la comunidad a través de estrategias lúdicas y artísticas.	Número de zonas recuperadas	Departamento Administrativo de Gestión del Medio Ambiente, DAGMA	12				
2	A diciembre de 2019, se han capacitado 100 personas en prevención de emergencias por fenómenos naturales y antrópicos	Número de personas capacitadas	Secretaría de Gestión del Riesgo	100				
2	A diciembre de 2019, se han vinculado 4000 niños, niñas y adolescentes en procesos de iniciación deportiva	Número de niños, niñas y adolescentes vinculados en iniciación deportiva.	Secretaría de Deporte y Recreación	4000				
2	A diciembre de 2019, se han beneficiado 100 personas en situación de discapacidad, a través de la realización de 2 juegos deportivos y recreativos tradicionales y no tradicionales	Número de personas beneficiadas	Secretaría de Deporte y Recreación	100				

COMUNA / CORREG.	META	INDICADOR	RESPONSABLE	Alcance Meta	Alcance 2016	BP 2016	PROYECTO 2016	Ppto Inicial 2016
2	A diciembre de 2019, se han realizado 2 juegos deportivos intercolegiados	Número de juegos deportivos intercolegiados realizados	Secretaría de Deporte y Recreación	2				
2	A diciembre de 2019, se ha construido 1 equipamiento deportivo y recreativo, siempre y cuando existan lotes de propiedad del municipio que se puedan utilizar para esta actividad	Número de equipamientos deportivos y recreativos construidos	Secretaría de Deporte y Recreación	1				
2	A diciembre de 2019, se ha realizado la adecuación o mantenimiento de 12 escenarios deportivos y recreativos en la comuna	Número de escenarios con mantenimiento Número de escenarios con adecuación	Secretaría de Deporte y Recreación	12				
2	A diciembre de 2019, se ha realizado la adecuación o mantenimiento de 12 escenarios deportivos y recreativos en la comuna	Número de escenarios con mantenimiento Número de escenarios con adecuación	Secretaría de Deporte y Recreación					
2	A diciembre de 2019, se ha realizado la adecuación o mantenimiento de 12 escenarios deportivos y recreativos en la comuna	Número de escenarios con mantenimiento Número de escenarios con adecuación	Secretaría de Deporte y Recreación					

COMUNA / CORREG.	META	INDICADOR	RESPONSABLE	Alcance Meta	Alcance 2016	BP 2016	PROYECTO 2016	Ppto Inicial 2016
2	A diciembre de 2019, se ha realizado la adecuación o mantenimiento de 12 escenarios deportivos y recreativos en la comuna	Número de escenarios con mantenimiento Número de escenarios con adecuación	Secretaría de Deporte y Recreación					
2	A diciembre de 2019, se ha adecuado 1 equipamiento recreativo para la primera infancia en el marco de la Política Nacional de Cero a Siempre	Número de equipamientos recreativos para la primera infancia adecuados	Secretaría de Deporte y Recreación	1				
2	A diciembre de 2019, 160 personas de grupos vulnerables han participado de actividades de turismo de naturaleza en la zona rural del municipio	Número de personas de grupos vulnerables que participan	Secretaría de Cultura y Turismo	160				
2	A diciembre de 2019, se han vinculado 200 adultos mayores en actividades que promueven el estilo de vida saludable, autocuidado y acondicionamiento físico.	Número de adultos mayores vinculados en actividades que promueven el estilo de vida saludable	Secretaría de Desarrollo Territorial y Bienestar Social	200				
2	A diciembre de 2019, se han realizado 1 encuentro intergeneracional.	Número de encuentros intergeneracionales realizados	Secretaría de Desarrollo Territorial y Bienestar Social	1				

COMUNA / CORREG.	META	INDICADOR	RESPONSABLE	Alcance Meta	Alcance 2016	BP 2016	PROYECTO 2016	Ppto Inicial 2016
2	A diciembre de 2019, se han realizado 2 estudios y diseños para intervenir las sedes educativas de la comuna	Número de estudios y diseños realizados	Secretaría de Educación	2				
2	A diciembre de 2019, se han realizado 2 intervenciones (mantenimientos, adecuaciones y/o construcción de espacios, previo concepto técnico) en las sedes educativas de la comuna	Número de intervenciones realizadas	Secretaría de Educación	2				
2	A diciembre de 2019, se ha realizado la dotación de 1 sede educativa	Número de sedes educativas dotadas	Secretaría de Educación	1				
2	A diciembre de 2019, se ha realizado el mantenimiento 1,5 kilómetros lineales de vía en la comuna, previo concepto de viabilidad técnica	Kilómetros lineales de vías con mantenimiento	Secretaría de Infraestructura y Valorización	1,5				
2	A diciembre de 2019, se han construido 0,2 kilómetros lineales de pavimento, previo concepto de viabilidad técnica	Kilómetros lineales de pavimento construido	Secretaría de Infraestructura y Valorización	0,2				

COMUNA / CORREG.	META	INDICADOR	RESPONSABLE	Alcance Meta	Alcance 2016	BP 2016	PROYECTO 2016	Ppto Inicial 2016
2	A diciembre de 2019, se han construido 500 metros cuadrados de andén, previo concepto de viabilidad técnica y esquema básico	Metros cuadrados de andén construidos	Secretaría de Infraestructura y Valorización	500				
3	A diciembre de 2019, se han constituido y capacitado 36 comités de vecinos para la convivencia y dotado los barrios de la comuna con 60 sistemas de alerta y monitoreo.	Número comités constituidos y capacitados	Secretaría de Gobierno, Convivencia y Seguridad	36				
3	A diciembre de 2019, se han formado 1800 padres, madres, cuidadores y cabeza de hogar, en pautas de crianza para el desarrollo de competencias para la convivencia, el autocuidado y la prevención del consumo de SPA y el uso inadecuado del alcohol.	Número de personas formadas	Secretaría de Desarrollo Territorial y Bienestar Social	1800				
3	A diciembre de 2019, han participado 150 personas de organizaciones comunitarias y Red del Buen Trato en estrategias pedagógicas orientadas a promover el respeto a la diversidad, el desarrollo de competencias para la convivencia, el	Número de personas que participan en las estrategias	Secretaría de Salud Pública	150				

COMUNA / CORREG.	META	INDICADOR	RESPONSABLE	Alcance Meta	Alcance 2016	BP 2016	PROYECTO 2016	Ppto Inicial 2016
	autocuidado, la prevención de consumo de SPA y alcohol.							
3	A diciembre de 2019, se ha realizado el mantenimiento de 1,5 kilómetros lineales de vía en la comuna, previo concepto de viabilidad técnica	Kilómetros lineales de vías con mantenimiento	Secretaría de Infraestructura y Valorización	1,5				
3	A diciembre de 2019, se han construido 500 metros cuadrados de andén, previo concepto de viabilidad técnica y esquema básico	Metros cuadrados de andén construidos	Secretaría de Infraestructura y Valorización	500				
3	A diciembre de 2019, se ha recuperado ambiental y paisajísticamente, 32 zonas blandas de separadores viales, parques y zonas verdes, con empoderamiento de la comunidad	Número de zonas recuperadas	Departamento Administrativo de Gestión del Medio Ambiente, DAGMA	32				
3	A diciembre de 2019, se han ejecutado 4 eventos de recreación en cada una de las zonas recuperadas, para generar cultura ciudadana	Número de eventos recreativos realizados	Secretaría de Deporte y Recreación	4				

COMUNA / CORREG.	META	INDICADOR	RESPONSABLE	Alcance Meta	Alcance 2016	BP 2016	PROYECTO 2016	Ppto Inicial 2016
3	A diciembre de 2019, se han realizado 6 estrategias artísticas y culturales la cultura se toma tu comuna, promoviendo sentido de pertenencia en las zonas recuperadas	Número de estrategias artísticas y culturales realizadas.	Secretaría de Cultura y Turismo	6				
3	A diciembre de 2019, se han cualificado a 2500 personas vulnerables con acompañamiento, intermediación laboral y orientación ocupacional con entidades idóneas con un mínimo de capacitación 180 horas.	Número de personas capacitadas y acompañadas para la empleabilidad	Secretaría de Desarrollo Territorial y Bienestar Social	2500				
3	A diciembre de 2019, se han cualificado a 2500 personas vulnerables para el emprendimiento con entidades idóneas y con acompañamiento y asistencia técnica en mercadeo, componente administrativo y contable y articulación con la economía formal con un mínimo de capacitación 180 horas.	Número de personas cualificadas para el emprendimiento	Secretaría de Desarrollo Territorial y Bienestar Social	2500				
3	A diciembre de 2019, se han vinculado en iniciación artística 3000 personas de los diferentes grupos poblacionales.	Número de personas vinculadas a procesos de iniciación artística.	Secretaría de Cultura y Turismo	3000	20	06046133	CAPACITACIÓN ARTÍSTICA PARA JÓVENES EN SITUACIÓN VULNERABILIDAD DE LA COMUNA 3 DE SANTIAGO DE CALI	60.256.334

COMUNA / CORREG.	META	INDICADOR	RESPONSABLE	Alcance Meta	Alcance 2016	BP 2016	PROYECTO 2016	Ppto Inicial 2016
3	A diciembre de 2019, se han vinculado en iniciación artística 3000 personas de los diferentes grupos poblacionales.	Número de personas vinculadas a procesos de iniciación artística.	Secretaría de Cultura y Turismo		72	06046132	CAPACITACIÓN ARTÍSTICA PARA PERSONAS CON DISCAPACIDAD DE LA COMUNA 3 DE SANTIAGO DE CALI	67.691.965
3	A diciembre de 2019, se han vinculado en iniciación artística 3000 personas de los diferentes grupos poblacionales.	Número de personas vinculadas a procesos de iniciación artística.	Secretaría de Cultura y Turismo		168	06046134	CAPACITACIÓN ARTÍSTICA PARA LOS NNAJ DE LA COMUNA 3 DE SANTIAGO DE CALI	87.016.859
3	A diciembre de 2019, se han vinculado en iniciación artística 3000 personas de los diferentes grupos poblacionales.	Número de personas vinculadas a procesos de iniciación artística.	Secretaría de Cultura y Turismo		77	06043474	CAPACITACIÓN ARTÍSTICA Y CULTURAL PARA EL ADULTO MAYOR EN LA COMUNA 3 DE SANTIAGO DE CALI	51.925.194
3	A diciembre de 2019, se ha fortalecido la formación artística de 2500 personas de diferentes grupos poblacionales	Número de personas con formación artística.	Secretaría de Cultura y Turismo	2500				
3	A diciembre de 2019, se han vinculado 4000 niños, niñas y adolescentes en procesos de iniciación y formación deportiva	Número de niños, niñas y adolescentes vinculados en iniciación deportiva.	Secretaría de Deporte y Recreación	4000				

COMUNA / CORREG.	META	INDICADOR	RESPONSABLE	Alcance Meta	Alcance 2016	BP 2016	PROYECTO 2016	Ppto Inicial 2016
3	A diciembre de 2019, se han realizado 4 juegos deportivos y recreativos tradicionales y no tradicionales	Número de juegos deportivos tradicionales y no tradicionales realizados	Secretaría de Deporte y Recreación	4		05044288	RECREACIÓN PARA JOVENES EN ALTO RIESGO A TRAVES DE ACTIVIDADES DE DEPORTE Y RECREACION COMUNA 3 SANTIAGO DE CALI	200.000.000
3	A diciembre de 2019, se han realizado 4 juegos deportivos y recreativos tradicionales y no tradicionales	Número de juegos deportivos tradicionales y no tradicionales realizados	Secretaría de Deporte y Recreación			05044289	RECREACIÓN A TRAVES DE JUEGOS DEPORTIVOS Y RECREATIVOS CON PERSONAS EN CONDICION DE DISCAPACIDAD DE LA COMUNA 3 SANTIAGO DE CALI	70.000.000
3	A diciembre de 2019, se han realizado 4 juegos deportivos intercolegiados	Número de juegos deportivos intercolegiados realizados	Secretaría de Deporte y Recreación	4				
3	A diciembre de 2019, se han realizado 6 encuentros artísticos intercolegiados	Número de encuentros artísticos intercolegiados realizados	Secretaría de Cultura y Turismo	6				
3	A diciembre de 2019, se ha construido 1 escenario deportivo y recreativo, siempre y cuando existan lotes de propiedad del municipio que se puedan utilizar para esta actividad	Número de escenarios deportivos y recreativos construidos	Secretaría de Deporte y Recreación	1				

COMUNA / CORREG.	META	INDICADOR	RESPONSABLE	Alcance Meta	Alcance 2016	BP 2016	PROYECTO 2016	Ppto Inicial 2016
3	A diciembre de 2019, se ha realizado la adecuación o mantenimiento de 6 escenarios deportivos y recreativos	Número de escenarios con mantenimiento Número de escenarios con adecuación	Secretaría de Deporte y Recreación	6				
3	A diciembre de 2019, se ha relazado mantenimiento y adecuación 6 equipamientos culturales.	Número de equipamientos con mantenimiento Número de equipamientos adecuados	Secretaría de Cultura y Turismo	6				
3	A diciembre de 2019, se ha adecuado 1 equipamiento recreativo para la primera infancia en el marco de la Política Nacional de Cero a Siempre	Número de equipamientos recreativos para la primera infancia adecuados	Secretaría de Deporte y Recreación	1				
3	A diciembre de 2019, se ha adecuado 1 equipamiento cultural para la primera infancia en el marco de la Política Nacional de Cero a Siempre	Número de equipamientos culturales para la primera infancia adecuados	Secretaría de Cultura y Turismo	1				
3	A diciembre de 2019, se han realizado 4 estudios y diseños para intervenir las sedes educativas de la comuna	Número de estudios y diseños realizados	Secretaría de Educación	4				

COMUNA / CORREG.	META	INDICADOR	RESPONSABLE	Alcance Meta	Alcance 2016	BP 2016	PROYECTO 2016	Ppto Inicial 2016
3	A diciembre de 2019, se han realizado 14 intervenciones (mantenimiento, adecuación y/o construcción de espacios, previo concepto técnico) en las sedes educativas de la comuna	Número de intervenciones realizadas	Secretaría de Educación	14				
3	A diciembre de 2019, se ha realizado la dotación de 14 sedes educativas	Número de sedes educativas dotadas	Secretaría de Educación	14				
3	A diciembre de 2019, 400 personas de grupos vulnerables han participado de actividades de turismo de naturaleza en la zona rural del municipio	Número de personas de grupos vulnerables que participan	Secretaría de Cultura y Turismo	400				
3	A diciembre de 2019, se ha realizado el mantenimiento y adecuación de 5 sedes comunales	Número de sedes comunales con mantenimiento y adecuación	Secretaría de Desarrollo Territorial y Bienestar Social	5				

COMUNA / CORREG.	META	INDICADOR	RESPONSABLE	Alcance Meta	Alcance 2016	BP 2016	PROYECTO 2016	Ppto Inicial 2016
3	A diciembre de 2019, se han realizado 4 intervenciones para ejecutar el mantenimiento y adecuación del CALI	Número de mantenimientos y adecuaciones realizados al CALI	Secretaría de Desarrollo Territorial y Bienestar Social	4				
3	A diciembre de 2019, se han realizado 4 estrategias de difusión a través actividades lúdicas, artísticas y culturales que permitan el reconocimiento del patrimonio cultural de la comuna.	Número de estrategias de difusión realizadas	Secretaría de Cultura y Turismo	4				
3	A diciembre de 2019, han participado 1000 personas de diferentes grupos poblacionales en encuentros intergeneracionales para la recuperación de la tradición oral y la memoria cultural de la comuna	Número de personas que participan	Secretaría de Cultura y Turismo	1000				
3	A diciembre de 2019, se han capacitado 200 personas en talleres sobre la conservación y preservación del patrimonio cultural de la comuna	Número de personas que participan	Secretaría de Cultura y Turismo	200				

COMUNA / CORREG.	META	INDICADOR	RESPONSABLE	Alcance Meta	Alcance 2016	BP 2016	PROYECTO 2016	Ppto Inicial 2016
4	A diciembre de 2019, se han constituido y capacitado de 10 comités de vecinos para la convivencia y dotado los barrios de la comuna con 28 sistemas de alerta y monitoreo.	Número comités constituidos y capacitados	Secretaría de Gobierno, Convivencia y Seguridad	10				
4	A diciembre de 2019, se han formado 200 padres, madres, cuidadores y cabeza de hogar, en pautas de crianza para el desarrollo de competencias para la convivencia, el autocuidado y la prevención del consumo de SPA y alcohol.	Número de personas formadas	Secretaría de Desarrollo Territorial y Bienestar Social	200				
4	A diciembre de 2019, han participado 100 personas de organizaciones comunitarias y Red del Buen Trato en estrategias pedagógicas orientadas a promover el respeto a la diversidad, el desarrollo de competencias para la convivencia, el autocuidado, la prevención de consumo de SPA y el consumo responsable del alcohol.	Número de personas que participan en las estrategias	Secretaría de Salud Pública	100				

COMUNA / CORREG.	META	INDICADOR	RESPONSABLE	Alcance Meta	Alcance 2016	BP 2016	PROYECTO 2016	Ppto Inicial 2016
4	A diciembre de 2019, se han realizado 3 estudios y diseños para intervenir las sedes educativas de la comuna	Número de estudios y diseños realizados	Secretaría de Educación	3				
4	A diciembre de 2019, se han realizado 3 intervenciones (mantenimiento, adecuación y/o construcción de espacios, previo concepto técnico) en las sedes educativas de la comuna	Número de intervenciones realizadas	Secretaría de Educación	3				
4	A diciembre de 2019, se ha recuperado ambiental y paisajísticamente 10 zonas blandas de separadores viales, parques y zonas verdes, con empoderamiento de la comunidad	Número de zonas recuperadas	Departamento Administrativo de Gestión del Medio Ambiente, DAGMA	10				
4	A diciembre de 2019, se han ejecutado 2 eventos de recreación en cada una de las zonas recuperadas, para generar cultura ciudadana	Número de eventos recreativos realizados	Secretaría de Deporte y Recreación	2				

COMUNA / CORREG.	META	INDICADOR	RESPONSABLE	Alcance Meta	Alcance 2016	BP 2016	PROYECTO 2016	Ppto Inicial 2016
4	A diciembre de 2019, se han realizado 4 estrategias artísticas y culturales "la cultura se toma tu comuna", promoviendo sentido de pertenencia en las zonas recuperadas.	Número de estrategias artísticas y culturales realizadas.	Secretaría de Cultura y Turismo	4				
4	A diciembre de 2019, se han vinculado en iniciación artística 300 personas de los diferentes grupos poblacionales.	Número de personas vinculadas a procesos de iniciación artística.	Secretaría de Cultura y Turismo	300	200	06046135	CAPACITACIÓN ARTÍSTICA Y CULTURAL PARA EL ADULTO MAYOR DE LA COMUNA 4 DE SANTIAGO DE CALI	31.222.800
4	A diciembre de 2019, se han vinculado en iniciación artística 300 personas de los diferentes grupos poblacionales.	Número de personas vinculadas a procesos de iniciación artística.	Secretaría de Cultura y Turismo		375	06046136	CAPACITACIÓN EN MÚSICA PARA LOS JÓVENES Y ADULTOS DE LA COMUNA 4 DE SANTIAGO DE CALI	204.306.480
4	A diciembre de 2019, se han vinculado en iniciación artística 300 personas de los diferentes grupos poblacionales.	Número de personas vinculadas a procesos de iniciación artística.	Secretaría de Cultura y Turismo		95	06034534	Deuda del 2011. adquisición de instrumentos musicales	134.001.250
4	A diciembre de 2019, se ha fortalecido la formación artística de 4000 personas de diferentes grupos poblacionales.	Número de personas con formación artística.	Secretaría de Cultura y Turismo	4000				

COMUNA / CORREG.	META	INDICADOR	RESPONSABLE	Alcance Meta	Alcance 2016	BP 2016	PROYECTO 2016	Ppto Inicial 2016
4	A diciembre de 2019, 140 personas de grupos vulnerables han participado de actividades de turismo de naturaleza en la zona rural del municipio	Número de personas de grupos vulnerables que participan	Secretaría de Cultura y Turismo	140				
4	A diciembre de 2019, se han vinculado 2000 niños, niñas y adolescentes en procesos de iniciación deportiva	Número de niños, niñas y adolescentes vinculados en iniciación deportiva.	Secretaría de Deporte y Recreación	2000				
4	A diciembre de 2019, se han realizado 2 juegos deportivos y recreativos tradicionales y no tradicionales	Número de juegos deportivos y recreativos tradicionales y no tradicionales realizados	Secretaría de Deporte y Recreación	2		05044311	RECREACIÓN A TRAVES DE JUEGOS DEPORTIVOS COMUNA 4 SANTIAGO DE CALI	60.000.000
4	A diciembre de 2019, se han realizado 2 juegos deportivos y recreativos tradicionales y no tradicionales	Número de juegos deportivos y recreativos tradicionales y no tradicionales realizados	Secretaría de Deporte y Recreación			05044310	RECREACIÓN A TRAVES DE ACTIVIDADES LUDICAS PARA ADULTO MAYOR COMUNA 4 SANTIAGO CALI	49.267.808
4	A diciembre de 2019, se ha construido 1 equipamiento deportivo y recreativo, siempre y cuando existan lotes de propiedad del municipio que se puedan utilizar para esta actividad.	Número de equipamientos deportivos y recreativos construidos	Secretaría de Deporte y Recreación	1				

COMUNA / CORREG.	META	INDICADOR	RESPONSABLE	Alcance Meta	Alcance 2016	BP 2016	PROYECTO 2016	Ppto Inicial 2016
4	A diciembre de 2019, se ha realizado la adecuación o mantenimiento de 12 equipamientos deportivos y recreativos en la comuna	Número de escenarios con mantenimiento	Secretaría de Deporte y Recreación	12				
4	A Diciembre de 2019 se ha adecuado 1 equipamiento deportivo, recreativo para la primera infancia en el marco de la Política Nacional de Cero a Siempre	Número de equipamientos recreativos lúdicos para la primera infancia adecuados	Secretaría de Deporte y Recreación	1				
4	A Diciembre de 2019 se ha adecuado 1 equipamiento cultural para la primera infancia en el marco de la Política Nacional de Cero a Siempre	Número de equipamientos culturales lúdicos para la primera infancia adecuados	Secretaría de Cultura y Turismo	1				
4	A diciembre de 2019, se han cualificado a 2500 personas vulnerables con acompañamiento, intermediación laboral y orientación ocupacional con entidades idóneas con un mínimo de capacitación 180 horas.	Número de personas cualificadas para el emprendimiento	Secretaría de Desarrollo Territorial y Bienestar Social	2500				
4	A diciembre de 2019, se han cualificado a 200 personas vulnerables para el emprendimiento con entidades idóneas y con acompañamiento y asistencia técnica en	Número de personas cualificadas para el emprendimiento	Secretaría de Desarrollo Territorial y Bienestar Social	200				

COMUNA / CORREG.	META	INDICADOR	RESPONSABLE	Alcance Meta	Alcance 2016	BP 2016	PROYECTO 2016	Ppto Inicial 2016
	mercadeo, componente administrativo y contable y articulación con la economía formal con un mínimo de capacitación 180 horas.							
4	A diciembre de 2019, se ha realizado 1 feria empresarial con muestras de iniciativas de emprendimiento de los habitantes de la comuna.	Número de ferias empresariales realizadas	Secretaría de Desarrollo Territorial y Bienestar Social	1				
4	A diciembre de 2019, se han fortalecido organizaciones comunitarias, incluyendo JAL y JAC, a través de capacitación 100 personas en liderazgo, mediación, autorregulación y solución pacífica de conflictos	Número de personas capacitadas en liderazgo	Secretaría de Desarrollo Territorial y Bienestar Social	100				
4	A diciembre de 2019, se han capacitado 100 personas pertenecientes a grupos vulnerables para su organización y participación en las diferentes instancias de decisión local	Número de personas capacitadas para participar en instancias de decisión local	Secretaría de Desarrollo Territorial y Bienestar Social	100				

COMUNA / CORREG.	META	INDICADOR	RESPONSABLE	Alcance Meta	Alcance 2016	BP 2016	PROYECTO 2016	Ppto Inicial 2016
4	A diciembre de 2019, se ha realizado el mantenimiento y adecuación de 9 sedes comunales	Número de sedes comunales con mantenimiento y adecuación	Secretaría de Desarrollo Territorial y Bienestar Social	9				
5	A diciembre de 2019, se han constituido y capacitado 48 comités de vecinos para la convivencia y dotado los barrios de la comuna con 12 sistemas de alerta y monitoreo.	Número comités constituidos y capacitados	Secretaría de Gobierno, Convivencia y Seguridad	48				
5	A diciembre de 2019, se han formado 50 padres, madres, cuidadores y cabeza de hogar, en pautas de crianza para el desarrollo de competencias para la convivencia, el autocuidado y la prevención del consumo de SPA y el uso inadecuado del alcohol.	Número de personas formadas	Secretaría de Desarrollo Territorial y Bienestar Social	50				
5	A diciembre de 2019, han participado de 100 personas de organizaciones comunitarias y Red del Buen Trato en estrategias pedagógicas orientadas a promover el respeto a la diversidad, el desarrollo de competencias para la	Número de personas que participan en las estrategias	Secretaría de Salud Pública	100				

COMUNA / CORREG.	META	INDICADOR	RESPONSABLE	Alcance Meta	Alcance 2016	BP 2016	PROYECTO 2016	Ppto Inicial 2016
	convivencia, el autocuidado, la prevención de consumo de SPA y alcohol.							
5	A diciembre de 2019, se han realizado 2 estudios y diseños para intervenir las sedes educativas de la comuna	Número de estudios y diseños realizados	Secretaría de Educación	2				
5	A diciembre de 2019, se han realizado 2 intervenciones (mantenimiento, adecuación y/o construcción de espacios, previo concepto técnico) en las sedes educativas de la comuna	Número de intervenciones realizadas	Secretaría de Educación	2				
5	A diciembre de 2019, se ha recuperado ambiental y paisajísticamente 28 zonas blandas de separadores viales, parques y zonas verdes, con empoderamiento de la comunidad, a través de estrategias artísticas o lúdicas que permitan la apropiación de los espacios recuperados y el conocimiento de las normas ambientales.	Número de zonas recuperadas	Departamento Administrativo de Gestión del Medio Ambiente, DAGMA	28				

COMUNA / CORREG.	META	INDICADOR	RESPONSABLE	Alcance Meta	Alcance 2016	BP 2016	PROYECTO 2016	Ppto Inicial 2016
5	A diciembre de 2019, se han vinculado 1400 niños, niñas y adolescentes en procesos de iniciación deportiva	Número de niños, niñas y adolescentes vinculados en iniciación deportiva.	Secretaría de Deporte y Recreación	1400				
5	A diciembre de 2019, 120 personas de grupos vulnerables han participado de actividades de turismo de naturaleza en la zona rural del municipio	Número de personas de grupos vulnerables que participan	Secretaría de Cultura y Turismo	120				
5	A diciembre de 2019, se han realizado 4 juegos deportivos tradicionales y no tradicionales en la comuna	Número de juegos deportivos tradicionales y no tradicionales realizados	Secretaría de Deporte y Recreación	4		05044308	RECREACIÓN A TRAVES DE JUEGOS DEPORTIVOS Y RECREATIVOS COMUNA 5 SANTIAGO DE CALI	150.000.000
5	A diciembre de 2019, se han realizado 4 juegos deportivos intercolegiados	Número de juegos deportivos intercolegiados realizados	Secretaría de Deporte y Recreación	4				
5	A diciembre de 2019, se han construido 2 escenarios deportivos y recreativos en la comuna siempre y cuando existan lotes de propiedad del municipio que se puedan utilizar para esta actividad.	Número de escenarios deportivos y recreativos construidos	Secretaría de Deporte y Recreación	2				

COMUNA / CORREG.	META	INDICADOR	RESPONSABLE	Alcance Meta	Alcance 2016	BP 2016	PROYECTO 2016	Ppto Inicial 2016
5	A diciembre de 2019, se ha realizado la adecuación o mantenimiento de 50 escenarios deportivos y recreativos en la comuna	Número de escenarios con mantenimiento Número de escenarios con adecuación	Secretaría de Deporte y Recreación	50				
5	A diciembre de 2019, se ha realizado la adecuación o mantenimiento de 50 escenarios deportivos y recreativos en la comuna	Número de escenarios con mantenimiento Número de escenarios con adecuación	Secretaría de Deporte y Recreación					
5	A diciembre de 2019, se han adecuado 4 equipamientos recreativos para la primera infancia en el marco de la Política Nacional de Cero a Siempre	Número de equipamientos recreativos para la primera infancia adecuados	Secretaría de Deporte y Recreación	4				
5	A diciembre de 2019, se ha adecuado el CALI 5 para facilitar la accesibilidad y participación de las personas vulnerables.	Número de CALI con adecuación	Secretaría de Desarrollo Territorial y Bienestar Social	1				
5	A diciembre de 2019, se han adecuado 5 equipamientos públicos comunitarios (sedes comunales) para facilitar la accesibilidad y la	Número de sedes comunales adecuadas	Secretaría de Desarrollo Territorial y Bienestar Social	5				

COMUNA / CORREG.	META	INDICADOR	RESPONSABLE	Alcance Meta	Alcance 2016	BP 2016	PROYECTO 2016	Ppto Inicial 2016
	participación de las personas vulnerables.							
5	A diciembre de 2019, se ha realizado la instalación de señalética en braille y formatos de fácil lectura y comprensión en el CALI 5	Número de señaléticas instaladas	Secretaría de Desarrollo Territorial y Bienestar Social	1				
5	A diciembre de 2019, se ha realizado formación en el cuidado, manejo, proyecto de vida y derechos a 150 cuidadores de personas con discapacidad y adultos mayores.	Número de cuidadores formados	Secretaría de Desarrollo Territorial y Bienestar Social	150				
5	A diciembre de 2019, se han vinculado 400 adultos mayores en actividades que promueven el estilo de vida saludable, autocuidado y acondicionamiento físico.	Número de adultos mayores vinculados en actividades que promueven el estilo de vida saludable	Secretaría de Desarrollo Territorial y Bienestar Social	400				
5	A diciembre de 2019, se han realizado 4 encuentros intergeneracionales.	Número de encuentros intergeneracionales realizados	Secretaría de Desarrollo Territorial y Bienestar Social	4				

COMUNA / CORREG.	META	INDICADOR	RESPONSABLE	Alcance Meta	Alcance 2016	BP 2016	PROYECTO 2016	Ppto Inicial 2016
5	A diciembre de 2019, se han cualificado a 320 personas vulnerables con acompañamiento, intermediación laboral y orientación ocupacional con entidades idóneas con un mínimo de capacitación 180 horas.	Número de personas vulnerables capacitadas y acompañadas para la empleabilidad	Secretaría de Desarrollo Territorial y Bienestar Social	320				
5	A diciembre de 2019, se han cualificado a 100 personas vulnerables para el emprendimiento con entidades idóneas y con acompañamiento y asistencia técnica en mercadeo, componente administrativo y contable y articulación con la economía formal con un mínimo de capacitación 180 horas.	Número de personas cualificadas para el emprendimiento	Secretaría de Desarrollo Territorial y Bienestar Social	100				
5	A diciembre de 2019, se han capacitado en iniciación artística 400 personas de diferentes grupos poblacionales	Número de personas vinculadas a procesos de iniciación artística.	Secretaría de Cultura y Turismo	400				
5	A diciembre de 2019, se ha fortalecido la formación artística de 800 personas de diferentes grupos poblacionales	Número de personas con formación artística.	Secretaría de Cultura y Turismo	800	475	06046137	CAPACITACIÓN ARTÍSTICA PARA LOS HABITANTES DE LA COMUNA 5 DE SANTIAGO DE CALI	424.132.420

COMUNA / CORREG.	META	INDICADOR	RESPONSABLE	Alcance Meta	Alcance 2016	BP 2016	PROYECTO 2016	Ppto Inicial 2016
5	A diciembre de 2019, se han realizado 4 eventos artísticos y culturales para promover la identidad y vocación cultural de la comuna	Número de eventos realizados.	Secretaría de Cultura y Turismo	4				
5	A diciembre de 2019, se han realizado 4 eventos del carnaval del adulto mayor , en el marco legal del mes del adulto mayor	Número de eventos realizados.	Secretaría de Cultura y Turismo	4	1	06043453	APOYO AL CARNAVAL ARTÍSTICO EN EL MES DEL ADULTO MAYOR COMUNA 5 MUNICIPIO SANTIAGO DE CALI	38.637.480
5	A diciembre de 2019, se han realizado el mantenimiento de 1 biblioteca pública comunitaria de propiedad del municipio.	Número de bibliotecas con mantenimiento	Secretaría de Cultura y Turismo	1				
6	A diciembre de 2019, se han constituido y capacitado de 5 comités de vecinos para la convivencia y dotado los barrios de a comuna con 25 sistemas de alerta y monitoreo	Número de sistemas de alerta y monitoreo dotados en los barrios de la comuna.	Secretaría de Gobierno, Convivencia y Seguridad	5				
6	A diciembre de 2019, se han formado 200 padres, madres, cuidadores y cabeza de hogar, en pautas de crianza para el desarrollo de competencias para la convivencia, el autocuidado y la	Número de personas formadas	Secretaría de Salud Pública	200				

COMUNA / CORREG.	META	INDICADOR	RESPONSABLE	Alcance Meta	Alcance 2016	BP 2016	PROYECTO 2016	Ppto Inicial 2016
	prevención del consumo de SPA y alcohol.							
6	A diciembre de 2019, han participado 400 personas de organizaciones comunitarias y Red del Buen Trato en estrategias pedagógicas orientadas a promover el respeto a la diversidad, el desarrollo de competencias para la convivencia, el autocuidado, la prevención del consumo de SPA y es uso inadecuado de alcohol	Número de personas que participan en las estrategias	Secretaría de Salud Pública	400				
6	A diciembre de 2019, 200 adolescentes y jóvenes vinculados a factores de riesgo, participan de procesos culturales	Número de adolescentes y jóvenes que participan de procesos culturales	Secretaría de Cultura y Turismo	200				
6	A diciembre de 2019, 200 adolescentes y jóvenes vinculados a factores de riesgo, participan de procesos deportivos	Número de adolescentes y jóvenes que participan de procesos deportivos	Secretaría de Deporte y Recreación	200				

COMUNA / CORREG.	META	INDICADOR	RESPONSABLE	Alcance Meta	Alcance 2016	BP 2016	PROYECTO 2016	Ppto Inicial 2016
6	A diciembre de 2019, se han realizado 8 producciones artísticas y culturales, con jóvenes vinculados a factores de riesgo, destinadas a transformar imaginarios y prácticas culturales que "naturalizan" la violencia, la criminalidad y la ilegalidad	Número de producciones artísticas y culturales realizadas y divulgadas	Secretaría de Cultura y Turismo	8				
6	A diciembre de 2019, se ha recuperado ambiental y paisajísticamente, 30 zonas blandas de separadores viales, parques y zonas verdes, con empoderamiento de la comunidad	Número de zonas recuperadas	Departamento Administrativo de Gestión del Medio Ambiente, DAGMA	30				
6	A diciembre de 2019, se ha ejecutado 1 evento de recreación en cada una de las zonas recuperadas, para generar cultura ciudadana	Número de eventos recreativos realizados	Secretaría de Deporte y Recreación	1				
6	A diciembre de 2019, se han realizado 6 estrategias artísticas y culturales "la cultura se toma tu comuna", promoviendo sentido de pertenencia en las zonas recuperadas	Número de estrategias artísticas y culturales realizadas.	Secretaría de Cultura y Turismo	6				

COMUNA / CORREG.	META	INDICADOR	RESPONSABLE	Alcance Meta	Alcance 2016	BP 2016	PROYECTO 2016	Ppto Inicial 2016
6	A diciembre de 2019, se han realizado 8 estudios y diseños para intervenir las sedes educativas de la comuna	Número de estudios y diseños realizados	Secretaría de Educación	8				
6	A diciembre de 2019, se han realizado 11 intervenciones (mantenimiento, adecuación y/o construcción de espacios, previo concepto técnico) en las sedes educativas de la comuna	Número de intervenciones realizadas	Secretaría de Educación	11				
6	A diciembre de 2019, se ha realizado la dotación de 11 sedes educativas	Número de sedes educativas dotadas	Secretaría de Educación	11				
6	A diciembre de 2019, se han vinculado en iniciación artística 600 personas de los diferentes grupos poblacionales.	Número de personas vinculadas a procesos de iniciación artística.	Secretaría de Cultura y Turismo	600				
6	A diciembre de 2019, se ha fortalecido la formación artística de 1500 personas de diferentes grupos poblacionales	Número de personas con formación artística.	Secretaría de Cultura y Turismo	1500		06046138	CAPACITACIÓN ARTÍSTICA PARA NNAJ DE LA COMUNA 6 DE SANTIAGO DE CALI	349.690.637

COMUNA / CORREG.	META	INDICADOR	RESPONSABLE	Alcance Meta	Alcance 2016	BP 2016	PROYECTO 2016	Ppto Inicial 2016
6	A diciembre de 2019, se han vinculado 5000 niños, niñas y adolescentes en procesos de iniciación deportiva	Número de niños, niñas y adolescentes vinculados en iniciación deportiva.	Secretaría de Deporte y Recreación	5000				
6	A diciembre de 2019, 400 personas de grupos vulnerables han participado de actividades de turismo de naturaleza en la zona rural del municipio	Número de personas de grupos vulnerables que participan	Secretaría de Cultura y Turismo	400				
6	A diciembre de 2019, se han realizado 4 juegos deportivos y recreativos tradicionales y no tradicionales	Número de juegos deportivos tradicionales y no tradicionales realizados	Secretaría de Deporte y Recreación	4		05044302	RECREACIÓN A TRAVES DE EVENTOS DEPORTIVOS Y RECREATIVOS ADULTOS MAYORES DE LA COMUNA 6 SANTIAGO DE CALI	130.441.496
6	A diciembre de 2019, se han realizado 2 juegos deportivos intercolegiados	Número de juegos deportivos intercolegiados realizados	Secretaría de Deporte y Recreación	2				
6	A diciembre de 2019, se han realizado 2 encuentros artísticos intercolegiados	Número de encuentros artísticos intercolegiados realizados	Secretaría de Cultura y Turismo	2				

COMUNA / CORREG.	META	INDICADOR	RESPONSABLE	Alcance Meta	Alcance 2016	BP 2016	PROYECTO 2016	Ppto Inicial 2016
6	A diciembre de 2019, se han construido 4 escenarios deportivos y recreativos en la comuna, siempre y cuando existan lotes de propiedad del municipio que se puedan utilizar para esta actividad.	Número de escenarios deportivos y recreativos construidos	Secretaría de Deporte y Recreación	4				
6	A diciembre de 2019, se ha realizado la adecuación o mantenimiento de 30 escenario deportivos y recreativos en la comuna	Número de escenarios con mantenimiento Número de escenarios con adecuación	Secretaría de Deporte y Recreación	30				
6	A diciembre de 2019, se ha realizado mantenimiento y adecuación 4 equipamientos culturales.	Número de equipamiento con mantenimiento Número de equipamiento adecuados	Secretaría de Cultura y Turismo	4				
6	A diciembre de 2019, se han adecuado 2 equipamientos recreativos para la primera infancia en el marco de la Política Nacional de Cero a Siempre	Número de equipamientos recreativos para la primera infancia adecuados	Secretaría de Deporte y Recreación	2				

COMUNA / CORREG.	META	INDICADOR	RESPONSABLE	Alcance Meta	Alcance 2016	BP 2016	PROYECTO 2016	Ppto Inicial 2016
6	A diciembre de 2019, se ha adecuado 1 equipamiento cultural para la primera infancia en el marco de la Política Nacional de Cero a Siempre	Número de equipamientos culturales para la primera infancia adecuados	Secretaría de Cultura y Turismo	1				
6	A diciembre de 2019, se han cualificado a 400 personas, con acompañamiento, intermediación laboral y orientación ocupacional con entidades idóneas con un mínimo de capacitación 180 horas.	Número de personas capacitadas, acompañadas y orientadas para la empleabilidad	Secretaría de Desarrollo Territorial y Bienestar Social	400				
6	A diciembre de 2019, se han cualificado a 400 personas para el emprendimiento con entidades idóneas y con acompañamiento y asistencia técnica en mercadeo, componente administrativo y contable y articulación con la economía formal con un mínimo de capacitación 180 horas.	Número de personas cualificadas para el emprendimiento	Secretaría de Desarrollo Territorial y Bienestar Social	400				
6	A diciembre de 2019, se ha realizado el mantenimiento de 1,5 kilómetros lineales de vía en la comuna, previo concepto de viabilidad técnica	Kilómetros lineales de vías con mantenimiento	Secretaría de Infraestructura y Valorización	1,5				

COMUNA / CORREG.	META	INDICADOR	RESPONSABLE	Alcance Meta	Alcance 2016	BP 2016	PROYECTO 2016	Ppto Inicial 2016
6	A diciembre de 2019, se han construido 0,5 kilómetros lineales de pavimento, previo concepto de viabilidad técnica	Kilómetros lineales de pavimento construido	Secretaría de Infraestructura y Valorización	0,5				
6	A diciembre de 2019, se ha realizado el mantenimiento y/o construcción de 500 metros cuadrados de andén, previo concepto de viabilidad técnica y esquema básico	Metros cuadrados de andén con mantenimiento Metros cuadrados de andén construidos	Secretaría de Infraestructura y Valorización	500				
6	A diciembre de 2019, se han realizado el mantenimiento a 4 puentes peatonales, previo concepto de viabilidad técnica	Número de puentes peatonales con mantenimiento	Secretaría de Infraestructura y Valorización	4				
7	A diciembre de 2019, se han constituido y capacitado 5 comités de vecinos para la convivencia y dotado los barrios de la comuna con 5 sistema de alarma y monitoreo	Número comités constituidos y capacitados	Secretaría de Gobierno, Convivencia y Seguridad	5				
7	A diciembre de 2019, se han capacitado 300 personas en convivencia, en violencia familiar y sexual	Número de personas capacitadas	Secretaría de Gobierno, Convivencia y Seguridad	300				

COMUNA / CORREG.	META	INDICADOR	RESPONSABLE	Alcance Meta	Alcance 2016	BP 2016	PROYECTO 2016	Ppto Inicial 2016
7	A diciembre de 2019, se han formado 400 padres, madres, cuidadores y cabeza de hogar, en pautas de crianza para el desarrollo de competencias para la convivencia, el auto cuidado y la prevención frente a las violencias.	Número de personas formadas	Secretaría de Desarrollo Territorial y Bienestar Social	400				
7	A diciembre de 2019, han participado 400 personas de organizaciones comunitarias y Red de Buen Trato en estrategias pedagógicas orientadas a promover el respeto a la diversidad, el desarrollo de competencias para la convivencia, el auto cuidado, la prevención del consumo de SPA y alcohol.	Número de personas que participan en las estrategias	Secretaría de Salud Pública	400				
7	A diciembre de 2019, se ha realizado mantenimiento o adecuación a la estación de policía para facilitar la accesibilidad de las personas vulnerables.	Número de mantenimientos o adecuación realizados a la estación de policía	Secretaría de Gobierno, Convivencia y Seguridad	1				
7	A diciembre de 2019, se ha adecuado la instalación del CALI con señalética en braille y formatos de fácil lectura y comprensión	Número de Cali con instalaciones adecuadas	Secretaría de Desarrollo Territorial y Bienestar Social	1				

COMUNA / CORREG.	META	INDICADOR	RESPONSABLE	Alcance Meta	Alcance 2016	BP 2016	PROYECTO 2016	Ppto Inicial 2016
7	A diciembre de 2019, se han reparado 500 metros cuadrados de andenes en la comuna 7 previo concepto de viabilidad técnica.	Metros cuadrados de andenes reparados	Secretaría de Infraestructura y Valorización	500				
7	A diciembre de 2019, se ha realizado el mantenimiento a 0,8 kilómetros lineales en vías de la comuna 7 previo concepto de viabilidad técnica y esquema básico.	Kilómetros lineales de vías con mantenimiento	Secretaría de Infraestructura y Valorización	0,8				
7	A diciembre de 2019, se ha realizado formación en el cuidado, manejo, proyecto de vida, y derechos a 600 cuidadores de personas con discapacidad y adultos mayores	Número de cuidadores formados	Secretaría de Desarrollo Territorial y Bienestar Social	600				
7	A diciembre de 2019, se han vinculado 500 adultos mayores en actividades que promueven el estilo de vida saludable, auto cuidado y acondicionamiento físico.	Número de adultos mayores vinculados en actividades que promueven el estilo de vida saludable	Secretaría de Desarrollo Territorial y Bienestar Social	500				
7	A diciembre de 2019, se han realizado 4 encuentros intergeneracionales.	Número de encuentros intergeneracionales realizados	Secretaría de Desarrollo Territorial y Bienestar Social	4				

COMUNA / CORREG.	META	INDICADOR	RESPONSABLE	Alcance Meta	Alcance 2016	BP 2016	PROYECTO 2016	Ppto Inicial 2016
7	A diciembre de 2019, se han realizado 4 juegos deportivos y recreativos para personas con discapacidad y adultos mayores	Número de juegos deportivos y recreativos realizados	Secretaría de Deporte y Recreación	4		05044294	RECREACIÓN A TRAVÉS DE EVENTOS RECREATIVOS PARA ADULTOS MAYORES DE LA COMUNA 7 SANTIAGO DE CALI	58.571.873
7	A diciembre de 2019, se han cualificado a 1000 personas vulnerables con acompañamiento, intermediación laboral y orientación ocupacional con entidades idóneas con un mínimo de capacitación 180 horas.	Número de personas capacitadas y acompañadas para la empleabilidad	Secretaría de Desarrollo Territorial y Bienestar Social	1000				
7	A diciembre de 2019, se han cualificado a 1000 personas vulnerables para el emprendimiento con entidades idóneas y con acompañamiento y asistencia técnica en mercadeo, componente administrativo y contable y articulación con la economía formal con un mínimo de capacitación 180 horas.	Número de personas cualificadas para el emprendimiento	Secretaría de Desarrollo Territorial y Bienestar Social	1000				
7	A diciembre de 2019, se han vinculado 4000 niños, niñas y adolescentes en procesos de iniciación deportiva	Número de niños, niñas y adolescentes vinculados en iniciación deportiva.	Secretaría de Deporte y Recreación	4000		05044221	RECREACIÓN A TRAVÉS DE INICIACIÓN Y FORMACIÓN DEPORTIVA COMUNA 7 DE CALI VALLE DEL CAUCA	200.000.000

COMUNA / CORREG.	META	INDICADOR	RESPONSABLE	Alcance Meta	Alcance 2016	BP 2016	PROYECTO 2016	Ppto Inicial 2016
7	A diciembre de 2019, se han realizado 4 juegos deportivos y recreativos tradicionales y no tradicionales	Número de juegos deportivos tradicionales y no tradicionales realizados	Secretaría de Deporte y Recreación	4				
7	A diciembre de 2019, se han realizado 4 juegos deportivos intercolegiados	Número de juegos deportivos intercolegiados realizados	Secretaría de Deporte y Recreación	4				
7	A diciembre de 2019, se ha construido 1 equipamiento deportivo y recreativo en la comuna, siempre y cuando existan lotes de propiedad del municipio que se puedan utilizar para esta actividad	Número de equipamientos deportivos y recreativos construidos	Secretaría de Deporte y Recreación	1				
7	A diciembre de 2019, se ha realizado la adecuación o mantenimiento de 40 escenarios deportivos y recreativos en la comuna	Número de escenarios con mantenimiento Número de escenarios con adecuación	Secretaría de Deporte y Recreación					
7	A diciembre de 2019, se ha realizado la adecuación o mantenimiento de 40 escenarios deportivos y recreativos en la comuna	Número de escenarios con mantenimiento Número de escenarios con adecuación	Secretaría de Deporte y Recreación	40	5	05044225	MANTENIMIENTO DE ESCENARIOS DEPORTIVOS Y RECREATIVOS COMUNA 7 CALI, VALLE DEL CAUCA, OCCIDENTE	198.124.750

COMUNA / CORREG.	META	INDICADOR	RESPONSABLE	Alcance Meta	Alcance 2016	BP 2016	PROYECTO 2016	Ppto Inicial 2016
7	A diciembre de 2019, se ha adecuado 1 equipamiento recreativo para la primera infancia en el marco de la Política Nacional de Cero a Siempre	Número de equipamientos recreativos para la primera infancia adecuados	Secretaría de Deporte y Recreación	1				
7	A diciembre de 2019, 400 personas de grupos vulnerables han participado de actividades de turismo de naturaleza en la zona rural del municipio	Número de personas de grupos vulnerables que participan	Secretaría de Cultura y Turismo	400				
7	A diciembre de 2019, se ha recuperado ambiental y paisajísticamente, 12 zonas blandas de separadores viales, parques y zonas verdes, con empoderamiento de la comunidad	Número de zonas recuperadas	Departamento Administrativo de Gestión del Medio Ambiente, DAGMA	12				
7	A diciembre de 2019, se ha ejecutado 4 evento de recreación en cada una de las zonas recuperadas, para generar cultura ciudadana	Número de eventos recreativos realizados	Secretaría de Deporte y Recreación	4				
7	A diciembre de 2019, se han realizado 4 estrategias artísticas y culturales "la cultura se toma tu comuna", promoviendo sentido de pertenencia en las zonas recuperadas	Número de estrategias artísticas y culturales realizadas.	Secretaría de Cultura y Turismo	4				

COMUNA / CORREG.	META	INDICADOR	RESPONSABLE	Alcance Meta	Alcance 2016	BP 2016	PROYECTO 2016	Ppto Inicial 2016
7	A diciembre de 2019, se han vinculado en iniciación artística 2500 personas de diferentes grupos poblacionales	Número de personas vinculadas a procesos de iniciación artística.	Secretaría de Cultura y Turismo	2500	310	06046141	CAPACITACIÓN ARTÍSTICA PARA LOS HABITANTES DE LA COMUNA 7 DE SANTIAGO DE CALI	202.657.729
7	A diciembre de 2019, se ha fortalecido la formación artística de 4000 personas de diferentes grupos poblacionales	Número de personas con formación artística.	Secretaría de Cultura y Turismo	4000	65	06046140	FORTALECIMIENTO EN ARTES ESCÉNICAS Y TRADICIONALES PARA LOS HABITANTES DE LA COMUNA 7 DE SANTIAGO DE CALI	54.710.424
7	A diciembre de 2019, se han realizado 8 estrategias artísticas y culturales "la cultura se toma tu comuna", promoviendo sentido de pertenencia	Número de estrategias artísticas y culturales realizadas.	Secretaría de Cultura y Turismo	8				
7	A diciembre de 2019, se ha realizado el mantenimiento y adecuación de 3 equipamientos culturales de propiedad del municipio	Número de equipamientos con mantenimiento Número de equipamientos adecuados	Secretaría de Cultura y Turismo	3				
7	A diciembre de 2019, se han realizado 10 estudios y diseños para intervenir las sedes educativas de la comuna	Número de estudios y diseños realizados	Secretaría de Educación	10				

COMUNA / CORREG.	META	INDICADOR	RESPONSABLE	Alcance Meta	Alcance 2016	BP 2016	PROYECTO 2016	Ppto Inicial 2016
7	A diciembre de 2019, se han realizado 20 intervenciones (mantenimiento, adecuación y/o construcción de espacios, previo concepto técnico) en las sedes educativas de la comuna	Número de intervenciones realizadas	Secretaría de Educación	20				
7	A diciembre de 2019, se ha realizado la dotación de 15 sedes educativas	Número de sedes educativas dotadas	Secretaría de Educación	15				
8	A diciembre 2019, se han recuperado ambiental y paisajísticamente 16 zonas blandas de separadores viales, parques y zonas verdes, con sensibilización de 800 líderes ambientales y empoderamiento de la comunidad	Número de zonas recuperadas	Departamento Administrativo de Gestión del Medio Ambiente, DAGMA	16				
8	A diciembre de 2019, se han vinculado 4000 niños, niñas y adolescentes en procesos de iniciación deportiva y recreativa	Número de niños, niñas y adolescentes vinculados en iniciación deportiva.	Secretaría de Deporte y Recreación	4000				

COMUNA / CORREG.	META	INDICADOR	RESPONSABLE	Alcance Meta	Alcance 2016	BP 2016	PROYECTO 2016	Ppto Inicial 2016
8	A diciembre de 2019 se han realizado 4 juegos deportivos tradicionales y no tradicionales	Número de juegos deportivos tradicionales y no tradicionales realizados	Secretaría de Deporte y Recreación	4		05044305	RECREACIÓN A TRAVES DE JUEGOS DEPORTIVOS Y RECREATIVOS CON PERSONAS EN CONDICION DE DISCAPACIDAD DE LA COMUNA 8 SANTIAGO DE CALI	30.000.000
8	A diciembre de 2019 se han realizado 4 juegos deportivos tradicionales y no tradicionales	Número de juegos deportivos tradicionales y no tradicionales realizados	Secretaría de Deporte y Recreación	4		05044304	RECREACIÓN A TRAVES DE EVENTOS DEPORTIVOS Y RECREATIVOS ADULTO MAYOR COMUNA 8 SANTIAGO DE CALI	50.000.000
8	A diciembre de 2019, se ha construido 1 escenarios deportivo y recreativo en la comuna siempre y cuando existan lotes de propiedad del municipio que se puedan utilizar para esta actividad.	Número de escenarios deportivos y recreativos construidos	Secretaría de Deporte y Recreación	1				
8	A diciembre de 2019, se ha efectuado la adecuación de 4 escenarios deportivos y recreativos de la comuna.	Número de escenarios con adecuación	Secretaría de Deporte y Recreación	4		05044307	ADECUACIÓN CANCHA MULTIPLE BARRIO SANTA FE COMUNA 8 SANTIAGO DE CALI	167.568.256

COMUNA / CORREG.	META	INDICADOR	RESPONSABLE	Alcance Meta	Alcance 2016	BP 2016	PROYECTO 2016	Ppto Inicial 2016
8	A diciembre de 2019, se ha efectuado la adecuación de 4 escenarios deportivos y recreativos de la comuna.	Número de escenarios con adecuación	Secretaría de Deporte y Recreación					
8	A diciembre de 2019, se ha efectuado el mantenimiento de 10 escenarios deportivos y recreativos de la comuna.	Número de escenarios con mantenimiento	Secretaría de Deporte y Recreación	10				
8	A diciembre de 2019 se han fortalecido las organizaciones comunitarias, incluyendo JAL y JAC, a través de la capacitación en liderazgo de 200 personas en mediación, autorregulación y solución pacífica de conflictos	Número de personas capacitadas en mediación, autorregulación y solución pacífica de conflictos	Secretaría de Desarrollo Territorial y Bienestar Social	200				
8	A diciembre de 2019, se han capacitado 200 personas pertenecientes a grupos vulnerables para su organización y participación en las diferentes instancias de decisión local	Número de personas capacitadas para participar en instancias de decisión local	Secretaría de Desarrollo Territorial y Bienestar Social	200				

COMUNA / CORREG.	META	INDICADOR	RESPONSABLE	Alcance Meta	Alcance 2016	BP 2016	PROYECTO 2016	Ppto Inicial 2016
8	A diciembre de 2019 se ha realizado el mantenimiento y adecuación de 10 sedes comunales	Número de sedes comunales con mantenimiento y adecuación	Secretaría de Desarrollo Territorial y Bienestar Social	10				
8	A diciembre de 2019 se ha realizado el mantenimiento y adecuación del CALI	Número de CALI con mantenimiento y adecuación realizado	Secretaría de Desarrollo Territorial y Bienestar Social	1				
8	A diciembre 2019 se han realizado 10 estudios y diseños para intervenir las sedes educativas de la comuna.	Número de estudios y diseños realizados	Secretaría de Educación	10				
8	A diciembre de 2019, se han realizado 15 intervenciones (mantenimiento, adecuación y/o construcción de espacios, previo concepto técnico) en las sedes educativas de la comuna.	Número de intervenciones realizadas	Secretaría de Educación	15				
8	A diciembre de 2019, se ha realizado la dotación de 15 sedes educativas	Número de sedes educativas dotadas	Secretaría de Educación	15				

COMUNA / CORREG.	META	INDICADOR	RESPONSABLE	Alcance Meta	Alcance 2016	BP 2016	PROYECTO 2016	Ppto Inicial 2016
8	A diciembre de 2019 se han vinculado en iniciación artística 2000 personas de diferentes grupos poblacionales	Número de personas capacitadas	Secretaría de Cultura y Turismo	2000				
8	A diciembre de 2019 se han vinculado en formación artística 2000 personas de diferentes grupos poblacionales	Número de personas capacitadas	Secretaría de Cultura y Turismo	2000				
8	A diciembre de 2019, se han elaborado y publicado 4 documentos escritos y 4 producciones audiovisuales sobre la historia, las problemáticas culturales / vocación cultural de la comuna y sus barrios.	Número de documentos elaborados y publicados	Secretaría de Cultura y Turismo	4				
9	A diciembre de 2019, se han capacitado 600 líderes comunitarios y personas vinculadas a familias, en factores de riesgo y estrategias de apoyo a la prevención del consumo de sustancias psicoactivas y consumo de alcohol	Número de personas capacitadas	Secretaría de Gobierno, Convivencia y Seguridad	600				

COMUNA / CORREG.	META	INDICADOR	RESPONSABLE	Alcance Meta	Alcance 2016	BP 2016	PROYECTO 2016	Ppto Inicial 2016
9	A diciembre de 2019, se han realizado 4 estrategias que eleven la capacidad de conciencia frente a los riesgos del consumo de sustancia psicoactivas y el alcohol, orientados a la escuela, familia y comunidad en general	Número de estrategias realizadas	Secretaría de Salud Pública	4				
9	A diciembre de 2019, 1200 niños, niñas y adolescentes vinculados a factores de riesgo participan estrategias artísticas y culturales	Número de niños, niñas y adolescentes vinculados a factores de riesgo que participan en estrategias artísticas y culturales	Secretaría de Cultura y Turismo	1200				
9	A diciembre de 2019, 2400 jóvenes vinculados a factores de riesgo participan en estrategias deportivas y recreativas	Número de jóvenes vinculados a estrategias deportivas y recreativas	Secretaría de Deporte y Recreación	2400				
9	A diciembre de 2019, se ha recuperado ambiental y paisajísticamente 5 zonas blandas de separadores viales, parques y zonas verdes, con empoderamiento de la comunidad	Número de zonas recuperadas	Departamento Administrativo de Gestión del Medio Ambiente, DAGMA	5				

COMUNA / CORREG.	META	INDICADOR	RESPONSABLE	Alcance Meta	Alcance 2016	BP 2016	PROYECTO 2016	Ppto Inicial 2016
9	A diciembre de 2019, se han realizado 4 eventos de recreación en zonas recuperadas, para generar cultura ciudadana	Número de eventos recreativos realizados	Secretaría de Deporte y Recreación	4				
9	A diciembre de 2019, se han realizado 8 estrategias artísticas y culturales "la cultura se toma tu comuna", promoviendo sentido de pertenencia en las zonas recuperadas	Número de estrategias artísticas y culturales realizadas.	Secretaría de Cultura y Turismo	8				
9	A diciembre de 2019, se han realizado 4 estudios y diseños para intervenir las sedes educativas de la comuna	Número de estudios y diseños realizados	Secretaría de Educación	4				
9	A diciembre de 2019, se han realizado 12 intervenciones (mantenimiento, adecuación y/o construcción de espacios, previo concepto técnico) en las sedes educativas de la comuna	Número de intervenciones realizadas	Secretaría de Educación	12				
9	A diciembre de 2019, se ha adecuado el CALI para facilitar la accesibilidad de las personas vulnerables.	Número de CALI adecuado para facilitar la accesibilidad de las personas vulnerables	Secretaría de Desarrollo Territorial y Bienestar Social	1				

COMUNA / CORREG.	META	INDICADOR	RESPONSABLE	Alcance Meta	Alcance 2016	BP 2016	PROYECTO 2016	Ppto Inicial 2016
9	A diciembre de 2019, se ha adecuado 1 equipamiento público de seguridad y justicia para facilitar la accesibilidad de las personas vulnerables.	Número de equipamientos públicos de seguridad y justicia adecuados para facilitar la accesibilidad	Secretaría de Gobierno, Convivencia y Seguridad	1				
9	A diciembre de 2019, se ha realizado el mantenimiento de 1 kilómetros lineales de vía en la comuna, previo concepto de viabilidad técnica	Kilómetros lineales de vías con mantenimiento	Secretaría de Infraestructura y Valorización	1				
9	A diciembre de 2019, se ha realizado el mantenimiento y/o construcción 1000 metros cuadrados de andén, previo concepto de viabilidad técnica y esquema básico	Metros cuadrados de andén con mantenimiento Metros cuadrados de andén construidos	Secretaría de Infraestructura y Valorización	1000				
9	A diciembre de 2019, se ha realizado formación en el cuidado, manejo, proyecto de vida y derechos a 80 cuidadores de personas con discapacidad y adultos mayores	Número de cuidadores formados	Secretaría de Desarrollo Territorial y Bienestar Social	80				
9	A diciembre de 2019, se han vinculado 200 adultos mayores en actividades que promueven el estilo de vida saludable,	Número de adultos mayores vinculados en actividades que promueven el estilo de vida saludable	Secretaría de Desarrollo Territorial y Bienestar Social	200				

COMUNA / CORREG.	META	INDICADOR	RESPONSABLE	Alcance Meta	Alcance 2016	BP 2016	PROYECTO 2016	Ppto Inicial 2016
	autocuidado y acondicionamiento físico.							
9	A diciembre de 2019, se han realizado 12 encuentros intergeneracionales.	Número de encuentros intergeneracionales realizados	Secretaría de Desarrollo Territorial y Bienestar Social	12				
9	A diciembre de 2019, se han realizado 4 juegos recreativos y deportivos para personas con discapacidad y adultos mayores	Número de juegos recreativos y deportivos realizados	Secretaría de Deporte y Recreación	4		05044230	RECREACIÓN A TRAVÉS DE NATACIÓN PARA LOS ADULTOS MAYORES DE LA COMUNA 9 DE CALI VALLE DEL CAUCA	230.000.000
9	A diciembre de 2019, 200 personas de grupos vulnerables han participado de actividades de turismo de naturaleza en la zona rural del municipio	Número de personas de grupos vulnerables que participan	Secretaría de Cultura y Turismo	200				
9	A diciembre de 2019, se han cualificado a 1200 personas vulnerables con acompañamiento, intermediación laboral y orientación ocupacional con entidades idóneas con un mínimo de capacitación 180 horas.	Número de personas capacitadas y acompañadas para la empleabilidad	Secretaría de Desarrollo Territorial y Bienestar Social	1200				

COMUNA / CORREG.	META	INDICADOR	RESPONSABLE	Alcance Meta	Alcance 2016	BP 2016	PROYECTO 2016	Ppto Inicial 2016
9	A diciembre de 2019, se han cualificado a 200 personas vulnerables para el emprendimiento con entidades idóneas y con acompañamiento y asistencia técnica en mercadeo, componente administrativo y contable y articulación con la economía formal con un mínimo de capacitación 180 horas.	Número de personas cualificadas para el emprendimiento	Secretaría de Desarrollo Territorial y Bienestar Social	200				
9	A diciembre de 2019, se han vinculado en iniciación artística 3000 personas de diferentes grupos poblacionales	Número de personas vinculadas a procesos de iniciación artística.	Secretaría de Cultura y Turismo	3000				
9	A diciembre de 2019, se ha fortalecido la formación artística de 2000 personas de diferentes grupos poblacionales	Número de personas con formación artística.	Secretaría de Cultura y Turismo	2000				
9	A diciembre de 2019, se han realizado 8 estrategias artísticas y culturales para promover la identidad y vocación cultural	Número de estrategias artísticas y culturales realizadas.	Secretaría de Cultura y Turismo	8				

COMUNA / CORREG.	META	INDICADOR	RESPONSABLE	Alcance Meta	Alcance 2016	BP 2016	PROYECTO 2016	Ppto Inicial 2016
9	A diciembre de 2019, se han vinculado 5000 niños, niñas y adolescentes en procesos de iniciación deportiva y recreativa	Número de niños, niñas y adolescentes vinculados en iniciación deportiva.	Secretaría de Deporte y Recreación	5000				
9	A diciembre de 2019, se han realizado 4 juegos deportivos y recreativos en disciplinas tradicionales y no tradicionales	Número de juegos deportivos tradicionales y no tradicionales realizados	Secretaría de Deporte y Recreación	4		05044228	RECREACIÓN A TRAVÉS DE JUEGOS DEPORTIVOS RECREATIVOS COMUNA 9 DE CALI VALLE DEL CAUCA	325.796.000
9	A diciembre de 2019, se han realizado 2 juegos deportivos intercolegiados	Número de juegos deportivos intercolegiados realizados	Secretaría de Deporte y Recreación	2				
9	A diciembre de 2019, se han construido 2 escenarios deportivos y recreativos en la comuna, siempre y cuando existan lotes de propiedad del municipio que se puedan utilizar para esta actividad.	Número de escenarios deportivos y recreativos construidos	Secretaría de Deporte y Recreación	2				
9	A diciembre de 2019, se ha realizado la adecuación o mantenimiento de 10 escenarios deportivos y recreativos en la comuna	Número de escenarios con mantenimiento Número de escenarios con adecuación	Secretaría de Deporte y Recreación	10		05044112	ADECUACIÓN ESCENARIOS DEPORTIVOS Y RECREATIVOS COMUNA 9 SANTIAGO DE CALI	90.000.000

COMUNA / CORREG.	META	INDICADOR	RESPONSABLE	Alcance Meta	Alcance 2016	BP 2016	PROYECTO 2016	Ppto Inicial 2016
9	A diciembre de 2019, se han adecuado 2 equipamientos recreativos para la primera infancia en el marco de la Política Nacional de Cero a Siempre	Número de equipamientos recreativos para la primera infancia adecuados	Secretaría de Deporte y Recreación	2				
9	A diciembre de 2019, se ha realizado el mantenimiento y adecuación de 4 sedes comunales	Número de sedes comunales con mantenimiento y adecuación	Secretaría de Desarrollo Territorial y Bienestar Social	4				
9	A diciembre de 2019, se ha realizado el mantenimiento y adecuación del CALI 9	Número de CALI con mantenimiento y adecuación realizado	Secretaría de Desarrollo Territorial y Bienestar Social	1				
10	A diciembre de 2019, se ha recuperado ambiental y paisajísticamente 25 zonas blandas de separadores viales, parques y zonas verdes, con empoderamiento de la comunidad	Número de zonas recuperadas	Departamento Administrativo de Gestión del Medio Ambiente, DAGMA	25				
10	A diciembre de 2019, se han realizado 4 eventos de recreación en zonas recuperadas, para generar cultura ciudadana	Número de eventos recreativos realizados	Secretaría de Deporte y Recreación	4				

COMUNA / CORREG.	META	INDICADOR	RESPONSABLE	Alcance Meta	Alcance 2016	BP 2016	PROYECTO 2016	Ppto Inicial 2016
10	A diciembre de 2019, se han realizado 6 estrategias artísticas y culturales "la cultura se toma tu comuna", promoviendo sentido de pertenencia en las áreas recuperadas.	Número de estrategias artísticas y culturales realizadas.	Secretaría de Cultura y Turismo	6				
10	A diciembre de 2019, se han vinculado en iniciación artística 3000 personas de los diferentes grupos poblacionales.	Número de personas vinculadas a procesos de iniciación artística.	Secretaría de Cultura y Turismo	3000	1040	06043476	CAPACITACIÓN ARTISTICA Y CULTURAL COMUNA 10 EN SANTIAGO DE CALI	334.852.560
10	A diciembre de 2019, se ha fortalecido la formación artística de 2500 personas de diferentes grupos poblacionales	Número de personas con formación artística.	Secretaría de Cultura y Turismo	2500				
10	A diciembre de 2019, se han realizado 4 encuentros artísticos intercolegiados	Número de encuentros artísticos intercolegiados realizados	Secretaría de Cultura y Turismo	4				
10	A diciembre de 2019, se han realizado 8 estrategias artísticas y culturales en los barrios de la comuna, para promover su identidad y vocación cultural	Número de estrategias artísticas y culturales realizadas.	Secretaría de Cultura y Turismo	8				

COMUNA / CORREG.	META	INDICADOR	RESPONSABLE	Alcance Meta	Alcance 2016	BP 2016	PROYECTO 2016	Ppto Inicial 2016
10	A diciembre de 2019, se ha realizado mantenimiento y adecuación a 2 equipamientos culturales.	Número de equipamientos con mantenimiento Número de equipamientos adecuados	Secretaría de Cultura y Turismo	2				
10	A diciembre de 2019, se han adecuado 2 equipamientos culturales para la primera infancia en el marco de la Política Nacional de Cero a Siempre	Número de equipamientos culturales para la primera infancia adecuados	Secretaría de Cultura y Turismo	2				
10	A diciembre de 2019, se han vinculado 6000 niños, niñas y adolescentes en procesos de iniciación deportiva	Número de niños, niñas y adolescentes vinculados en iniciación deportiva.	Secretaría de Deporte y Recreación	6000				
10	A diciembre de 2019, 400 personas de grupos vulnerables han participado de actividades de turismo de naturaleza en la zona rural del municipio	Número de personas de grupos vulnerables que participan	Secretaría de Cultura y Turismo	400				
10	A diciembre de 2019, se han realizado 4 juegos deportivos y recreativos tradicionales y no tradicionales	Número de juegos deportivos y recreativos tradicionales y no tradicionales realizados	Secretaría de Deporte y Recreación	4		05044220	RECREACIÓN Y SALUD PREVENTIVA A TRAVÉS DEL DEPORTE Y LA RECREACIÓN ADULTO MAYOR COMUNA 10 SANTIAGO DE CALI	135.000.000

COMUNA / CORREG.	META	INDICADOR	RESPONSABLE	Alcance Meta	Alcance 2016	BP 2016	PROYECTO 2016	Ppto Inicial 2016
10	A diciembre de 2019, se han realizado 4 juegos deportivos intercolegiados	Número de juegos deportivos intercolegiados realizados	Secretaría de Deporte y Recreación	4				
10	A diciembre de 2019, se ha construido 1 equipamiento deportivo y recreativo en la comuna, siempre y cuando existan lotes de propiedad del municipio que se puedan utilizar para esta actividad	Número de equipamientos deportivos y recreativos construidos	Secretaría de Deporte y Recreación	1				
10	A diciembre de 2019, se ha realizado la adecuación y mantenimiento de 40 equipamientos deportivos y recreativos en la comuna	Número de escenarios con adecuación Número de escenarios con mantenimiento	Secretaría de Deporte y Recreación	40	3	05044210	MANTENIMIENTO ESCENARIOS DEPORTIVOS Y RECREATIVOS COMUNA 10; VALLE DEL CAUCA, OCCIDENTE	235.000.000
10	A diciembre de 2019, se ha realizado la adecuación y mantenimiento de 40 equipamientos deportivos y recreativos en la comuna	Número de escenarios con adecuación Número de escenarios con mantenimiento	Secretaría de Deporte y Recreación					

COMUNA / CORREG.	META	INDICADOR	RESPONSABLE	Alcance Meta	Alcance 2016	BP 2016	PROYECTO 2016	Ppto Inicial 2016
10	A diciembre de 2019, se han adecuado 2 equipamientos recreativos para la primera infancia en el marco de la Política Nacional de Cero a Siempre	Número de equipamientos recreativos para la primera infancia adecuados	Secretaría de Deporte y Recreación	2				
10	A diciembre de 2019, se ha realizado 1 estudio y diseño para intervenir las sedes educativas de la comuna	Número de estudios y diseños realizados	Secretaría de Educación	1				
10	A diciembre de 2019, se han realizado 1 intervenciones (mantenimiento, adecuación y/o construcción de espacios, previo concepto técnico) en las sedes educativas de la comuna	Número de intervenciones realizadas	Secretaría de Educación	1				
10	A diciembre de 2019, se ha realizado la dotación de 1 sede educativa	Número de sedes educativas dotadas	Secretaría de Educación	1				
10	A diciembre de 2019, se han constituido y capacitado 22 comités de vecinos para la convivencia y dotado los barrios de la comuna con	Número comités constituidos y capacitados	Secretaría de Gobierno, Convivencia y Seguridad	22				

COMUNA / CORREG.	META	INDICADOR	RESPONSABLE	Alcance Meta	Alcance 2016	BP 2016	PROYECTO 2016	Ppto Inicial 2016
	100 sistemas de alerta y monitoreo							
10	A diciembre de 2019, se han formado 600 padres, madres, cuidadores y cabeza de hogar, en pautas de crianza para el desarrollo de competencias para la convivencia, el autocuidado y la prevención del consumo de SPA y el uso inadecuado del alcohol.	Número de personas formadas	Secretaría de Desarrollo Territorial y Bienestar Social	600				
10	A diciembre de 2019, han participado 300 personas de organizaciones comunitarias en estrategias pedagógicas orientadas a promover el respeto a la diversidad, el desarrollo de competencias para la convivencia, el autocuidado, la prevención del consumo de SPA y alcohol.	Número de personas que participan en las estrategias	Secretaría de Salud Pública	300				

COMUNA / CORREG.	META	INDICADOR	RESPONSABLE	Alcance Meta	Alcance 2016	BP 2016	PROYECTO 2016	Ppto Inicial 2016
10	A diciembre de 2019, se ha realizado el mantenimiento de 1,5 kilómetros lineales de vía en la comuna, previo concepto de viabilidad técnica	Kilómetros lineales de vías con mantenimiento	Secretaría de Infraestructura y Valorización	1,5				
10	A diciembre de 2019, se ha realizado el mantenimiento y/o construcción de 500 metros cuadrados de andén, previo concepto de viabilidad técnica y esquema básico	Metros cuadrados de andén con mantenimiento Metros cuadrados de andén construidos	Secretaría de Infraestructura y Valorización	500				
10	A diciembre de 2019, se han cualificado a 1800 personas vulnerables con acompañamiento, intermediación laboral y orientación ocupacional con entidades idóneas con un mínimo de capacitación 180 horas.	Número de personas capacitadas y acompañadas para la empleabilidad	Secretaría de Desarrollo Territorial y Bienestar Social	1800				
10	A diciembre de 2019, se han cualificado a 1800 personas vulnerables para el emprendimiento con entidades idóneas y con acompañamiento y asistencia técnica en mercadeo, componente administrativo y contable y articulación con la economía formal con un mínimo de capacitación 180 horas.	Número de personas cualificadas para el emprendimiento	Secretaría de Desarrollo Territorial y Bienestar Social	1800				

COMUNA / CORREG.	META	INDICADOR	RESPONSABLE	Alcance Meta	Alcance 2016	BP 2016	PROYECTO 2016	Ppto Inicial 2016
11	A diciembre de 2019, se han vinculado en iniciación artística 3000 personas de diferentes grupos poblacionales	Número de personas vinculadas a procesos de iniciación artística.	Secretaría de Cultura y Turismo	3000				
11	A diciembre de 2019, se ha fortalecido la formación artística de 3000 personas de diferentes grupos poblacionales	Número de personas con formación artística.	Secretaría de Cultura y Turismo	3000				
11	A diciembre de 2019, se han realizado 6 estrategias artísticas y culturales para promover la identidad y vocación cultural de la comuna incluyendo el núcleo familiar	Número de estrategias artísticas y culturales realizadas.	Secretaría de Cultura y Turismo	6				
11	A diciembre de 2019, se ha realizado el mantenimiento y adecuación 2 equipamientos culturales de propiedad del municipio	Número de equipamientos con mantenimiento Número de equipamientos adecuados	Secretaría de Cultura y Turismo	2				
11	A diciembre de 2019, se han cualificado 200 personas vulnerables para el fortalecimiento del emprendimiento cultural y su cadena productiva con entidades idóneas y con acompañamiento y asistencia técnica en	Número de personas cualificadas para el emprendimiento	Secretaría de Desarrollo Territorial y Bienestar Social	200				

COMUNA / CORREG.	META	INDICADOR	RESPONSABLE	Alcance Meta	Alcance 2016	BP 2016	PROYECTO 2016	Ppto Inicial 2016
	mercadeo, componente administrativo y contable y articulación con la economía formal con un mínimo de 180 horas							
11	A diciembre de 2019, se han adecuado 2 equipamientos culturales para la primera infancia en el marco de la Política Nacional de Cero a Siempre	Número de equipamientos culturales para la primera infancia adecuados	Secretaría de Cultura y Turismo	2				
11	A diciembre de 2019, se ha construido 2 equipamientos deportivos y recreativos en la comuna, siempre y cuando existan lotes de propiedad del municipio que se puedan utilizar para esta actividad	Número de equipamientos deportivos y recreativos construidos	Secretaría de Deporte y Recreación	2				
11	A diciembre de 2019, se ha realizado la adecuación o mantenimiento de 40 escenarios deportivos y recreativos en la comuna	Número de escenarios con mantenimiento Número de escenarios con adecuación	Secretaría de Deporte y Recreación	40				
11	A diciembre de 2019, se ha realizado la adecuación o mantenimiento de 40 escenarios deportivos y recreativos en la comuna	Número de escenarios con mantenimiento Número de escenarios con adecuación	Secretaría de Deporte y Recreación					

COMUNA / CORREG.	META	INDICADOR	RESPONSABLE	Alcance Meta	Alcance 2016	BP 2016	PROYECTO 2016	Ppto Inicial 2016
11	A diciembre de 2019, se han adecuado 5 equipamientos recreativos y culturales para la primera infancia en el marco de la Política Nacional de Cero a Siempre	Número de escenarios recreativos para la primera infancia adecuados	Secretaría de Deporte y Recreación	5				
11	A diciembre de 2019, se han recuperado ambiental y paisajísticamente, 20 zonas blandas de separadores viales, parques y zonas verdes, con empoderamiento de la comunidad	Número de zonas recuperadas	Departamento Administrativo de Gestión del Medio Ambiente, DAGMA	20				
11	A diciembre de 2019, se han realizado 4 intervenciones de protección del medio ambiente, debido a los efectos negativos que genera la presencia del Caracol Africano	Número de intervenciones realizadas	Departamento Administrativo de Gestión del Medio Ambiente, DAGMA	4				
11	A diciembre de 2019, se han ejecutado 4 eventos de recreación en cada una de las zonas recuperadas, para generar cultura ciudadana	Número de eventos recreativos realizados	Secretaría de Deporte y Recreación	4				

COMUNA / CORREG.	META	INDICADOR	RESPONSABLE	Alcance Meta	Alcance 2016	BP 2016	PROYECTO 2016	Ppto Inicial 2016
11	A diciembre de 2019, se han realizado 6 estrategias artísticas y culturales "la cultura se toma tu comuna", promoviendo sentido de pertenencia de las zonas recuperadas	Número de estrategias artísticas y culturales realizadas.	Secretaría de Cultura y Turismo	6				
11	A diciembre de 2019, se han vinculado 5000 niños, niñas y adolescentes en procesos de iniciación deportiva	Número de niños, niñas y adolescentes vinculados en iniciación deportiva.	Secretaría de Deporte y Recreación	5000				
11	A diciembre de 2019, se han realizado 4 juegos deportivos y recreativos tradicionales y no tradicionales	Número de juegos deportivos y recreativos tradicionales y no tradicionales realizados	Secretaría de Deporte y Recreación	4		05044281	RECREACIÓN Y SALUD PREVENTIVA ADULTO MAYOR COMUNA 11 SANTIAGO DE CALI	300.000.000
11	A diciembre de 2019, se han realizado 4 juegos deportivos intercolegiados	Número de juegos deportivos intercolegiados realizados	Secretaría de Deporte y Recreación	4				
11	A diciembre de 2019 se han integrado 500 familias en programas de actividades deportivas y recreativas	Número de familia integradas en programas deportivos y recreativos	Secretaría de Deporte y Recreación	500				

COMUNA / CORREG.	META	INDICADOR	RESPONSABLE	Alcance Meta	Alcance 2016	BP 2016	PROYECTO 2016	Ppto Inicial 2016
11	A diciembre de 2019, 200 personas de grupos vulnerables ha participado de actividades de turismo de naturaleza en la zona rural del municipio	Número de personas de grupos vulnerables que participan	Secretaría de Cultura y Turismo	200				
11	A diciembre de 2019, se ha realizado el mantenimiento de 2,4 kilómetros lineales de vía en la comuna, previo concepto de viabilidad técnica	Kilómetros lineales de vías con mantenimiento	Secretaría de Infraestructura y Valorización	2,4				
11	A diciembre de 2019, se han construido 0,5 kilómetros lineales de pavimento, previo concepto de viabilidad técnica	Kilómetros lineales de pavimento construido	Secretaría de Infraestructura y Valorización	0,5				
11	A diciembre de 2019, se ha realizado el mantenimiento y adecuación de 4 puentes peatonales, previo concepto de viabilidad técnica	Número de puentes peatonales con mantenimiento	Secretaría de Infraestructura y Valorización	4				
11	A diciembre de 2019, se ha construido 500 metros cuadrados de andén, de zonas publicas, previo concepto de viabilidad técnica y esquema básico	Metros cuadrados de andén construidos	Secretaría de Infraestructura y Valorización	500				

COMUNA / CORREG.	META	INDICADOR	RESPONSABLE	Alcance Meta	Alcance 2016	BP 2016	PROYECTO 2016	Ppto Inicial 2016
12	A diciembre de 2019, se han vinculado 6000 niños, niñas y adolescentes en procesos de iniciación deportiva	Número de niños, niñas y adolescentes vinculados en iniciación deportiva.	Secretaría de Deporte y Recreación	6000				
12	A diciembre de 2019, se han realizado 4 juegos deportivos y recreativos tradicionales y no tradicionales	Número de juegos deportivos tradicionales y no tradicionales realizados	Secretaría de Deporte y Recreación	4		05044121	RECREACIÓN A TRAVÉS DEL DEPORTE PARA PERSONAS EN SITUACIÓN DE DISCAPACIDAD COMUNA 12 SANTIAGO DE CALI	45.000.000
12	A diciembre de 2019, se han realizado 4 juegos deportivos intercolegiados	Número de juegos deportivos intercolegiados realizados	Secretaría de Deporte y Recreación	4				
12	A diciembre de 2019, se han vinculado en iniciación artística 3000 personas de los diferentes grupos poblacionales.	Número de personas vinculadas a procesos de iniciación artística.	Secretaría de Cultura y Turismo	3000	105	06046142	CAPACITACIÓN ARTÍSTICA Y CULTURAL PARA LOS ADULTOS MAYORES DE LA COMUNA 12 DE SANTIAGO DE CALI	77.195.000
12	A diciembre de 2019, se ha fortalecido la formación artística de 3000 personas de diferentes grupos poblacionales	Número de personas con formación artística.	Secretaría de Cultura y Turismo	3000				

COMUNA / CORREG.	META	INDICADOR	RESPONSABLE	Alcance Meta	Alcance 2016	BP 2016	PROYECTO 2016	Ppto Inicial 2016
12	A diciembre de 2019, 500 personas de grupos vulnerables han participado de actividades de turismo de naturaleza en la zona rural del municipio	Número de personas de grupos vulnerables que participan	Secretaría de Cultura y Turismo	500				
12	A diciembre de 2019, se han realizado 4 encuentros artísticos intercolegiados	Número de encuentros artísticos intercolegiados realizados	Secretaría de Cultura y Turismo	4				
12	A diciembre de 2019, se han realizado 5 estrategias artísticas y culturales en los barrios de la comuna, para promover su identidad y vocación cultural	Número de estrategias artísticas y culturales realizadas.	Secretaría de Cultura y Turismo	5				
12	A diciembre de 2019, se han cualificado 2000 personas con acompañamiento, intermediación laboral y orientación ocupacional con entidades idóneas con un mínimo de capacitación 180 horas.	Número de personas capacitadas y acompañadas para la empleabilidad	Secretaría de Desarrollo Territorial y Bienestar Social	2000				
12	A diciembre de 2019, se han cualificado 2000 personas para el emprendimiento con entidades idóneas y con acompañamiento y asistencia técnica en	Número de personas cualificadas para el emprendimiento	Secretaría de Desarrollo Territorial y Bienestar Social	2000				

COMUNA / CORREG.	META	INDICADOR	RESPONSABLE	Alcance Meta	Alcance 2016	BP 2016	PROYECTO 2016	Ppto Inicial 2016
	mercadeo, componente administrativo y contable y formalización con un mínimo de capacitación 180 horas.							
12	A diciembre de 2019, se han constituido y capacitado 48 comités de vecinos para la convivencia y dotado los barrios de la comuna 12 sistemas de alerta y monitoreo	Número comités constituidos y capacitados	Secretaría de Gobierno, Convivencia y Seguridad	48				
12	A diciembre de 2019, se ha recuperado ambiental y paisajísticamente 20 zonas blandas de separadores viales, parques y zonas verdes, con empoderamiento de la comunidad	Número de zonas recuperadas	Departamento Administrativo de Gestión del Medio Ambiente, DAGMA	20				
12	A diciembre de 2019, se han ejecutado 4 eventos de recreación en cada uno de las zonas recuperadas, para generar cultura ciudadana	Número de eventos recreativos realizados	Secretaría de Deporte y Recreación	4				
12	A diciembre de 2019, se han realizado 4 estrategias artísticas y culturales "la cultura se toma tu comuna", promoviendo sentido de	Número de estrategias artísticas y culturales realizadas.	Secretaría de Cultura y Turismo	4				

COMUNA / CORREG.	META	INDICADOR	RESPONSABLE	Alcance Meta	Alcance 2016	BP 2016	PROYECTO 2016	Ppto Inicial 2016
	pertenencia en las zonas recuperadas.							
12	A diciembre de 2019, se han realizado 15 estudios y diseños para intervenir las sedes educativas de la comuna	Número de estudios y diseños realizados	Secretaría de Educación	15				
12	A diciembre de 2019, se han realizado 15 intervenciones (mantenimiento, adecuación y/o construcción de espacios, previo concepto técnico) en las sedes educativas de la comuna	Número de intervenciones realizadas	Secretaría de Educación	15				
12	A diciembre de 2019, se han formado 5000 padres, madres, cuidadores y cabeza de hogar, en pautas de crianza para el desarrollo de competencias para la convivencia, el autocuidado y la prevención del consumo de SPA y el uso inadecuado del alcohol.	Número de personas formadas	Secretaría de Desarrollo Territorial y Bienestar Social	5000				

COMUNA / CORREG.	META	INDICADOR	RESPONSABLE	Alcance Meta	Alcance 2016	BP 2016	PROYECTO 2016	Ppto Inicial 2016
12	A diciembre de 2019, han participado 150 personas de organizaciones comunitarias y la Red del Buen Trato en estrategias pedagógicas orientas a promover el respeto a la diversidad, el desarrollo de competencias para la convivencia, el autocuidado, la prevención del consumo de SPA y alcohol.	Número de personas que participan en las estrategias	Secretaría de Salud Pública	150				
12	A diciembre de 2019, 160 adolescentes y jóvenes vinculados a factores de riesgo, participan de procesos culturales	Número de adolescentes y jóvenes que participan de procesos culturales	Secretaría de Cultura y Turismo	160				
12	A diciembre de 2019, 160 adolescentes y jóvenes vinculados a factores de riesgo, participan de procesos deportivos	Número de adolescentes y jóvenes que participan de procesos deportivos	Secretaría de Deporte y Recreación	160				
12	A diciembre de 2019, se han realizado 8 producciones artísticas y culturales, con jóvenes vinculados a factores de riesgo, destinadas a transformar imaginarios y prácticas culturales que "naturalizan" la violencia, la criminalidad y la ilegalidad.	Número de producciones artísticas y culturales realizadas y divulgadas	Secretaría de Cultura y Turismo	8				

COMUNA / CORREG.	META	INDICADOR	RESPONSABLE	Alcance Meta	Alcance 2016	BP 2016	PROYECTO 2016	Ppto Inicial 2016
12	A diciembre de 2019, se ha realizado el mantenimiento de 1,5 kilómetros lineales de vía en la comuna, previo concepto de viabilidad técnica	Kilómetros lineales de vías con mantenimiento	Secretaría de Infraestructura y Valorización	1,5				
12	A diciembre de 2019, se han construido 0,7 kilómetros lineales de pavimento, previo concepto de viabilidad técnica	Kilómetros lineales de pavimento construido	Secretaría de Infraestructura y Valorización	0,7				
12	A diciembre de 2019, se han mantenido y/o construido 500 metros cuadrados de andén, previo concepto de viabilidad técnica y esquema básico	Metros cuadrados de andén con mantenimiento Metros cuadrados de andén construidos	Secretaría de Infraestructura y Valorización	500				
12	A diciembre de 2019, se ha realizado el mantenimiento de 4 puentes peatonales, previo concepto de viabilidad técnica	Número de puentes peatonales con mantenimiento	Secretaría de Infraestructura y Valorización	4				
12	A diciembre de 2019, se ha construido 1 equipamiento deportivo y recreativo en la comuna, siempre y cuando existan lotes de propiedad del municipio que se puedan utilizar para esta actividad	Número de equipamientos deportivos y recreativos construidos	Secretaría de Deporte y Recreación	1				

COMUNA / CORREG.	META	INDICADOR	RESPONSABLE	Alcance Meta	Alcance 2016	BP 2016	PROYECTO 2016	Ppto Inicial 2016
12	A diciembre de 2019, se ha realizado la adecuación o mantenimiento de 25 escenarios deportivos y recreativos en la comuna	Número de escenarios con mantenimiento Número de escenarios con adecuación	Secretaría de Deporte y Recreación	25				
12	A diciembre de 2019, se ha realizado la adecuación o mantenimiento de 25 escenarios deportivos y recreativos en la comuna	Número de escenarios con mantenimiento Número de escenarios con adecuación	Secretaría de Deporte y Recreación					
12	A diciembre de 2019, se ha realizado el mantenimiento a 1 equipamiento cultural.	Número de equipamientos culturales con mantenimiento	Secretaría de Cultura y Turismo	1				
12	A diciembre de 2019, se ha adecuado 1 equipamiento recreativo para la primera infancia en el marco de la Política Nacional de Cero a Siempre	Número de escenarios recreativos para la primera infancia adecuados	Secretaría de Deporte y Recreación	1				
12	A diciembre de 2019, se han adecuado 2 equipamientos culturales para la primera infancia en el marco de la Política Nacional de Cero a Siempre	Número de equipamientos culturales para la primera infancia adecuados	Secretaría de Cultura y Turismo	2				

COMUNA / CORREG.	META	INDICADOR	RESPONSABLE	Alcance Meta	Alcance 2016	BP 2016	PROYECTO 2016	Ppto Inicial 2016
12	A diciembre de 2019, se ha realizado el mantenimiento y adecuación de 4 sedes comunales	Número de sedes comunales con mantenimiento y adecuación	Secretaría de Desarrollo Territorial y Bienestar Social	4				
12	A diciembre de 2019, se ha realizado el mantenimiento del CALI	Número de CALI con mantenimiento realizado	Secretaría de Desarrollo Territorial y Bienestar Social	1				
13	A diciembre de 2019, se han construido 2 escenarios deportivos y recreativos en la comuna, siempre y cuando existan lotes de propiedad del municipio que se puedan utilizar para esta actividad.	Número de escenarios deportivos y recreativos construidos	Secretaría de Deporte y Recreación	2				
13	A diciembre de 2019, se ha realizado la adecuación o mantenimiento de 30 equipamientos deportivos y recreativos en la comuna	Número de escenarios con mantenimiento Número de escenarios con adecuación	Secretaría de Deporte y Recreación	30				
13	A diciembre de 2019, se ha realizado el mantenimiento y adecuación de 1 equipamientos culturales.	Número de equipamientos con mantenimiento Número de equipamientos adecuados	Secretaría de Cultura y Turismo	1				

COMUNA / CORREG.	META	INDICADOR	RESPONSABLE	Alcance Meta	Alcance 2016	BP 2016	PROYECTO 2016	Ppto Inicial 2016
13	A diciembre de 2019, se han adecuado 4 equipamientos recreativos para la primera infancia en el marco de la Política Nacional de Cero a Siempre	Número de equipamientos recreativos con adecuación	Secretaría de Deporte y Recreación	4				
13	A diciembre de 2019, se han adecuado 2 equipamientos culturales para la primera infancia en el marco de la Política Nacional de Cero a Siempre	Número de equipamientos culturales para la primera infancia adecuados	Secretaría de Cultura y Turismo	2				
13	A diciembre de 2019, se han vinculado 6000 niños, niñas y adolescentes en procesos de iniciación deportiva	Número de niños, niñas y adolescentes vinculados en iniciación deportiva.	Secretaría de Deporte y Recreación	6000				
13	A diciembre de 2019, se han realizado 4 juegos deportivos y recreativos tradicionales y no tradicionales	Número de juegos deportivos tradicionales y no tradicionales realizados	Secretaría de Deporte y Recreación	4		05044282	RECREACION Y SALUD PREVENTIVA ADULTO MAYOR C13 SANTIAGO DE CALI	270.000.000
13	A diciembre de 2019, se han realizado 4 juegos deportivos intercolegiados	Número de juegos deportivos intercolegiados realizados	Secretaría de Deporte y Recreación	4				

COMUNA / CORREG.	META	INDICADOR	RESPONSABLE	Alcance Meta	Alcance 2016	BP 2016	PROYECTO 2016	Ppto Inicial 2016
13	A diciembre de 2019, se han vinculado en iniciación artística 2000 personas de los diferentes grupos poblacionales y étnicos en cualquier edad.	Número de personas vinculadas a procesos de iniciación artística.	Secretaría de Cultura y Turismo	2000	260	06043479	FORTALECIMIENTO DE LOS PROCESOS ARTÍSTICOS Y CULTURALES DE LA COMUNA 13 DE SANTIAGO DE CALI, VALLE DEL CAUCA, OCCIDENTE	94.439.176
13	A diciembre de 2019, se ha fortalecido la formación artística de 2000 personas de diferentes grupos poblacionales y étnicos en cualquier edad.	Número de personas con formación artística.	Secretaría de Cultura y Turismo	2000				
13	A diciembre de 2019, se han realizado 6 encuentros artísticos intercolegiados	Número de encuentros artísticos intercolegiados realizados	Secretaría de Cultura y Turismo	6				
13	A diciembre de 2019, se han realizado 6 estrategias artísticas y culturales en los barrios de la comuna, para promover su identidad y vocación cultural	Número de estrategias artísticas y culturales realizadas.	Secretaría de Cultura y Turismo	6	1	06046144	DESARROLLO DE LA AGENDA CULTURAL DE LA COMUNA 13 DEL MUNICIPIO DE SANTIAGO DE CALI	89.798.880
13	A diciembre de 2019, 200 personas de grupos vulnerables han participado de actividades de turismo de naturaleza en la zona rural y urbana con fines educativos y ecológicos	Número de personas de grupos vulnerables que participan	Secretaría de Cultura y Turismo	200				

COMUNA / CORREG.	META	INDICADOR	RESPONSABLE	Alcance Meta	Alcance 2016	BP 2016	PROYECTO 2016	Ppto Inicial 2016
13	A diciembre de 2019, se han conformado y dotado 6 bandas marciales en la Comuna	Número de bandas marciales conformadas y dotadas	Secretaría de Cultura y Turismo	6				
13	A diciembre de 2019, se han recuperado ambiental y paisajísticamente 20 zonas blandas de separadores viales, parques y zonas verdes, con empoderamiento de la comunidad a través de estrategias lúdicas y artísticas	Número de zonas recuperadas	Departamento Administrativo de Gestión del Medio Ambiente, DAGMA	20				
13	A diciembre de 2019, se ha realizado el mantenimiento de 1,5 kilómetros lineales de vía en la comuna, previo concepto de viabilidad técnica	Kilómetros lineales de vías con mantenimiento	Secretaría de Infraestructura y Valorización	1,5				
13	A diciembre de 2019, se han construido 700 metros cuadrados de andén en zonas de espacio público , previo concepto de viabilidad técnica y esquema básico	Metros cuadrados de andén construidos	Secretaría de Infraestructura y Valorización	700				

COMUNA / CORREG.	META	INDICADOR	RESPONSABLE	Alcance Meta	Alcance 2016	BP 2016	PROYECTO 2016	Ppto Inicial 2016
13	A diciembre de 2019, se han cualificado 400 personas con acompañamiento, intermediación laboral y orientación ocupacional con entidades idóneas con un mínimo de capacitación 180 horas.	Número de personas capacitadas y acompañadas para la empleabilidad	Secretaría de Desarrollo Territorial y Bienestar Social	400				
13	A diciembre de 2019, se han cualificado 400 personas para el emprendimiento con entidades idóneas y con acompañamiento y asistencia técnica en mercadeo, componente administrativo y contable y articulación con la economía formal con un mínimo de capacitación 180 horas.	Número de personas cualificadas para el emprendimiento	Secretaría de Desarrollo Territorial y Bienestar Social	400				
13	A diciembre de 2019, se ha realizado el mantenimiento y adecuación de 16 Equipamientos Comunitarios	Número de sedes comunales con mantenimiento y adecuación	Secretaría de Desarrollo Territorial y Bienestar Social	16				
13	A diciembre de 2019, se ha realizado el mantenimiento del CALI	Número de CALI con mantenimiento realizado	Secretaría de Desarrollo Territorial y Bienestar Social	1				

COMUNA / CORREG.	META	INDICADOR	RESPONSABLE	Alcance Meta	Alcance 2016	BP 2016	PROYECTO 2016	Ppto Inicial 2016
13	A diciembre de 2019, se han realizado 14 estudios y diseños para intervenir las sedes educativas principales y sus respectivas sedes, de la comuna.	Número de estudios y diseños realizados	Secretaría de Educación	14				
13	A diciembre de 2019, se han realizado 14 intervenciones (mantenimiento, adecuación y/o construcción de espacios, previo concepto técnico) en las sedes educativas de la comuna	Número de intervenciones realizadas	Secretaría de Educación	14				
13	A diciembre de 2019, se ha realizado la dotación de 14 sedes educativas	Número de sedes educativas dotadas	Secretaría de Educación	14				
14	A diciembre de 2019, se han constituido y capacitado 12 comités de vecinos para la convivencia y dotado los barrios de la comuna con 12 sistemas de alerta y monitoreo	Número comités constituidos y capacitados	Secretaría de Gobierno, Convivencia y Seguridad	12				
14	A diciembre de 2019, 400 niños, niñas y adolescentes vinculados a factores de riesgo participan en estrategias artísticas, culturales, que	Número de niños, niñas y adolescentes vinculados a factores de riesgo que participan en	Secretaría de Cultura y Turismo	400				

COMUNA / CORREG.	META	INDICADOR	RESPONSABLE	Alcance Meta	Alcance 2016	BP 2016	PROYECTO 2016	Ppto Inicial 2016
	posibiliten la construcción de su proyecto de vida	estrategias artísticas y culturales						
14	A diciembre de 2019, 400 adolescentes y jóvenes vinculados a factores de riesgo participan en estrategias deportivas y recreativas	Número de adolescentes y jóvenes vinculados a factores de riesgo participantes	Secretaría de Deporte y Recreación	400				
14	A diciembre de 2019, se han intervenido 400 jóvenes para desarrollar y potencializar sus habilidades a través de talleres teórico-prácticos que les permitan generar cambios en su entorno familiar, social, cultural, económico y político.	Número de jóvenes intervenidos	Secretaría de Desarrollo Territorial y Bienestar Social	400				
14	A diciembre de 2019, se han cualificado a 90 personas con discapacidad, con acompañamiento, intermediación laboral y orientación ocupacional con entidades idóneas con un mínimo de capacitación 180 horas.	Número de personas capacitadas y acompañadas para la empleabilidad	Secretaría de Desarrollo Territorial y Bienestar Social	90				

COMUNA / CORREG.	META	INDICADOR	RESPONSABLE	Alcance Meta	Alcance 2016	BP 2016	PROYECTO 2016	Ppto Inicial 2016
14	A diciembre de 2019, se han cualificado a 200 personas para el emprendimiento con entidades idóneas y con acompañamiento y asistencia técnica en mercadeo, componente administrativo y contable y formalización con un mínimo de capacitación 180 horas.	Número de personas cualificadas para el emprendimiento	Secretaría de Desarrollo Territorial y Bienestar Social	200				
14	A diciembre de 2019, se ha realizado formación en el cuidado, manejo, proyecto de vida y derechos a 100 cuidadores de personas con discapacidad y adultos mayores	Número de cuidadores formados	Secretaría de Desarrollo Territorial y Bienestar Social	100				
14	A diciembre de 2019, se han vinculado 400 adultos mayores en actividades que promueven el estilo de vida saludable, autocuidado y acondicionamiento físico.	Número de adultos mayores vinculados en actividades que promueven el estilo de vida saludable	Secretaría de Desarrollo Territorial y Bienestar Social	400				
14	A diciembre de 2019, se han realizado 2 encuentros intergeneracionales.	Número de encuentros intergeneracionales realizados	Secretaría de Desarrollo Territorial y Bienestar Social	2				

COMUNA / CORREG.	META	INDICADOR	RESPONSABLE	Alcance Meta	Alcance 2016	BP 2016	PROYECTO 2016	Ppto Inicial 2016
14	A diciembre de 2019, se ha adecuado el CALI para facilitar la accesibilidad de las personas vulnerables.	Número de CALI con adecuación	Secretaría de Desarrollo Territorial y Bienestar Social	1				
14	A diciembre de 2019, se ha adecuado 1 equipamiento público de seguridad y justicia para facilitar la accesibilidad de las personas vulnerables.	Número de equipamientos públicos de seguridad y justicia adecuados para facilitar la accesibilidad	Secretaría de Gobierno, Convivencia y Seguridad	1				
14	A diciembre de 2019, se han entregado 100 dotaciones técnicas a población con diversidad funcional de la Comuna 14	Número de dotaciones técnicas	Secretaría de Desarrollo Territorial y Bienestar Social	100				
14	A diciembre de 2019, se ha adecuado el espacio del centro multifuncional CIMPADF para la población con diversidad funcional de la comuna 14, siempre y cuando sea propiedad del municipio.	Número de espacios adecuados	Secretaría de Deporte y Recreación	1				
14	A diciembre de 2019, se ha realizado 1 juego recreativo a personas con diversidad funcional	Número de juegos recreativos realizados	Secretaría de Deporte y Recreación	1				

COMUNA / CORREG.	META	INDICADOR	RESPONSABLE	Alcance Meta	Alcance 2016	BP 2016	PROYECTO 2016	Ppto Inicial 2016
14	A diciembre de 2019, se han construido 1 escenarios deportivos y recreativos en la comuna, siempre y cuando existan lotes de propiedad del municipio que se puedan utilizar para esta actividad	Número de escenarios deportivos y recreativos construidos	Secretaría de Deporte y Recreación	1				
14	A diciembre de 2019, se ha realizado la adecuación o mantenimiento de 23 equipamientos deportivos y recreativos en la comuna	Número de escenarios con mantenimiento Número de escenarios con adecuación	Secretaría de Deporte y Recreación	23				
14	A diciembre de 2019, se ha realizado el mantenimiento y adecuación de 2 equipamiento cultural.	Número de equipamientos con mantenimiento Número de equipamientos adecuados	Secretaría de Cultura y Turismo	2				
14	A diciembre de 2019, se han adecuado 2 escenarios recreativos para la primera infancia en el marco de la Política Nacional de Cero a Siempre	Número de escenarios recreativos para la primera infancia adecuados	Secretaría de Deporte y Recreación	2				

COMUNA / CORREG.	META	INDICADOR	RESPONSABLE	Alcance Meta	Alcance 2016	BP 2016	PROYECTO 2016	Ppto Inicial 2016
14	A diciembre de 2019, se han adecuado 2 equipamientos culturales para la primera infancia en el marco de la Política Nacional de Cero a Siempre	Número de equipamientos culturales para la primera infancia adecuados	Secretaría de Cultura y Turismo	2				
14	A diciembre de 2019, se han vinculado 6000 niños, niñas y adolescentes en iniciación deportiva	Número de niños, niñas y adolescentes vinculados en iniciación deportiva.	Secretaría de Deporte y Recreación	6000				
14	A diciembre de 2019, se han realizado 2 juegos deportivos y recreativos tradicionales y no tradicionales	Número de juegos deportivos y recreativos tradicionales y no tradicionales realizados	Secretaría de Deporte y Recreación	2				
14	A diciembre de 2019, se han vinculado en iniciación artística 1500 personas de los diferentes grupos poblacionales.	Número de personas vinculadas a procesos de iniciación artística.	Secretaría de Cultura y Turismo	1500				
14	A diciembre de 2019, se ha fortalecido la formación artística de 1000 personas de diferentes grupos poblacionales	Número de personas con formación artística.	Secretaría de Cultura y Turismo	1000				

COMUNA / CORREG.	META	INDICADOR	RESPONSABLE	Alcance Meta	Alcance 2016	BP 2016	PROYECTO 2016	Ppto Inicial 2016
14	A diciembre de 2019, se han realizado 2 estrategias artísticas y culturales en los barrios de la comuna, para promover su identidad y vocación cultural	Número de estrategias artísticas y culturales realizadas.	Secretaría de Cultura y Turismo	2				
14	A diciembre de 2019, 60 personas de grupos vulnerables han participado de actividades de turismo de naturaleza en la zona rural del municipio	Número de personas de grupos vulnerables que participan	Secretaría de Cultura y Turismo	60				
14	A diciembre de 2019, se ha adecuado 1 equipamiento publico para facilitar la recreación y el deporte a las personas con diversidad funcional de la comuna 14, siempre y cuando exista lote de propiedad del municipio	Número de equipamientos adecuados	Secretaría de Deporte y Recreación	1				
14	A diciembre de 2019, se ha recuperado ambiental y paisajísticamente 10 zonas blandas de separadores viales, parques y zonas verdes, con empoderamiento de la comunidad	Número de zonas recuperadas	Departamento Administrativo de Gestión del Medio Ambiente, DAGMA	10				

COMUNA / CORREG.	META	INDICADOR	RESPONSABLE	Alcance Meta	Alcance 2016	BP 2016	PROYECTO 2016	Ppto Inicial 2016
14	A diciembre de 2019, se han ejecutado 4 eventos de recreación en cada una de las zonas recuperadas, para generar cultura ciudadana	Número de eventos recreativos realizados	Secretaría de Deporte y Recreación	4				
14	A diciembre de 2019, se han realizado 2 estrategias artísticas y culturales "la cultura se toma tu comuna", promoviendo sentido de pertenencia en las zonas recuperadas	Número de estrategias artísticas y culturales realizadas.	Secretaría de Cultura y Turismo	2				
14	A diciembre de 2019, se han realizado 4 estudios y diseños para intervenir las sedes educativas de la comuna	Número de estudios y diseños realizados	Secretaría de Educación	4				
14	A diciembre de 2019, se han realizado 6 intervenciones (mantenimiento, adecuación y/o construcción de espacios, previo concepto técnico) en las sedes educativas de la comuna	Número de intervenciones realizadas	Secretaría de Educación	6				
14	A diciembre de 2019, se ha realizado la adquisición de 2 lotes para la ampliación de las sedes educativas de la comuna	Número de lotes adquiridos	Secretaría de Educación	2				

COMUNA / CORREG.	META	INDICADOR	RESPONSABLE	Alcance Meta	Alcance 2016	BP 2016	PROYECTO 2016	Ppto Inicial 2016
14	A diciembre de 2019, se ha realizado la dotación de 9 sedes educativas	Número de sedes educativas dotadas	Secretaría de Educación	9				
14	A diciembre de 2019, se ha realizado el mantenimiento de 1,5 kilómetros lineales de vía en la comuna, previo concepto de viabilidad técnica	Kilómetros lineales de vías con mantenimiento	Secretaría de Infraestructura y Valorización	1,5				
14	A diciembre de 2019, se han construido 2 kilómetros lineales de pavimento en la comuna, previo concepto de viabilidad técnica	Kilómetros lineales de pavimento construido	Secretaría de Infraestructura y Valorización	2				
14	A diciembre de 2019, se ha realizado el mantenimiento y/o construcción de 500 metros cuadrados de andén en la comuna, previo concepto de viabilidad técnica y esquema básico	Metros cuadrados de andén con mantenimiento Metros cuadrados de andén construidos	Secretaría de Infraestructura y Valorización	500				

COMUNA / CORREG.	META	INDICADOR	RESPONSABLE	Alcance Meta	Alcance 2016	BP 2016	PROYECTO 2016	Ppto Inicial 2016
14	A diciembre de 2019, se ha realizado el mantenimiento de 30 puentes peatonales, previo concepto de viabilidad técnica	Número de puentes peatonales con mantenimiento	Secretaría de Infraestructura y Valorización	30				
15	A diciembre de 2019, se ha adecuado el CALI para facilitar la accesibilidad de las personas vulnerables.	Número de CALI con adecuación	Secretaría de Desarrollo Territorial y Bienestar Social	1				
15	A diciembre de 2019, se ha adecuado 1 equipamiento público de seguridad y justicia para facilitar la accesibilidad de las personas vulnerables.	Número de equipamientos públicos de seguridad y justicia adecuados para facilitar la accesibilidad	Secretaría de Gobierno, Convivencia y Seguridad	1				
15	A diciembre de 2019, se ha realizado la instalación de señalética en braille y formatos de fácil lectura y comprensión en el CALI	Número de señaléticas instaladas	Secretaría de Desarrollo Territorial y Bienestar Social	1				
15	A diciembre de 2019, 300 personas con discapacidad se han fortalecido a través de la formación artística, con entidades idóneas	Número de personas con discapacidad con formación artística.	Secretaría de Cultura y Turismo	300				

COMUNA / CORREG.	META	INDICADOR	RESPONSABLE	Alcance Meta	Alcance 2016	BP 2016	PROYECTO 2016	Ppto Inicial 2016
15	A diciembre de 2019, se ha realizado formación en el cuidado, manejo, proyecto de vida y derechos a 200 cuidadores de personas con discapacidad	Número de cuidadores formados	Secretaría de Desarrollo Territorial y Bienestar Social	200				
15	A diciembre de 2019, se han realizado 4 juegos recreativos y deportivos para personas con discapacidad	Número de juegos recreativos y deportivos realizados	Secretaría de Deporte y Recreación	4				
15	A diciembre de 2019, se ha vinculado en procesos deportivos a 160 personas con discapacidad	Número de personas con discapacidad que participan en procesos deportivos	Secretaría de Deporte y Recreación	160				
15	A diciembre de 2019, se han cualificado 200 personas con acompañamiento, intermediación laboral y orientación ocupacional con entidades idóneas con un mínimo de capacitación 180 horas.	Número de personas capacitadas y acompañadas para la empleabilidad	Secretaría de Desarrollo Territorial y Bienestar Social	200				
15	A diciembre de 2019, se han cualificado 200 personas para el emprendimiento con entidades idóneas y con acompañamiento y asistencia técnica en mercadeo, componente	Número de personas cualificadas para el emprendimiento	Secretaría de Desarrollo Territorial y Bienestar Social	200				

COMUNA / CORREG.	META	INDICADOR	RESPONSABLE	Alcance Meta	Alcance 2016	BP 2016	PROYECTO 2016	Ppto Inicial 2016
	administrativo y contable y formalización con un mínimo de capacitación 180 horas.							
15	A diciembre de 2019, se han constituido y capacitado de 20 comités de vecinos para la convivencia y dotado los barrios de la comuna con 3 sistemas de alerta y monitoreo	Número comités constituidos y capacitados	Secretaría de Gobierno, Convivencia y Seguridad	20				
15	A diciembre de 2019, se han constituido y capacitado de 20 comités de vecinos para la convivencia y dotado los barrios de la comuna con 3 sistemas de alerta y monitoreo	Número de sistemas de alerta y monitoreo dotados en los barrios de la comuna.	Secretaría de Gobierno, Convivencia y Seguridad	3				
15	A diciembre de 2019, se han formado 200 padres, madres, cuidadores y cabeza de hogar, en pautas de crianza para el desarrollo de competencias para la convivencia, el autocuidado y la prevención del consumo de SPA y el uso inadecuado del alcohol.	Número de personas formadas	Secretaría de Desarrollo Territorial y Bienestar Social	200				

COMUNA / CORREG.	META	INDICADOR	RESPONSABLE	Alcance Meta	Alcance 2016	BP 2016	PROYECTO 2016	Ppto Inicial 2016
15	A diciembre de 2019, han participado 100 personas de organizaciones comunitarias y la Red del Buen Trato en estrategias pedagógicas orientadas a promover el respeto a la diversidad, el desarrollo de competencias para la convivencia, el autocuidado, la prevención del consumo de SPA y alcohol.	Número de personas que participan en las estrategias	Secretaría de Salud Pública	100				
15	A diciembre de 2019, 120 niños, niñas y adolescentes vinculados a factores de riesgo, participan de procesos culturales	Número de jóvenes vinculados a procesos culturales	Secretaría de Cultura y Turismo	120				
15	A diciembre de 2019, se han realizado 3 producciones artísticas y culturales, con jóvenes vinculados a factores de riesgo, destinadas a transformar imaginarios y prácticas culturales que "naturalizan" la violencia, la criminalidad y la ilegalidad	Número de producciones artísticas y culturales realizadas y divulgadas	Secretaría de Cultura y Turismo	3				
15	A diciembre de 2019, se han vinculado en iniciación artística 1000 personas de los diferentes grupos poblacionales	Número de personas vinculadas a procesos de iniciación artística.	Secretaría de Cultura y Turismo	1000	420	06046149	CAPACITACIÓN ARTÍSTICA PARA LOS HABITANTES DE LA COMUNA 15 DE SANTIAGO DE CALI	250.000.000

COMUNA / CORREG.	META	INDICADOR	RESPONSABLE	Alcance Meta	Alcance 2016	BP 2016	PROYECTO 2016	Ppto Inicial 2016
15	A diciembre de 2019, se han vinculado en iniciación artística 1000 personas de los diferentes grupos poblacionales	Número de personas vinculadas a procesos de iniciación artística.	Secretaría de Cultura y Turismo		60	06046150	CAPACITACIÓN ARTÍSTICA Y CULTURAL PARA LOS ADULTOS MAYORES DE LA COMUNA 15 DE SANTIAGO DE CALI	50.000.000
15	A diciembre de 2019, se ha fortalecido la formación artística de 500 personas de diferentes grupos poblacionales	Número de personas con formación artística.	Secretaría de Cultura y Turismo	500				
15	A diciembre de 2019, se han vinculado 4000 niños, niñas y adolescentes en iniciación deportiva	Número de niños, niñas y adolescentes vinculados en iniciación deportiva.	Secretaría de Deporte y Recreación	4000		05044290	RECREACIÓN A TRAVES DE INICIACIÓN Y FORMACIÓN DEPORTIVA COMUNA 15 SANTIAGO DE CALI	150.000.000
15	A diciembre de 2019, se han realizado 4 juegos deportivos y recreativos tradicionales y no tradicionales	Número de juegos deportivos y recreativos tradicionales y no tradicionales realizados	Secretaría de Deporte y Recreación	4				
15	A diciembre de 2019, se han realizado 4 juegos deportivos intercolegiados	Número de juegos deportivos intercolegiados realizados	Secretaría de Deporte y Recreación	4				

COMUNA / CORREG.	META	INDICADOR	RESPONSABLE	Alcance Meta	Alcance 2016	BP 2016	PROYECTO 2016	Ppto Inicial 2016
15	A diciembre de 2019, se ha construido 1 equipamiento deportivo y recreativo en la comuna, siempre y cuando existan lotes de propiedad del municipio que se puedan utilizar para esta actividad	Número de equipamientos deportivos y recreativos construidos	Secretaría de Deporte y Recreación	1				
15	A diciembre de 2019, se ha realizado la adecuación o mantenimiento de 38 escenarios deportivos y recreativos en la comuna	Número de escenarios con mantenimiento Número de escenarios con adecuación	Secretaría de Deporte y Recreación	38		05044309	ADECUACIÓN ESCENARIOS DEPORTIVOS Y RECREATIVOS COMUNA 15 SANTIAGO DE CALI	335.740.687
15	A diciembre de 2019, se han realizado 3 estudios y diseños para intervenir las sedes educativas de la comuna	Número de estudios y diseños realizados	Secretaría de Educación	3				
15	A diciembre de 2019, se han realizado 9 intervenciones (mantenimiento, adecuación y/o construcción de espacios, previo concepto técnico) en las sedes educativas de la comuna	Número de intervenciones realizadas	Secretaría de Educación	9				
15	A diciembre de 2019, se ha realizado mantenimiento y adecuación 3 equipamientos culturales.	Número de equipamientos con mantenimiento Número de	Secretaría de Cultura y Turismo	3				

COMUNA / CORREG.	META	INDICADOR	RESPONSABLE	Alcance Meta	Alcance 2016	BP 2016	PROYECTO 2016	Ppto Inicial 2016
		equipamientos adecuados						
15	A diciembre de 2019, se ha adecuado 1 equipamiento recreativo para la primera infancia en el marco de la Política Nacional de Cero a Siempre	Número de equipamientos recreativos para la primera infancia adecuados	Secretaría de Deporte y Recreación	1				
15	A diciembre de 2019, 200 personas de grupos vulnerables han participado de actividades de turismo de naturaleza en la zona rural del municipio	Número de personas de grupos vulnerables que participan	Secretaría de Cultura y Turismo	200				
15	A diciembre de 2019, se ha realizado el mantenimiento de 1,5 kilómetros lineales de vía en la comuna, previo concepto de viabilidad técnica	Kilómetros lineales de vías con mantenimiento	Secretaría de Infraestructura y Valorización	1,5				
15	A diciembre de 2019, se ha construido 1 kilómetro lineal de pavimento, previo concepto de viabilidad técnica	kilómetros lineales de pavimento construido	Secretaría de Infraestructura y Valorización	1				

COMUNA / CORREG.	META	INDICADOR	RESPONSABLE	Alcance Meta	Alcance 2016	BP 2016	PROYECTO 2016	Ppto Inicial 2016
15	A diciembre de 2019, se han construido 500 metros cuadrados de andén, previo concepto de viabilidad técnica y esquema básico	Metros cuadrados de andén construidos	Secretaría de Infraestructura y Valorización	500				
15	A diciembre de 2019, se ha realizado el mantenimiento de 3 puentes peatonales, previo concepto de viabilidad técnica	Número de puentes peatonales con mantenimiento	Secretaría de Infraestructura y Valorización	3				
15	A diciembre de 2019, se han realizado 4 estrategias artísticas y culturales para promover la identidad y vocación cultural	Número de estrategias artísticas y culturales realizadas.	Secretaría de Cultura y Turismo	4				
15	A diciembre de 2019, se ha recuperado ambiental y paisajísticamente 25 zonas blandas de separadores viales, parques y zonas verdes, con empoderamiento de la comunidad	Número de zonas recuperadas	Departamento Administrativo de Gestión del Medio Ambiente, DAGMA	25				
15	A diciembre de 2019, se han ejecutado 4 eventos de recreación en cada una de las zonas recuperadas, para generar cultura ciudadana	Número de eventos recreativos realizados	Secretaría de Deporte y Recreación	4				

COMUNA / CORREG.	META	INDICADOR	RESPONSABLE	Alcance Meta	Alcance 2016	BP 2016	PROYECTO 2016	Ppto Inicial 2016
15	A diciembre de 2019, se han realizado 4 estrategias artísticas y culturales "la cultura se toma tu comuna", promoviendo sentido de pertenencia en las zonas impactadas	Número de estrategias artísticas y culturales realizadas.	Secretaría de Cultura y Turismo	4				
16	A diciembre de 2019, se han constituido y capacitado de 8 Comités de vecinos para la convivencia y dotado los barrios de la comuna con 8 sistemas de alerta y monitoreo	Número comités constituidos y capacitados	Secretaría de Gobierno, Convivencia y Seguridad	8				
16	A diciembre de 2019, se han formado 50 padres, madres, cuidadores y cabeza de hogar, en pautas de crianza para el desarrollo de competencias para la convivencia, el autocuidado y la prevención del consumo de SPA y alcohol.	Número de personas formadas	Secretaría de Salud Pública	50				
16	A diciembre de 2019, han participado 200 personas de organizaciones comunitarias orientadas a promover el respeto a la diversidad, el desarrollo de competencias para la convivencia, el autocuidado, la	Número de personas que participan en las estrategias	Secretaría de Salud Pública	200				

COMUNA / CORREG.	META	INDICADOR	RESPONSABLE	Alcance Meta	Alcance 2016	BP 2016	PROYECTO 2016	Ppto Inicial 2016
	prevención del consumo de SPA y alcohol.							
16	A diciembre de 2019, 50 adolescentes y jóvenes vinculados a factores de riesgo, participan de procesos culturales	Número de adolescentes y jóvenes que participan de procesos culturales	Secretaría de Cultura y Turismo	50				
16	A diciembre de 2019, 50 adolescentes y jóvenes vinculados a factores de riesgo, participan de procesos deportivos	Número de adolescentes y jóvenes que participan de procesos deportivos	Secretaría de Deporte y Recreación	50		5044279	RECREACIÓN PARA JOVENES EN ALTO RIESGO A TRAVES DE ACTIVIDADES DE DEPORTE Y RECREACION COMUNA 16 SANTIAGO DE CALI	50.000.000
16	A diciembre de 2019, se han realizado 8 producciones artísticas y culturales(una por barrio) , con jóvenes vinculados a factores de riesgo, destinadas a transformar imaginarios y prácticas culturales que “naturalizan” la violencia, la criminalidad y la ilegalidad	Número de producciones artísticas y culturales realizadas y divulgadas	Secretaría de Cultura y Turismo	8				

COMUNA / CORREG.	META	INDICADOR	RESPONSABLE	Alcance Meta	Alcance 2016	BP 2016	PROYECTO 2016	Ppto Inicial 2016
16	A diciembre de 2019, se han vinculado en iniciación artística 200 personas de los diferentes grupos poblacionales	Número de personas vinculadas a procesos de iniciación artística.	Secretaría de Cultura y Turismo	200				
16	A diciembre de 2019, se ha fortalecido la formación artística de 2000 personas de diferentes grupos poblacionales	Número de personas con formación artística.	Secretaría de Cultura y Turismo	2000	35	06046151		89.289.000
16	A diciembre de 2019, se han vinculado 1000 niños, niñas y adolescentes en procesos de iniciación deportiva	Número de niños, niñas y adolescentes vinculados en iniciación deportiva.	Secretaría de Deporte y Recreación	1000				
16	A diciembre de 2019, se han realizado 2 juegos deportivos y recreativos tradicionales y no tradicionales	Número de juegos deportivos y recreativos tradicionales y no tradicionales realizados	Secretaría de Deporte y Recreación	2	1	05044280	RECREACIÓN A TRAVES DE JUEGOS DEPORTIVOS Y RECREATIVOS COMUNA 16 SANTIAGO DE CALI	200.000.000
16	A diciembre de 2019, se han realizado 2 juegos deportivos intercolegiados	Número de juegos deportivos intercolegiados realizados	Secretaría de Deporte y Recreación	2				

COMUNA / CORREG.	META	INDICADOR	RESPONSABLE	Alcance Meta	Alcance 2016	BP 2016	PROYECTO 2016	Ppto Inicial 2016
16	A diciembre de 2019, se han realizado 2 encuentros artísticos intercolegiados	Número de encuentros artísticos intercolegiados realizados	Secretaría de Cultura y Turismo	2				
16	A diciembre de 2019, se han construido 2 escenarios deportivos y recreativos en la comuna, siempre y cuando existan lotes de propiedad del municipio que se puedan utilizar para esta actividad.	Número de escenarios deportivos y recreativos construidos	Secretaría de Deporte y Recreación	2				
16	A diciembre de 2019, se ha realizado la adecuación o mantenimiento de 16 escenarios deportivos y recreativos en la comuna	Número de escenarios con mantenimiento Número de escenarios con adecuación	Secretaría de Deporte y Recreación	16				
16	A diciembre de 2019, se ha realizado la adecuación o mantenimiento de 16 escenarios deportivos y recreativos en la comuna	Número de escenarios con mantenimiento Número de escenarios con adecuación	Secretaría de Deporte y Recreación					
16	A diciembre de 2019, se ha realizado adecuación y mantenimiento 3 equipamientos culturales.	Número de equipamientos con mantenimiento Número de equipamientos adecuados	Secretaría de Cultura y Turismo	3	1	06043471	DOTACIÓN PARA EL CENTRO CULTURAL DE LA COMUNA 16 DE CALI	136.091.123

COMUNA / CORREG.	META	INDICADOR	RESPONSABLE	Alcance Meta	Alcance 2016	BP 2016	PROYECTO 2016	Ppto Inicial 2016
16	A diciembre de 2019, se han realizado 6 estudios y diseños para intervenir las sedes educativas de la comuna	Número de estudios y diseños realizados	Secretaría de Educación	6				
16	A diciembre de 2019, se han realizado 19 intervenciones (mantenimiento, adecuación y/o construcción de espacios, previo concepto técnico) en las sedes educativas de la comuna	Número de intervenciones realizadas	Secretaría de Educación	19				
16	A diciembre de 2019, se ha realizado la dotación de 19 sedes educativas	Número de sedes educativas dotadas	Secretaría de Educación	19				
16	A diciembre de 2019, se ha recuperado ambiental y paisajísticamente 30 zonas blandas de separadores viales, parques y zonas verdes, con empoderamiento de la comunidad	Número de zonas recuperadas	Departamento Administrativo de Gestión del Medio Ambiente, DAGMA	30				
16	A diciembre de 2019, se han ejecutado 4 eventos de recreación en cada una de las zonas recuperadas, para generar cultura ciudadana	Número de eventos recreativos realizados	Secretaría de Deporte y Recreación	4				

COMUNA / CORREG.	META	INDICADOR	RESPONSABLE	Alcance Meta	Alcance 2016	BP 2016	PROYECTO 2016	Ppto Inicial 2016
16	A diciembre de 2019, se han realizado 4 estrategias artísticas y culturales "la cultura se toma tu comuna", promoviendo el sentido de pertenencia en las zonas recuperadas	Número de estrategias artísticas y culturales realizadas.	Secretaría de Cultura y Turismo	4				
16	A diciembre de 2019, se han cualificado 500 personas vulnerables con acompañamiento, intermediación laboral y orientación ocupacional con entidades idóneas con un mínimo de capacitación de 180 horas.	Número de personas capacitadas y acompañadas para la empleabilidad	Secretaría de Desarrollo Territorial y Bienestar Social	500				
16	A diciembre de 2019, se han cualificado 200 personas vulnerables para el emprendimiento con entidades idóneas y con acompañamiento y asistencia técnica en mercadeo, componente administrativo y contable y articulación con la economía formal con un mínimo de capacitación de 180 horas.	Número de personas cualificadas para el emprendimiento	Secretaría de Desarrollo Territorial y Bienestar Social	200				

COMUNA / CORREG.	META	INDICADOR	RESPONSABLE	Alcance Meta	Alcance 2016	BP 2016	PROYECTO 2016	Ppto Inicial 2016
16	A diciembre de 2019, se ha adecuado el CALI para facilitar la accesibilidad de las personas vulnerables.	Número de CALI adecuado para facilitar la accesibilidad de las personas vulnerables	Secretaría de Desarrollo Territorial y Bienestar Social	1				
16	A diciembre de 2019, se ha adecuado 1 equipamiento público de seguridad y justicia para facilitar la accesibilidad de las personas vulnerables	Número de equipamientos públicos de seguridad y justicia adecuados para facilitar la accesibilidad	Secretaría de Gobierno, Convivencia y Seguridad	1				
16	A diciembre de 2019, se ha adecuado la instalaciones del CALI con señalética en braille y formatos de fácil lectura y comprensión	Número de CALI con instalación de señalética	Secretaría de Desarrollo Territorial y Bienestar Social	1				
16	A diciembre de 2019, se ha realizado formación en el cuidado, manejo, proyecto de vida, y derechos de 120 cuidadores de personas con discapacidad y adultos mayores	Número de personas formadas	Secretaría de Desarrollo Territorial y Bienestar Social	120				
16	A diciembre de 2019, se han vinculado 120 adultos mayores en actividades que promueven el estilo de vida saludable, autocuidado y acondicionamiento físico.	Número de adultos mayores vinculados en actividades que promueven el estilo de vida saludable	Secretaría de Desarrollo Territorial y Bienestar Social	120				

COMUNA / CORREG.	META	INDICADOR	RESPONSABLE	Alcance Meta	Alcance 2016	BP 2016	PROYECTO 2016	Ppto Inicial 2016
16	A diciembre de 2019, se han realizado 2 encuentros intergeneracionales.	Número de encuentros intergeneracionales realizados	Secretaría de Desarrollo Territorial y Bienestar Social	2				
16	A diciembre de 2019, se han realizado 2 juegos recreativos y deportivos para personas con discapacidad	Número de juegos recreativos y deportivos realizados	Secretaría de Deporte y Recreación	2				
16	A diciembre de 2019, se han realizado 2 juegos recreativos para el adulto mayor	Número de juegos recreativos realizados	Secretaría de Deporte y Recreación	2				
16	A diciembre de 2019, 120 personas de grupos vulnerables han participado de actividades de turismo de naturaleza en la zona rural del municipio	Número de personas de grupos vulnerables que participan	Secretaría de Cultura y Turismo	120				
16	A diciembre de 2019, se han adecuado 2 equipamientos recreativos para la primera infancia en el marco de la Política Nacional de Cero a Siempre	Número de escenarios y recreativos para la primera infancia adecuados	Secretaría de Deporte y Recreación	2				

COMUNA / CORREG.	META	INDICADOR	RESPONSABLE	Alcance Meta	Alcance 2016	BP 2016	PROYECTO 2016	Ppto Inicial 2016
16	A diciembre de 2019, se han adecuado 2 equipamientos culturales para la primera infancia en el marco de la Política Nacional de Cero a Siempre	Número de equipamientos culturales para la primera infancia adecuados	Secretaría de Cultura y Turismo	2				
16	A diciembre de 2019, se ha realizado el mantenimiento de 0,5 kilómetros lineales de vía en la comuna 16, previo concepto de viabilidad técnica	Kilómetros lineales de vías con mantenimiento	Secretaría de Infraestructura y Valorización	0,5				
16	A diciembre de 2019, se han construido 0,4 kilómetros lineales de pavimento en la comuna 16, previo concepto de viabilidad técnica	Kilómetros lineales de pavimento construido	Secretaría de Infraestructura y Valorización	0,4				
16	A diciembre de 2019, se han construido 500 metros cuadrados de andenes en la comuna 16, previo concepto de viabilidad técnica	Metros cuadrados de andén construidos	Secretaría de Infraestructura y Valorización	500				
16	A diciembre de 2019, se ha realizado el mantenimiento de 6 puentes peatonales en la comuna 16, previo concepto de viabilidad técnica	Número de puentes peatonales con mantenimiento	Secretaría de Infraestructura y Valorización	6				

COMUNA / CORREG.	META	INDICADOR	RESPONSABLE	Alcance Meta	Alcance 2016	BP 2016	PROYECTO 2016	Ppto Inicial 2016
17	A diciembre de 2019, se han constituido y capacitado 25 comités de vecinos para la convivencia y dotado los barrios de la comuna con 50 sistemas de alerta y monitoreo (cámaras).	Número comités constituidos y capacitados	Secretaría de Gobierno, Convivencia y Seguridad	25				
17	A diciembre de 2019, se han realizado 2 intervenciones (mantenimiento, adecuación y/o construcción de espacios, previo concepto técnico) en las sedes educativas de la comuna	Número de intervenciones realizadas	Secretaría de Educación	2				
17	A diciembre de 2019, se han construido entre 3 escenarios deportivos y recreativos en la comuna, siempre y cuando existan lotes de propiedad del municipio que se puedan utilizar para esta actividad.	Número de escenarios deportivos y recreativos construidos	Secretaría de Deporte y Recreación	3				
17	A diciembre de 2019, se ha realizado la adecuación o mantenimiento de 15 escenarios deportivos y recreativos en la comuna	Número de escenarios con mantenimiento Número de escenarios con adecuación	Secretaría de Deporte y Recreación	15		05044229	MANTENIMIENTO Y ADECUACIÓN DE ESCENARIOS DEPORTIVOS DE LA COMUNA 17 DE SANTIAGO DE CALI	450.000.000

COMUNA / CORREG.	META	INDICADOR	RESPONSABLE	Alcance Meta	Alcance 2016	BP 2016	PROYECTO 2016	Ppto Inicial 2016
17	A diciembre de 2019, se ha realizado la adecuación o mantenimiento de 15 escenarios deportivos y recreativos en la comuna	Número de escenarios con mantenimiento Número de escenarios con adecuación	Secretaría de Deporte y Recreación					
17	A diciembre de 2019, se han adecuado 3 equipamientos recreativos para la primera infancia en el marco de la Política Nacional de Cero a Siempre	Número de equipamientos recreativos para la primera infancia adecuados	Secretaría de Deporte y Recreación	3				
17	A diciembre de 2019, se han vinculado 5000 niños, niñas y adolescentes en procesos de iniciación deportiva y recreativa	Número de niños, niñas y adolescentes vinculados en iniciación deportiva.	Secretaría de Deporte y Recreación	5000				
17	A diciembre de 2019, se han realizado 4 juegos deportivos y recreativos tradicionales y no tradicionales en la comuna	Número de juegos deportivos tradicionales y no tradicionales realizados	Secretaría de Deporte y Recreación	4		05044298	RECREACIÓN A TRAVES DE EVENTOS DEPORTIVOS Y RECREATIVOS ADULTO MAYOR COMUNA 17 SANTIAGO DE CALI	102.893.638
17	A diciembre de 2019, se han realizado 2 juegos deportivos intercolegiados interbarriales	Número de juegos deportivos intercolegiados realizados	Secretaría de Deporte y Recreación	2				

COMUNA / CORREG.	META	INDICADOR	RESPONSABLE	Alcance Meta	Alcance 2016	BP 2016	PROYECTO 2016	Ppto Inicial 2016
17	A diciembre de 2019, se han vinculado en iniciación artística 1200 personas de los diferentes grupos poblacionales.	Número de personas vinculadas a procesos de iniciación artística.	Secretaría de Cultura y Turismo	1200				
17	A diciembre de 2019, se ha fortalecido la formación artística de 600 personas de diferentes grupos poblacionales	Número de personas con formación artística.	Secretaría de Cultura y Turismo	600				
17	A diciembre de 2019, se han realizado 2 encuentros artísticos intercolegiados	Número de encuentros artísticos intercolegiados realizados	Secretaría de Cultura y Turismo	2				
17	A diciembre de 2019, se han realizado 4 mantenimiento o adecuación de las instalaciones del CALI 17 como escenario para las actividades culturales.	Número de auditorio CALI con mantenimiento realizado.	Secretaría de Desarrollo Territorial y Bienestar Social	4				
17	A diciembre de 2019, se han realizado 3 estrategias artísticas y culturales en los barrios de la comuna, para promover su identidad y vocación cultural	Número de estrategias artísticas y culturales realizadas.	Secretaría de Cultura y Turismo	3				

COMUNA / CORREG.	META	INDICADOR	RESPONSABLE	Alcance Meta	Alcance 2016	BP 2016	PROYECTO 2016	Ppto Inicial 2016
17	A diciembre de 2019, se han formado 600 padres, madres, cuidadores y cabeza de hogar, en pautas de crianza para el desarrollo de competencias para la convivencia familiar, el autocuidado y la prevención del consumo de SPA y el uso inadecuado del alcohol.	Número de personas formadas	Secretaría de Desarrollo Territorial y Bienestar Social	600				
17	A diciembre de 2019, se ha promovido el desarrollo de valores al interior de la familia, a través de 4 jornadas lúdicas recreativas barriales.	Número de jornadas lúdicas realizadas	Secretaría de Deporte y Recreación	4				
17	A diciembre de 2019, se han realizado 4 encuentros intergeneracionales.	Número de encuentros intergeneracionales realizados	Secretaría de Desarrollo Territorial y Bienestar Social	4				
17	A diciembre de 2019, han participado de 25 personas de organizaciones comunitarias y Red del Buen Trato en estrategias pedagógicas orientadas a promover el respeto a la diversidad, el desarrollo de competencias para la convivencia, el	Número de personas que participan en las estrategias	Secretaría de Salud Pública	25				

COMUNA / CORREG.	META	INDICADOR	RESPONSABLE	Alcance Meta	Alcance 2016	BP 2016	PROYECTO 2016	Ppto Inicial 2016
	autocuidado, la prevención de consumo de SPA y alcohol.							
17	A diciembre de 2019, se ha recuperado ambiental y paisajísticamente 25 zonas blandas de separadores viales, parques, zonas verdes, humedales empoderamiento de la comunidad	Número de zonas recuperadas	Departamento Administrativo de Gestión del Medio Ambiente, DAGMA	25				
17	A diciembre de 2019, se han ejecutado 4 eventos de recreación en cada una de las zonas recuperadas, para generar cultura ciudadana	Número de eventos recreativos realizados	Secretaría de Deporte y Recreación	4				
17	A diciembre de 2019, se ha realizado 4 estrategias artísticas y culturales "la cultura se toma tu comuna", promoviendo sentido de pertenencia en las zonas recuperadas	Número de estrategias artísticas y culturales realizadas.	Secretaría de Cultura y Turismo	4				
17	A diciembre de 2019, se han capacitado 200 personas en prevención de emergencias por fenómenos naturales y antrópicos	Número de personas capacitadas	Secretaría de Gestión del Riesgo	200				

COMUNA / CORREG.	META	INDICADOR	RESPONSABLE	Alcance Meta	Alcance 2016	BP 2016	PROYECTO 2016	Ppto Inicial 2016
18	A diciembre de 2019, se han realizado 6 estudios y diseños para intervenir las sedes educativas de la comuna	Número de estudios y diseños realizados	Secretaría de Educación	6				
18	A diciembre de 2019, se han realizado 15 intervenciones (mantenimiento, adecuación y/o construcción espacios, previo concepto técnico) en las sedes educativas de la comuna	Número de intervenciones realizadas	Secretaría de Educación	15				
18	A diciembre de 2019, se ha realizado la adquisición de 1 lote para la ampliación de las sedes educativas de la comuna	Número de lotes adquiridos	Secretaría de Educación	1				
18	A diciembre de 2019, se ha realizado la dotación de 10 sedes educativas	Número de sedes educativas dotadas	Secretaría de Educación	10				
18	A diciembre de 2019, se han cualificado 100 personas con acompañamiento, intermediación laboral y orientación ocupacional con entidades idóneas	Número de personas capacitadas y acompañadas para la empleabilidad	Secretaría de Desarrollo Territorial y Bienestar Social	100				

COMUNA / CORREG.	META	INDICADOR	RESPONSABLE	Alcance Meta	Alcance 2016	BP 2016	PROYECTO 2016	Ppto Inicial 2016
	con un mínimo de capacitación 180 horas							
18	A diciembre de 2019, se han cualificado 100 personas para el emprendimiento con entidades idóneas y con acompañamiento y asistencia técnica en mercadeo, componente administrativo y contable y articulación con la economía formal con un mínimo de capacitación 180 horas	Número de personas cualificadas para el emprendimiento	Secretaría de Desarrollo Territorial y Bienestar Social	100				
18	A diciembre de 2019, se han adecuado el CALI y de 2 sedes comunales para facilitar la accesibilidad de las personas vulnerables	Número de CALI adecuado para facilitar la accesibilidad de las personas vulnerables	Secretaría de Desarrollo Territorial y Bienestar Social	3				
18	A diciembre de 2019, se ha recuperado ambiental y paisajísticamente 12 zonas blandas de separadores viales, parques y zonas verdes, con empoderamiento de la comunidad	Número de zonas recuperadas	Departamento Administrativo de Gestión del Medio Ambiente, DAGMA	12				

COMUNA / CORREG.	META	INDICADOR	RESPONSABLE	Alcance Meta	Alcance 2016	BP 2016	PROYECTO 2016	Ppto Inicial 2016
18	A diciembre de 2019, se ha realizado la instalación de señalética en braille y formatos de fácil lectura y comprensión en el CALI	Número de señaléticas instaladas	Secretaría de Desarrollo Territorial y Bienestar Social	1				
18	A diciembre de 2019, se ha realizado el mantenimiento de 1 kilómetro lineal de vía en la comuna, previo concepto de viabilidad técnica	Kilómetros lineales de vías con mantenimiento	Secretaría de Infraestructura y Valorización	1				
18	A diciembre de 2019, se ha construido 1 kilómetro lineal de pavimento, previo concepto de viabilidad técnica	Kilómetros lineales de pavimento construido	Secretaría de Infraestructura y Valorización	1				
18	A diciembre de 2019, se han construido 1000 metros cuadrados de andén, previo concepto de viabilidad técnica y esquema básico	Metros cuadrados de andén construidos	Secretaría de Infraestructura y Valorización	1000				
18	A diciembre de 2019, se ha realizado formación en el cuidado, manejo, proyecto de vida y derechos a 70 cuidadores de personas con discapacidad	Número de cuidadores formados	Secretaría de Desarrollo Territorial y Bienestar Social	70				

COMUNA / CORREG.	META	INDICADOR	RESPONSABLE	Alcance Meta	Alcance 2016	BP 2016	PROYECTO 2016	Ppto Inicial 2016
18	A diciembre de 2019, se han realizado 2 juegos recreativos y deportivos para personas con discapacidad	Número de juegos recreativos y deportivos realizados	Secretaría de Deporte y Recreación	2				
18	A diciembre de 2019, se han vinculado en iniciación artística 2000 personas de los diferentes grupos poblacionales.	Número de personas vinculadas a procesos de iniciación artística.	Secretaría de Cultura y Turismo	2000	80	06046152	CAPACITACIÓN ARTÍSTICA PARA LOS JÓVENES DE LA COMUNA 18 DE SANTIAGO DE CALI	100.000.000
18	A diciembre de 2019, se han vinculado en iniciación artística 2000 personas de los diferentes grupos poblacionales.	Número de personas vinculadas a procesos de iniciación artística.	Secretaría de Cultura y Turismo		105	06043486	CAPACITACIÓN ARTISTICA Y CULTURAL PARA EL ADULTO MAYOR EN LA COMUNA 18 DE SANTIAGO DE CALI, VALLE DEL CAUCA, OCCIDENTE	100.000.000
18	A diciembre de 2019, se han identificado 1 redes de emprendedores culturales comunitarias y alternativas.	Número de Redes de emprendimiento cultural, comunitario y alternativo identificadas	Secretaría de Cultura y Turismo	1				
18	A diciembre de 2019, se han realizado 2 estrategias artísticas y culturales en los barrios de la comuna, para promover su identidad y vocación cultural	Número de estrategias artísticas y culturales realizadas.	Secretaría de Cultura y Turismo	2				

COMUNA / CORREG.	META	INDICADOR	RESPONSABLE	Alcance Meta	Alcance 2016	BP 2016	PROYECTO 2016	Ppto Inicial 2016
18	A diciembre de 2019, se ha realizado 1 encuentro artístico intercolegiado	Número de encuentros artísticos intercolegiados realizados	Secretaría de Cultura y Turismo	1				
18	A diciembre de 2019, se ha fortalecido la formación artística de 1500 personas de diferentes grupos poblacionales	Número de personas con formación artística.	Secretaría de Cultura y Turismo	1500				
18	A diciembre de 2019, se han vinculado 6000 niños, niñas y adolescentes en procesos de iniciación deportiva	Número de niños, niñas y adolescentes vinculados en iniciación deportiva.	Secretaría de Deporte y Recreación	6000				
18	A diciembre de 2019, se han realizado 2 juegos deportivos y recreativos tradicionales y no tradicionales	Número de juegos deportivos y recreativos tradicionales y no tradicionales realizados	Secretaría de Deporte y Recreación	2		05044130	RECREACIÓN A TRAVÉS JUEGOS RECREATIVOS ADULTOS MAYORES COMUNA 18 SANTIAGO DE CALI	145.000.000
18	A diciembre de 2019, se han realizado 2 juegos deportivos y recreativos tradicionales y no tradicionales	Número de juegos deportivos y recreativos tradicionales y no tradicionales realizados	Secretaría de Deporte y Recreación			05044296	RECREACIÓN PARA JOVENES EN ALTO RIESGO A TRAVES DE JUEGOS DEPORTIVOS Y LUDICOS COMUNA 18 SANTIAGO DE CALI	60.000.000

COMUNA / CORREG.	META	INDICADOR	RESPONSABLE	Alcance Meta	Alcance 2016	BP 2016	PROYECTO 2016	Ppto Inicial 2016
18	A diciembre de 2019, se han realizado 2 juegos deportivos y recreativos tradicionales y no tradicionales	Número de juegos deportivos y recreativos tradicionales y no tradicionales realizados	Secretaría de Deporte y Recreación			05044297	RECREACIÓN A TRAVES DE JUEGOS DEPORTIVOS Y RECREATIVOS COMUNA 18 SANTIAGO DE CALI	106.487.159
18	A diciembre de 2019, se han realizado 2 juegos deportivos intercolegiados	Número de juegos deportivos intercolegiados realizados	Secretaría de Deporte y Recreación	2				
18	A diciembre de 2019, se ha realizado 1 estrategias artísticas y culturales "la cultura se toma tu comuna", promoviendo sentido de pertenencia y cultura ciudadana	Número de estrategias artísticas y culturales realizadas.	Secretaría de Cultura y Turismo	1				
18	A diciembre de 2019, 300 personas de grupos vulnerables han participado de actividades de turismo de naturaleza en la zona rural del municipio	Número de personas de grupos vulnerables que participan	Secretaría de Cultura y Turismo	300				
18	A diciembre de 2019, se han construido 2 escenarios deportivos y recreativos en la comuna, siempre y cuando existan lotes de propiedad del municipio que se puedan utilizar para esta actividad	Número de escenarios deportivos y recreativos construidos	Secretaría de Deporte y Recreación	2				

COMUNA / CORREG.	META	INDICADOR	RESPONSABLE	Alcance Meta	Alcance 2016	BP 2016	PROYECTO 2016	Ppto Inicial 2016
18	A diciembre de 2019, se ha realizado la adecuación o mantenimiento de 20 equipamientos deportivos y recreativos en la comuna	Número de escenarios con mantenimiento Número de escenarios con adecuación	Secretaría de Deporte y Recreación	20				
18	A diciembre de 2019, se ha realizado la adecuación o mantenimiento de 20 equipamientos deportivos y recreativos en la comuna	Número de escenarios con mantenimiento Número de escenarios con adecuación	Secretaría de Deporte y Recreación					
18	A diciembre de 2019, se ha realizado el mantenimiento y adecuación de 2 equipamiento cultural.	Número de equipamientos con mantenimiento Número de equipamientos adecuados	Secretaría de Cultura y Turismo	2				
19	A diciembre de 2019 se han constituido y capacitado y dotado 36 Comités de vecinos para la convivencia y dotado los barrios de la comuna con 36 sistemas de alerta y monitoreo.	Número comités constituidos y capacitados	Secretaría de Gobierno, Convivencia y Seguridad	36				

COMUNA / CORREG.	META	INDICADOR	RESPONSABLE	Alcance Meta	Alcance 2016	BP 2016	PROYECTO 2016	Ppto Inicial 2016
19	A diciembre de 2019 se han formado 360 padres, madres, cuidadores y cabeza de hogar, en pautas de crianza para el desarrollo de competencias para la convivencia, el autocuidado y la prevención del consumo de SPA y el uso inadecuado del alcohol.	Número de personas formadas	Secretaría de Desarrollo Territorial y Bienestar Social	360				
19	A diciembre de 2019 han participado de 360 personas de organizaciones comunitarias en estrategias pedagógicas orientadas a promover el respeto a la diversidad, el desarrollo de competencias para la convivencia, el autocuidado, la prevención de consumo de SPA y alcohol.	Número de personas que participan en estrategias	Secretaría de Salud Pública	360				
19	A diciembre de 2019, se han vinculado 2000 niños, niñas y adolescentes en procesos de iniciación deportiva	Número de niños, niñas y adolescentes vinculados en iniciación deportiva.	Secretaría de Deporte y Recreación	2000		05044223	RECREACIÓN A TRAVÉS DE INICIACIÓN Y FORMACIÓN DEPORTIVA COMUNA 19 DE CALI VALLE DEL CAUCA	370.000.000

COMUNA / CORREG.	META	INDICADOR	RESPONSABLE	Alcance Meta	Alcance 2016	BP 2016	PROYECTO 2016	Ppto Inicial 2016
19	A diciembre de 2019 se han realizado 4 juegos deportivos y recreativos tradicionales y no tradicionales	Número de juegos deportivos y recreativos tradicionales y no tradicionales realizados	Secretaría de Deporte y Recreación	4				
19	A diciembre de 2019, se han realizado 2 juegos deportivos intercolegiados	Número de juegos deportivos intercolegiados realizados	Secretaría de Deporte y Recreación	2				
19	A diciembre de 2019, se han construido 2 equipamientos deportivos y recreativos en la comuna siempre y cuando existan lotes de propiedad del municipio que se puedan utilizar para esta actividad.	Número de equipamientos deportivos y recreativos construidos	Secretaría de Deporte y Recreación	2				
19	A diciembre de 2019 se ha efectuado adecuación y mantenimiento de 36 equipamientos deportivos y recreativos en la comuna	Número de escenarios con mantenimiento Número de escenarios con adecuación	Secretaría de Deporte y Recreación	36				
19	A diciembre 2019 se han realizado 3 estudios y diseños para intervenir las sedes educativas de la comuna	Número de estudios y diseños realizados	Secretaría de Educación	3				

COMUNA / CORREG.	META	INDICADOR	RESPONSABLE	Alcance Meta	Alcance 2016	BP 2016	PROYECTO 2016	Ppto Inicial 2016
19	A diciembre de 2019, se han realizado 10 intervenciones (mantenimiento, adecuación y/o construcción de espacios, previo concepto técnico) en las sedes educativas de la comuna	Número de intervenciones realizadas	Secretaría de Educación	10				
19	A diciembre de 2019 se ha realizado mantenimiento y adecuación 1 equipamientos culturales.	Número de equipamientos con mantenimiento Número de equipamientos adecuados	Secretaría de Cultura y Turismo	1				
19	A diciembre de 2019, se ha vinculado en iniciación artística 3000 personas de los grupos poblacionales vulnerables	Número de personas que participan de procesos de iniciación artística	Secretaría de Cultura y Turismo	3000	460	06043452	CAPACITACIÓN PARA LOS NIÑOS, JOVENES Y ADULTOS DE LA COMUNA 19 DEL MUNICIPIO DE SANTIAGO DE CALI	288.000.000
19	A diciembre de 2019, se ha fortalecido a través de la formación artística 3000 personas de los grupos poblacionales vulnerables con entidades idóneas	Número de personas formadas	Secretaría de Cultura y Turismo	3000				
19	A diciembre de 2019 se han adecuado 2 equipamientos recreativos para la primera infancia en el marco de la Política	Número de equipamientos recreativos para la primera infancia adecuados	Secretaría de Deporte y Recreación	2				

COMUNA / CORREG.	META	INDICADOR	RESPONSABLE	Alcance Meta	Alcance 2016	BP 2016	PROYECTO 2016	Ppto Inicial 2016
	Nacional de Cero a Siempre							
19	A diciembre de 2019 se ha realizado el mantenimiento y adecuación de 1 sedes comunales	Número de sedes comunales con mantenimiento y adecuación	Secretaría de Desarrollo Territorial y Bienestar Social	1				
19	A diciembre de 2019 se ha realizado el mantenimiento y adecuación del CALI	Número de CALI con mantenimientos y adecuación	Secretaría de Desarrollo Territorial y Bienestar Social	1				
19	A diciembre de 2019 se han fortalecido las organizaciones comunitarias, incluyendo JAL y JAC, a través de la capacitación en liderazgo de 480 personas en mediación, autorregulación y solución pacífica de conflictos	Número de personas capacitadas en liderazgo	Secretaría de Desarrollo Territorial y Bienestar Social	480				

COMUNA / CORREG.	META	INDICADOR	RESPONSABLE	Alcance Meta	Alcance 2016	BP 2016	PROYECTO 2016	Ppto Inicial 2016
19	A diciembre de 2019, se han capacitado 2400 personas pertenecientes a grupos vulnerables para su organización y participación en las diferentes instancias de decisión local	Número de personas capacitadas para participar en instancias de decisión local	Secretaría de Desarrollo Territorial y Bienestar Social	2400				
19	A diciembre de 2019, se ha adecuado 1 equipamiento público de Seguridad y Justicia para facilitar la accesibilidad de las personas vulnerables.	Número de equipamientos públicos de seguridad y justicia adecuados para facilitar la accesibilidad	Secretaría de Gobierno, Convivencia y Seguridad	1				
19	A diciembre de 2019 se ha realizado la instalación de señalética en braille y formatos de fácil lectura y comprensión en el CALI	Número de señaléticas instaladas	Secretaría de Desarrollo Territorial y Bienestar Social	1				
19	A diciembre de 2019, se ha realizado formación en el cuidado, manejo, proyecto de vida y derechos a 80 cuidadores de personas con discapacidad y adultos mayores	Número de cuidadores formados	Secretaría de Desarrollo Territorial y Bienestar Social	80				
19	A diciembre de 2019, se han vinculado 200 adulto mayores en actividades que promueva el estilo de vida saludable, autocuidado y acondicionamiento físico.	Número de adultos mayores vinculados en actividades que promueven el estilo de vida saludable	Secretaría de Desarrollo Territorial y Bienestar Social	200				

COMUNA / CORREG.	META	INDICADOR	RESPONSABLE	Alcance Meta	Alcance 2016	BP 2016	PROYECTO 2016	Ppto Inicial 2016
19	A diciembre de 2019, se han realizado 12 encuentros intergeneracionales.	Número de encuentros intergeneracionales realizados	Secretaría de Desarrollo Territorial y Bienestar Social	12				
19	A diciembre de 2019, se han realizado 2 juegos recreativos y deportivos para personas con discapacidad	Número de juegos recreativos y deportivos realizados	Secretaría de Deporte y Recreación	2				
19	A diciembre de 2019, se han realizado 4 juegos recreativos para el adulto mayor	Número de juegos recreativos realizados	Secretaría de Deporte y Recreación	4		05043626	RECREACIÓN DIRIGIDA A ADULTOS MAYORES COMUNA 19 SANTIAGO DE CALI	120.000.000
19	A diciembre de 2019 450 personas de grupos vulnerables han participado de actividades de turismo de naturaleza en la zona rural del municipio	Número de personas de grupos vulnerables que participan	Secretaría de Cultura y Turismo	450				
19	A diciembre de 2019, se han cualificado a 1200 personas vulnerables en competencias técnicas laborales con acompañamiento, intermediación laboral y orientación ocupacional con entidades idóneas	Número de personas capacitadas y acompañadas para la empleabilidad	Secretaría de Desarrollo Territorial y Bienestar Social	1200				

COMUNA / CORREG.	META	INDICADOR	RESPONSABLE	Alcance Meta	Alcance 2016	BP 2016	PROYECTO 2016	Ppto Inicial 2016
	con un mínimo de capacitación 180 horas.							
19	A diciembre de 2019, se han cualificado a 640 personas vulnerables para el emprendimiento con entidades idóneas y con acompañamiento y asistencia técnica en mercadeo, componente administrativo y contable y formalización con un mínimo de capacitación 180 horas	Número de personas cualificadas para el emprendimiento	Secretaría de Desarrollo Territorial y Bienestar Social	640				
19	A diciembre 2019, se ha recuperado ambiental y paisajísticamente 36 zonas blandas de separadores viales, parques y zonas verdes, con empoderamiento de la comunidad	Número de zonas recuperadas	Departamento Administrativo de Gestión del Medio Ambiente, DAGMA	36				
19	A diciembre 2019, se ha ejecutado 1 eventos de recreación en zonas recuperadas, para generar cultura ciudadana	Número de eventos recreativos realizados	Secretaría de Deporte y Recreación	1				

COMUNA / CORREG.	META	INDICADOR	RESPONSABLE	Alcance Meta	Alcance 2016	BP 2016	PROYECTO 2016	Ppto Inicial 2016
19	A diciembre 2019, se ha realizado 4 estrategias artísticas y culturales "la cultura se toma tu comuna", promoviendo sentido de pertenencia de las zonas recuperadas	Número de estrategias artísticas y culturales realizadas.	Secretaría de Cultura y Turismo	4				
19	A diciembre 2019 se ha realizado el mantenimiento de 2 kilómetros lineales de vía en la comuna, previo concepto de viabilidad técnica	Kilómetros lineales de vías con mantenimiento	Secretaría de Infraestructura y Valorización	2				
19	A diciembre 2019 se ha construido 0,2 kilómetros lineales de pavimento, previo concepto de viabilidad técnica	Kilómetros lineales de pavimento construido	Secretaría de Infraestructura y Valorización	0,2				
19	A diciembre 2019 se han mantenido o construido 1000 metros cuadrados de andén, previo concepto de viabilidad técnica y esquema básico	Metros cuadrados de andén con mantenimiento Metros cuadrados de andén construidos	Secretaría de Infraestructura y Valorización	1000				
19	A diciembre de 2019 se han realizado el mantenimiento a 4 puentes peatonales, previo concepto de viabilidad técnica	Número de puentes peatonales con mantenimiento	Secretaría de Infraestructura y Valorización	4				

COMUNA / CORREG.	META	INDICADOR	RESPONSABLE	Alcance Meta	Alcance 2016	BP 2016	PROYECTO 2016	Ppto Inicial 2016
20	A diciembre de 2019 se han constituido y capacitado 20 Comités de vecinos para la convivencia y dotado los barrios de la comuna con 20 sistemas de alerta y monitoreo.	Número comités constituidos y capacitados	Secretaría de Gobierno, Convivencia y Seguridad	20				
20	A diciembre 2019, se ha recuperado ambiental y paisajísticamente 5 zonas blandas de separadores viales, parques y zonas verdes, con empoderamiento de la comunidad	Número de zonas recuperadas	Departamento Administrativo de Gestión del Medio Ambiente, DAGMA	5				
20	A diciembre 2019, se ha ejecutado 4 eventos de recreación en zonas recuperadas, para generar cultura ciudadana	Número de eventos recreativos realizados	Secretaría de Deporte y Recreación	4				
20	A diciembre 2019, se ha realizado 6 estrategias artísticas y culturales "la cultura se toma tu comuna", promoviendo sentido de pertenencia en las zonas recuperadas	Número de estrategias artísticas y culturales realizadas.	Secretaría de Cultura y Turismo	6				
20	A diciembre 2019 se han realizado 7 estudios y diseños para intervenir las sedes educativas de la comuna	Número de estudios y diseños realizados	Secretaría de Educación	7				

COMUNA / CORREG.	META	INDICADOR	RESPONSABLE	Alcance Meta	Alcance 2016	BP 2016	PROYECTO 2016	Ppto Inicial 2016
20	A diciembre de 2019, se han realizado 14 intervenciones (mantenimiento, adecuación y/o construcción de espacios, previo concepto técnico) en las sedes educativas de la comuna	Número de intervenciones realizadas	Secretaría de Educación	14				
20	A diciembre de 2019 se han formado 400 padres, madres, cuidadores y cabeza de hogar, en pautas de crianza para el desarrollo de competencias para la convivencia, el autocuidado y la prevención del consumo de SPA y alcohol.	Número de personas formadas	Secretaría de Desarrollo Territorial y Bienestar Social	400				
20	A diciembre de 2019 han participado de 200 personas de organizaciones sociales, comunitarias y Red del Buen Trato en estrategias pedagógicas orientadas a promover el respeto a la diversidad, el desarrollo de competencias para la convivencia, el autocuidado, la prevención de consumo de SPA y alcohol.	Número de personas que participan en las estrategias	Secretaría de Salud Pública	200				

COMUNA / CORREG.	META	INDICADOR	RESPONSABLE	Alcance Meta	Alcance 2016	BP 2016	PROYECTO 2016	Ppto Inicial 2016
20	A diciembre de 2019 200 adolescentes y jóvenes vinculados a factores de riesgo, participan de procesos culturales	Número de adolescentes y jóvenes que participan de procesos culturales	Secretaría de Cultura y Turismo	200				
20	A diciembre de 2019 200 niños, niñas y adolescentes vinculados a factores de riesgo participan en estrategias deportivas y recreativas	Número de adolescentes y jóvenes que participan de procesos deportivos	Secretaría de Deporte y Recreación	200				
20	A diciembre de 2019 se han realizado 3 producciones artísticas y culturales, con jóvenes vinculados a factores de riesgo, destinadas a transformar imaginarios y prácticas culturales que "naturalizan" la violencia, la criminalidad y la ilegalidad.	Número de producciones artísticas y culturales realizadas y divulgadas	Secretaría de Cultura y Turismo	3				
20	A diciembre de 2019, se han vinculado 2000 niños, niñas y adolescentes en procesos de iniciación deportiva	Número de niños, niñas y adolescentes vinculados en iniciación deportiva.	Secretaría de Deporte y Recreación	2000		05044227	FORMACIÓN E INICIACIÓN DEPORTIVA PARA NIÑOS Y NIÑAS COMUNA 20 SANTIAGO DE CALI	150.000.000

COMUNA / CORREG.	META	INDICADOR	RESPONSABLE	Alcance Meta	Alcance 2016	BP 2016	PROYECTO 2016	Ppto Inicial 2016
20	A diciembre de 2019 se han realizado 2 juegos deportivos tradicionales y no tradicionales	Número de juegos deportivos y recreativos tradicionales y no tradicionales realizados	Secretaría de Deporte y Recreación	2				
20	A diciembre de 2019 200 personas de grupos vulnerables han participado de actividades de turismo de naturaleza en la zona rural del municipio	Número de personas de grupos vulnerables que participan	Secretaría de Cultura y Turismo	200				
20	A diciembre de 2019 se han realizado 2 Juegos deportivos intercolegiados	Número de juegos deportivos intercolegiados realizados	Secretaría de Deporte y Recreación	2				
20	A diciembre de 2019, se han vinculado en iniciación artística 500 personas de los diferentes grupos poblacionales.	Número de personas vinculadas a procesos de iniciación artística.	Secretaría de Cultura y Turismo	500	90	06046153	CAPACITACIÓN ARTÍSTICA PARA JÓVENES DE LA COMUNA 20 DE SANTIAGO DE CALI	129.686.638
20	A diciembre de 2019, se han vinculado en iniciación artística 500 personas de los diferentes grupos poblacionales.	Número de personas vinculadas a procesos de iniciación artística.	Secretaría de Cultura y Turismo		100	06046139	CAPACITACIÓN ARTÍSTICA Y CULTURAL PARA LOS ADULTOS MAYORES DE LA COMUNA 20 DE SANTIAGO DE CALI	68.002.418

COMUNA / CORREG.	META	INDICADOR	RESPONSABLE	Alcance Meta	Alcance 2016	BP 2016	PROYECTO 2016	Ppto Inicial 2016
20	A diciembre de 2019, se ha fortalecido la formación artística a 1200 personas de diferentes grupos poblacionales	Número de personas con formación artística.	Secretaría de Cultura y Turismo	1200				
20	A diciembre de 2019, se han realizado 4 encuentros intercolegiados artísticos interbarriales.	Número de encuentros artísticos intercolegiados realizados	Secretaría de Cultura y Turismo	4				
20	A diciembre de 2019 se han realizado 3 estrategias artísticas y culturales en los barrios de la comuna, para promover su identidad y vocación cultural	Número de estrategias artísticas y culturales realizadas.	Secretaría de Cultura y Turismo	3				
20	A diciembre de 2019 se han realizado 2 juegos recreativos para el adulto mayor	Número de juegos recreativos realizados	Secretaría de Deporte y Recreación	2				
20	A diciembre de 2019 se han realizado 2 juegos deportivos y recreativos para personas con discapacidad	Número de juegos deportivos y recreativos realizados	Secretaría de Deporte y Recreación	2				

COMUNA / CORREG.	META	INDICADOR	RESPONSABLE	Alcance Meta	Alcance 2016	BP 2016	PROYECTO 2016	Ppto Inicial 2016
20	A diciembre de 2019, se han construido 1 escenarios deportivos y recreativos en la comuna siempre y cuando existan lotes de propiedad del municipio que se puedan utilizar para esta actividad.	Número de escenarios deportivos y recreativos construidos	Secretaría de Deporte y Recreación	1				
20	A diciembre de 2019 se ha efectuado adecuación y mantenimiento de 9 escenarios deportivos y recreativos en la comuna	Número de escenarios con mantenimiento	Secretaría de Deporte y Recreación	9				
20	A diciembre de 2019 se han adecuado 1 equipamientos recreativos y cultural para la primera infancia en el marco de la Política Nacional de Cero a Siempre	Número de equipamientos recreativos para la primera infancia adecuados	Secretaría de Deporte y Recreación	1				
20	A diciembre de 2019 se han adecuado 1 equipamientos recreativos y cultural para la primera infancia en el marco de la Política Nacional de Cero a Siempre	Número de equipamientos culturales para la primera infancia adecuados	Secretaría de Cultura y Turismo	1				

COMUNA / CORREG.	META	INDICADOR	RESPONSABLE	Alcance Meta	Alcance 2016	BP 2016	PROYECTO 2016	Ppto Inicial 2016
20	A diciembre de 2019 se ha realizado mantenimiento y adecuación 2 equipamientos culturales públicos	Número de equipamientos con mantenimiento	Secretaría de Cultura y Turismo	2				
20	A diciembre 2019 se ha realizado el mantenimiento de 0,8 Kilómetros de vía en la comuna, previo concepto de viabilidad técnica	Kilómetros lineales de vías con mantenimiento	Secretaría de Infraestructura y Valorización	0,8				
20	A diciembre 2019 se ha construido 0,8 kilómetros lineales de pavimento, previo concepto de viabilidad técnica	Kilómetros lineales de pavimento construido	Secretaría de Infraestructura y Valorización	0,8				
20	A diciembre 2019 se ha realizado el mantenimiento y construcción de 800 metros cuadrados de andén, previo concepto de viabilidad técnica y esquema básico	Metros cuadrados de andén con mantenimiento	Secretaría de Infraestructura y Valorización	800				
20	A diciembre 2019 se han construido 200 metros cuadrados de grada andén en la comunas, previo concepto de viabilidad técnica	Metros cuadrados de grada- andén construidos	Secretaría de Infraestructura y Valorización	200				

COMUNA / CORREG.	META	INDICADOR	RESPONSABLE	Alcance Meta	Alcance 2016	BP 2016	PROYECTO 2016	Ppto Inicial 2016
20	A diciembre de 2019 se ha realizado mantenimiento a 8 puentes peatonales, previo concepto de viabilidad técnica	Número de puentes peatonales con mantenimiento	Secretaría de Infraestructura y Valorización	8				
20	A diciembre de 2019, se han cualificado 400 personas con acompañamiento, intermediación laboral y orientación ocupacional con entidades idóneas con un mínimo de capacitación 180 horas.	Número de personas capacitadas y acompañadas para la empleabilidad	Secretaría de Desarrollo Territorial y Bienestar Social	400				
20	A diciembre de 2019, se han cualificado 400 personas para el emprendimiento con entidades idóneas y con acompañamiento y asistencia técnica en mercadeo, componente administrativo y contable y formalización con un mínimo de capacitación 180 horas.	Número de personas cualificadas para el emprendimiento	Secretaría de Desarrollo Territorial y Bienestar Social	400				
21	A diciembre de 2019, se han constituido y capacitado 30 comités de vecinos para la convivencia y dotado los barrios de la comuna con 60 sistemas de alerta y monitoreo.	Número comités constituidos y capacitados	Secretaría de Gobierno, Convivencia y Seguridad	30				

COMUNA / CORREG.	META	INDICADOR	RESPONSABLE	Alcance Meta	Alcance 2016	BP 2016	PROYECTO 2016	Ppto Inicial 2016
21	A diciembre de 2019, se han formado 400 padres, madres, cuidadores y cabeza de hogar, en pautas de crianza para el desarrollo de competencias para la convivencia, el autocuidado y la prevención del consumo de SPA y el uso inadecuado del alcohol.	Número de personas formadas	Secretaría de Desarrollo Territorial y Bienestar Social	400				
21	A diciembre de 2019, han participado de 200 personas de organizaciones comunitarias y Red del Buen Trato en estrategias pedagógicas orientadas a promover el respeto a la diversidad, el desarrollo de competencias para la convivencia, el autocuidado, la prevención de consumo de SPA y alcohol.	Número de personas que participan en las estrategias	Secretaría de Salud Pública	200				
21	A diciembre de 2019, 100 niños, niñas y adolescentes vinculados a factores de riesgo, participan de procesos culturales	Número de adolescentes y jóvenes que participan de procesos culturales	Secretaría de Cultura y Turismo	100				

COMUNA / CORREG.	META	INDICADOR	RESPONSABLE	Alcance Meta	Alcance 2016	BP 2016	PROYECTO 2016	Ppto Inicial 2016
21	A diciembre de 2019, 100 adolescentes y jóvenes vinculados a factores de riesgo, participan de procesos deportivos.	Número de jóvenes vinculados a procesos deportivos	Secretaría de Deporte y Recreación	100				
21	A diciembre de 2019, se han realizado 2 producciones artísticas y culturales, con jóvenes vinculados a factores de riesgo, destinadas a transformar imaginarios y prácticas culturales que "naturalizan" la violencia, la criminalidad y la ilegalidad	Número de producciones artísticas y culturales realizadas y divulgadas	Secretaría de Cultura y Turismo	2				
21	A diciembre de 2019, se han cualificado 300 jóvenes vinculados a factores de riesgo y acompañado en intermediación laboral, ocupacional y en la construcción su proyecto de vida	Número de jóvenes que construyen su proyecto de vida para la empleabilidad	Secretaría de Desarrollo Territorial y Bienestar Social	300				
21	A diciembre de 2019, se ha adecuado el CALI para facilitar la accesibilidad de las personas vulnerables.	Número de CALI adecuado para facilitar la accesibilidad de las personas vulnerables	Secretaría de Desarrollo Territorial y Bienestar Social	1				

COMUNA / CORREG.	META	INDICADOR	RESPONSABLE	Alcance Meta	Alcance 2016	BP 2016	PROYECTO 2016	Ppto Inicial 2016
21	A diciembre de 2019, se ha adecuado 1 equipamiento público de seguridad y justicia para facilitar la accesibilidad de las personas vulnerables.	Número de equipamientos públicos de seguridad y justicia adecuados para facilitar la accesibilidad	Secretaría de Gobierno, Convivencia y Seguridad	1				
21	A diciembre de 2019, se han adecuado 2 equipamientos culturales públicos para facilitar la accesibilidad de las personas vulnerables.	Número de equipamientos culturales adecuados.	Secretaría de Cultura y Turismo	2				
21	A diciembre de 2019, se han realizado 5 intervenciones (mantenimiento, adecuación y/o construcción de espacios, previo concepto técnico) en las sedes educativas de la comuna	Número de intervenciones realizadas	Secretaría de Educación	5				
21	A diciembre de 2019, se ha realizado la instalación de señalética en braille y formatos de fácil lectura y comprensión en el CALI	Número de señaléticas instaladas	Secretaría de Desarrollo Territorial y Bienestar Social	1				
21	A diciembre de 2019, se ha vinculado en iniciación artística 1000 personas de los diferentes grupos poblacionales vulnerables	Número de personas vinculadas a procesos de iniciación artística.	Secretaría de Cultura y Turismo	1000				

COMUNA / CORREG.	META	INDICADOR	RESPONSABLE	Alcance Meta	Alcance 2016	BP 2016	PROYECTO 2016	Ppto Inicial 2016
21	A diciembre de 2019, se ha fortalecido a través de la formación artística de 2000 personas de los grupos poblacionales vulnerables con entidades idóneas	Número de personas con formación artística.	Secretaría de Cultura y Turismo	2000				
21	A diciembre de 2019, se ha realizado formación en el cuidado, manejo, proyecto de vida y derechos a 500 cuidadores de personas con discapacidad y adultos mayores.	Número de cuidadores formados	Secretaría de Desarrollo Territorial y Bienestar Social	500				
21	A diciembre de 2019, se han vinculado 400 adultos mayores en actividades que promueven el estilo de vida saludable, autocuidado y acondicionamiento físico.	Número de adultos mayores vinculados en actividades que promueven el estilo de vida saludable	Secretaría de Desarrollo Territorial y Bienestar Social	400				
21	A diciembre de 2019, han participado 200 personas de la población LGTBI en procesos de incidencia social.	Número de personas de la población LGTBI con participación en procesos de incidencia social.	Secretaría de Desarrollo Territorial y Bienestar Social	200				
21	A diciembre de 2019, se han realizado 2 juegos recreativos y deportivos para personas con discapacidad y adultos mayores	Número de juegos recreativos y deportivos realizados para adultos mayores	Secretaría de Deporte y Recreación	2		05044300	RECREACIÓN A TRAVES DE EVENTOS RECREATIVOS PARA PERSONAS EN CONDICION DE DISCAPACIDAD DE	50.000.000

COMUNA / CORREG.	META	INDICADOR	RESPONSABLE	Alcance Meta	Alcance 2016	BP 2016	PROYECTO 2016	Ppto Inicial 2016
							LA COMUNA 21 SANTIAGO DE CALI	
21	A diciembre de 2019, se han realizado 2 juegos recreativos y deportivos para personas con discapacidad y adultos mayores	Número de juegos recreativos y deportivos realizados para adultos mayores	Secretaría de Deporte y Recreación			05044301	RECREACIÓN A TRAVES DE EVENTOS DEPORTIVOS Y RECREATIVOS ADULTO MAYOR COMUNA 21 SANTIAGO DE CALI	75.000.000
21	A diciembre de 2019, 500 personas de grupos vulnerables han participado en actividades de turismo de naturaleza en la zona rural del municipio	Número de personas de grupos vulnerables que participan	Secretaría de Cultura y Turismo	500				
21	A diciembre de 2019, se han realizado 2 encuentros artísticos intercolegiados	Número de encuentros artísticos intercolegiados realizados	Secretaría de Cultura y Turismo	2				
21	A diciembre de 2019, se han cualificado 400 personas vulnerables con acompañamiento, intermediación laboral y orientación ocupacional con entidades idóneas por el término de 180 horas.	Número de personas capacitadas y acompañadas para la empleabilidad	Secretaría de Desarrollo Territorial y Bienestar Social	400				

COMUNA / CORREG.	META	INDICADOR	RESPONSABLE	Alcance Meta	Alcance 2016	BP 2016	PROYECTO 2016	Ppto Inicial 2016
21	A diciembre de 2019, se han cualificado 400 personas vulnerables para el emprendimiento con entidades idóneas y con acompañamiento y asistencia técnica en mercadeo, componente administrativo y contable y formalización por el término de 180 horas.	Número de personas cualificadas para el emprendimiento	Secretaría de Desarrollo Territorial y Bienestar Social	400				
21	A diciembre de 2019, se ha realizado el mantenimiento de 1,5 kilómetros lineales de vía en la comuna, previo concepto de viabilidad técnica	Kilómetros lineales de vías con mantenimiento	Secretaría de Infraestructura y Valorización	1,5				
21	A diciembre de 2019, se han construido 0,5 kilómetros lineales de pavimento, previo concepto de viabilidad técnica	Kilómetros lineales de pavimento construido	Secretaría de Infraestructura y Valorización	0,5				
21	A diciembre de 2019, se ha realizado mantenimiento y/o construcción de 500 metros cuadrados de andén, previo concepto de viabilidad técnica y esquema básico	Metros cuadrados de andén con mantenimiento Metros cuadrados de andén construidos	Secretaría de Infraestructura y Valorización	500				

COMUNA / CORREG.	META	INDICADOR	RESPONSABLE	Alcance Meta	Alcance 2016	BP 2016	PROYECTO 2016	Ppto Inicial 2016
21	A diciembre de 2019, se ha realizado el mantenimiento a 2 puentes peatonales, previo concepto de viabilidad técnica	Número de puentes peatonales con mantenimiento	Secretaría de Infraestructura y Valorización	2				
21	A diciembre de 2019, se han construido 2 escenarios deportivos y recreativos en la comuna, siempre y cuando existan lotes de propiedad del municipio que se puedan utilizar para esta actividad	Número de escenarios deportivos y recreativos construidos	Secretaría de Deporte y Recreación	2				
21	A diciembre de 2019, se ha realizado la adecuación o mantenimiento de 80 escenarios deportivos y recreativos en la comuna	Número de escenarios con mantenimiento Número de escenarios con adecuación	Secretaría de Deporte y Recreación	80				
21	A diciembre de 2019, se ha realizado la adecuación o mantenimiento de 80 escenarios deportivos y recreativos en la comuna	Número de escenarios con mantenimiento Número de escenarios con adecuación	Secretaría de Deporte y Recreación					
21	A diciembre de 2019, se ha adecuado 1 equipamiento recreativo para la primera infancia en el marco de la Política Nacional de Cero a Siempre	Número de equipamientos recreativos para la primera infancia adecuados	Secretaría de Deporte y Recreación	1				

COMUNA / CORREG.	META	INDICADOR	RESPONSABLE	Alcance Meta	Alcance 2016	BP 2016	PROYECTO 2016	Ppto Inicial 2016
21	A diciembre de 2019, se han vinculado 6000 niños, niñas y adolescentes en procesos de iniciación deportiva	Número de niños, niñas y adolescentes vinculados en iniciación deportiva.	Secretaría de Deporte y Recreación	6000				
21	A diciembre de 2019, se han realizado 4 juegos deportivos y recreativos tradicionales y no tradicionales	Número de juegos deportivos y recreativos tradicionales y no tradicionales realizados	Secretaría de Deporte y Recreación	4				
21	A diciembre de 2019, se han realizado 4 juegos deportivos intercolegiados	Número de juegos deportivos intercolegiados realizados	Secretaría de Deporte y Recreación	4				
21	A diciembre de 2019, se ha recuperado ambiental y paisajísticamente 20 zonas blandas de separadores viales, parques y zonas verdes, con empoderamiento de la comunidad	Número de zonas recuperadas	Departamento Administrativo de Gestión del Medio Ambiente, DAGMA	20				
21	A diciembre de 2019, se han ejecutado 4 eventos de recreación en cada una de las zonas recuperadas, para generar cultura ciudadana	Número de eventos recreativos realizados	Secretaría de Deporte y Recreación	4				

COMUNA / CORREG.	META	INDICADOR	RESPONSABLE	Alcance Meta	Alcance 2016	BP 2016	PROYECTO 2016	Ppto Inicial 2016
21	A diciembre de 2019, se ha realizado 4 estrategias artísticas y culturales "la cultura se toma tu comuna", promoviendo sentido de pertenencia en las zonas recuperadas	Número de estrategias artísticas y culturales realizadas.	Secretaría de Cultura y Turismo	4				
22	A diciembre de 2019, se ha construido 1 escenario deportivo y recreativo en la comuna, siempre y cuando existan lotes de propiedad del municipio que se puedan utilizar para esta actividad.	Número de escenarios deportivos y recreativos construidos	Secretaría de Deporte y Recreación	1				
22	A diciembre de 2019, se ha realizado la adecuación o mantenimiento de 3 escenarios deportivos y recreativos en la comuna	Número de escenarios con mantenimiento Número de escenarios con adecuación	Secretaría de Deporte y Recreación	3				
22	A diciembre de 2019, se ha adecuado 1 equipamiento recreativo para la primera infancia en el marco de la Política Nacional de Cero a Siempre	Número de equipamientos recreativos para la primera infancia adecuados	Secretaría de Deporte y Recreación	1				
22	A diciembre de 2019, se han vinculado 1000 niños, niñas y adolescentes en iniciación y deportiva	Número de niños, niñas y adolescentes vinculados en iniciación deportiva.	Secretaría de Deporte y Recreación	1000				

COMUNA / CORREG.	META	INDICADOR	RESPONSABLE	Alcance Meta	Alcance 2016	BP 2016	PROYECTO 2016	Ppto Inicial 2016
22	A diciembre de 2019, se han vinculado en iniciación artística 160 personas de los diferentes grupos poblacionales.	Número de personas vinculadas a procesos de iniciación artística.	Secretaría de Cultura y Turismo	160				
22	A diciembre de 2019, se ha fortalecido la formación artística de 160 personas de diferentes grupos poblacionales	Número de personas con formación artística.	Secretaría de Cultura y Turismo	160				
22	A diciembre de 2019, se ha realizado el mantenimiento y adecuación del CALI	Número de mantenimiento realizados al CALI Número de adecuaciones realizadas al CALI	Secretaría de Desarrollo Territorial y Bienestar Social	1				
22	A diciembre de 2019, se han fortalecido organizaciones comunitarias, incluyendo JAL y JAC, a través de capacitación de 50 personas en liderazgo, mediación, autorregulación y solución pacífica de conflictos	Número de personas capacitadas en liderazgo	Secretaría de Desarrollo Territorial y Bienestar Social	50				

COMUNA / CORREG.	META	INDICADOR	RESPONSABLE	Alcance Meta	Alcance 2016	BP 2016	PROYECTO 2016	Ppto Inicial 2016
22	A diciembre de 2019, se han capacitado 80 personas pertenecientes a diferentes grupos poblacionales para su organización y participación en las diferentes instancias de decisión local	Número de personas capacitadas para participar en instancias de decisión local	Secretaría de Desarrollo Territorial y Bienestar Social	80				
22	A diciembre de 2019, se han vinculado 30 adultos mayores en actividades que promueven el estilo de vida saludable, autocuidado y acondicionamiento físico	Número de adultos mayores que promueven el estilo de vida saludable	Secretaría de Desarrollo Territorial y Bienestar Social	30				
22	A diciembre de 2019, se han realizado 8 encuentros intergeneracionales.	Número de encuentros intergeneracionales realizados	Secretaría de Desarrollo Territorial y Bienestar Social	8				
22	A diciembre de 2019, se ha recuperado ambiental y paisajísticamente 8 zonas blandas de separadores viales, parques, zonas verdes, humedales y rondas hídricas con empoderamiento de la comunidad	Número de zonas recuperadas	Departamento Administrativo de Gestión del Medio Ambiente, DAGMA	8				

COMUNA / CORREG.	META	INDICADOR	RESPONSABLE	Alcance Meta	Alcance 2016	BP 2016	PROYECTO 2016	Ppto Inicial 2016
22	A diciembre de 2019, se ha realizado 1 estrategia artística y cultural "la cultura se toma tu comuna", promoviendo sentido de pertenencia en las zonas recuperadas	Número de estrategias artísticas y culturales realizadas.	Secretaría de Cultura y Turismo	1	1	06046155	APOYO A LOS PROCESOS ARTÍSTICOS Y CULTURALES DE LA COMUNA 22 DE SANTIAGO DE CALI	72.774.560
22	A diciembre de 2019, se ha realizado el mantenimiento de 1 kilómetros lineales de vía en la comuna, previo concepto de viabilidad técnica	Kilómetros lineales de vías con mantenimiento	Secretaría de Infraestructura y Valorización	1				
22	A diciembre de 2019, se han construido 0,5 kilómetros lineales de pavimento, previo concepto de viabilidad técnica	Kilómetros lineales de pavimento construido	Secretaría de Infraestructura y Valorización	0,5				
22	A diciembre de 2019, se han construido 500 metros cuadrados de andén, previo concepto de viabilidad técnica y esquema básico	Metros cuadrados de andén construidos	Secretaría de Infraestructura y Valorización	500				
22	A diciembre de 2019, se han constituido y capacitado 1 comités de vecinos para la convivencia y dotado los barrios de la comuna con 1 sistemas de alerta y monitoreo	Número comités constituidos y capacitados	Secretaría de Gobierno, Convivencia y Seguridad	1				

COMUNA / CORREG.	META	INDICADOR	RESPONSABLE	Alcance Meta	Alcance 2016	BP 2016	PROYECTO 2016	Ppto Inicial 2016
51	A diciembre de 2019 se han implementado estrategias de recuperación y difusión de la tradición oral y la memoria cultural del corregimiento, a través de encuentros intergeneracionales, vinculando 200 personas	Número de personas que participan de los encuentros intergeneracionales	Secretaría de Cultura y Turismo	200				
51	A diciembre de 2019 se han formado 60 jóvenes como multiplicadores en cultura ciudadana, orientados a la reducción de los impactos negativos al ambiente, ocasionados por la disposición inadecuada de residuos sólidos sobre el río	Número de jóvenes formados como multiplicadores en cultura ciudadana	Secretaría de Cultura y Turismo	60				
51	A diciembre de 2019 se han realizado 4 juegos recreativos y deportivos, tradicionales y no tradicionales, integrando la participación de la comunidad local	Número de juegos deportivos y recreativos realizados	Secretaría de Deporte y Recreación	4				
51	A diciembre de 2019 se han diseñado 3 productos de turismo de naturaleza y de aventura	Número de productos de turismo de naturaleza diseñados	Secretaría de Cultura y Turismo	3				

COMUNA / CORREG.	META	INDICADOR	RESPONSABLE	Alcance Meta	Alcance 2016	BP 2016	PROYECTO 2016	Ppto Inicial 2016
51	A diciembre de 2019, se han vinculado 500 niños, niñas y adolescentes en procesos de iniciación deportiva	Número de niños, niñas y adolescentes vinculados en iniciación deportiva.	Secretaría de Deporte y Recreación	500				
51	A diciembre de 2019 se han efectuado 4 intervenciones para el mantenimiento de los escenarios deportivos y recreativos existentes de propiedad del municipio	Número de intervenciones realizadas	Secretaría de Deporte y Recreación	40		05044243	RECREACIÓN A TRAVÉS DE JUEGOS DEPORTIVOS RECREATIVOS CORREGIMIENTO NAVARRO SANTIAGO DE CALI	64.651.080
51	A diciembre de 2019 se han realizado 3 estrategias artísticas y culturales para promover la identidad del corregimiento	Número de estrategias implementadas	Secretaría de Cultura y Turismo	3				
51	A diciembre de 2019, se han vinculado en procesos de iniciación y formación artística 150 personas de diferentes grupos poblacionales	Número de personas vinculadas en iniciación y formación artística	Secretaría de Cultura y Turismo	150				
51	A diciembre de 2019 se ha realizado el mantenimiento y adecuación de 1 biblioteca pública comunitaria	Número de bibliotecas públicas comunitarias con mantenimiento y adecuación	Secretaría de Cultura y Turismo	1				

COMUNA / CORREG.	META	INDICADOR	RESPONSABLE	Alcance Meta	Alcance 2016	BP 2016	PROYECTO 2016	Ppto Inicial 2016
51	A diciembre de 2019 se ha realizado el mantenimiento y adecuación de 1 sede comunal pública existente	Número de sedes comunales públicas con mantenimiento y adecuación	Secretaría de Desarrollo Territorial y Bienestar Social	1				
51	A diciembre de 2019, se han cualificado 150 personas vulnerables con acompañamiento, intermediación laboral y orientación ocupacional con entidades idóneas, con un mínimo de capacitación de 180 horas.	Número de personas vulnerables capacitadas y acompañadas para la empleabilidad	Secretaría de Desarrollo Territorial y Bienestar Social	150				
51	A diciembre de 2019 se han cualificado en emprendimiento 100 personas vulnerables, con acompañamiento y asistencia técnica en mercadeo, administración, contabilidad y articulación con la economía formal, con entidades idóneas y con un mínimo de 180 horas	Número de personas cualificadas para el emprendimiento	Secretaría de Desarrollo Territorial y Bienestar Social	100				
51	A diciembre de 2019 se han diseñado e implementado 4 estrategias de promoción, comercialización de la producción local y asociatividad de los	Número de estrategias diseñadas e implementadas	Secretaría de Cultura y Turismo	4				

COMUNA / CORREG.	META	INDICADOR	RESPONSABLE	Alcance Meta	Alcance 2016	BP 2016	PROYECTO 2016	Ppto Inicial 2016
	productores del corregimiento							
51	A diciembre de 2019 se han diseñado 6 iniciativas de emprendimiento cultural y de turismo de naturaleza	Número de iniciativas de emprendimiento diseñadas	Secretaría de Cultura y Turismo	6				
51	A diciembre de 2019 han participado 100 personas de organizaciones comunitarias, de la comunidad educativa y la Red del Buen Trato, en el diseño e implementación de estrategias pedagógicas, orientadas a promover el desarrollo de competencias para la convivencia, el autocuidado, la prevención del embarazo precoz, el consumo de sustancias psicoactivas y el abuso del alcohol	Número de personas vinculadas al desarrollo de la estrategia	Secretaría de Salud Pública	100				
51	A diciembre de 2019 se han capacitado 50 líderes comunitarios y personas cabeza de hogar, en la identificación de factores de riesgo, estrategias de apoyo y orientación frente	Número de personas capacitadas	Secretaría de Salud Pública	50				

COMUNA / CORREG.	META	INDICADOR	RESPONSABLE	Alcance Meta	Alcance 2016	BP 2016	PROYECTO 2016	Ppto Inicial 2016
	al consumo de sustancias psicoactivas y el abuso de alcohol							
52	A diciembre de 2019 se han implementado estrategias de recuperación y difusión de la tradición oral y la memoria cultural del corregimiento, a través de encuentros intergeneracionales, vinculando 200 personas	Número de personas que participan de los encuentros intergeneracionales	Secretaría de Cultura y Turismo	200				
52	A diciembre de 2019 se han formado como multiplicadores en cultura ciudadana 150 jóvenes, con énfasis en los temas, ambiental y turístico; con capacidad para desarrollar estrategias pedagógicas.	Número de jóvenes formados como multiplicadores en cultura ciudadana	Secretaría de Cultura y Turismo	150				
52	A diciembre de 2019 se han realizado 4 juegos deportivos y recreativos con diferentes disciplinas, tradicionales y no tradicionales, integrando la participación de la comunidad local	Número de juegos deportivos y recreativos realizados	Secretaría de Deporte y Recreación	4				

COMUNA / CORREG.	META	INDICADOR	RESPONSABLE	Alcance Meta	Alcance 2016	BP 2016	PROYECTO 2016	Ppto Inicial 2016
52	A diciembre de 2019, se han vinculado 600 niños, niñas y adolescentes en procesos de iniciación deportiva	Número de niños, niñas y adolescentes vinculados en iniciación deportiva.	Secretaría de Deporte y Recreación	600		05044248	INICIACIÓN Y FORMACIÓN DEPORTIVA CORREGIMIENTO EL HORMIGUERO SANTIAGO DE CALI	50.000.000
52	A diciembre de 2019 se han efectuado 2 intervenciones para el mantenimiento o adecuación de los escenarios deportivos y recreativos existentes propiedad del municipio	Número de intervenciones realizadas	Secretaría de Deporte y Recreación	2		05044323	MANTENIMIENTO ESCENARIOS DEPORTIVOS CGTO EL HORMIGUERO SANTIAGO DE CALI	50.000.000
52	A diciembre de 2019, se han vinculado en procesos de iniciación y formación artística 200 personas de diferentes grupos poblacionales	Número de personas vinculadas en iniciación y formación artística	Secretaría de Cultura y Turismo	200	192	06046143	CAPACITACIÓN ARTÍSTICA Y CULTURAL PARA LOS HABITANTES DEL CORREGIMIENTO HORMIGUERO DE SANTIAGO DE CALI	94.651.080
52	A diciembre de 2019 se ha realizado mantenimiento y adecuación de 1 biblioteca pública comunitaria	Número de bibliotecas públicas comunitarias con mantenimiento y adecuación	Secretaría de Cultura y Turismo	1				

COMUNA / CORREG.	META	INDICADOR	RESPONSABLE	Alcance Meta	Alcance 2016	BP 2016	PROYECTO 2016	Ppto Inicial 2016
52	A diciembre de 2019 se ha realizado el mantenimiento y adecuación de 1 sede comunal pública existente	Número de sedes comunales públicas con mantenimiento y adecuación	Secretaría de Desarrollo Territorial y Bienestar Social	1				
52	A diciembre de 2019 se han realizado estudios y diseños de 3 sedes educativas públicas	Número de sedes educativas con estudios y diseños	Secretaría de Educación	3				
52	A diciembre de 2019 se han realizado 4 intervenciones (adecuaciones, mantenimientos y/o construcción de espacios, previo concepto de viabilidad técnica), en las sedes educativas públicas del corregimiento	Número de intervenciones en las sedes educativas	Secretaría de Educación	4				
52	A diciembre de 2019 se han dotado 3 sedes educativas públicas	Número de sedes educativas con dotación	Secretaría de Educación	3				

COMUNA / CORREG.	META	INDICADOR	RESPONSABLE	Alcance Meta	Alcance 2016	BP 2016	PROYECTO 2016	Ppto Inicial 2016
52	A diciembre de 2019 se han diseñado e implementado 4 estrategias de promoción, comercialización de la producción local y asociatividad de los productores del corregimiento	Número de estrategias diseñadas e implementadas	Secretaría de Cultura y Turismo	4				
52	A diciembre de 2019, se han cualificado 150 personas vulnerables con acompañamiento, intermediación laboral y orientación ocupacional con entidades idóneas, con un mínimo de capacitación de 180 horas	Número de personas vulnerables capacitadas y acompañadas para la empleabilidad	Secretaría de Desarrollo Territorial y Bienestar Social	150				
52	A diciembre de 2019 se ha brindado asistencia técnica directa rural en actividades agroecológicas a 200 pequeños productores	Número de pequeños productores con asistencia técnica	Secretaría de Desarrollo Territorial y Bienestar Social – UMATA	200				
52	A diciembre de 2019 se han cualificado en emprendimiento 100 personas vulnerables, con acompañamiento y asistencia técnica en mercadeo, administración, contabilidad y articulación con la economía formal, con entidades idóneas y	Número de personas cualificadas para el emprendimiento	Secretaría de Desarrollo Territorial y Bienestar Social	100				

COMUNA / CORREG.	META	INDICADOR	RESPONSABLE	Alcance Meta	Alcance 2016	BP 2016	PROYECTO 2016	Ppto Inicial 2016
	con un mínimo de 180 horas							
52	A diciembre 2019 se han rehabilitado 200 metros cuadrados de andén, previo concepto de viabilidad técnica y esquema básico	Metros cuadrados de andén rehabilitados	Secretaría de Infraestructura y Valorización	200				
52	A diciembre 2019 se han construido 400 metros cuadrados de andén, previo concepto de viabilidad técnica y esquema básico	Metros cuadrados de andén construidos	Secretaría de Infraestructura y Valorización	400				
52	A diciembre 2019 se han realizado el mantenimiento de 0,1 kilómetros de pavimento.	Metros cuadrados de andén construidos	Secretaría de Infraestructura y Valorización	0,1				
52	A diciembre de 2019 se han realizado 4 mantenimientos y limpiezas de la PTARD del sector Pizamos.	Número de mantenimientos y limpiezas realizados	Secretaría de Salud Pública	4				

COMUNA / CORREG.	META	INDICADOR	RESPONSABLE	Alcance Meta	Alcance 2016	BP 2016	PROYECTO 2016	Ppto Inicial 2016
52	A diciembre de 2019 se han fortalecido administrativamente 5 Juntas Administradoras de Agua Potable del corregimiento	Número de Juntas Administradoras fortalecidas	Secretaría de Salud Pública	5				
53	A diciembre de 2019 se han rehabilitado 100 metros cuadrados de andén, previo concepto de viabilidad técnica y esquema básico	Metros cuadrados de andén rehabilitados	Secretaría de Infraestructura y Valorización	100				
53	A diciembre 2019 se han construido 100 metros cuadrados de andén, previo concepto de viabilidad técnica y esquema básico	Metros cuadrados de andén construidos	Secretaría de Infraestructura y Valorización	100				
53	A diciembre de 2019 se han construido 300 metros cuadrados de grada andén, previo concepto de viabilidad técnica de la entidad competente	Metros cuadrados de grada andén construidos	Secretaría de Infraestructura y Valorización	300				
53	A diciembre de 2019, se ha realizado el mejoramiento de 0,5 kilómetros de vía en el corregimiento, previo concepto técnico de la entidad competente	Kilometros lineales de vías con mantenimiento	Secretaría de Infraestructura y Valorización	0,5				

COMUNA / CORREG.	META	INDICADOR	RESPONSABLE	Alcance Meta	Alcance 2016	BP 2016	PROYECTO 2016	Ppto Inicial 2016
53	A diciembre de 2019 se ha realizado mantenimiento y/o adecuación de 4 puentes peatonales, previo concepto de viabilidad técnica	Número de puentes peatonales con mantenimiento y/o adecuación	Secretaría de Infraestructura y Valorización	4				
53	A diciembre de 2019 se han realizado 12 mantenimientos y limpiezas de las 3 PTARD del corregimiento: PTARD No 1: Cabecera Pance, PTARD El Nilo - Cabecera Pance y PTARD La Vorágine	Número de mantenimientos y limpiezas realizados	Secretaría de Salud Pública	12				
53	A diciembre de 2019 se han fortalecido administrativamente 6 Juntas Administradoras de Agua Potable del corregimiento	Número de Juntas Administradoras fortalecidas	Secretaría de Salud Pública	6				
53	A diciembre de 2019 se han implementado estrategias de recuperación y difusión de la tradición oral y la memoria cultural del corregimiento, a través de encuentros intergeneracionales, vinculando 100 personas	Número de personas que participan de los encuentros intergeneracionales	Secretaría de Cultura y Turismo	100				

COMUNA / CORREG.	META	INDICADOR	RESPONSABLE	Alcance Meta	Alcance 2016	BP 2016	PROYECTO 2016	Ppto Inicial 2016
53	A diciembre de 2019 se han formado como multiplicadores en cultura ciudadana 120 jóvenes, con énfasis en los temas, ambiental y turístico; con capacidad para desarrollar estrategias pedagógicas.	Número de jóvenes formados como multiplicadores en cultura ciudadana	Secretaría de Cultura y Turismo	120				
53	A diciembre de 2019 se han realizado 4 juegos recreativos y deportivos, tradicionales y no tradicionales, integrando la participación de la comunidad local	Número de juegos deportivos y recreativos realizados	Secretaría de Deporte y Recreación	4				
53	A diciembre de 2019, se han vinculado 400 niños, niñas y adolescentes en procesos de iniciación deportiva	Número de niños, niñas y adolescentes vinculados en iniciación deportiva.	Secretaría de Deporte y Recreación	400				
53	A diciembre de 2019 se han efectuado 4 intervenciones para el mantenimiento de los escenarios deportivos y recreativos existentes de propiedad del municipio	Número de intervenciones realizadas	Secretaría de Deporte y Recreación	4				
53	A diciembre de 2019, se han vinculado en procesos de iniciación y formación artística 150 personas de diferentes grupos poblacionales	Número de personas vinculadas en iniciación y formación artística	Secretaría de Cultura y Turismo	150				

COMUNA / CORREG.	META	INDICADOR	RESPONSABLE	Alcance Meta	Alcance 2016	BP 2016	PROYECTO 2016	Ppto Inicial 2016
53	A diciembre de 2019 se ha realizado mantenimiento y adecuación de 1 biblioteca pública comunitaria	Número de bibliotecas públicas comunitarias con mantenimiento y adecuación	Secretaría de Cultura y Turismo	1				
53	A diciembre de 2019 se han realizado estudios y diseños de 4 sedes educativas públicas	Número de sedes educativas con estudios y diseños	Secretaría de Educación	4				
53	A diciembre de 2019 se han realizado 6 intervenciones (adecuaciones, mantenimientos y/o construcción de espacios, previo concepto de viabilidad técnica), en las sedes educativas públicas del corregimiento	Número de intervenciones en las sedes educativas	Secretaría de Educación	6				
53	A diciembre de 2019 se han dotado 4 sedes educativas públicas	Número de sedes educativas con dotación	Secretaría de Educación	4				

COMUNA / CORREG.	META	INDICADOR	RESPONSABLE	Alcance Meta	Alcance 2016	BP 2016	PROYECTO 2016	Ppto Inicial 2016
53	A diciembre de 2019 se ha implementado 1 estrategia para reducir la contaminación de las fuentes hídricas, asociada al manejo inadecuado de residuos sólidos	Número de estrategias implementadas	Secretaría de Salud Pública	1				
53	A diciembre de 2019 se han reforestado 3 nacimientos de agua en los sitios de captación de los acueducto veredales, acompañados de iniciativas de cultura ciudadana orientadas a proteger la cuenca con participación de la comunidad local	Número de nacimientos reforestados	Secretaría de Desarrollo Territorial y Bienestar Social – UMATA	3				
53	A diciembre de 2019 se han implementado 4 estrategias para reducir los impactos al suelo por efecto del mal manejo de agroquímicos	Número de estrategias implementadas	Secretaría de Desarrollo Territorial y Bienestar Social – UMATA	4				
53	A diciembre de 2019 se ha brindado asistencia técnica directa rural continua para la reconversión productiva de 100 unidades de agricultura familiar	Número de unidades de agricultura familiar con asistencia técnica	Secretaría de Desarrollo Territorial y Bienestar Social – UMATA	100				

COMUNA / CORREG.	META	INDICADOR	RESPONSABLE	Alcance Meta	Alcance 2016	BP 2016	PROYECTO 2016	Ppto Inicial 2016
53	A diciembre de 2019 se ha realizado transferencia de tecnología a 50 fincas agroecológicas	Número de fincas con transferencia tecnológica	Secretaría de Desarrollo Territorial y Bienestar Social – UMATA	50				
54	A diciembre de 2019, se han vinculado 100 personas en actividades que promueven el autocuidado y estilos de vida saludable.	Número de personas beneficiarias	Secretaría de Salud Pública	100				
54	A diciembre de 2019 200 adultos mayores han participado de procesos de capacitación en artes y oficios	Número de personas capacitadas	Secretaría de Cultura y Turismo	200				
54	A diciembre de 2019 se han implementado estrategias de recuperación y difusión de la tradición oral y la memoria cultural del corregimiento, a través de encuentros intergeneracionales, vinculando 400 personas	Número de personas que participan de los encuentros intergeneracionales	Secretaría de Cultura y Turismo	400				
54	A diciembre de 2019 se han formado como multiplicadores en cultura ciudadana 200 jóvenes, con énfasis en los temas, ambiental y turístico; con capacidad para	Número de jóvenes formados como multiplicadores en cultura ciudadana	Secretaría de Cultura y Turismo	200				

COMUNA / CORREG.	META	INDICADOR	RESPONSABLE	Alcance Meta	Alcance 2016	BP 2016	PROYECTO 2016	Ppto Inicial 2016
	desarrollar estrategias pedagógicas.							
54	A diciembre de 2019 se han realizado 4 juegos deportivos y recreativos con diferentes disciplinas, tradicionales y no tradicionales, integrando la participación de la comunidad local	Número de juegos deportivos y recreativos realizados	Secretaría de Deporte y Recreación	4				
54	A diciembre de 2019, se ha vinculado 800 niños, niñas y adolescentes en procesos de iniciación deportiva	Número de niños, niñas y adolescentes vinculadas en iniciación deportiva.	Secretaría de Deporte y Recreación	800				
54	A diciembre de 2019, se han vinculado en procesos de iniciación y formación artística 400 personas de diferentes grupos poblacionales	Número de personas vinculadas en iniciación y formación artística	Secretaría de Cultura y Turismo	400				
54	A diciembre de 2019 se han fortalecido 200 personas de las organizaciones comunitarias, incluyendo JAL y JAC, a través de la capacitación en liderazgo, formulación, gestión y seguimiento a la	Número de personas capacitadas	Secretaría de Desarrollo Territorial y Bienestar Social	200				

COMUNA / CORREG.	META	INDICADOR	RESPONSABLE	Alcance Meta	Alcance 2016	BP 2016	PROYECTO 2016	Ppto Inicial 2016
	ejecución de proyectos y en temas inherentes a la participación ciudadana.							
54	A diciembre de 2019, se han capacitado 250 personas pertenecientes a grupos vulnerables para su organización y participación en las diferentes instancias de decisión local	Número de personas capacitadas	Secretaría de Desarrollo Territorial y Bienestar Social	250				
54	A diciembre de 2019 se ha diseñado e implementado 4 estrategias de promoción y comercialización de la producción local y asociatividad de los productores del corregimiento	Número de estrategias diseñadas e implementadas	Secretaría de Cultura y Turismo	4				
54	A diciembre de 2019 se ha acompañado a 400 mujeres y jóvenes en la construcción de su proyecto de vida y en la capacitación para la identificación de iniciativas de emprendimiento rural	Número de personas cualificadas para el emprendimiento	Secretaría de Desarrollo Territorial y Bienestar Social	400				

COMUNA / CORREG.	META	INDICADOR	RESPONSABLE	Alcance Meta	Alcance 2016	BP 2016	PROYECTO 2016	Ppto Inicial 2016
54	A diciembre de 2019 se ha acompañado a 200 personas en la cualificación para el emprendimiento, brindando asistencia técnica para el plan de negocios, con un mínimo de 180 horas y con entidades idóneas.	Número de personas cualificadas para el emprendimiento	Secretaría de Desarrollo Territorial y Bienestar Social	200				
54	A diciembre de 2019, se han cualificado a 200 personas con acompañamiento, intermediación laboral y orientación ocupacional con entidades idóneas con un mínimo de capacitación 180 horas.	Número de personas capacitadas y acompañadas para la empleabilidad	Secretaría de Desarrollo Territorial y Bienestar Social	200				
54	A diciembre de 2019 se ha realizado asistencia técnica directa rural en actividades agroecológicas a 100 pequeños productores	Número de pequeños productores con asistencia técnica	Secretaría de Desarrollo Territorial y Bienestar Social – UMATA	100				
54	A diciembre de 2019, se han cualificado a 150 personas vulnerables para el emprendimiento con entidades idóneas y con acompañamiento y asistencia técnica en mercadeo, componente administrativo y contable y articulación con la economía formal con un	Número de personas cualificadas para el emprendimiento	Secretaría de Desarrollo Territorial y Bienestar Social	150				

COMUNA / CORREG.	META	INDICADOR	RESPONSABLE	Alcance Meta	Alcance 2016	BP 2016	PROYECTO 2016	Ppto Inicial 2016
	mínimo de capacitación 180 horas.							
55	A diciembre 2019 se han rehabilitado 50 metros cuadrados de andén, previo concepto de viabilidad técnica y esquema básico	Metros cuadrados de andén rehabilitados	Secretaría de Infraestructura y Valorización	50				
55	A diciembre 2019 se han construido 50 metros cuadrados de andén, previo concepto de viabilidad técnica y esquema básico	Metros cuadrados de andén construidos	Secretaría de Infraestructura y Valorización	50				
55	A diciembre 2019 se han construido 0,5 kilómetros lineales de huellas vehiculares, previo concepto de viabilidad técnica de la entidad competente	Kilómetros lineales de huellas vehiculares construidas	Secretaría de Infraestructura y Valorización	0,5				
55	A diciembre 2019 se han construido 0,6 kilómetros lineales de obras de drenaje, (cunetas, canaletas, gradas disipadoras, alcantarillas etc.), previo concepto de viabilidad técnica	Kilómetros lineales de obras de drenaje construidas	Secretaría de Infraestructura y Valorización	0,6				

COMUNA / CORREG.	META	INDICADOR	RESPONSABLE	Alcance Meta	Alcance 2016	BP 2016	PROYECTO 2016	Ppto Inicial 2016
55	A diciembre de 2019 se han construido 200 metros cuadrados de grada andén, previo concepto de viabilidad técnica de la entidad competente	Metros cuadrados de grada andén construidos	Secretaría de Infraestructura y Valorización	200				
55	A diciembre de 2019 se ha realizado mantenimiento y/o adecuación de 1 puente peatonal, previo concepto de viabilidad técnica	Número de puentes peatonales con mantenimiento y/o adecuación	Secretaría de Infraestructura y Valorización	1				
55	A diciembre de 2019 se han implementado estrategias de recuperación y difusión de la tradición oral y la memoria cultural del corregimiento, a través de encuentros intergeneracionales, vinculando 100 personas	Número de personas que participan de los encuentros intergeneracionales	Secretaría de Cultura y Turismo	100				
55	A diciembre de 2019 se han realizado 4 juegos recreativos y deportivos, tradicionales y no tradicionales, integrando la participación de la comunidad local	Número de juegos deportivos y recreativos realizados	Secretaría de Deporte y Recreación	4		05044329	RECREACIÓN A TRAVES DE JUEGOS DEPORTIVOS Y RECREATIVOS CORREGIMIENTO DE LA BUITRERA SANTIAGO DE CALI	40.651.080
55	A diciembre de 2019 se han capacitado 40 prestadores de servicios turísticos en innovación y mejoramiento de producto	Número de personas capacitadas	Secretaría de Cultura y Turismo	40				

COMUNA / CORREG.	META	INDICADOR	RESPONSABLE	Alcance Meta	Alcance 2016	BP 2016	PROYECTO 2016	Ppto Inicial 2016
55	A diciembre de 2019, se han vinculado 200 niños, niñas y adolescentes en procesos de iniciación deportiva	Número de niños, niñas y adolescentes vinculados en iniciación deportiva.	Secretaría de Deporte y Recreación	200				
55	A diciembre de 2019 se han efectuado 3 intervenciones para el mantenimiento de los escenarios deportivos y recreativos existentes, de propiedad del municipio	Número de intervenciones realizadas	Secretaría de Deporte y Recreación	3				
55	A diciembre de 2019, se han vinculado en procesos de iniciación y formación artística 100 personas de diferentes grupos poblacionales	Número de personas vinculadas en iniciación y formación artística	Secretaría de Cultura y Turismo	100				
55	A diciembre de 2019 se ha realizado el mantenimiento y adecuación de 2 sedes comunales públicas existentes	Número de sedes comunales públicas con mantenimiento y adecuación	Secretaría de Desarrollo Territorial y Bienestar Social	2				
55	A diciembre de 2019 se han realizado estudios y diseños de 1 sede educativa pública	Número de sedes educativas con estudios y diseños	Secretaría de Educación	1				

COMUNA / CORREG.	META	INDICADOR	RESPONSABLE	Alcance Meta	Alcance 2016	BP 2016	PROYECTO 2016	Ppto Inicial 2016
55	A diciembre de 2019 se han realizado 4 intervenciones (adecuaciones, mantenimientos y/o construcción de espacios, previo concepto de viabilidad técnica), en las sedes educativas públicas del corregimiento	Número de intervenciones en las sedes educativas	Secretaría de Educación	4				
55	A diciembre de 2019 se han dotado 2 sedes educativas públicas	Número de sedes educativas con dotación	Secretaría de Educación	2				
55	A diciembre de 2019 se ha implementado 1 estrategia para reducir la contaminación de las fuentes hídricas, asociada al manejo inadecuado de residuos sólidos	Número de estrategias implementadas	Secretaría de Salud Pública	1				
55	A diciembre de 2019 se ha realizado la construcción de 12 sistemas individuales de aguas residuales domésticas (stard), en los sectores Dos Quebradas y el Minuto	Número de sistemas individuales de aguas residuales domésticas (stard) construidos.	Secretaría de Salud Pública	12				

COMUNA / CORREG.	META	INDICADOR	RESPONSABLE	Alcance Meta	Alcance 2016	BP 2016	PROYECTO 2016	Ppto Inicial 2016
55	A diciembre de 2019 se ha brindado asistencia técnica directa rural continua para la reconversión productiva de 150 unidades de agricultura familiar	Número de unidades de agricultura familiar con asistencia técnica	Secretaría de Desarrollo Territorial y Bienestar Social – UMATA	150				
55	A diciembre de 2019 se ha realizado transferencia de tecnología a 60 fincas agroecológicas	Número de fincas con transferencia tecnológica	Secretaría de Desarrollo Territorial y Bienestar Social – UMATA	60				
56	A diciembre de 2019 se han rehabilitado 100 metros cuadrados de andén, previo concepto de viabilidad técnica y esquema básico	Metros cuadrados de andén rehabilitados	Secretaría de Infraestructura y Valorización	100				
56	A diciembre de 2019 se han construido 50 metros cuadrados de andén, previo concepto de viabilidad técnica y esquema básico	Metros cuadrados de andén construidos	Secretaría de Infraestructura y Valorización	50				
56	A diciembre de 2019 se ha realizado el mejoramiento de 1 Kilometro de vía, previo concepto técnico de la entidad competente	Kilometros lineales de vías con mantenimiento	Secretaría de Infraestructura y Valorización	1				

COMUNA / CORREG.	META	INDICADOR	RESPONSABLE	Alcance Meta	Alcance 2016	BP 2016	PROYECTO 2016	Ppto Inicial 2016
56	A diciembre de 2019 se han construido 200 metros cuadrados de grada andén, previo concepto de viabilidad técnica de la entidad competente	Metros cuadrados de grada andén construidos	Secretaría de Infraestructura y Valorización	200				
56	A diciembre de 2019 se ha realizado mantenimiento y/o adecuación de 2 puentes peatonales, previo concepto de viabilidad técnica	Número de puentes peatonales con mantenimiento y/o adecuación	Secretaría de Infraestructura y Valorización	2				
56	A diciembre de 2019 se han construido 0,5 kilómetros lineales de huellas vehiculares, previo concepto de viabilidad técnica de la entidad competente	Kilómetros lineales de huellas vehiculares construidas	Secretaría de Infraestructura y Valorización	0,5				
56	A diciembre de 2019 se han construido 0,5 kilómetros lineales de cunetas, previo concepto de viabilidad técnica	Kilómetros lineales de cunetas construidos	Secretaría de Infraestructura y Valorización	0,5				
56	A diciembre de 2019 se han construido 0,01 kilómetros lineales de muros de contención, previo concepto de viabilidad técnica	kilómetros lineales de muros de contención construidos	Secretaría de Infraestructura y Valorización	0,01				

COMUNA / CORREG.	META	INDICADOR	RESPONSABLE	Alcance Meta	Alcance 2016	BP 2016	PROYECTO 2016	Ppto Inicial 2016
56	A diciembre de 2019 se ha construido 1 alcantarilla, previo concepto de viabilidad técnica	Número de alcantarillas construidas	Secretaría de Infraestructura y Valorización	1				
56	A diciembre de 2019 se han diseñado e implementado 4 estrategias de promoción, comercialización de la producción local y asociatividad de los productores del corregimiento	Número de estrategias diseñadas e implementadas	Secretaría de Cultura y Turismo	4				
56	A diciembre de 2019, se han fortalecido 60 iniciativas de emprendimiento rural, a través de procesos de innovación y mejoramiento de producto, con entidades idóneas	Número de iniciativas de emprendimiento fortalecidas	Secretaría de Cultura y Turismo	60				
56	A diciembre de 2019 se ha realizado transferencia de tecnología a 30 fincas agroecológicas	Número de fincas con transferencia tecnológica	Secretaría de Desarrollo Territorial y Bienestar Social – UMATA	30				

COMUNA / CORREG.	META	INDICADOR	RESPONSABLE	Alcance Meta	Alcance 2016	BP 2016	PROYECTO 2016	Ppto Inicial 2016
56	A diciembre de 2019 se han implementado 1 estrategia para reducir la contaminación de las fuentes hídricas, asociada al manejo inadecuado de residuos sólidos	Número de estrategias implementadas	Secretaría de Salud Pública	1				
56	A diciembre de 2019 se han implementado estrategias de recuperación y difusión de la tradición oral y la memoria cultural del corregimiento, a través de encuentros intergeneracionales, vinculando 70 personas	Número de personas que participan de los encuentros intergeneracionales	Secretaría de Cultura y Turismo	70				
56	A diciembre de 2019 se han realizado 4 juegos recreativos y deportivos, tradicionales y no tradicionales, integrando la participación de la comunidad local	Número de juegos deportivos y recreativos realizados	Secretaría de Deporte y Recreación	4				
56	A diciembre de 2019 se han diseñado 4 productos de turismo de naturaleza y de aventura	Número de productos de turismo de naturaleza diseñados	Secretaría de Cultura y Turismo	4				

COMUNA / CORREG.	META	INDICADOR	RESPONSABLE	Alcance Meta	Alcance 2016	BP 2016	PROYECTO 2016	Ppto Inicial 2016
56	A diciembre de 2019, se han vinculado 600 niños, niñas y adolescentes en procesos de iniciación deportiva	Número de niños, niñas y adolescentes vinculados en iniciación deportiva.	Secretaría de Deporte y Recreación	600				
56	A diciembre de 2019 se han efectuado 4 intervenciones para el mantenimiento de los escenarios deportivos y recreativos existentes propiedad del municipio	Número de intervenciones realizadas	Secretaría de Deporte y Recreación	4				
56	A diciembre de 2019, se han vinculado en procesos de iniciación y formación artística 100 personas de diferentes grupos poblacionales	Número de personas vinculadas en iniciación y formación artística	Secretaría de Cultura y Turismo	100				
56	A diciembre de 2019 se han realizado 4 estrategias artísticas y culturales para promover la identidad del corregimiento	Número de estrategias implementadas	Secretaría de Cultura y Turismo	4				
56	A diciembre de 2019 se ha realizado mantenimiento y adecuación de 1 biblioteca pública comunitaria	Número de bibliotecas públicas comunitarias con mantenimiento y adecuación	Secretaría de Cultura y Turismo	1				

COMUNA / CORREG.	META	INDICADOR	RESPONSABLE	Alcance Meta	Alcance 2016	BP 2016	PROYECTO 2016	Ppto Inicial 2016
56	A diciembre de 2019 se ha realizado el mantenimiento y adecuación de 1 sede comunal pública existente	Número de sedes comunales públicas con mantenimiento y adecuación	Secretaría de Desarrollo Territorial y Bienestar Social	1				
56	A diciembre de 2019 se han realizado estudios y diseños de 3 sedes educativas públicas	Número de sedes educativas con estudios y diseños	Secretaría de Educación	3				
56	A diciembre de 2019 se han realizado 4 intervenciones (adecuaciones, mantenimientos y/o construcción de espacios, previo concepto de viabilidad técnica), en las sedes educativas públicas del corregimiento	Número de intervenciones en las sedes educativas	Secretaría de Educación	4				
56	A diciembre de 2019 se han dotado 3 sedes educativas públicas	Número de sedes educativas con dotación	Secretaría de Educación	3				

COMUNA / CORREG.	META	INDICADOR	RESPONSABLE	Alcance Meta	Alcance 2016	BP 2016	PROYECTO 2016	Ppto Inicial 2016
57	A diciembre de 2019 se han implementado estrategias de recuperación y difusión de la tradición oral y la memoria cultural del corregimiento, a través de encuentros intergeneracionales, vinculando 100 personas	Número de personas que participan de los encuentros intergeneracionales	Secretaría de Cultura y Turismo	100				
57	A diciembre de 2019 se han realizado 4 juegos recreativos y deportivos, tradicionales y no tradicionales, integrando la participación de la comunidad local	Número de juegos deportivos y recreativos realizados	Secretaría de Deporte y Recreación	4				
57	A diciembre de 2019, se han vinculado 200 niños, niñas y adolescentes en procesos de iniciación deportiva	Número de niños, niñas y adolescentes vinculados en iniciación deportiva.	Secretaría de Deporte y Recreación	200				
57	A diciembre de 2019 se han efectuado 4 intervenciones para el mantenimiento de los escenarios deportivos y recreativos existentes de propiedad del municipio	Número de intervenciones realizadas	Secretaría de Deporte y Recreación	4				
57	A diciembre de 2019 se han realizado 4 estrategias artísticas y culturales para promover la identidad del corregimiento	Número de estrategias implementadas	Secretaría de Cultura y Turismo	4				

COMUNA / CORREG.	META	INDICADOR	RESPONSABLE	Alcance Meta	Alcance 2016	BP 2016	PROYECTO 2016	Ppto Inicial 2016
57	A diciembre de 2019, se han vinculado en procesos de iniciación y formación artística 120 personas de diferentes grupos poblacionales	Número de personas vinculadas en iniciación y formación artística	Secretaría de Cultura y Turismo	120				
57	A diciembre de 2019 se ha realizado el mantenimiento y adecuación de 2 sedes comunales públicas existentes	Número de sedes comunales públicas con mantenimiento y adecuación	Secretaría de Desarrollo Territorial y Bienestar Social	2				
57	A diciembre de 2019 se han realizado estudios y diseños de 1 sede educativa pública	Número de sedes educativas con estudios y diseños	Secretaría de Educación	1				
57	A diciembre de 2019 se han realizado 6 intervenciones (adecuaciones, mantenimientos y/o construcción de espacios, previo concepto de viabilidad técnica), en las sedes educativas públicas del corregimiento	Número de intervenciones en las sedes educativas	Secretaría de Educación	6				

COMUNA / CORREG.	META	INDICADOR	RESPONSABLE	Alcance Meta	Alcance 2016	BP 2016	PROYECTO 2016	Ppto Inicial 2016
57	A diciembre de 2019 se han dotado 3 sedes educativas públicas	Número de sedes educativas con dotación	Secretaría de Educación	3				
57	A diciembre de 2019 se han diseñado e implementado 2 estrategias de promoción, comercialización de la producción local y asociatividad de los productores del corregimiento	Número de estrategias diseñadas e implementadas	Secretaría de Cultura y Turismo	2				
57	A diciembre de 2019 se han cualificado en emprendimiento 120 personas, con acompañamiento y asistencia técnica en mercadeo, administración, contabilidad y articulación con la economía formal, con entidades idóneas y con un mínimo de 180 horas	Número de personas cualificadas para el emprendimiento	Secretaría de Desarrollo Territorial y Bienestar Social	120				
57	A diciembre de 2019, se han fortalecido 4 iniciativas de emprendimiento rural, a través de procesos de innovación y mejoramiento de	Número de iniciativas de emprendimiento fortalecidas	Secretaría de Cultura y Turismo	4				

COMUNA / CORREG.	META	INDICADOR	RESPONSABLE	Alcance Meta	Alcance 2016	BP 2016	PROYECTO 2016	Ppto Inicial 2016
	producto, con entidades idóneas							
57	A diciembre de 2019 se han implementado 1 estrategia para reducir la contaminación de las fuentes hídricas , asociada al manejo inadecuado de residuos sólidos	Número de estrategias implementadas	Secretaría de Salud Pública	1				
57	A diciembre de 2019 se han implementado 2 estrategias para reducir los impactos al suelo por efecto del mal manejo de agroquímicos	Número de estrategias implementadas	Secretaría de Desarrollo Territorial y Bienestar Social – UMATA	2				
57	A diciembre de 2019 se ha brindado asistencia técnica directa rural continua para la reconversión productiva de 100 unidades de agricultura familiar	Número de unidades de agricultura familiar con asistencia técnica	Secretaría de Desarrollo Territorial y Bienestar Social – UMATA	100				
57	A diciembre de 2019 se han construido 100 metros cuadrados de grada andén, previo concepto de viabilidad técnica	Metros cuadrados de grada andén construidos	Secretaría de Infraestructura y Valorización	100				

COMUNA / CORREG.	META	INDICADOR	RESPONSABLE	Alcance Meta	Alcance 2016	BP 2016	PROYECTO 2016	Ppto Inicial 2016
57	A diciembre de 2019 se ha realizado mantenimiento y/o adecuación de 1 puente peatonal, previo concepto de viabilidad técnica	Número de puentes peatonales con mantenimiento y/o adecuación	Secretaría de Infraestructura y Valorización	1				
57	A diciembre de 2019 se ha realizado el mantenimiento de 0,5 kilómetros de vía, previo concepto de viabilidad técnica	Número de puentes peatonales con mantenimiento y/o adecuación	Secretaría de Infraestructura y Valorización	0,5				
57	A diciembre de 2019 se han construido 0,3 kilómetros lineales de huellas vehiculares, previo concepto de viabilidad técnica de la entidad competente	Kilómetros lineales de huellas vehiculares construidas	Secretaría de Infraestructura y Valorización	0,3				
57	A diciembre de 2019 se han construido 0,3 kilómetros lineales de cunetas, previo concepto de viabilidad técnica	Kilómetros lineales de cunetas construidos	Secretaría de Infraestructura y Valorización	0,3				
57	A diciembre de 2019 se han construido 0,01 kilómetros lineales de muros de contención, previo concepto de viabilidad técnica	kilómetros lineales de muros de contención construidos	Secretaría de Infraestructura y Valorización	0,01				

COMUNA / CORREG.	META	INDICADOR	RESPONSABLE	Alcance Meta	Alcance 2016	BP 2016	PROYECTO 2016	Ppto Inicial 2016
57	A diciembre de 2019 se ha construido 1 alcantarilla, previo concepto de viabilidad técnica	Número de alcantarillas construidas	Secretaría de Infraestructura y Valorización	1				
57	A diciembre de 2019 se ha realizado construcción de 20 sistemas individuales de aguas residuales domésticas (stard), parte baja cabecera y alpes	Número de sistemas individuales de aguas residuales domésticas (stard) construidos.	Secretaría de Salud Pública	20				
57	A diciembre de 2019 se ha fortalecido administrativamente 1 Junta Administradora de Agua Potable del corregimiento	Número de Juntas Administradoras fortalecidas	Secretaría de Salud Pública	1				
58	A diciembre de 2019 se han implementado estrategias de recuperación y difusión de la tradición oral y la memoria cultural del corregimiento, a través de encuentros intergeneracionales, vinculando 150 personas	Número de personas que participan de los encuentros intergeneracionales	Secretaría de Cultura y Turismo	150				
58	A diciembre de 2019 se han realizado 3 juegos recreativos y deportivos, tradicionales y no tradicionales, integrando la participación de la comunidad local	Número de juegos deportivos y recreativos realizados	Secretaría de Deporte y Recreación	3		05044137	RECREACIÓN A TRAVES DE JUEGOS DEPORTIVOS Y RECREATIVOS CGTO LA LEONERA SANTIAGO DE CALI	47.000.000

COMUNA / CORREG.	META	INDICADOR	RESPONSABLE	Alcance Meta	Alcance 2016	BP 2016	PROYECTO 2016	Ppto Inicial 2016
58	A diciembre de 2019 se han capacitado 40 prestadores de servicios turísticos en innovación y mejoramiento de producto	Número de personas capacitadas	Secretaría de Cultura y Turismo	40				
58	A diciembre de 2019, se han vinculado 150 niños, niñas y adolescentes en procesos de iniciación deportiva	Número de niños, niñas y adolescentes vinculados en iniciación deportiva.	Secretaría de Deporte y Recreación	150				
58	A diciembre de 2019 se han realizado 2 estrategias artísticas y culturales para promover la identidad del corregimiento	Número de estrategias implementadas	Secretaría de Cultura y Turismo	2				
58	A diciembre de 2019, se han vinculado en iniciación y formación artística 200 personas de diferentes grupos poblacionales	Número de personas vinculadas en iniciación y formación artística	Secretaría de Cultura y Turismo	200	280	06046145		40.000.000
58	A diciembre de 2019 se ha realizado mantenimiento y adecuación de 2 escenarios culturales (biblioteca y centro cultural)	Número de escenarios culturales con mantenimiento y adecuación	Secretaría de Cultura y Turismo	2				

COMUNA / CORREG.	META	INDICADOR	RESPONSABLE	Alcance Meta	Alcance 2016	BP 2016	PROYECTO 2016	Ppto Inicial 2016
58	A diciembre de 2019 se ha realizado el mantenimiento y adecuación de 2 sedes comunales públicas existentes	Número de sedes comunales públicas con mantenimiento y adecuación	Secretaría de Desarrollo Territorial y Bienestar Social	2				
58	A diciembre de 2019 se han realizado estudios y diseños de 1 sede educativa pública	Número de sedes educativas con estudios y diseños	Secretaría de Educación	1				
58	A diciembre de 2019 se han realizado 4 intervenciones (adecuaciones, mantenimientos y/o construcción de espacios, previo concepto de viabilidad técnica), en las sedes educativas públicas del corregimiento	Número de intervenciones en las sedes educativas	Secretaría de Educación	4				
58	A diciembre de 2019 se han dotado 3 sedes educativas públicas	Número de sedes educativas con dotación	Secretaría de Educación	3				

COMUNA / CORREG.	META	INDICADOR	RESPONSABLE	Alcance Meta	Alcance 2016	BP 2016	PROYECTO 2016	Ppto Inicial 2016
58	A diciembre de 2019 se han diseñado e implementado 4 estrategias de promoción, comercialización de la producción local y asociatividad de los productores del corregimiento	Número de estrategias diseñadas e implementadas	Secretaría de Cultura y Turismo	4				
58	A diciembre de 2019, se han fortalecido 60 iniciativas de emprendimiento rural, a través de procesos de innovación y mejoramiento de producto, con entidades idóneas	Número de iniciativas de emprendimiento fortalecidas	Secretaría de Cultura y Turismo	60				
58	A diciembre de 2019 se han cualificado en emprendimiento 120 personas, con acompañamiento y asistencia técnica en mercadeo, administración, contabilidad y articulación con la economía formal, con entidades idóneas y con un mínimo de 180 horas	Número de personas cualificadas para el emprendimiento	Secretaría de Desarrollo Territorial y Bienestar Social	120				

COMUNA / CORREG.	META	INDICADOR	RESPONSABLE	Alcance Meta	Alcance 2016	BP 2016	PROYECTO 2016	Ppto Inicial 2016
58	A diciembre de 2019 se han rehabilitado 100 metros cuadrados de andén, previo concepto de viabilidad técnica y esquema básico	Metros cuadrados de andén rehabilitados	Secretaría de Infraestructura y Valorización	100				
58	A diciembre de 2019 se han construido 100 metros cuadrados de andén, previo concepto de viabilidad técnica y esquema básico	Metros cuadrados de andén construidos	Secretaría de Infraestructura y Valorización	100				
58	A diciembre de 2019 se han construido 200 metros cuadrados de grada andén, previo concepto de viabilidad técnica de la entidad competente	Metros cuadrados de grada andén construidos	Secretaría de Infraestructura y Valorización	200				
58	A diciembre de 2019 se ha realizado mantenimiento y/o adecuación de 1 puente peatonal, previo concepto de viabilidad técnica	Número de puentes peatonales con mantenimiento y/o adecuación	Secretaría de Infraestructura y Valorización	1				
58	A diciembre 2019 se han construido 0,5 kilómetros lineales de huellas vehiculares, previo concepto de viabilidad técnica de la entidad competente	Kilómetros lineales de huellas vehiculares construidas	Secretaría de Infraestructura y Valorización	0,5				

COMUNA / CORREG.	META	INDICADOR	RESPONSABLE	Alcance Meta	Alcance 2016	BP 2016	PROYECTO 2016	Ppto Inicial 2016
58	A diciembre 2019 se han construido 0,3 kilómetros lineales de cunetas, previo concepto de viabilidad técnica	Kilómetros lineales de cunetas construidos	Secretaría de Infraestructura y Valorización	0,3				
58	A diciembre 2019 se han construido 0,01 kilómetros lineales de muros de contención, previo concepto de viabilidad técnica	kilómetros lineales de muros de contención construidos	Secretaría de Infraestructura y Valorización	0,01				
58	A diciembre de 2019 se han construido 3 alcantarillas, previo concepto de viabilidad técnica	Número de alcantarillas construidas	Secretaría de Infraestructura y Valorización	3				
59	A diciembre de 2019 se han implementado estrategias de recuperación y difusión de la tradición oral y la memoria cultural del corregimiento, a través de encuentros intergeneracionales, vinculando 100 personas	Número de personas que participan de los encuentros intergeneracionales	Secretaría de Cultura y Turismo	100				
59	A diciembre de 2019 se han realizado 4 juegos recreativos y deportivos, tradicionales y no tradicionales, integrando la participación de la comunidad local	Número de juegos deportivos y recreativos realizados	Secretaría de Deporte y Recreación	4				

COMUNA / CORREG.	META	INDICADOR	RESPONSABLE	Alcance Meta	Alcance 2016	BP 2016	PROYECTO 2016	Ppto Inicial 2016
59	A diciembre de 2019 se han capacitado 60 prestadores de servicios turísticos en innovación y mejoramiento de producto	Número de personas capacitadas	Secretaría de Cultura y Turismo	60				
59	A diciembre de 2019, se han vinculado 300 niños, niñas y adolescentes en procesos de iniciación deportiva	Número de niños, niñas y adolescentes vinculados en iniciación deportiva.	Secretaría de Deporte y Recreación	300				
59	A diciembre de 2019, se han vinculado en procesos de iniciación y formación artística 300 personas de diferentes grupos poblacionales	Número de personas vinculadas en iniciación y formación artística	Secretaría de Cultura y Turismo	300				
59	A diciembre de 2019 se han realizado 4 intervenciones para el mantenimiento y adecuación de la biblioteca pública	Número de intervenciones para el mantenimiento y adecuación de la biblioteca	Secretaría de Cultura y Turismo	4				
59	A diciembre de 2019 se ha realizado el mantenimiento y adecuación de 1 sede comunal pública existente	Número de sedes comunales públicas con mantenimiento y adecuación	Secretaría de Desarrollo Territorial y Bienestar Social	1				

COMUNA / CORREG.	META	INDICADOR	RESPONSABLE	Alcance Meta	Alcance 2016	BP 2016	PROYECTO 2016	Ppto Inicial 2016
59	A diciembre de 2019 se han realizado estudios y diseños de 2 sedes educativas públicas	Número de sedes educativas con estudios y diseños	Secretaría de Educación	2				
59	A diciembre de 2019 se han realizado 4 intervenciones (adecuaciones, mantenimientos y/o construcción de espacios, previo concepto de viabilidad técnica), en las sedes educativas públicas del corregimiento	Número de intervenciones en las sedes educativas	Secretaría de Educación	4				
59	A diciembre de 2019 se han dotado 2 sedes educativas públicas	Número de sedes educativas con dotación	Secretaría de Educación	2				
59	A diciembre 2019 se han rehabilitado 200 metros cuadrados de andén, previo concepto de viabilidad técnica y esquema básico	Metros cuadrados de andén rehabilitados	Secretaría de Infraestructura y Valorización	200				

COMUNA / CORREG.	META	INDICADOR	RESPONSABLE	Alcance Meta	Alcance 2016	BP 2016	PROYECTO 2016	Ppto Inicial 2016
59	A diciembre de 2019 se han construido 200 metros cuadrados de grada andén, previo concepto de viabilidad técnica de la entidad competente	Metros cuadrados de grada andén construidos	Secretaría de Infraestructura y Valorización	200				
59	A diciembre de 2019 se ha realizado el mejoramiento de 1 kilómetro de vía, previo concepto de viabilidad técnica	Kilómetros lineales de vías con mantenimiento	Secretaría de Infraestructura y Valorización	1				
59	A diciembre 2019 se han construido 0,5 kilómetros lineales de huellas vehiculares, previo concepto de viabilidad técnica de la entidad competente	Kilómetros lineales de huellas vehiculares construidas	Secretaría de Infraestructura y Valorización	0,5				
59	A diciembre 2019 se han construido 0,5 kilómetros lineales de obras de drenaje, (cunetas, gradas disipadoras, etc.), previo concepto de viabilidad técnica	Kilómetros lineales de obras de drenaje construidas	Secretaría de Infraestructura y Valorización	0,5				
59	A diciembre 2019 se han construido 0,01 kilómetros lineales de muros de contención, previo concepto de viabilidad técnica	kilómetros lineales de muros de contención construidos	Secretaría de Infraestructura y Valorización	0,01				

COMUNA / CORREG.	META	INDICADOR	RESPONSABLE	Alcance Meta	Alcance 2016	BP 2016	PROYECTO 2016	Ppto Inicial 2016
59	A diciembre de 2019 se han construido 3 alcantarillas, previo concepto de viabilidad técnica	Número de alcantarillas construidas	Secretaría de Infraestructura y Valorización	3				
59	A diciembre de 2019 se han implementado 1 estrategia para reducir la contaminación de las fuentes hídricas, asociada al manejo inadecuado de residuos sólidos	Número de estrategias implementadas	Secretaría de Salud Pública	1				
59	A diciembre de 2019 se han reforestado 28 nacimientos de agua, acompañados de iniciativas de cultura ciudadana orientadas a proteger la cuenca con participación de la comunidad local	Número de nacimientos reforestados	Secretaría de Desarrollo Territorial y Bienestar Social – UMATA	28				
59	A diciembre de 2019 se han implementado 3 estrategias para reducir los impactos al suelo por efecto del mal manejo de agroquímicos	Número de estrategias implementadas	Secretaría de Desarrollo Territorial y Bienestar Social – UMATA	3				
59	A diciembre de 2019 se ha brindado asistencia técnica directa rural continua para la reconversión productiva de 30 unidades de agricultura familiar	Número de unidades de agricultura familiar con asistencia técnica	Secretaría de Desarrollo Territorial y Bienestar Social – UMATA	30				

COMUNA / CORREG.	META	INDICADOR	RESPONSABLE	Alcance Meta	Alcance 2016	BP 2016	PROYECTO 2016	Ppto Inicial 2016
59	A diciembre de 2019 se ha realizado transferencia de tecnología a 100 fincas agroecológicas	Número de fincas con transferencia tecnológica	Secretaría de Desarrollo Territorial y Bienestar Social – UMATA	100				
59	A diciembre de 2019 se han realizado estudios y diseños de 1 sistema de alcantarillado y PTARD en el sector Santa Helena, parte alta	Número de estudios y diseños realizados	Secretaría de Salud Pública	1				
59	A diciembre de 2019 se han fortalecido administrativamente 2 Juntas Administradoras de Agua Potable del corregimiento	Número de Juntas Administradoras fortalecidas	Secretaría de Salud Pública	2				
59	A diciembre de 2019 se han realizado 8 mantenimientos y limpiezas de la PTARD de la cabecera del corregimiento Felidia y de la Vereda Santa Helena	Número de mantenimientos y limpiezas realizados	Secretaría de Salud Pública	8				
60	A diciembre de 2019 se han implementado 1 estrategia para reducir la contaminación de las fuentes hídricas, asociada al manejo inadecuado de residuos sólidos	Número de estrategias implementadas	Secretaría de Salud Pública	1				

COMUNA / CORREG.	META	INDICADOR	RESPONSABLE	Alcance Meta	Alcance 2016	BP 2016	PROYECTO 2016	Ppto Inicial 2016
60	A diciembre de 2019 se han reforestado 11 nacimientos de agua, acompañados de iniciativas de cultura ciudadana orientadas a proteger la cuenca con participación de la comunidad local	Número de nacimientos reforestados	Secretaría de Desarrollo Territorial y Bienestar Social – UMATA	11				
60	A diciembre de 2019 se han implementado 2 estrategias para reducir los impactos al suelo por efecto del mal manejo de agroquímicos	Número de estrategias implementadas	Secretaría de Desarrollo Territorial y Bienestar Social – UMATA	2				
60	A diciembre de 2019 se ha brindado asistencia técnica directa rural continua para la reconversión productiva de 100 unidades de agricultura familiar	Número de unidades de agricultura familiar con asistencia técnica	Secretaría de Desarrollo Territorial y Bienestar Social – UMATA	100				
60	A diciembre de 2019 se ha realizado transferencia de tecnología a 30 fincas agroecológicas	Número de fincas con transferencia tecnológica	Secretaría de Desarrollo Territorial y Bienestar Social – UMATA	30				
60	A diciembre de 2019 se han realizado 3 mantenimientos y limpiezas de la PTARD No 1 Cabecera El Saladito	Número de mantenimientos y limpiezas realizados	Secretaría de Salud Pública	3				

COMUNA / CORREG.	META	INDICADOR	RESPONSABLE	Alcance Meta	Alcance 2016	BP 2016	PROYECTO 2016	Ppto Inicial 2016
60	A diciembre de 2019 se han fortalecido administrativamente 2 Juntas Administradoras de Agua Potable del corregimiento	Número de Juntas Administradoras fortalecidas	Secretaría de Salud Pública	2				
60	A diciembre 2019 se han rehabilitado 300 metros cuadrados de andén, previo concepto de viabilidad técnica y esquema básico	Metros cuadrados de andén rehabilitados	Secretaría de Infraestructura y Valorización	300				
60	A diciembre 2019 se han construido 150 metros cuadrados de andén, previo concepto de viabilidad técnica y esquema básico	Metros cuadrados de andén construidos	Secretaría de Infraestructura y Valorización	150				
60	A diciembre 2019 se han construido 100 metros cuadrados de grada andén, previo concepto de viabilidad técnica	Metros cuadrados de grada andén construidos	Secretaría de Infraestructura y Valorización	100				
60	A diciembre de 2019 se ha realizado el mantenimiento y/o adecuación de 1 puente peatonal, previo concepto de viabilidad técnica	Número de puentes peatonales con mantenimiento y/o adecuación	Secretaría de Infraestructura y Valorización	1				

COMUNA / CORREG.	META	INDICADOR	RESPONSABLE	Alcance Meta	Alcance 2016	BP 2016	PROYECTO 2016	Ppto Inicial 2016
60	A diciembre 2019 se ha realizado el mantenimiento de 0,5 kilómetros de vía en el corregimiento, previo concepto de viabilidad técnica de la entidad competente	Kilómetros lineales de vías con mantenimiento	Secretaría de Infraestructura y Valorización	0,5				
60	A diciembre 2019 se ha realizado el construido de 0,1 kilómetros de vía en el corregimiento, previo concepto de viabilidad técnica de la entidad competente	Kilómetros lineales de vías construidos	Secretaría de Infraestructura y Valorización	0,1				
60	A diciembre 2019 se han construido 0,3 kilómetros lineales de huellas vehiculares, previo concepto de viabilidad técnica de la entidad competente	Kilómetros lineales de huellas vehiculares construidas	Secretaría de Infraestructura y Valorización	0,3				
60	A diciembre 2019 se han construido 0,1 kilómetros lineales de cunetas, previo concepto de viabilidad técnica	Kilómetros lineales de cunetas construidos	Secretaría de Infraestructura y Valorización	0,1				
60	A diciembre 2019 se han construido 0,01 kilómetros lineales de muros de contención, previo concepto de viabilidad técnica	kilómetros lineales de muros de contención construidos	Secretaría de Infraestructura y Valorización	0,01				

COMUNA / CORREG.	META	INDICADOR	RESPONSABLE	Alcance Meta	Alcance 2016	BP 2016	PROYECTO 2016	Ppto Inicial 2016
60	A diciembre de 2019 se ha construido 1 alcantarilla, previo concepto de viabilidad técnica	Número de alcantarillas construidas	Secretaría de Infraestructura y Valorización	1				
60	A diciembre de 2019 se han implementado estrategias de recuperación y difusión de la tradición oral y la memoria cultural del corregimiento, a través de encuentros intergeneracionales, vinculando 100 personas	Número de personas que participan de los encuentros intergeneracionales	Secretaría de Cultura y Turismo	100				
60	A diciembre de 2019 se han realizado 4 juegos recreativos y deportivos, tradicionales y no tradicionales, integrando la participación de la comunidad local	Número de juegos deportivos y recreativos realizados	Secretaría de Deporte y Recreación	4		05044135	RECREACIÓN A TRAVÉS DE LOS JUEGOS DEPORTIVOS Y RECREATIVOS CGTO EL SALADITO SANTIAGO DE CALI	60.000.000
60	A diciembre de 2019 se han capacitado 40 prestadores de servicios turísticos en innovación y mejoramiento de producto	Número de personas capacitadas	Secretaría de Cultura y Turismo	40				
60	A diciembre de 2019, se han vinculado 400 niños, niñas y adolescentes en procesos de iniciación deportiva	Número de niños, niñas y adolescentes vinculados en iniciación deportiva.	Secretaría de Deporte y Recreación	400				

COMUNA / CORREG.	META	INDICADOR	RESPONSABLE	Alcance Meta	Alcance 2016	BP 2016	PROYECTO 2016	Ppto Inicial 2016
60	A diciembre de 2019, se han vinculado en procesos de iniciación y formación artística 300 personas de diferentes grupos poblacionales	Número de personas vinculadas en iniciación y formación artística	Secretaría de Cultura y Turismo	300				
60	A diciembre de 2019 se han realizado 3 estrategias artísticas y culturales para promover la identidad del corregimiento	Número de estrategias implementadas	Secretaría de Cultura y Turismo	3				
60	A diciembre de 2019 se han realizado 4 intervenciones para el mantenimiento y adecuación de la biblioteca pública	Número de intervenciones para el mantenimiento y adecuación de la biblioteca	Secretaría de Cultura y Turismo	4				
60	A diciembre de 2019 se han realizado estudios y diseños de 1 sede educativa pública	Número de sedes educativas con estudios y diseños	Secretaría de Educación	1				
60	A diciembre de 2019 se han realizado 3 intervenciones (adecuaciones, mantenimientos y/o construcción de espacios, previo concepto de viabilidad técnica), en las sedes educativas	Número de intervenciones en las sedes educativas	Secretaría de Educación	3				

COMUNA / CORREG.	META	INDICADOR	RESPONSABLE	Alcance Meta	Alcance 2016	BP 2016	PROYECTO 2016	Ppto Inicial 2016
	públicas del corregimiento							
60	A diciembre de 2019 se han dotado 2 sedes educativas públicas	Número de sedes educativas con dotación	Secretaría de Educación	2				
60	A diciembre de 2019 se ha realizado el mantenimiento y adecuación de 1 sede comunal pública existente	Número de sedes comunales públicas con mantenimiento y adecuación	Secretaría de Desarrollo Territorial y Bienestar Social	1				
60	A diciembre de 2019 se han efectuado 4 intervenciones para el mantenimiento o adecuación de los escenarios deportivos y recreativos existentes de propiedad del municipio	Número de intervenciones realizadas	Secretaría de Deporte y Recreación	4				
61	A diciembre de 2019 se han construido 0,5 kilómetros lineales de huellas vehiculares, previo concepto de viabilidad técnica de la entidad competente	Kilómetros lineales de huellas vehiculares construidas	Secretaría de Infraestructura y Valorización	0,5				

COMUNA / CORREG.	META	INDICADOR	RESPONSABLE	Alcance Meta	Alcance 2016	BP 2016	PROYECTO 2016	Ppto Inicial 2016
61	A diciembre de 2019 se han construido 0,3 kilómetros lineales de obras de drenaje, (cunetas, gradas disipadoras, etc.), previo concepto de viabilidad técnica	Kilómetros lineales de obras de drenaje construidas	Secretaría de Infraestructura y Valorización	0,3				
61	A diciembre de 2019 se han construido 4 alcantarillas, previo concepto de viabilidad técnica	Número de alcantarillas construidas	Secretaría de Infraestructura y Valorización	4				
61	A diciembre de 2019 se han realizado estudios y diseños de 4 sedes educativas públicas	Número de sedes educativas con estudios y diseños	Secretaría de Educación	4				
61	A diciembre de 2019 se han realizado 8 intervenciones (adecuaciones, mantenimientos y/o construcción de espacios, previo concepto de viabilidad técnica), en las sedes educativas públicas del corregimiento	Número de intervenciones en las sedes educativas	Secretaría de Educación	8				

COMUNA / CORREG.	META	INDICADOR	RESPONSABLE	Alcance Meta	Alcance 2016	BP 2016	PROYECTO 2016	Ppto Inicial 2016
61	A diciembre de 2019 se han dotado 4 sedes educativas públicas	Número de sedes educativas con dotación	Secretaría de Educación	4				
61	A diciembre de 2019 se han implementado estrategias de recuperación y difusión de la tradición oral y la memoria cultural del corregimiento, a través de encuentros intergeneracionales, vinculando 80 personas	Número de personas que participan de los encuentros intergeneracionales	Secretaría de Cultura y Turismo	80				
61	A diciembre de 2019 se han realizado 4 juegos recreativos y deportivos, tradicionales y no tradicionales, integrando la participación de la comunidad local	Número de juegos deportivos y recreativos realizados	Secretaría de Deporte y Recreación	4				
61	A diciembre de 2019, se han fortalecido 60 iniciativas de emprendimiento rural, a través de procesos de innovación y mejoramiento de producto, con entidades idóneas.	Número de iniciativas de emprendimiento fortalecidas	Secretaría de Cultura y Turismo	60				

COMUNA / CORREG.	META	INDICADOR	RESPONSABLE	Alcance Meta	Alcance 2016	BP 2016	PROYECTO 2016	Ppto Inicial 2016
61	A diciembre de 2019, se han vinculado 400 niños, niñas y adolescentes en procesos de iniciación deportiva	Número de niños, niñas y adolescentes vinculados en iniciación deportiva.	Secretaría de Deporte y Recreación	400				
61	A diciembre de 2019 se han efectuado 6 intervenciones para el mantenimiento de los escenarios deportivos y recreativos existentes de propiedad del municipio	Número de intervenciones realizadas	Secretaría de Deporte y Recreación	6	1	05044321	MANTENIMIENTO ESCENARIOS DEPORTIVOS CGTO LA ELVIRA SANTIAGO DE CALI	100.000.000
61	A diciembre de 2019 se han efectuado 6 intervenciones para el mantenimiento de los escenarios deportivos y recreativos existentes de propiedad del municipio	Número de intervenciones realizadas	Secretaría de Deporte y Recreación					
61	A diciembre de 2019, se han vinculado en procesos de iniciación y formación artística 200 personas de diferentes grupos poblacionales	Número de personas vinculadas en iniciación y formación artística	Secretaría de Cultura y Turismo	200				
62	A diciembre de 2019 se ha implementado 1 estrategia para reducir la contaminación de las fuentes hídricas, asociada al manejo inadecuado de residuos sólidos	Número de estrategias implementadas	Secretaría de Salud Pública	1				

COMUNA / CORREG.	META	INDICADOR	RESPONSABLE	Alcance Meta	Alcance 2016	BP 2016	PROYECTO 2016	Ppto Inicial 2016
62	A diciembre de 2019 se ha implementado 1 estrategia para reducir los impactos al suelo por efecto del mal manejo de agroquímicos	Número de estrategias implementadas	Secretaría de Desarrollo Territorial y Bienestar Social – UMATA	1				
62	A diciembre de 2019 se ha realizado transferencia de tecnología a 100 fincas agroecológicas	Número de fincas con transferencia tecnológica	Secretaría de Desarrollo Territorial y Bienestar Social – UMATA	100				
62	A diciembre de 2019 se han realizado estudios y diseños de 1 sistema semicolectivo de saneamiento básico, Sector El Filo y viviendas colindantes, siempre y cuando se tenga lote.	Número de estudios y diseños realizados	Secretaría de Salud Pública	1				
62	A diciembre de 2019 se ha realizado construcción de 5 sistemas individuales de aguas residuales domésticas (stard), previa viabilidad de las entidades competentes.	Número de sistemas individuales de aguas residuales domésticas (stard) construidos.	Secretaría de Salud Pública	5				
62	A diciembre de 2019 se han fortalecido administrativamente 3 Juntas Administradoras de Agua Potable del corregimiento (Cabecera La Castilla, Las Palmas y Los Limones)	Número de Juntas Administradoras fortalecidas	Secretaría de Salud Pública	3				

COMUNA / CORREG.	META	INDICADOR	RESPONSABLE	Alcance Meta	Alcance 2016	BP 2016	PROYECTO 2016	Ppto Inicial 2016
62	A diciembre de 2019 se han formado 150 padres, madres, cuidadores y cabeza de hogar, en pautas de crianza para el desarrollo de competencias para la convivencia, el autocuidado y la prevención del consumo de sustancias psicoactivas y el abuso del alcohol.	Número de personas formadas	Secretaría de Salud Pública	150				
62	A diciembre de 2019, se han vinculado 200 niños, niñas y adolescentes en procesos de iniciación deportiva	Número de niños, niñas y adolescentes vinculados en iniciación deportiva.	Secretaría de Deporte y Recreación	200				
62	A diciembre de 2019 se han efectuado 4 intervenciones para el mantenimiento de los escenarios deportivos y recreativos existentes de propiedad del municipio	Número de intervenciones realizadas	Secretaría de Deporte y Recreación	4				
62	A diciembre de 2019 se ha realizado 1 juego recreativo y deportivo, tradicional y no tradicional, integrando la participación de la comunidad local	Número de juegos deportivos y recreativos realizados	Secretaría de Deporte y Recreación	1				

COMUNA / CORREG.	META	INDICADOR	RESPONSABLE	Alcance Meta	Alcance 2016	BP 2016	PROYECTO 2016	Ppto Inicial 2016
62	A diciembre de 2019 se han realizado 2 encuentros intergeneracionales	Número de encuentros realizados	Secretaría de Desarrollo Territorial y Bienestar Social	2				
62	A diciembre de 2019 se ha realizado el mantenimiento y adecuación de 1 biblioteca pública comunitaria, previa legalización del terreno.	Número de bibliotecas públicas comunitarias con mantenimiento y adecuación	Secretaría de Cultura y Turismo	1				
62	A diciembre de 2019, se han vinculado en procesos de iniciación y formación artística 100 personas de diferentes grupos poblacionales	Número de personas vinculadas en iniciación y formación artística	Secretaría de Cultura y Turismo	100				
62	A diciembre de 2019 se han realizado estudios y diseños de 1 sede educativa pública	Número de sedes educativas con estudios y diseños	Secretaría de Educación	1				
62	A diciembre de 2019 se han realizado 2 intervenciones (adecuaciones, mantenimientos y/o construcción de espacios, previo concepto de viabilidad técnica), en las sedes educativas	Número de intervenciones en las sedes educativas	Secretaría de Educación	2				

COMUNA / CORREG.	META	INDICADOR	RESPONSABLE	Alcance Meta	Alcance 2016	BP 2016	PROYECTO 2016	Ppto Inicial 2016
	públicas del corregimiento							
62	A diciembre de 2019 se ha dotado 1 sede educativa pública	Número de sedes educativas con dotación	Secretaría de Educación	1				
62	A diciembre de 2019, se han cualificado 100 personas vulnerables con acompañamiento, intermediación laboral y orientación ocupacional con entidades idóneas, con un mínimo de capacitación de 180 horas	Número de personas vulnerables capacitadas y acompañadas para la empleabilidad	Secretaría de Desarrollo Territorial y Bienestar Social	100				
62	A diciembre de 2019 se han cualificado en emprendimiento 100 personas, con acompañamiento y asistencia técnica en mercadeo, administración, contabilidad y articulación con la economía formal, con entidades idóneas y con un mínimo de 180 horas	Número de personas cualificadas para el emprendimiento	Secretaría de Desarrollo Territorial y Bienestar Social	100				

COMUNA / CORREG.	META	INDICADOR	RESPONSABLE	Alcance Meta	Alcance 2016	BP 2016	PROYECTO 2016	Ppto Inicial 2016
62	A diciembre de 2019 se han diseñado 2 estrategias de promoción y comercialización de la producción local y asociatividad de los productores de Icorregimiento	Número de estreategias diseñadas e implementadas	Secretaría de Cultura y Turismo	2				
62	A diciembre de 2019 se han diseñado 2 iniciativas de emprendimiento cultural y de turismo de naturaleza	Número de iniciativas de emprendimiento diseñadas	Secretaría de Cultura y Turismo	2				
62	A diciembre de 2019 se han construido 50 metros cuadrados de grada andén, previo concepto de viabilidad técnica de la entidad competente	Metros cuadrados de grada andén construidos	Secretaría de Infraestructura y Valorización	50				
62	A diciembre de 2019 se ha realizado el mejoramiento de 0,5 kilómetro de vía, previo concepto de viabilidad técnica	Kilometros lineales de vías con mejoramiento	Secretaría de Infraestructura y Valorización	0,5				
62	A diciembre de 2019 se ha realizado mantenimiento y/o adecuación de 1 puente peatonal, previo concepto de viabilidad técnica	Número de puentes peatonales con mantenimiento y/o adecuación	Secretaría de Infraestructura y Valorización	1				

COMUNA / CORREG.	META	INDICADOR	RESPONSABLE	Alcance Meta	Alcance 2016	BP 2016	PROYECTO 2016	Ppto Inicial 2016
63	A diciembre de 2019 han participado 150 personas de organizaciones comunitarias y de la comunidad educativa, en el diseño e implementación de estrategias pedagógicas, orientadas a promover el desarrollo de competencias para la convivencia, el autocuidado, la prevención del embarazo precoz, el consumo de sustancias psicoactivas y el abuso del alcohol	Número de personas vinculadas al desarrollo de la estrategia	Secretaría de Salud Pública	150				
63	A diciembre de 2019 se ha acompañado a 50 jóvenes en la construcción de su proyecto de vida y en la cualificación para el emprendimiento, brindando asistencia técnica para el plan de negocios, con entidades idóneas y con un mínimo de 180 horas	Número de personas cualificadas para el emprendimiento	Secretaría de Desarrollo Territorial y Bienestar Social	50				
63	A diciembre de 2019 se han cualificado en emprendimiento 120 personas vulnerables, con acompañamiento y asistencia técnica en mercadeo, administración,	Número de personas cualificadas para el emprendimiento	Secretaría de Desarrollo Territorial y Bienestar Social	120				

COMUNA / CORREG.	META	INDICADOR	RESPONSABLE	Alcance Meta	Alcance 2016	BP 2016	PROYECTO 2016	Ppto Inicial 2016
	contabilidad y articulación con la economía formal, con entidades idóneas y con un mínimo de 180 horas							
63	A diciembre de 2019 se han implementado estrategias de recuperación y difusión de la tradición oral y la memoria cultural del corregimiento, a través de encuentros intergeneracionales, vinculando 200 personas.	Número de personas que participan de los encuentros intergeneracionales	Secretaría de Cultura y Turismo	200				
63	A diciembre de 2019 se han realizado 4 juegos recreativos y deportivos, tradicionales y no tradicionales, integrando la participación de la comunidad local	Número de juegos deportivos y recreativos realizados	Secretaría de Deporte y Recreación	4				
63	A diciembre de 2019 se han diseñado 4 productos de turismo de naturaleza y de aventura	Número de productos de turismo de naturaleza diseñados	Secretaría de Cultura y Turismo	4				
63	A diciembre de 2019, se han vinculado 300 niños, niñas y adolescentes en procesos de iniciación deportiva	Número de niños, niñas y adolescentes vinculados en iniciación deportiva.	Secretaría de Deporte y Recreación	300				

COMUNA / CORREG.	META	INDICADOR	RESPONSABLE	Alcance Meta	Alcance 2016	BP 2016	PROYECTO 2016	Ppto Inicial 2016
63	A diciembre de 2019 se han efectuado 4 intervenciones para el mantenimiento o adecuación de los escenarios deportivos y recreativos existentes de propiedad del municipio	Número de intervenciones realizadas	Secretaría de Deporte y Recreación	4	1	05044322	MANTENIMIENTO ESCENARIO DEPORTIVO CGTO LA PAZ SANTIAGO DE CALI	180.000.000
63	A diciembre de 2019, se han vinculado en procesos de iniciación y formación artística, 150 personas de diferentes grupos poblacionales	Número de personas vinculadas en iniciación y formación artística	Secretaría de Cultura y Turismo	150				
63	A diciembre de 2019 se han fortalecido 40 personas de las organizaciones comunitarias, incluyendo JAL y JAC, a través de la capacitación en liderazgo y en temas inherentes a la participación ciudadana.	Número de personas capacitadas	Secretaría de Desarrollo Territorial y Bienestar Social	40				
63	A diciembre de 2019 se ha realizado mantenimiento y adecuación de 2 escenarios culturales.	Número de escenarios culturales con mantenimiento y adecuación	Secretaría de Cultura y Turismo	2				

COMUNA / CORREG.	META	INDICADOR	RESPONSABLE	Alcance Meta	Alcance 2016	BP 2016	PROYECTO 2016	Ppto Inicial 2016
63	A diciembre de 2019 se ha realizado el mantenimiento y adecuación de 1 sede comunal pública existente	Número de sedes comunales públicas con mantenimiento y adecuación	Secretaría de Desarrollo Territorial y Bienestar Social	1				
63	A diciembre de 2019 se han realizado estudios y diseños de 3 sedes educativas públicas	Número de sedes educativas con estudios y diseños	Secretaría de Educación	3				
63	A diciembre de 2019 se han realizado 6 intervenciones (adecuaciones, mantenimientos y/o construcción de espacios, previo concepto de viabilidad técnica), en las sedes educativas públicas del corregimiento	Número de intervenciones en las sedes educativas	Secretaría de Educación	6				
63	A diciembre de 2019 se han dotado 3 sedes educativas públicas	Número de sedes educativas con dotación	Secretaría de Educación	3				

COMUNA / CORREG.	META	INDICADOR	RESPONSABLE	Alcance Meta	Alcance 2016	BP 2016	PROYECTO 2016	Ppto Inicial 2016
63	A diciembre de 2019 se han rehabilitado 50 metros cuadrados de andén, previo concepto de viabilidad técnica y esquema básico	Metros cuadrados de andén rehabilitados	Secretaría de Infraestructura y Valorización	50				
63	A diciembre de 2019 se han construido 200 metros cuadrados de grada andén, previo concepto de viabilidad técnica de la entidad competente	Metros cuadrados de grada andén construidos	Secretaría de Infraestructura y Valorización	200				
63	A diciembre de 2019 se han construido 0,2 kilómetros lineales de huellas vehiculares, previo concepto de viabilidad técnica de la entidad competente	Kilómetros lineales de huellas vehiculares construidas	Secretaría de Infraestructura y Valorización	0,2				
63	A diciembre 2019 se han construido 0,3 kilómetros lineales de obras de drenaje, (cunetas, gradas disipadoras, etc.), previo concepto de viabilidad técnica	Kilómetros lineales de obras de drenaje construidas	Secretaría de Infraestructura y Valorización	0,3				
63	A diciembre de 2019 se han construido 3 alcantarillas, previo concepto de viabilidad técnica	Número de alcantarillas construidas	Secretaría de Infraestructura y Valorización	3				

COMUNA / CORREG.	META	INDICADOR	RESPONSABLE	Alcance Meta	Alcance 2016	BP 2016	PROYECTO 2016	Ppto Inicial 2016
64	A diciembre 2019 se han construido 200 metros cuadrados de andén, previo concepto de viabilidad técnica y esquema básico	Metros cuadrados de andén construidos	Secretaría de Infraestructura y Valorización	200				
64	A diciembre de 2019 se han construido 150 metros cuadrados de grada andén, previo concepto de viabilidad técnica de la entidad competente	Metros cuadrados de grada andén construidos	Secretaría de Infraestructura y Valorización	150				
64	A diciembre de 2019 se han construido 0,2 kilómetros lineales de huellas vehiculares, previo concepto de viabilidad técnica de la entidad competente	Kilómetros lineales de huellas vehiculares construidas	Secretaría de Infraestructura y Valorización	0,2				
64	A diciembre de 2019 se han construido 0,3 kilómetros lineales de obras de drenaje, (cunetas, gradas disipadoras, etc.), previo concepto de viabilidad técnica	Kilómetros lineales de obras de drenaje construidas	Secretaría de Infraestructura y Valorización	0,3				
64	A diciembre de 2019 se han constituido y capacitado 3 comités de vecinos para la convivencia y dotado los barrios de la comuna con 3 sistemas de alerta y monitoreo	Número de comités constituidos y capacitados Número de sistemas de alerta y monitoreo dotados en el corregimiento	Secretaría de Gobierno, Convivencia y Seguridad	3				

COMUNA / CORREG.	META	INDICADOR	RESPONSABLE	Alcance Meta	Alcance 2016	BP 2016	PROYECTO 2016	Ppto Inicial 2016
64	A diciembre de 2019 han participado 150 personas de organizaciones comunitarias y de la comunidad educativa, en el diseño e implementación de estrategias pedagógicas, orientadas a promover el desarrollo de competencias para la convivencia, el autocuidado, la prevención del embarazo precoz, el consumo de sustancias psicoactivas y el abuso del alcohol	Número de personas vinculadas al desarrollo de la estrategia	Secretaría de Salud Pública	150				
64	A diciembre de 2019 se ha acompañado a 500 jóvenes en la construcción de su proyecto de vida y en la cualificación para el emprendimiento, brindando asistencia técnica para el plan de negocios, con entidades idóneas y con un mínimo de 180 horas	Número de personas cualificadas para el emprendimiento	Secretaría de Desarrollo Territorial y Bienestar Social	50				
64	A diciembre de 2019 se han realizado estudios y diseños de 1 sede educativa pública	Número de sedes educativas con estudios y diseños	Secretaría de Educación	1				

COMUNA / CORREG.	META	INDICADOR	RESPONSABLE	Alcance Meta	Alcance 2016	BP 2016	PROYECTO 2016	Ppto Inicial 2016
64	A diciembre de 2019 se han realizado 4 intervenciones (adecuaciones, mantenimientos y/o construcción de espacios, previo concepto de viabilidad técnica), en las sedes educativas públicas del corregimiento	Número de intervenciones en las sedes educativas	Secretaría de Educación	4				
64	A diciembre de 2019 se han dotado 3 sedes educativas públicas	Número de sedes educativas con dotación	Secretaría de Educación	3				
64	A diciembre de 2019, se han vinculado 600 niños, niñas y adolescentes en procesos de iniciación deportiva	Número de niños, niñas y adolescentes vinculados en iniciación deportiva.	Secretaría de Deporte y Recreación	600				
64	A diciembre de 2019 se han realizado 4 juegos recreativos y deportivos, tradicionales y no tradicionales, integrando la participación de la comunidad local	Número de juegos deportivos y recreativos realizados	Secretaría de Deporte y Recreación	4				

COMUNA / CORREG.	META	INDICADOR	RESPONSABLE	Alcance Meta	Alcance 2016	BP 2016	PROYECTO 2016	Ppto Inicial 2016
64	A diciembre de 2019 se han efectuado 5 intervenciones para el mantenimiento de los escenarios deportivos y recreativos existentes de propiedad del municipio	Número de intervenciones realizadas	Secretaría de Deporte y Recreación	5				
64	A diciembre de 2019, se han vinculado en procesos de iniciación y formación artística 400 personas de diferentes grupos poblacionales	Número de personas vinculadas en iniciación y formación artística	Secretaría de Cultura y Turismo	400				
64	A diciembre de 2019 se ha realizado el mantenimiento y adecuación de 1 biblioteca pública comunitaria	Número de bibliotecas públicas comunitarias con mantenimiento y adecuación	Secretaría de Cultura y Turismo	1				
65	A diciembre de 2019 se han rehabilitado 200 metros cuadrados de andén, previo concepto de viabilidad técnica y esquema básico	Metros cuadrados de andén rehabilitados	Secretaría de Infraestructura y Valorización	200				
65	A diciembre de 2019 se han construido 200 metros cuadrados de andén, previo concepto de viabilidad técnica y esquema básico	Metros cuadrados de andén construidos	Secretaría de Infraestructura y Valorización	200				

COMUNA / CORREG.	META	INDICADOR	RESPONSABLE	Alcance Meta	Alcance 2016	BP 2016	PROYECTO 2016	Ppto Inicial 2016
65	A diciembre de 2019 se han construido 4 alcantarillas, previo concepto de viabilidad técnica	Número de alcantarillas construidas	Secretaría de Infraestructura y Valorización	4				
65	A diciembre de 2019 se han realizado estudios y diseños de 1 sede educativa pública	Número de sedes educativas con estudios y diseños	Secretaría de Educación	1				
65	A diciembre de 2019 se han realizado 6 intervenciones (adecuaciones, mantenimientos y/o construcción de espacios, previo concepto de viabilidad técnica), en las sedes educativas públicas del corregimiento	Número de intervenciones en las sedes educativas	Secretaría de Educación	6				
65	A diciembre de 2019 se han dotado 2 sedes educativas públicas	Número de sedes educativas con dotación	Secretaría de Educación	2				

COMUNA / CORREG.	META	INDICADOR	RESPONSABLE	Alcance Meta	Alcance 2016	BP 2016	PROYECTO 2016	Ppto Inicial 2016
65	A diciembre de 2019 se han implementado estrategias de recuperación y difusión de la tradición oral y la memoria cultural del corregimiento, a través de encuentros intergeneracionales, vinculando 200 personas	Número de personas que participan de los encuentros intergeneracionales	Secretaría de Cultura y Turismo	200				
65	A diciembre de 2019 se han realizado 4 juegos recreativos y deportivos, tradicionales y no tradicionales, integrando la participación de la comunidad local	Número de juegos deportivos y recreativos realizados	Secretaría de Deporte y Recreación	4		05044136	RECREACIÓN A TRAVES DE JUEGOS DEPORTIVOS Y RECREATIVOS CGTO DE GOLONDRINAS SANTIAGO DE CALI	60.000.000
65	A diciembre de 2019 se han diseñado 4 productos de turismo de naturaleza y de aventura	Número de productos de turismo de naturaleza diseñados	Secretaría de Cultura y Turismo	4				
65	A diciembre de 2019 se han cualificado en emprendimiento 200 personas vulnerables, con acompañamiento y asistencia técnica en mercadeo, administración, contabilidad y articulación con la economía formal, con entidades idóneas y con un mínimo de 180 horas	Número de personas cualificadas para el emprendimiento	Secretaría de Desarrollo Territorial y Bienestar Social	200				

COMUNA / CORREG.	META	INDICADOR	RESPONSABLE	Alcance Meta	Alcance 2016	BP 2016	PROYECTO 2016	Ppto Inicial 2016
65	A diciembre de 2019, se han vinculado 600 niños, niñas y adolescentes en procesos de iniciación deportiva	Número de niños, niñas y adolescentes vinculados en iniciación deportiva.	Secretaría de Deporte y Recreación	600				
65	A diciembre de 2019 se han efectuado 2 intervenciones para el mantenimiento de los escenarios deportivos y recreativos existentes de propiedad del municipio	Número de intervenciones realizadas	Secretaría de Deporte y Recreación	2				
65	A diciembre de 2019, se han vinculado en procesos de iniciación y formación artística, 1200 personas de diferentes grupos poblacionales	Número de personas vinculadas en iniciación y formación artística	Secretaría de Cultura y Turismo	1200				

Anexo 2

Articulación de Metas de los Planes de Desarrollo de Comunas y Corregimientos con Metas Plan de Desarrollo Municipal

AREA FUNCIONAL	NOMBRE_AREA_FUNCIONAL	COMUNA / CORREG.	CODIGO DE META Com. o Corre.	META	Responsable
42030020014	Zonas blandas de separadores viales, parques y zonas verdes recuperadas ambiental y paisajísticamente con empoderamiento ciudadano a través de intervenciones recreativas y de estrategias artísticas y lúdicas	1	0112	A diciembre de 2019, se ha recuperado ambiental y paisajísticamente 12 zonas blandas de separadores viales, parques y zonas verdes, con empoderamiento de la comunidad.	Departamento Administrativo de Gestión del Medio Ambiente, DAGMA
42030020014	Zonas blandas de separadores viales, parques y zonas verdes recuperadas ambiental y paisajísticamente con empoderamiento ciudadano a través de intervenciones recreativas y de estrategias artísticas y lúdicas	2	0204	A diciembre de 2019, se ha recuperado ambiental y paisajísticamente 12 zonas blandas de separadores viales, parques y zonas verdes, con empoderamiento de la comunidad a través de estrategias lúdicas y artísticas.	Departamento Administrativo de Gestión del Medio Ambiente, DAGMA
42030020014	Zonas blandas de separadores viales, parques y zonas verdes recuperadas ambiental y paisajísticamente con empoderamiento ciudadano a través de intervenciones recreativas y de estrategias artísticas y lúdicas	3	0306	A diciembre de 2019, se ha recuperado ambiental y paisajísticamente, 32 zonas blandas de separadores viales, parques y zonas verdes, con empoderamiento de la comunidad	Departamento Administrativo de Gestión del Medio Ambiente, DAGMA
42030020014	Zonas blandas de separadores viales, parques y zonas verdes recuperadas ambiental y paisajísticamente con empoderamiento ciudadano a través de intervenciones recreativas y de estrategias artísticas y lúdicas	4	0406	A diciembre de 2019, se ha recuperado ambiental y paisajísticamente 10 zonas blandas de separadores viales, parques y zonas verdes, con empoderamiento de la comunidad	Departamento Administrativo de Gestión del Medio Ambiente, DAGMA

DEPARTAMENTO ADMINISTRATIVO DE PLANEACIÓN MUNICIPAL
MATRIZ DE ARMONIZACION DE METAS DE LOS PLANES DE DESARROLLO DE COMUNAS Y CORREGIMIENTO Y EL PLAN DE DESRROLLO
MUNICIPAL 2016 – 2019. POR DEPENDENCIA

AREA FUNCIONAL	NOMBRE_AREA_FUNCIONAL	COMUNA / CORREG.	CODIGO DE META Com. o Corre.	META	Responsable
42030020014	Zonas blandas de separadores viales, parques y zonas verdes recuperadas ambiental y paisajísticamente con empoderamiento ciudadano a través de intervenciones recreativas y de estrategias artísticas y lúdicas	5	0506	A diciembre de 2019, se ha recuperado ambiental y paisajísticamente 28 zonas blandas de separadores viales, parques y zonas verdes, con empoderamiento de la comunidad, a través de estrategias artísticas o lúdicas que permitan la apropiación de los espacios recuperados y el conocimiento de las normas ambientales.	Departamento Administrativo de Gestión del Medio Ambiente, DAGMA
42030020014	Zonas blandas de separadores viales, parques y zonas verdes recuperadas ambiental y paisajísticamente con empoderamiento ciudadano a través de intervenciones recreativas y de estrategias artísticas y lúdicas	6	0607	A diciembre de 2019, se ha recuperado ambiental y paisajísticamente, 30 zonas blandas de separadores viales, parques y zonas verdes, con empoderamiento de la comunidad	Departamento Administrativo de Gestión del Medio Ambiente, DAGMA
42030020014	Zonas blandas de separadores viales, parques y zonas verdes recuperadas ambiental y paisajísticamente con empoderamiento ciudadano a través de intervenciones recreativas y de estrategias artísticas y lúdicas	7	0722	A diciembre de 2019, se ha recuperado ambiental y paisajísticamente, 12 zonas blandas de separadores viales, parques y zonas verdes, con empoderamiento de la comunidad	Departamento Administrativo de Gestión del Medio Ambiente, DAGMA
42030020014	Zonas blandas de separadores viales, parques y zonas verdes recuperadas ambiental y paisajísticamente con empoderamiento ciudadano a través de intervenciones recreativas y de estrategias artísticas y lúdicas	8	0801	A diciembre 2019, se han recuperado ambiental y paisajísticamente 16 zonas blandas de separadores viales, parques y zonas verdes, con sensibilización de 800 líderes ambientales y empoderamiento de la comunidad	Departamento Administrativo de Gestión del Medio Ambiente, DAGMA
42030020014	Zonas blandas de separadores viales, parques y zonas verdes recuperadas ambiental y paisajísticamente con empoderamiento ciudadano a través de intervenciones recreativas y de estrategias artísticas y lúdicas	9	0905	A diciembre de 2019, se ha recuperado ambiental y paisajísticamente 5 zonas blandas de separadores viales, parques y zonas verdes, con empoderamiento de la comunidad	Departamento Administrativo de Gestión del Medio Ambiente, DAGMA

DEPARTAMENTO ADMINISTRATIVO DE PLANEACIÓN MUNICIPAL
MATRIZ DE ARMONIZACION DE METAS DE LOS PLANES DE DESARROLLO DE COMUNAS Y CORREGIMIENTO Y EL PLAN DE DESRROLLO
MUNICIPAL 2016 – 2019. POR DEPENDENCIA

AREA FUNCIONAL	NOMBRE_AREA_FUNCIONAL	COMUNA / CORREG.	CODIGO DE META Com. o Corre.	META	Responsable
42030020014	Zonas blandas de separadores viales, parques y zonas verdes recuperadas ambiental y paisajísticamente con empoderamiento ciudadano a través de intervenciones recreativas y de estrategias artísticas y lúdicas	10	1001	A diciembre de 2019, se ha recuperado ambiental y paisajísticamente 25 zonas blandas de separadores viales, parques y zonas verdes, con empoderamiento de la comunidad	Departamento Administrativo de Gestión del Medio Ambiente, DAGMA
42030020014	Zonas blandas de separadores viales, parques y zonas verdes recuperadas ambiental y paisajísticamente con empoderamiento ciudadano a través de intervenciones recreativas y de estrategias artísticas y lúdicas	11	1110	A diciembre de 2019, se han recuperado ambiental y paisajísticamente, 20 zonas blandas de separadores viales, parques y zonas verdes, con empoderamiento de la comunidad	Departamento Administrativo de Gestión del Medio Ambiente, DAGMA
42040010019	Intervenciones de protección del medio ambiente efectuadas, debido a los efectos negativos que genera la presencia del caracol africano en las 22 comunas del Municipio	11	1111	A diciembre de 2019, se han realizado 4 intervenciones de protección del medio ambiente, debido a los efectos negativos que genera la presencia del Caracol Africano	Departamento Administrativo de Gestión del Medio Ambiente, DAGMA
42030020014	Zonas blandas de separadores viales, parques y zonas verdes recuperadas ambiental y paisajísticamente con empoderamiento ciudadano a través de intervenciones recreativas y de estrategias artísticas y lúdicas	12	1212	A diciembre de 2019, se ha recuperado ambiental y paisajísticamente 20 zonas blandas de separadores viales, parques y zonas verdes, con empoderamiento de la comunidad	Departamento Administrativo de Gestión del Medio Ambiente, DAGMA
42030020014	Zonas blandas de separadores viales, parques y zonas verdes recuperadas ambiental y paisajísticamente con empoderamiento ciudadano a través de intervenciones recreativas y de estrategias artísticas y lúdicas	13	1315	A diciembre de 2019, se han recuperado ambiental y paisajísticamente 20 zonas blandas de separadores viales, parques y zonas verdes, con empoderamiento de la comunidad a través de estrategias lúdicas y artísticas	Departamento Administrativo de Gestión del Medio Ambiente, DAGMA

DEPARTAMENTO ADMINISTRATIVO DE PLANEACIÓN MUNICIPAL
MATRIZ DE ARMONIZACION DE METAS DE LOS PLANES DE DESARROLLO DE COMUNAS Y CORREGIMIENTO Y EL PLAN DE DESRROLLO
MUNICIPAL 2016 – 2019. POR DEPENDENCIA

AREA FUNCIONAL	NOMBRE_AREA_FUNCIONAL	COMUNA / CORREG.	CODIGO DE META Com. o Corre.	META	Responsable
42030020014	Zonas blandas de separadores viales, parques y zonas verdes recuperadas ambiental y paisajísticamente con empoderamiento ciudadano a través de intervenciones recreativas y de estrategias artísticas y lúdicas	14	1427	A diciembre de 2019, se ha recuperado ambiental y paisajísticamente 10 zonas blandas de separadores viales, parques y zonas verdes, con empoderamiento de la comunidad	Departamento Administrativo de Gestión del Medio Ambiente, DAGMA
42030020014	Zonas blandas de separadores viales, parques y zonas verdes recuperadas ambiental y paisajísticamente con empoderamiento ciudadano a través de intervenciones recreativas y de estrategias artísticas y lúdicas	15	1532	A diciembre de 2019, se ha recuperado ambiental y paisajísticamente 25 zonas blandas de separadores viales, parques y zonas verdes, con empoderamiento de la comunidad	Departamento Administrativo de Gestión del Medio Ambiente, DAGMA
42030020014	Zonas blandas de separadores viales, parques y zonas verdes recuperadas ambiental y paisajísticamente con empoderamiento ciudadano a través de intervenciones recreativas y de estrategias artísticas y lúdicas	16	1619	A diciembre de 2019, se ha recuperado ambiental y paisajísticamente 30 zonas blandas de separadores viales, parques y zonas verdes, con empoderamiento de la comunidad	Departamento Administrativo de Gestión del Medio Ambiente, DAGMA
42030020014	Zonas blandas de separadores viales, parques y zonas verdes recuperadas ambiental y paisajísticamente con empoderamiento ciudadano a través de intervenciones recreativas y de estrategias artísticas y lúdicas	17	1718	A diciembre de 2019, se ha recuperado ambiental y paisajísticamente 25 zonas blandas de separadores viales, parques, zonas verdes, humedales empoderamiento de la comunidad	Departamento Administrativo de Gestión del Medio Ambiente, DAGMA
42030020014	Zonas blandas de separadores viales, parques y zonas verdes recuperadas ambiental y paisajísticamente con empoderamiento ciudadano a través de intervenciones recreativas y de estrategias artísticas y lúdicas	18	1808	A diciembre de 2019, se ha recuperado ambiental y paisajísticamente 12 zonas blandas de separadores viales, parques y zonas verdes, con empoderamiento de la comunidad	Departamento Administrativo de Gestión del Medio Ambiente, DAGMA

DEPARTAMENTO ADMINISTRATIVO DE PLANEACIÓN MUNICIPAL
MATRIZ DE ARMONIZACION DE METAS DE LOS PLANES DE DESARROLLO DE COMUNAS Y CORREGIMIENTO Y EL PLAN DE DESRROLLO
MUNICIPAL 2016 – 2019. POR DEPENDENCIA

AREA FUNCIONAL	NOMBRE_AREA_FUNCIONAL	COMUNA / CORREG.	CODIGO DE META Com. o Corre.	META	Responsable
42030020014	Zonas blandas de separadores viales, parques y zonas verdes recuperadas ambiental y paisajísticamente con empoderamiento ciudadano a través de intervenciones recreativas y de estrategias artísticas y lúdicas	19	1929	A diciembre 2019, se ha recuperado ambiental y paisajísticamente 36 zonas blandas de separadores viales, parques y zonas verdes, con empoderamiento de la comunidad	Departamento Administrativo de Gestión del Medio Ambiente, DAGMA
42030020014	Zonas blandas de separadores viales, parques y zonas verdes recuperadas ambiental y paisajísticamente con empoderamiento ciudadano a través de intervenciones recreativas y de estrategias artísticas y lúdicas	20	2002	A diciembre 2019, se ha recuperado ambiental y paisajísticamente 5 zonas blandas de separadores viales, parques y zonas verdes, con empoderamiento de la comunidad	Departamento Administrativo de Gestión del Medio Ambiente, DAGMA
42030020014	Zonas blandas de separadores viales, parques y zonas verdes recuperadas ambiental y paisajísticamente con empoderamiento ciudadano a través de intervenciones recreativas y de estrategias artísticas y lúdicas	21	2133	A diciembre de 2019, se ha recuperado ambiental y paisajísticamente 20 zonas blandas de separadores viales, parques y zonas verdes, con empoderamiento de la comunidad	Departamento Administrativo de Gestión del Medio Ambiente, DAGMA
42030020014	Zonas blandas de separadores viales, parques y zonas verdes recuperadas ambiental y paisajísticamente con empoderamiento ciudadano a través de intervenciones recreativas y de estrategias artísticas y lúdicas	22	2212	A diciembre de 2019, se ha recuperado ambiental y paisajísticamente 8 zonas blandas de separadores viales, parques, zonas verdes, humedales y rondas hídricas con empoderamiento de la comunidad	Departamento Administrativo de Gestión del Medio Ambiente, DAGMA

DEPARTAMENTO ADMINISTRATIVO DE PLANEACIÓN MUNICIPAL
MATRIZ DE ARMONIZACION DE METAS DE LOS PLANES DE DESARROLLO DE COMUNAS Y CORREGIMIENTO Y EL PLAN DE DESRROLLO
MUNICIPAL 2016 – 2019. POR DEPENDENCIA

AREA FUNCIONAL	NOMBRE_AREA_FUNCIONAL	COMUNA / CORREG.	CODIGO DE META Com. O Corre.	META	RESPONSABLE
41050020011	Personas vinculadas a procesos de iniciación artística en comunas y corregimientos	1	0101	A diciembre de 2019, se han vinculado en iniciación artística 1200 personas de los diferentes grupos poblacionales.	Secretaría de Cultura y Turismo
41050020011	Personas vinculadas a procesos de iniciación artística en comunas y corregimientos	1	0101	A diciembre de 2019, se han vinculado en iniciación artística 1200 personas de los diferentes grupos poblacionales.	Secretaría de Cultura y Turismo
41050020011	Personas vinculadas a procesos de iniciación artística en comunas y corregimientos	1	0101	A diciembre de 2019, se han vinculado en iniciación artística 1200 personas de los diferentes grupos poblacionales.	Secretaría de Cultura y Turismo
41050020012	Personas fortalecidas con formación artística.	1	0102	A diciembre de 2019, se ha fortalecido la formación artística de 1600 personas de diferentes grupos poblacionales.	Secretaría de Cultura y Turismo
44030010010	Personas de grupos vulnerables de las comunas y corregimientos vinculadas a recorridos de turismo de naturaleza	1	0103	A diciembre de 2019, 200 personas de grupos vulnerables han participado de actividades de turismo de naturaleza en la zona rural del municipio	Secretaría de Cultura y Turismo
41050020015	Intercolegiados artísticos a nivel municipal e intercomunas realizados	1	0105	A diciembre de 2019, se han realizado 4 encuentros artísticos intercolegiados	Secretaría de Cultura y Turismo
42030020014	Zonas blandas de separadores viales, parques y zonas verdes recuperadas ambiental y paisajísticamente con empoderamiento ciudadano a través de intervenciones recreativas y de estrategias artísticas y lúdicas	1	0114	A diciembre de 2019, se han realizado 4 estrategias artísticas y culturales la cultura se toma tu comuna, promoviendo sentido de pertenencia en las zonas recuperadas	Secretaría de Cultura y Turismo

DEPARTAMENTO ADMINISTRATIVO DE PLANEACIÓN MUNICIPAL
MATRIZ DE ARMONIZACION DE METAS DE LOS PLANES DE DESARROLLO DE COMUNAS Y CORREGIMIENTO Y EL PLAN DE DESRROLLO
MUNICIPAL 2016 – 2019. POR DEPENDENCIA

AREA FUNCIONAL	NOMBRE_AREA_FUNCIONAL	COMUNA / CORREG.	CODIGO DE META Com. O Corre.	META	RESPONSABLE
42030040007	Equipamientos culturales del municipio con mantenimiento y adecuación	1	0122	A diciembre de 2019, se ha realizado mantenimiento y adecuación 4 equipamientos culturales.	Secretaría de Cultura y Turismo
44030010010	Personas de grupos vulnerables de las comunas y corregimientos vinculadas a recorridos de turismo de naturaleza	2	0212	A diciembre de 2019, 160 personas de grupos vulnerables han participado de actividades de turismo de naturaleza en la zona rural del municipio	Secretaría de Cultura y Turismo
42030020014	Zonas blandas de separadores viales, parques y zonas verdes recuperadas ambiental y paisajísticamente con empoderamiento ciudadano a través de intervenciones recreativas y de estrategias artísticas y lúdicas	3	0308	A diciembre de 2019, se han realizado 6 estrategias artísticas y culturales la cultura se toma tu comuna, promoviendo sentido de pertenencia en las zonas recuperadas	Secretaría de Cultura y Turismo
41050020011	Personas vinculadas a procesos de iniciación artística en comunas y corregimientos	3	0311	A diciembre de 2019, se han vinculado en iniciación artística 3000 personas de los diferentes grupos poblacionales.	Secretaría de Cultura y Turismo
41050020011	Personas vinculadas a procesos de iniciación artística en comunas y corregimientos	3	0311	A diciembre de 2019, se han vinculado en iniciación artística 3000 personas de los diferentes grupos poblacionales.	Secretaría de Cultura y Turismo
41050020011	Personas vinculadas a procesos de iniciación artística en comunas y corregimientos	3	0311	A diciembre de 2019, se han vinculado en iniciación artística 3000 personas de los diferentes grupos poblacionales.	Secretaría de Cultura y Turismo
41050020011	Personas vinculadas a procesos de iniciación artística en comunas y corregimientos	3	0311	A diciembre de 2019, se han vinculado en iniciación artística 3000 personas de los diferentes grupos poblacionales.	Secretaría de Cultura y Turismo

DEPARTAMENTO ADMINISTRATIVO DE PLANEACIÓN MUNICIPAL
MATRIZ DE ARMONIZACION DE METAS DE LOS PLANES DE DESARROLLO DE COMUNAS Y CORREGIMIENTO Y EL PLAN DE DESRROLLO
MUNICIPAL 2016 – 2019. POR DEPENDENCIA

AREA FUNCIONAL	NOMBRE_AREA_FUNCIONAL	COMUNA / CORREG.	CODIGO DE META Com. O Corre.	META	RESPONSABLE
41050020012	Personas fortalecidas con formación artística.	3	0312	A diciembre de 2019, se ha fortalecido la formación artística de 2500 personas de diferentes grupos poblacionales	Secretaría de Cultura y Turismo
41050020015	Intercolegiados artísticos a nivel municipal e intercomunas realizados	3	0316	A diciembre de 2019, se han realizado 6 encuentros artísticos intercolegiados	Secretaría de Cultura y Turismo
42030040007	Equipamientos culturales del municipio con mantenimiento y adecuación	3	0319	A diciembre de 2019, se ha relazado mantenimiento y adecuación 6 equipamientos culturales.	Secretaría de Cultura y Turismo
41010010007	Rincones de primera infancia adecuados en las bibliotecas públicas	3	0321	A diciembre de 2019, se ha adecuado 1 equipamiento cultural para la primera infancia en el marco de la Política Nacional de Cero a Siempre	Secretaría de Cultura y Turismo
44030010010	Personas de grupos vulnerables de las comunas y corregimientos vinculadas a recorridos de turismo de naturaleza	3	0325	A diciembre de 2019, 400 personas de grupos vulnerables han participado de actividades de turismo de naturaleza en la zona rural del municipio	Secretaría de Cultura y Turismo
41050020005	Encuentros para recuperar y difundir la tradición oral, la memoria y la cultura, realizados	3	0328	A diciembre de 2019, se han realizado 4 estrategias de difusión a través actividades lúdicas, artísticas y culturales que permitan el reconocimiento del patrimonio cultural de la comuna.	Secretaría de Cultura y Turismo

DEPARTAMENTO ADMINISTRATIVO DE PLANEACIÓN MUNICIPAL
MATRIZ DE ARMONIZACION DE METAS DE LOS PLANES DE DESARROLLO DE COMUNAS Y CORREGIMIENTO Y EL PLAN DE DESRROLLO
MUNICIPAL 2016 – 2019. POR DEPENDENCIA

AREA FUNCIONAL	NOMBRE_AREA_FUNCIONAL	COMUNA / CORREG.	CODIGO DE META Com. O Corre.	META	RESPONSABLE
41050020005	Encuentros para recuperar y difundir la tradición oral, la memoria y la cultura, realizados	3	0329	A diciembre de 2019, han participado 1000 personas de diferentes grupos poblacionales en encuentros intergeneracionales para la recuperación de la tradición oral y la memoria cultural de la comuna	Secretaría de Cultura y Turismo
41050020005	Encuentros para recuperar y difundir la tradición oral, la memoria y la cultura, realizados	3	0330	A diciembre de 2019, se han capacitado 200 personas en talleres sobre la conservación y preservación del patrimonio cultural de la comuna	Secretaría de Cultura y Turismo
42030020014	Zonas blandas de separadores viales, parques y zonas verdes recuperadas ambiental y paisajísticamente con empoderamiento ciudadano a través de intervenciones recreativas y de estrategias artísticas y lúdicas	4	0408	A diciembre de 2019, se han realizado 4 estrategias artísticas y culturales "la cultura se toma tu comuna", promoviendo sentido de pertenencia en las zonas recuperadas.	Secretaría de Cultura y Turismo
41050020011	Personas vinculadas a procesos de iniciación artística en comunas y corregimientos	4	0409	A diciembre de 2019, se han vinculado en iniciación artística 300 personas de los diferentes grupos poblacionales.	Secretaría de Cultura y Turismo
41050020011	Personas vinculadas a procesos de iniciación artística en comunas y corregimientos	4	0409	A diciembre de 2019, se han vinculado en iniciación artística 300 personas de los diferentes grupos poblacionales.	Secretaría de Cultura y Turismo
41050020011	Personas vinculadas a procesos de iniciación artística en comunas y corregimientos	4	0409	A diciembre de 2019, se han vinculado en iniciación artística 300 personas de los diferentes grupos poblacionales.	Secretaría de Cultura y Turismo
41050020012	Personas fortalecidas con formación artística.	4	0410	A diciembre de 2019, se ha fortalecido la formación artística de 4000 personas de diferentes grupos poblacionales.	Secretaría de Cultura y Turismo

DEPARTAMENTO ADMINISTRATIVO DE PLANEACIÓN MUNICIPAL
MATRIZ DE ARMONIZACION DE METAS DE LOS PLANES DE DESARROLLO DE COMUNAS Y CORREGIMIENTO Y EL PLAN DE DESRROLLO
MUNICIPAL 2016 – 2019. POR DEPENDENCIA

AREA FUNCIONAL	NOMBRE_AREA_FUNCIONAL	COMUNA / CORREG.	CODIGO DE META Com. O Corre.	META	RESPONSABLE
44030010010	Personas de grupos vulnerables de las comunas y corregimientos vinculadas a recorridos de turismo de naturaleza	4	0411	A diciembre de 2019, 140 personas de grupos vulnerables han participado de actividades de turismo de naturaleza en la zona rural del municipio	Secretaría de Cultura y Turismo
41010010007	Rincones de primera infancia adecuados en las bibliotecas públicas	4	0417	A Diciembre de 2019 se ha adecuado 1 equipamiento cultural para la primera infacia en el marco de la Política Nacional de Cero a Siempre	Secretaría de Cultura y Turismo
44030010010	Personas de grupos vulnerables de las comunas y corregimientos vinculadas a recorridos de turismo de naturaleza	5	0508	A diciembre de 2019, 120 personas de grupos vulnerables han participado de actividades de turismo de naturaleza en la zona rural del municipio	Secretaría de Cultura y Turismo
41050020011	Personas vinculadas a procesos de iniciación artística en comunas y corregimientos	5	0522	A diciembre de 2019, se han capacitado en iniciación artística 400 personas de diferentes grupos poblacionales	Secretaría de Cultura y Turismo
41050020012	Personas fortalecidas con formación artística.	5	0523	A diciembre de 2019, se ha fortalecido la formación artística de 800 personas de diferentes grupos poblacionales	Secretaría de Cultura y Turismo
41050020005	Encuentros para recuperar y difundir la tradición oral, la memoria y la cultura, realizados	5	0524	A diciembre de 2019, se han realizado 4 eventos artísticos y culturales para promover la identidad y vocación cultural de la comuna	Secretaría de Cultura y Turismo
41010040011	Eventos artísticos y culturales anuales para los adultos mayores en las comunas y corregimientos	5	0525	A diciembre de 2019, se han realizado 4 eventos del carnaval del adulto mayor , en el marco legal del mes del adulto mayor	Secretaría de Cultura y Turismo
42030040007	Equipamientos culturales del municipio con mantenimiento y adecuación	5	0526	A diciembre de 2019, se han realizado el mantenimiento de 1 biblioteca pública comunitaria de propiedad del municipio.	Secretaría de Cultura y Turismo

DEPARTAMENTO ADMINISTRATIVO DE PLANEACIÓN MUNICIPAL
MATRIZ DE ARMONIZACION DE METAS DE LOS PLANES DE DESARROLLO DE COMUNAS Y CORREGIMIENTO Y EL PLAN DE DESRROLLO
MUNICIPAL 2016 – 2019. POR DEPENDENCIA

AREA FUNCIONAL	NOMBRE_AREA_FUNCIONAL	COMUNA / CORREG.	CODIGO DE META Com. O Corre.	META	RESPONSABLE
41010020011	Jóvenes en situación de vulnerabilidad con acompañamiento social y productivo	6	0604	A diciembre de 2019, 200 adolescentes y jóvenes vinculados a factores de riesgo, participan de procesos culturales	Secretaría de Cultura y Turismo
41050020009	Creaciones artísticas de jóvenes promovidas en las comunas realizadas	6	0606	A diciembre de 2019, se han realizado 8 producciones artísticas y culturales, con jóvenes vinculados a factores de riesgo, destinadas a transformar imaginarios y prácticas culturales que “naturalizan” la violencia, la criminalidad y la ilegalidad	Secretaría de Cultura y Turismo
42030020014	Zonas blandas de separadores viales, parques y zonas verdes recuperadas ambiental y paisajísticamente con empoderamiento ciudadano a través de intervenciones recreativas y de estrategias artísticas y lúdicas	6	0609	A diciembre de 2019, se han realizado 6 estrategias artísticas y culturales "la cultura se toma tu comuna", promoviendo sentido de pertenencia en las zonas recuperadas	Secretaría de Cultura y Turismo
41050020011	Personas vinculadas a procesos de iniciación artística en comunas y corregimientos	6	0613	A diciembre de 2019, se han vinculado en iniciación artística 600 personas de los diferentes grupos poblacionales.	Secretaría de Cultura y Turismo
41050020012	Personas fortalecidas con formación artística.	6	0614	A diciembre de 2019, se ha fortalecido la formación artística de 1500 personas de diferentes grupos poblacionales	Secretaría de Cultura y Turismo
44030010010	Personas de grupos vulnerables de las comunas y corregimientos vinculadas a recorridos de turismo de naturaleza	6	0616	A diciembre de 2019, 400 personas de grupos vulnerables han participado de actividades de turismo de naturaleza en la zona rural del municipio	Secretaría de Cultura y Turismo
41050020015	Intercolegiados artísticos a nivel municipal e intercomunas realizados	6	0619	A diciembre de 2019, se han realizado 2 encuentros artísticos intercolegiados	Secretaría de Cultura y Turismo

DEPARTAMENTO ADMINISTRATIVO DE PLANEACIÓN MUNICIPAL
MATRIZ DE ARMONIZACION DE METAS DE LOS PLANES DE DESARROLLO DE COMUNAS Y CORREGIMIENTO Y EL PLAN DE DESRROLLO
MUNICIPAL 2016 – 2019. POR DEPENDENCIA

AREA FUNCIONAL	NOMBRE_AREA_FUNCIONAL	COMUNA / CORREG.	CODIGO DE META Com. O Corre.	META	RESPONSABLE
42030040007	Equipamientos culturales del municipio con mantenimiento y adecuación	6	0622	A diciembre de 2019, se ha realizado mantenimiento y adecuación 4 equipamientos culturales.	Secretaría de Cultura y Turismo
41010010007	Rincones de primera infancia adecuados en las bibliotecas públicas	6	0624	A diciembre de 2019, se ha adecuado 1 equipamiento cultural para la primera infancia en el marco de la Política Nacional de Cero a Siempre	Secretaría de Cultura y Turismo
44030010010	Personas de grupos vulnerables de las comunas y corregimientos vinculadas a recorridos de turismo de naturaleza	7	0721	A diciembre de 2019, 400 personas de grupos vulnerables han participado de actividades de turismo de naturaleza en la zona rural del municipio	Secretaría de Cultura y Turismo
42030020014	Zonas blandas de separadores viales, parques y zonas verdes recuperadas ambiental y paisajísticamente con empoderamiento ciudadano a través de intervenciones recreativas y de estrategias artísticas y lúdicas	7	0724	A diciembre de 2019, se han realizado 4 estrategias artísticas y culturales "la cultura se toma tu comuna", promoviendo sentido de pertenencia en las zonas recuperadas	Secretaría de Cultura y Turismo
41050020011	Personas vinculadas a procesos de iniciación artística en comunas y corregimientos	7	0725	A diciembre de 2019, se han vinculado en iniciación artística 2500 personas de diferentes grupos poblacionales	Secretaría de Cultura y Turismo
41050020012	Personas fortalecidas con formación artística.	7	0726	A diciembre de 2019, se ha fortalecido la formación artística de 4000 personas de diferentes grupos poblacionales	Secretaría de Cultura y Turismo
42030020014	Zonas blandas de separadores viales, parques y zonas verdes recuperadas ambiental y paisajísticamente con empoderamiento ciudadano a través de intervenciones recreativas y de estrategias artísticas y lúdicas	7	0727	A diciembre de 2019, se han realizado 8 estrategias artísticas y culturales "la cultura se toma tu comuna", promoviendo sentido de pertenencia	Secretaría de Cultura y Turismo

DEPARTAMENTO ADMINISTRATIVO DE PLANEACIÓN MUNICIPAL
MATRIZ DE ARMONIZACION DE METAS DE LOS PLANES DE DESARROLLO DE COMUNAS Y CORREGIMIENTO Y EL PLAN DE DESRROLLO
MUNICIPAL 2016 – 2019. POR DEPENDENCIA

AREA FUNCIONAL	NOMBRE_AREA_FUNCIONAL	COMUNA / CORREG.	CODIGO DE META Com. O Corre.	META	RESPONSABLE
42030040007	Equipamientos culturales del municipio con mantenimiento y adecuación	7	0728	A diciembre de 2019, se ha realizado el mantenimiento y adecuación de 3 equipamientos culturales de propiedad del municipio	Secretaría de Cultura y Turismo
41050020011	Personas vinculadas a procesos de iniciación artística en comunas y corregimientos	8	0814	A diciembre de 2019 se han vinculado en iniciación artística 2000 personas de diferentes grupos poblacionales	Secretaría de Cultura y Turismo
41050020012	Personas fortalecidas con formación artística.	8	0815	A diciembre de 2019 se han vinculado en formación artística 2000 personas de diferentes grupos poblacionales	Secretaría de Cultura y Turismo
41050020009	Creaciones artísticas de jóvenes promovidas en las comunas realizadas	8	0816	A diciembre de 2019, se han elaborado y publicado 4 documentos escritos y 4 producciones audiovisuales sobre la historia, las problemáticas culturales / vocación cultural de la comuna y sus barrios.	Secretaría de Cultura y Turismo
41010020011	Jóvenes en situación de vulnerabilidad con acompañamiento social y productivo	9	0903	A diciembre de 2019, 1200 niños, niñas y adolescentes vinculados a factores de riesgo participan estrategias artísticas y culturales	Secretaría de Cultura y Turismo
42030020014	Zonas blandas de separadores viales, parques y zonas verdes recuperadas ambiental y paisajísticamente con empoderamiento ciudadano a través de intervenciones recreativas y de estrategias artísticas y lúdicas	9	0907	A diciembre de 2019, se han realizado 8 estrategias artísticas y culturales "la cultura se toma tu comuna", promoviendo sentido de pertenencia en las zonas recuperadas	Secretaría de Cultura y Turismo
44030010010	Personas de grupos vulnerables de las comunas y corregimientos vinculadas a recorridos de turismo de naturaleza	9	0918	A diciembre de 2019, 200 personas de grupos vulnerables han participado de actividades de turismo de naturaleza en la zona rural del municipio	Secretaría de Cultura y Turismo

DEPARTAMENTO ADMINISTRATIVO DE PLANEACIÓN MUNICIPAL
MATRIZ DE ARMONIZACION DE METAS DE LOS PLANES DE DESARROLLO DE COMUNAS Y CORREGIMIENTO Y EL PLAN DE DESRROLLO
MUNICIPAL 2016 – 2019. POR DEPENDENCIA

AREA FUNCIONAL	NOMBRE_AREA_FUNCIONAL	COMUNA / CORREG.	CODIGO DE META Com. O Corre.	META	RESPONSABLE
41050020011	Personas vinculadas a procesos de iniciación artística en comunas y corregimientos	9	0921	A diciembre de 2019, se han vinculado en iniciación artística 3000 personas de diferentes grupos poblacionales	Secretaría de Cultura y Turismo
41050020012	Personas fortalecidas con formación artística.	9	0922	A diciembre de 2019, se ha fortalecido la formación artística de 2000 personas de diferentes grupos poblacionales	Secretaría de Cultura y Turismo
41050020005	Encuentros para recuperar y difundir la tradición oral, la memoria y la cultura, realizados	9	0923	A diciembre de 2019, se han realizado 8 estrategias artísticas y culturales para promover la identidad y vocación cultural	Secretaría de Cultura y Turismo
42030020014	Zonas blandas de separadores viales, parques y zonas verdes recuperadas ambiental y paisajísticamente con empoderamiento ciudadano a través de intervenciones recreativas y de estrategias artísticas y lúdicas	10	1003	A diciembre de 2019, se han realizado 6 estrategias artísticas y culturales "la cultura se toma tu comuna", promoviendo sentido de pertenencia en las áreas recuperadas.	Secretaría de Cultura y Turismo
41050020011	Personas vinculadas a procesos de iniciación artística en comunas y corregimientos	10	1004	A diciembre de 2019, se han vinculado en iniciación artística 3000 personas de los diferentes grupos poblacionales.	Secretaría de Cultura y Turismo
41050020012	Personas fortalecidas con formación artística.	10	1005	A diciembre de 2019, se ha fortalecido la formación artística de 2500 personas de diferentes grupos poblacionales	Secretaría de Cultura y Turismo
41050020015	Intercolegiados artísticos a nivel municipal e intercomunas realizados	10	1006	A diciembre de 2019, se han realizado 4 encuentros artísticos intercolegiados	Secretaría de Cultura y Turismo
41050020005	Encuentros para recuperar y difundir la tradición oral, la memoria y la cultura, realizados	10	1007	A diciembre de 2019, se han realizado 8 estrategias artísticas y culturales en los barrios de la comuna, para promover su identidad y vocación cultural	Secretaría de Cultura y Turismo

DEPARTAMENTO ADMINISTRATIVO DE PLANEACIÓN MUNICIPAL
MATRIZ DE ARMONIZACION DE METAS DE LOS PLANES DE DESARROLLO DE COMUNAS Y CORREGIMIENTO Y EL PLAN DE DESRROLLO
MUNICIPAL 2016 – 2019. POR DEPENDENCIA

AREA FUNCIONAL	NOMBRE_AREA_FUNCIONAL	COMUNA / CORREG.	CODIGO DE META Com. O Corre.	META	RESPONSABLE
42030040007	Equipamientos culturales del municipio con mantenimiento y adecuación	10	1008	A diciembre de 2019, se ha realizado mantenimiento y adecuación a 2 equipamientos culturales.	Secretaría de Cultura y Turismo
41010010007	Rincones de primera infancia adecuados en las bibliotecas públicas	10	1009	A diciembre de 2019, se han adecuado 2 equipamientos culturales para la primera infancia en el marco de la Política Nacional de Cero a Siempre	Secretaría de Cultura y Turismo
44030010010	Personas de grupos vulnerables de las comunas y corregimientos vinculadas a recorridos de turismo de naturaleza	10	1011	A diciembre de 2019, 400 personas de grupos vulnerables han participado de actividades de turismo de naturaleza en la zona rural del municipio	Secretaría de Cultura y Turismo
41050020011	Personas vinculadas a procesos de iniciación artística en comunas y corregimientos	11	1101	A diciembre de 2019, se han vinculado en iniciación artística 3000 personas de diferentes grupos poblacionales	Secretaría de Cultura y Turismo
41050020012	Personas fortalecidas con formación artística.	11	1102	A diciembre de 2019, se ha fortalecido la formación artística de 3000 personas de diferentes grupos poblacionales	Secretaría de Cultura y Turismo
41050020005	Encuentros para recuperar y difundir la tradición oral, la memoria y la cultura, realizados	11	1103	A diciembre de 2019, se han realizado 6 estrategias artísticas y culturales para promover la identidad y vocación cultural de la comuna incluyendo el núcleo familiar	Secretaría de Cultura y Turismo
42030040007	Equipamientos culturales del municipio con mantenimiento y adecuación	11	1104	A diciembre de 2019, se ha realizado el mantenimiento y adecuación 2 equipamientos culturales de propiedad del municipio	Secretaría de Cultura y Turismo

DEPARTAMENTO ADMINISTRATIVO DE PLANEACIÓN MUNICIPAL
MATRIZ DE ARMONIZACION DE METAS DE LOS PLANES DE DESARROLLO DE COMUNAS Y CORREGIMIENTO Y EL PLAN DE DESRROLLO
MUNICIPAL 2016 – 2019. POR DEPENDENCIA

AREA FUNCIONAL	NOMBRE_AREA_FUNCIONAL	COMUNA / CORREG.	CODIGO DE META Com. O Corre.	META	RESPONSABLE
41010010007	Rincones de primera infancia adecuados en las bibliotecas públicas	11	1106	A diciembre de 2019, se han adecuado 2 equipamientos culturales para la primera infancia en el marco de la Política Nacional de Cero a Siempre	Secretaría de Cultura y Turismo
42030020014	Zonas blandas de separadores viales, parques y zonas verdes recuperadas ambiental y paisajísticamente con empoderamiento ciudadano a través de intervenciones recreativas y de estrategias artísticas y lúdicas	11	1113	A diciembre de 2019, se han realizado 6 estrategias artísticas y culturales "la cultura se toma tu comuna", promoviendo sentido de pertenencia de las zonas recuperadas	Secretaría de Cultura y Turismo
44030010010	Personas de grupos vulnerables de las comunas y corregimientos vinculadas a recorridos de turismo de naturaleza	11	1118	A diciembre de 2019, 200 personas de grupos vulnerables ha participado de actividades de turismo de naturaleza en la zona rural del municipio	Secretaría de Cultura y Turismo
41050020011	Personas vinculadas a procesos de iniciación artística en comunas y corregimientos	12	1204	A diciembre de 2019, se han vinculado en iniciación artística 3000 personas de los diferentes grupos poblacionales.	Secretaría de Cultura y Turismo
41050020012	Personas fortalecidas con formación artística.	12	1205	A diciembre de 2019, se ha fortalecido la formación artística de 3000 personas de diferentes grupos poblacionales	Secretaría de Cultura y Turismo
44030010010	Personas de grupos vulnerables de las comunas y corregimientos vinculadas a recorridos de turismo de naturaleza	12	1206	A diciembre de 2019, 500 personas de grupos vulnerables han participado de actividades de turismo de naturaleza en la zona rural del municipio	Secretaría de Cultura y Turismo
41050020015	Intercolegiados artísticos a nivel municipal e intercomunas realizados	12	1207	A diciembre de 2019, se han realizado 4 encuentros artísticos intercolegiados	Secretaría de Cultura y Turismo
41050020005	Encuentros para recuperar y difundir la tradición oral, la memoria y la cultura, realizados	12	1208	A diciembre de 2019, se han realizado 5 estrategias artísticas y culturales en los barrios de la comuna, para promover su identidad y vocación cultural	Secretaría de Cultura y Turismo

DEPARTAMENTO ADMINISTRATIVO DE PLANEACIÓN MUNICIPAL
MATRIZ DE ARMONIZACION DE METAS DE LOS PLANES DE DESARROLLO DE COMUNAS Y CORREGIMIENTO Y EL PLAN DE DESRROLLO
MUNICIPAL 2016 – 2019. POR DEPENDENCIA

AREA FUNCIONAL	NOMBRE_AREA_FUNCIONAL	COMUNA / CORREG.	CODIGO DE META Com. O Corre.	META	RESPONSABLE
42030020014	Zonas blandas de separadores viales, parques y zonas verdes recuperadas ambiental y paisajísticamente con empoderamiento ciudadano a través de intervenciones recreativas y de estrategias artísticas y lúdicas	12	1214	A diciembre de 2019, se han realizado 4 estrategias artísticas y culturales "la cultura se toma tu comuna", promoviendo sentido de pertenencia en las zonas recuperadas.	Secretaría de Cultura y Turismo
41010020011	Jóvenes en situación de vulnerabilidad con acompañamiento social y productivo	12	1219	A diciembre de 2019, 160 adolescentes y jóvenes vinculados a factores de riesgo, participan de procesos culturales	Secretaría de Cultura y Turismo
41050020009	Creaciones artísticas de jóvenes promovidas en las comunas realizadas	12	1221	A diciembre de 2019, se han realizado 8 producciones artísticas y culturales, con jóvenes vinculados a factores de riesgo, destinadas a transformar imaginarios y prácticas culturales que "naturalizan" la violencia, la criminalidad y la ilegalidad.	Secretaría de Cultura y Turismo
42030040007	Equipamientos culturales del municipio con mantenimiento y adecuación	12	1228	A diciembre de 2019, se ha realizado el mantenimiento a 1 equipamiento cultural.	Secretaría de Cultura y Turismo
41010010007	Rincones de primera infancia adecuados en las bibliotecas públicas	12	1230	A diciembre de 2019, se han adecuado 2 equipamientos culturales para la primera infancia en el marco de la Política Nacional de Cero a Siempre	Secretaría de Cultura y Turismo
42030040007	Equipamientos culturales del municipio con mantenimiento y adecuación	13	1303	A diciembre de 2019, se ha realizado el mantenimiento y adecuación de 1 equipamientos culturales.	Secretaría de Cultura y Turismo
41010010007	Rincones de primera infancia adecuados en las bibliotecas públicas	13	1305	A diciembre de 2019, se han adecuado 2 equipamientos culturales para la primera infancia en el marco de la Política Nacional de Cero a Siempre	Secretaría de Cultura y Turismo

DEPARTAMENTO ADMINISTRATIVO DE PLANEACIÓN MUNICIPAL
MATRIZ DE ARMONIZACION DE METAS DE LOS PLANES DE DESARROLLO DE COMUNAS Y CORREGIMIENTO Y EL PLAN DE DESRROLLO
MUNICIPAL 2016 – 2019. POR DEPENDENCIA

AREA FUNCIONAL	NOMBRE_AREA_FUNCIONAL	COMUNA / CORREG.	CODIGO DE META Com. O Corre.	META	RESPONSABLE
41050020011	Personas vinculadas a procesos de iniciación artística en comunas y corregimientos	13	1309	A diciembre de 2019, se han vinculado en iniciación artística 2000 personas de los diferentes grupos poblacionales y étnicos en cualquier edad.	Secretaría de Cultura y Turismo
41050020012	Personas fortalecidas con formación artística.	13	1310	A diciembre de 2019, se ha fortalecido la formación artística de 2000 personas de diferentes grupos poblacionales y étnicos en cualquier edad.	Secretaría de Cultura y Turismo
41050020015	Intercolegiados artísticos a nivel municipal e intercomunas realizados	13	1311	A diciembre de 2019, se han realizado 6 encuentros artísticos intercolegiados	Secretaría de Cultura y Turismo
41050020005	Encuentros para recuperar y difundir la tradición oral, la memoria y la cultura, realizados	13	1312	A diciembre de 2019, se han realizado 6 estrategias artísticas y culturales en los barrios de la comuna, para promover su identidad y vocación cultural	Secretaría de Cultura y Turismo
44030010010	Personas de grupos vulnerables de las comunas y corregimientos vinculadas a recorridos de turismo de naturaleza	13	1313	A diciembre de 2019, 200 personas de grupos vulnerables han participado de actividades de turismo de naturaleza en la zona rural y urbana con fines educativos y ecológicos	Secretaría de Cultura y Turismo
41050020011	Personas vinculadas a procesos de iniciación artística en comunas y corregimientos	13	1314	A diciembre de 2019, se han conformado y dotado 6 bandas marciales en la Comuna	Secretaría de Cultura y Turismo
41010020011	Jóvenes en situación de vulnerabilidad con acompañamiento social y productivo	14	1402	A diciembre de 2019, 400 niños, niñas y adolescentes vinculados a factores de riesgo participan en estrategias artísticas, culturales, que posibiliten la construcción de su proyecto de vida	Secretaría de Cultura y Turismo

DEPARTAMENTO ADMINISTRATIVO DE PLANEACIÓN MUNICIPAL
MATRIZ DE ARMONIZACION DE METAS DE LOS PLANES DE DESARROLLO DE COMUNAS Y CORREGIMIENTO Y EL PLAN DE DESRROLLO
MUNICIPAL 2016 – 2019. POR DEPENDENCIA

AREA FUNCIONAL	NOMBRE_AREA_FUNCIONAL	COMUNA / CORREG.	CODIGO DE META Com. O Corre.	META	RESPONSABLE
42030040007	Equipamientos culturales del municipio con mantenimiento y adecuación	14	1417	A diciembre de 2019, se ha realizado el mantenimiento y adecuación de 2 equipamiento cultural.	Secretaría de Cultura y Turismo
41010010007	Rincones de primera infancia adecuados en las bibliotecas públicas	14	1419	A diciembre de 2019, se han adecuado 2 equipamientos culturales para la primera infancia en el marco de la Política Nacional de Cero a Siempre	Secretaría de Cultura y Turismo
41050020011	Personas vinculadas a procesos de iniciación artística en comunas y corregimientos	14	1422	A diciembre de 2019, se han vinculado en iniciación artística 1500 personas de los diferentes grupos poblacionales.	Secretaría de Cultura y Turismo
41050020012	Personas fortalecidas con formación artística.	14	1423	A diciembre de 2019, se ha fortalecido la formación artística de 1000 personas de diferentes grupos poblacionales	Secretaría de Cultura y Turismo
41050020005	Encuentros para recuperar y difundir la tradición oral, la memoria y la cultura, realizados	14	1424	A diciembre de 2019, se han realizado 2 estrategias artísticas y culturales en los barrios de la comuna, para promover su identidad y vocación cultural	Secretaría de Cultura y Turismo
44030010010	Personas de grupos vulnerables de las comunas y corregimientos vinculadas a recorridos de turismo de naturaleza	14	1425	A diciembre de 2019, 60 personas de grupos vulnerables han participado de actividades de turismo de naturaleza en la zona rural del municipio	Secretaría de Cultura y Turismo
42030020014	Zonas blandas de separadores viales, parques y zonas verdes recuperadas ambiental y paisajísticamente con empoderamiento ciudadano a través de intervenciones recreativas y de estrategias artísticas y lúdicas	14	1429	A diciembre de 2019, se han realizado 2 estrategias artísticas y culturales "la cultura se toma tu comuna", promoviendo sentido de pertenencia en las zonas recuperadas	Secretaría de Cultura y Turismo

DEPARTAMENTO ADMINISTRATIVO DE PLANEACIÓN MUNICIPAL
MATRIZ DE ARMONIZACION DE METAS DE LOS PLANES DE DESARROLLO DE COMUNAS Y CORREGIMIENTO Y EL PLAN DE DESRROLLO
MUNICIPAL 2016 – 2019. POR DEPENDENCIA

AREA FUNCIONAL	NOMBRE_AREA_FUNCIONAL	COMUNA / CORREG.	CODIGO DE META Com. O Corre.	META	RESPONSABLE
41020010007	Personas con discapacidad que participan en procesos artísticos o culturales	15	1504	A diciembre de 2019, 300 personas con discapacidad se han fortalecido a través de la formación artística, con entidades idóneas	Secretaría de Cultura y Turismo
41010020011	Jóvenes en situación de vulnerabilidad con acompañamiento social y productivo	15	1513	A diciembre de 2019, 120 niños, niñas y adolescentes vinculados a factores de riesgo, participan de procesos culturales	Secretaría de Cultura y Turismo
41050020009	Creaciones artísticas de jóvenes promovidas en las comunas realizadas	15	1514	A diciembre de 2019, se han realizado 3 producciones artísticas y culturales, con jóvenes vinculados a factores de riesgo, destinadas a transformar imaginarios y prácticas culturales que “naturalizan” la violencia, la criminalidad y la ilegalidad	Secretaría de Cultura y Turismo
41050020011	Personas vinculadas a procesos de iniciación artística en comunas y corregimientos	15	1515	A diciembre de 2019, se han vinculado en iniciación artística 1000 personas de los diferentes grupos poblacionales	Secretaría de Cultura y Turismo
41050020011	Personas vinculadas a procesos de iniciación artística en comunas y corregimientos	15	1515	A diciembre de 2019, se han vinculado en iniciación artística 1000 personas de los diferentes grupos poblacionales	Secretaría de Cultura y Turismo
41050020012	Personas fortalecidas con formación artística.	15	1516	A diciembre de 2019, se ha fortalecido la formación artística de 500 personas de diferentes grupos poblacionales	Secretaría de Cultura y Turismo
42030040007	Equipamientos culturales del municipio con mantenimiento y adecuación	15	1524	A diciembre de 2019, se ha realizado mantenimiento y adecuación 3 equipamientos culturales.	Secretaría de Cultura y Turismo
44030010010	Personas de grupos vulnerables de las comunas y corregimientos vinculadas a recorridos de turismo de naturaleza	15	1526	A diciembre de 2019, 200 personas de grupos vulnerables han participado de actividades de turismo de naturaleza en la zona rural del municipio	Secretaría de Cultura y Turismo

DEPARTAMENTO ADMINISTRATIVO DE PLANEACIÓN MUNICIPAL
MATRIZ DE ARMONIZACION DE METAS DE LOS PLANES DE DESARROLLO DE COMUNAS Y CORREGIMIENTO Y EL PLAN DE DESRROLLO
MUNICIPAL 2016 – 2019. POR DEPENDENCIA

AREA FUNCIONAL	NOMBRE_AREA_FUNCIONAL	COMUNA / CORREG.	CODIGO DE META Com. O Corre.	META	RESPONSABLE
41050020005	Encuentros para recuperar y difundir la tradición oral, la memoria y la cultura, realizados	15	1531	A diciembre de 2019, se han realizado 4 estrategias artísticas y culturales para promover la identidad y vocación cultural	Secretaría de Cultura y Turismo
42030020014	Zonas blandas de separadores viales, parques y zonas verdes recuperadas ambiental y paisajísticamente con empoderamiento ciudadano a través de intervenciones recreativas y de estrategias artísticas y lúdicas	15	1534	A diciembre de 2019, se han realizado 4 estrategias artísticas y culturales "la cultura se toma tu comuna", promoviendo sentido de pertenencia en las zonas impactadas	Secretaría de Cultura y Turismo
41010020011	Jóvenes en situación de vulnerabilidad con acompañamiento social y productivo	16	1604	A diciembre de 2019, 50 adolescentes y jóvenes vinculados a factores de riesgo, participan de procesos culturales	Secretaría de Cultura y Turismo
41050020009	Creaciones artísticas de jóvenes promovidas en las comunas realizadas	16	1606	A diciembre de 2019, se han realizado 8 producciones artísticas y culturales(una por barrio) , con jóvenes vinculados a factores de riesgo, destinadas a transformar imaginarios y prácticas culturales que "naturalizan" la violencia, la criminalidad y la ilegalidad	Secretaría de Cultura y Turismo
41050020011	Personas vinculadas a procesos de iniciación artística en comunas y corregimientos	16	1607	A diciembre de 2019, se han vinculado en iniciación artística 200 personas de los diferentes grupos poblacionales	Secretaría de Cultura y Turismo
41050020012	Personas fortalecidas con formación artística.	16	1608	A diciembre de 2019, se ha fortalecido la formación artística de 2000 personas de diferentes grupos poblacionales	Secretaría de Cultura y Turismo
41050020015	Intercolegiados artísticos a nivel municipal e intercomunas realizados	16	1612	A diciembre de 2019, se han realizado 2 encuentros artísticos intercolegiados	Secretaría de Cultura y Turismo

DEPARTAMENTO ADMINISTRATIVO DE PLANEACIÓN MUNICIPAL
MATRIZ DE ARMONIZACION DE METAS DE LOS PLANES DE DESARROLLO DE COMUNAS Y CORREGIMIENTO Y EL PLAN DE DESRROLLO
MUNICIPAL 2016 – 2019. POR DEPENDENCIA

AREA FUNCIONAL	NOMBRE_AREA_FUNCIONAL	COMUNA / CORREG.	CODIGO DE META Com. O Corre.	META	RESPONSABLE
42030040007	Equipamientos culturales del municipio con mantenimiento y adecuación	16	1615	A diciembre de 2019, se ha realizado adecuación y mantenimiento 3 equipamientos culturales.	Secretaría de Cultura y Turismo
42030020014	Zonas blandas de separadores viales, parques y zonas verdes recuperadas ambiental y paisajísticamente con empoderamiento ciudadano a través de intervenciones recreativas y de estrategias artísticas y lúdicas	16	1621	A diciembre de 2019, se han realizado 4 estrategias artísticas y culturales "la cultura se toma tu comuna", promoviendo el sentido de pertenencia en las zonas recuperadas	Secretaría de Cultura y Turismo
44030010010	Personas de grupos vulnerables de las comunas y corregimientos vinculadas a recorridos de turismo de naturaleza	16	1632	A diciembre de 2019, 120 personas de grupos vulnerables han participado de actividades de turismo de naturaleza en la zona rural del municipio	Secretaría de Cultura y Turismo
41010010007	Rincones de primera infancia adecuados en las bibliotecas públicas	16	1634	A diciembre de 2019, se han adecuado 2 equipamientos culturales para la primera infancia en el marco de la Política Nacional de Cero a Siempre	Secretaría de Cultura y Turismo
41050020011	Personas vinculadas a procesos de iniciación artística en comunas y corregimientos	17	1709	A diciembre de 2019, se han vinculado en iniciación artística 1200 personas de los diferentes grupos poblacionales.	Secretaría de Cultura y Turismo
41050020012	Personas fortalecidas con formación artística.	17	1710	A diciembre de 2019, se ha fortalecido la formación artística de 600 personas de diferentes grupos poblacionales	Secretaría de Cultura y Turismo
41050020015	Intercolegiados artísticos a nivel municipal e intercomunas realizados	17	1711	A diciembre de 2019, se han realizado 2 encuentros artísticos intercolegiados	Secretaría de Cultura y Turismo
41050020005	Encuentros para recuperar y difundir la tradición oral, la memoria y la cultura, realizados	17	1713	A diciembre de 2019, se han realizado 3 estrategias artísticas y culturales en los barrios de la comuna, para promover su identidad y vocación cultural	Secretaría de Cultura y Turismo

DEPARTAMENTO ADMINISTRATIVO DE PLANEACIÓN MUNICIPAL
MATRIZ DE ARMONIZACION DE METAS DE LOS PLANES DE DESARROLLO DE COMUNAS Y CORREGIMIENTO Y EL PLAN DE DESRROLLO
MUNICIPAL 2016 – 2019. POR DEPENDENCIA

AREA FUNCIONAL	NOMBRE_AREA_FUNCIONAL	COMUNA / CORREG.	CODIGO DE META Com. O Corre.	META	RESPONSABLE
42030020014	Zonas blandas de separadores viales, parques y zonas verdes recuperadas ambiental y paisajísticamente con empoderamiento ciudadano a través de intervenciones recreativas y de estrategias artísticas y lúdicas	17	1720	A diciembre de 2019, se ha realizado 4 estrategias artísticas y culturales "la cultura se toma tu comuna", promoviendo sentido de pertenencia en las zonas recuperadas	Secretaría de Cultura y Turismo
41050020011	Personas vinculadas a procesos de iniciación artística en comunas y corregimientos	18	1815	A diciembre de 2019, se han vinculado en iniciación artística 2000 personas de los diferentes grupos poblacionales.	Secretaría de Cultura y Turismo
41050020011	Personas vinculadas a procesos de iniciación artística en comunas y corregimientos	18	1815	A diciembre de 2019, se han vinculado en iniciación artística 2000 personas de los diferentes grupos poblacionales.	Secretaría de Cultura y Turismo
41050020015	Intercolegiados artísticos a nivel municipal e intercomunas realizados	18	1816	A diciembre de 2019, se han identificado 1 redes de emprendedores culturales comunitarias y alternativas.	Secretaría de Cultura y Turismo
41050020005	Encuentros para recuperar y difundir la tradición oral, la memoria y la cultura, realizados	18	1817	A diciembre de 2019, se han realizado 2 estrategias artísticas y culturales en los barrios de la comuna, para promover su identidad y vocación cultural	Secretaría de Cultura y Turismo
41050020015	Intercolegiados artísticos a nivel municipal e intercomunas realizados	18	1818	A diciembre de 2019, se ha realizado 1 encuentro artístico intercolegiado	Secretaría de Cultura y Turismo
41050020012	Personas fortalecidas con formación artística.	18	1819	A diciembre de 2019, se ha fortalecido la formación artística de 1500 personas de diferentes grupos poblacionales	Secretaría de Cultura y Turismo

DEPARTAMENTO ADMINISTRATIVO DE PLANEACIÓN MUNICIPAL
MATRIZ DE ARMONIZACION DE METAS DE LOS PLANES DE DESARROLLO DE COMUNAS Y CORREGIMIENTO Y EL PLAN DE DESRROLLO
MUNICIPAL 2016 – 2019. POR DEPENDENCIA

AREA FUNCIONAL	NOMBRE_AREA_FUNCIONAL	COMUNA / CORREG.	CODIGO DE META Com. O Corre.	META	RESPONSABLE
42030020014	Zonas blandas de separadores viales, parques y zonas verdes recuperadas ambiental y paisajísticamente con empoderamiento ciudadano a través de intervenciones recreativas y de estrategias artísticas y lúdicas	18	1823	A diciembre de 2019, se ha realizado 1 estrategias artísticas y culturales "la cultura se toma tu comuna", promoviendo sentido de pertenencia y cultura ciudadana	Secretaría de Cultura y Turismo
44030010010	Personas de grupos vulnerables de las comunas y corregimientos vinculadas a recorridos de turismo de naturaleza	18	1824	A diciembre de 2019, 300 personas de grupos vulnerables han participado de actividades de turismo de naturaleza en la zona rural del municipio	Secretaría de Cultura y Turismo
42030040007	Equipamientos culturales del municipio con mantenimiento y adecuación	18	1827	A diciembre de 2019, se ha realizado el mantenimiento y adecuación de 2 equipamiento cultural.	Secretaría de Cultura y Turismo
42030040007	Equipamientos culturales del municipio con mantenimiento y adecuación	19	1911	A diciembre de 2019 se ha realizado mantenimiento y adecuación 1 equipamientos culturales.	Secretaría de Cultura y Turismo
41050020011	Personas vinculadas a procesos de iniciación artística en comunas y corregimientos	19	1912	A diciembre de 2019, se ha vinculado en iniciación artística 3000 personas de los grupos poblacionales vulnerables	Secretaría de Cultura y Turismo
41050020012	Personas fortalecidas con formación artística.	19	1913	A diciembre de 2019, se ha fortalecido a través de la formación artística 3000 personas de los grupos poblacionales vulnerables con entidades idóneas	Secretaría de Cultura y Turismo
44030010010	Personas de grupos vulnerables de las comunas y corregimientos vinculadas a recorridos de turismo de naturaleza	19	1926	A diciembre de 2019 450 personas de grupos vulnerables han participado de actividades de turismo de naturaleza en la zona rural del municipio	Secretaría de Cultura y Turismo

DEPARTAMENTO ADMINISTRATIVO DE PLANEACIÓN MUNICIPAL
MATRIZ DE ARMONIZACION DE METAS DE LOS PLANES DE DESARROLLO DE COMUNAS Y CORREGIMIENTO Y EL PLAN DE DESRROLLO
MUNICIPAL 2016 – 2019. POR DEPENDENCIA

AREA FUNCIONAL	NOMBRE_AREA_FUNCIONAL	COMUNA / CORREG.	CODIGO DE META Com. O Corre.	META	RESPONSABLE
42030020014	Zonas blandas de separadores viales, parques y zonas verdes recuperadas ambiental y paisajísticamente con empoderamiento ciudadano a través de intervenciones recreativas y de estrategias artísticas y lúdicas	19	1931	A diciembre 2019, se ha realizado 4 estrategias artísticas y culturales "la cultura se toma tu comuna", promoviendo sentido de pertenencia de las zonas recuperadas	Secretaría de Cultura y Turismo
42030020014	Zonas blandas de separadores viales, parques y zonas verdes recuperadas ambiental y paisajísticamente con empoderamiento ciudadano a través de intervenciones recreativas y de estrategias artísticas y lúdicas	20	2004	A diciembre 2019, se ha realizado 6 estrategias artísticas y culturales "la cultura se toma tu comuna", promoviendo sentido de pertenencia en las zonas recuperadas	Secretaría de Cultura y Turismo
41010020011	Jóvenes en situación de vulnerabilidad con acompañamiento social y productivo	20	2009	A diciembre de 2019 200 adolescentes y jóvenes vinculados a factores de riesgo, participan de procesos culturales	Secretaría de Cultura y Turismo
41050020009	Creaciones artísticas de jóvenes promovidas en las comunas realizadas	20	2011	A diciembre de 2019 se han realizado 3 producciones artísticas y culturales, con jóvenes vinculados a factores de riesgo, destinadas a transformar imaginarios y prácticas culturales que "naturalizan" la violencia, la criminalidad y la ilegalidad.	Secretaría de Cultura y Turismo
44030010010	Personas de grupos vulnerables de las comunas y corregimientos vinculadas a recorridos de turismo de naturaleza	20	2014	A diciembre de 2019 200 personas de grupos vulnerables han participado de actividades de turismo de naturaleza en la zona rural del municipio	Secretaría de Cultura y Turismo
41050020011	Personas vinculadas a procesos de iniciación artística en comunas y corregimientos	20	2016	A diciembre de 2019, se han vinculado en iniciación artística 500 personas de los diferentes grupos poblacionales.	Secretaría de Cultura y Turismo

DEPARTAMENTO ADMINISTRATIVO DE PLANEACIÓN MUNICIPAL
MATRIZ DE ARMONIZACION DE METAS DE LOS PLANES DE DESARROLLO DE COMUNAS Y CORREGIMIENTO Y EL PLAN DE DESRROLLO
MUNICIPAL 2016 – 2019. POR DEPENDENCIA

AREA FUNCIONAL	NOMBRE_AREA_FUNCIONAL	COMUNA / CORREG.	CODIGO DE META Com. O Corre.	META	RESPONSABLE
41050020011	Personas vinculadas a procesos de iniciación artística en comunas y corregimientos	20	2016	A diciembre de 2019, se han vinculado en iniciación artística 500 personas de los diferentes grupos poblacionales.	Secretaría de Cultura y Turismo
41050020012	Personas fortalecidas con formación artística.	20	2017	A diciembre de 2019, se ha fortalecido la formación artística a 1200 personas de diferentes grupos poblacionales	Secretaría de Cultura y Turismo
41050020015	Intercolegiados artísticos a nivel municipal e intercomunas realizados	20	2018	A diciembre de 2019, se han realizado 4 encuentros intercolegiados artísticos interbarriales.	Secretaría de Cultura y Turismo
41050020005	Encuentros para recuperar y difundir la tradición oral, la memoria y la cultura, realizados	20	2019	A diciembre de 2019 se han realizado 3 estrategias artísticas y culturales en los barrios de la comuna, para promover su identidad y vocación cultural	Secretaría de Cultura y Turismo
41010010007	Rincones de primera infancia adecuados en las bibliotecas públicas	20	2025	A diciembre de 2019 se han adecuado 1 equipamientos recreativos y cultural para la primera infancia en el marco de la Política Nacional de Cero a Siempre	Secretaría de Cultura y Turismo
42030040007	Equipamientos culturales del municipio con mantenimiento y adecuación	20	2026	A diciembre de 2019 se ha realizado mantenimiento y adecuación 2 equipamientos culturales públicos	Secretaría de Cultura y Turismo
41010020011	Jóvenes en situación de vulnerabilidad con acompañamiento social y productivo	21	2104	A diciembre de 2019, 100 niños, niñas y adolescentes vinculados a factores de riesgo, participan de procesos culturales	Secretaría de Cultura y Turismo

DEPARTAMENTO ADMINISTRATIVO DE PLANEACIÓN MUNICIPAL
MATRIZ DE ARMONIZACION DE METAS DE LOS PLANES DE DESARROLLO DE COMUNAS Y CORREGIMIENTO Y EL PLAN DE DESRROLLO
MUNICIPAL 2016 – 2019. POR DEPENDENCIA

AREA FUNCIONAL	NOMBRE_AREA_FUNCIONAL	COMUNA / CORREG.	CODIGO DE META Com. O Corre.	META	RESPONSABLE
41050020009	Creaciones artísticas de jóvenes promovidas en las comunas realizadas	21	2106	A diciembre de 2019, se han realizado 2 producciones artísticas y culturales, con jóvenes vinculados a factores de riesgo, destinadas a transformar imaginarios y prácticas culturales que “naturalizan” la violencia, la criminalidad y la ilegalidad	Secretaría de Cultura y Turismo
42030040007	Equipamientos culturales del municipio con mantenimiento y adecuación	21	2110	A diciembre de 2019, se han adecuado 2 equipamientos culturales públicos para facilitar la accesibilidad de las personas vulnerables.	Secretaría de Cultura y Turismo
41050020011	Personas vinculadas a procesos de iniciación artística en comunas y corregimientos	21	2113	A diciembre de 2019, se ha vinculado en iniciación artística 1000 personas de los diferentes grupos poblacionales vulnerables	Secretaría de Cultura y Turismo
41050020012	Personas fortalecidas con formación artística.	21	2114	A diciembre de 2019, se ha fortalecido a través de la formación artística de 2000 personas de los grupos poblacionales vulnerables con entidades idóneas	Secretaría de Cultura y Turismo
44030010010	Personas de grupos vulnerables de las comunas y corregimientos vinculadas a recorridos de turismo de naturaleza	21	2119	A diciembre de 2019, 500 personas de grupos vulnerables han participado en actividades de turismo de naturaleza en la zona rural del municipio	Secretaría de Cultura y Turismo
41050020015	Intercolegiados artísticos a nivel municipal e intercomunas realizados	21	2120	A diciembre de 2019, se han realizado 2 encuentros artísticos intercolegiados	Secretaría de Cultura y Turismo

DEPARTAMENTO ADMINISTRATIVO DE PLANEACIÓN MUNICIPAL
MATRIZ DE ARMONIZACION DE METAS DE LOS PLANES DE DESARROLLO DE COMUNAS Y CORREGIMIENTO Y EL PLAN DE DESRROLLO
MUNICIPAL 2016 – 2019. POR DEPENDENCIA

AREA FUNCIONAL	NOMBRE_AREA_FUNCIONAL	COMUNA / CORREG.	CODIGO DE META Com. O Corre.	META	RESPONSABLE
42030020014	Zonas blandas de separadores viales, parques y zonas verdes recuperadas ambiental y paisajísticamente con empoderamiento ciudadano a través de intervenciones recreativas y de estrategias artísticas y lúdicas	21	2135	A diciembre de 2019, se ha realizado 4 estrategias artísticas y culturales "la cultura se toma tu comuna", promoviendo sentido de pertenencia en las zonas recuperadas	Secretaría de Cultura y Turismo
41050020011	Personas vinculadas a procesos de iniciación artística en comunas y corregimientos	22	2205	A diciembre de 2019, se han vinculado en iniciación artística 160 personas de los diferentes grupos poblacionales.	Secretaría de Cultura y Turismo
41050020012	Personas fortalecidas con formación artística.	22	2206	A diciembre de 2019, se ha fortalecido la formación artística de 160 personas de diferentes grupos poblacionales	Secretaría de Cultura y Turismo
42030020014	Zonas blandas de separadores viales, parques y zonas verdes recuperadas ambiental y paisajísticamente con empoderamiento ciudadano a través de intervenciones recreativas y de estrategias artísticas y lúdicas	22	2213	A diciembre de 2019, se ha realizado 1 estrategia artística y cultural "la cultura se toma tu comuna", promoviendo sentido de pertenencia en las zonas recuperadas	Secretaría de Cultura y Turismo
41050020005	Encuentros para recuperar y difundir la tradición oral, la memoria y la cultura, realizados	51	5101	A diciembre de 2019 se han implementado estrategias de recuperación y difusión de la tradición oral y la memoria cultural del corregimiento, a través de encuentros intergeneracionales, vinculando 200 personas	Secretaría de Cultura y Turismo
43030010003	Personas formadas en cultura ciudadana	51	5102	A diciembre de 2019 se han formado 60 jóvenes como multiplicadores en cultura ciudadana, orientados a la reducción de los impactos negativos al ambiente, ocasionados por la disposición inadecuada de residuos sólidos sobre el río	Secretaría de Cultura y Turismo

DEPARTAMENTO ADMINISTRATIVO DE PLANEACIÓN MUNICIPAL
MATRIZ DE ARMONIZACION DE METAS DE LOS PLANES DE DESARROLLO DE COMUNAS Y CORREGIMIENTO Y EL PLAN DE DESRROLLO
MUNICIPAL 2016 – 2019. POR DEPENDENCIA

AREA FUNCIONAL	NOMBRE_AREA_FUNCIONAL	COMUNA / CORREG.	CODIGO DE META Com. O Corre.	META	RESPONSABLE
44030010008	Personas de grupos vulnerables de las comunas y corregimientos vinculadas a recorridos de turismo de naturaleza	51	5104	A diciembre de 2019 se han diseñado 3 productos de turismo de naturaleza y de aventura	Secretaría de Cultura y Turismo
41050020005	Encuentros para recuperar y difundir la tradición oral, la memoria y la cultura, realizados	51	5107	A diciembre de 2019 se han realizado 3 estrategias artísticas y culturales para promover la identidad del corregimiento	Secretaría de Cultura y Turismo
41050020011	Personas vinculadas a procesos de iniciación artística en comunas y corregimientos	51	5108	A diciembre de 2019, se han vinculado en procesos de iniciación y formación artística 150 personas de diferentes grupos poblacionales	Secretaría de Cultura y Turismo
42030040007	Equipamientos culturales del municipio con mantenimiento y adecuación	51	5109	A diciembre de 2019 se ha realizado el mantenimiento y adecuación de 1 biblioteca pública comunitaria	Secretaría de Cultura y Turismo
44030010008	Personas de grupos vulnerables de las comunas y corregimientos vinculadas a recorridos de turismo de naturaleza	51	5113	A diciembre de 2019 se han diseñado e implementado 4 estrategias de promoción, comercialización de la producción local y asociatividad de los productores del corregimiento	Secretaría de Cultura y Turismo
44030010008	Personas de grupos vulnerables de las comunas y corregimientos vinculadas a recorridos de turismo de naturaleza	51	5114	A diciembre de 2019 se han diseñado 6 iniciativas de emprendimiento cultural y de turismo de naturaleza	Secretaría de Cultura y Turismo
41050020005	Encuentros para recuperar y difundir la tradición oral, la memoria y la cultura, realizados	52	5201	A diciembre de 2019 se han implementado estrategias de recuperación y difusión de la tradición oral y la memoria cultural del corregimiento, a través de encuentros intergeneracionales, vinculando 200 personas	Secretaría de Cultura y Turismo

DEPARTAMENTO ADMINISTRATIVO DE PLANEACIÓN MUNICIPAL
MATRIZ DE ARMONIZACION DE METAS DE LOS PLANES DE DESARROLLO DE COMUNAS Y CORREGIMIENTO Y EL PLAN DE DESRROLLO
MUNICIPAL 2016 – 2019. POR DEPENDENCIA

AREA FUNCIONAL	NOMBRE_AREA_FUNCIONAL	COMUNA / CORREG.	CODIGO DE META Com. O Corre.	META	RESPONSABLE
43030010003	Personas formadas en cultura ciudadana	52	5202	A diciembre de 2019 se han formado como multiplicadores en cultura ciudadana 150 jóvenes, con énfasis en los temas, ambiental y turístico; con capacidad para desarrollar estrategias pedagógicas.	Secretaría de Cultura y Turismo
41050020011	Personas vinculadas a procesos de iniciación artística en comunas y corregimientos	52	5206	A diciembre de 2019, se han vinculado en procesos de iniciación y formación artística 200 personas de diferentes grupos poblacionales	Secretaría de Cultura y Turismo
42030040007	Equipamientos culturales del municipio con mantenimiento y adecuación	52	5207	A diciembre de 2019 se ha realizado mantenimiento y adecuación de 1 biblioteca pública comunitaria	Secretaría de Cultura y Turismo
44030010008	Personas de grupos vulnerables de las comunas y corregimientos vinculadas a recorridos de turismo de naturaleza	52	5212	A diciembre de 2019 se han diseñado e implementado 4 estrategias de promoción, comercialización de la producción local y asociatividad de los productores del corregimiento	Secretaría de Cultura y Turismo
41050020005	Encuentros para recuperar y difundir la tradición oral, la memoria y la cultura, realizados	53	5308	A diciembre de 2019 se han implementado estrategias de recuperación y difusión de la tradición oral y la memoria cultural del corregimiento, a través de encuentros intergeneracionales, vinculando 100 personas	Secretaría de Cultura y Turismo
43030010003	Personas formadas en cultura ciudadana	53	5309	A diciembre de 2019 se han formado como multiplicadores en cultura ciudadana 120 jóvenes, con énfasis en los temas, ambiental y turístico; con capacidad para desarrollar estrategias pedagógicas.	Secretaría de Cultura y Turismo

DEPARTAMENTO ADMINISTRATIVO DE PLANEACIÓN MUNICIPAL
MATRIZ DE ARMONIZACION DE METAS DE LOS PLANES DE DESARROLLO DE COMUNAS Y CORREGIMIENTO Y EL PLAN DE DESRROLLO
MUNICIPAL 2016 – 2019. POR DEPENDENCIA

AREA FUNCIONAL	NOMBRE_AREA_FUNCIONAL	COMUNA / CORREG.	CODIGO DE META Com. O Corre.	META	RESPONSABLE
41050020011	Personas vinculadas a procesos de iniciación artística en comunas y corregimientos	53	5313	A diciembre de 2019, se han vinculado en procesos de iniciación y formación artística 150 personas de diferentes grupos poblacionales	Secretaría de Cultura y Turismo
42030040007	Equipamientos culturales del municipio con mantenimiento y adecuación	53	5314	A diciembre de 2019 se ha realizado mantenimiento y adecuación de 1 biblioteca pública comunitaria	Secretaría de Cultura y Turismo
41050020011	Personas vinculadas a procesos de iniciación artística en comunas y corregimientos	54	5402	A diciembre de 2019 200 adultos mayores han participado de procesos de capacitación en artes y oficios	Secretaría de Cultura y Turismo
41050020005	Encuentros para recuperar y difundir la tradición oral, la memoria y la cultura, realizados	54	5403	A diciembre de 2019 se han implementado estrategias de recuperación y difusión de la tradición oral y la memoria cultural del corregimiento, a través de encuentros intergeneracionales, vinculando 400 personas	Secretaría de Cultura y Turismo
43030010003	Personas formadas en cultura ciudadana	54	5404	A diciembre de 2019 se han formado como multiplicadores en cultura ciudadana 200 jóvenes, con énfasis en los temas, ambiental y turístico; con capacidad para desarrollar estrategias pedagógicas.	Secretaría de Cultura y Turismo
41050020011	Personas vinculadas a procesos de iniciación artística en comunas y corregimientos	54	5407	A diciembre de 2019, se han vinculado en procesos de iniciación y formación artística 400 personas de diferentes grupos poblacionales	Secretaría de Cultura y Turismo
44030010008	Personas de grupos vulnerables de las comunas y corregimientos vinculadas a recorridos de turismo de naturaleza	54	5410	A diciembre de 2019 se ha diseñado e implementado 4 estrategias de promoción y comercialización de la producción local y asociatividad de los productores del corregimiento	Secretaría de Cultura y Turismo

DEPARTAMENTO ADMINISTRATIVO DE PLANEACIÓN MUNICIPAL
MATRIZ DE ARMONIZACION DE METAS DE LOS PLANES DE DESARROLLO DE COMUNAS Y CORREGIMIENTO Y EL PLAN DE DESRROLLO
MUNICIPAL 2016 – 2019. POR DEPENDENCIA

AREA FUNCIONAL	NOMBRE_AREA_FUNCIONAL	COMUNA / CORREG.	CODIGO DE META Com. O Corre.	META	RESPONSABLE
41050020005	Encuentros para recuperar y difundir la tradición oral, la memoria y la cultura, realizados	55	5507	A diciembre de 2019 se han implementado estrategias de recuperación y difusión de la tradición oral y la memoria cultural del corregimiento, a través de encuentros intergeneracionales, vinculando 100 personas	Secretaría de Cultura y Turismo
44030010008	Operadores de turismo sensibilizados en la práctica de turismo responsable, solidario y accesible	55	5509	A diciembre de 2019 se han capacitado 40 prestadores de servicios turísticos en innovación y mejoramiento de producto	Secretaría de Cultura y Turismo
41050020011	Personas vinculadas a procesos de iniciación artística en comunas y corregimientos	55	5512	A diciembre de 2019, se han vinculado en procesos de iniciación y formación artística 100 personas de diferentes grupos poblacionales	Secretaría de Cultura y Turismo
44030010008	Personas de grupos vulnerables de las comunas y corregimientos vinculadas a recorridos de turismo de naturaleza	56	5610	A diciembre de 2019 se han diseñado e implementado 4 estrategias de promoción, comercialización de la producción local y asociatividad de los productores del corregimiento	Secretaría de Cultura y Turismo
44030010008	Operadores de turismo sensibilizados en la práctica de turismo responsable, solidario y accesible	56	5611	A diciembre de 2019, se han fortalecido 60 iniciativas de emprendimiento rural, a través de procesos de innovación y mejoramiento de producto, con entidades idóneas	Secretaría de Cultura y Turismo
41050020005	Encuentros para recuperar y difundir la tradición oral, la memoria y la cultura, realizados	56	5614	A diciembre de 2019 se han implementado estrategias de recuperación y difusión de la tradición oral y la memoria cultural del corregimiento, a través de encuentros intergeneracionales, vinculando 70 personas	Secretaría de Cultura y Turismo

DEPARTAMENTO ADMINISTRATIVO DE PLANEACIÓN MUNICIPAL
MATRIZ DE ARMONIZACION DE METAS DE LOS PLANES DE DESARROLLO DE COMUNAS Y CORREGIMIENTO Y EL PLAN DE DESRROLLO
MUNICIPAL 2016 – 2019. POR DEPENDENCIA

AREA FUNCIONAL	NOMBRE_AREA_FUNCIONAL	COMUNA / CORREG.	CODIGO DE META Com. O Corre.	META	RESPONSABLE
44030010008	Plan estratégico de turismo rural formulado e implementado	56	5616	A diciembre de 2019 se han diseñado 4 productos de turismo de naturaleza y de aventura	Secretaría de Cultura y Turismo
41050020011	Personas vinculadas a procesos de iniciación artística en comunas y corregimientos	56	5619	A diciembre de 2019, se han vinculado en procesos de iniciación y formación artística 100 personas de diferentes grupos poblacionales	Secretaría de Cultura y Turismo
41050020005	Encuentros para recuperar y difundir la tradición oral, la memoria y la cultura, realizados	56	5620	A diciembre de 2019 se han realizado 4 estrategias artísticas y culturales para promover la identidad del corregimiento	Secretaría de Cultura y Turismo
42030040007	Equipamientos culturales del municipio con mantenimiento y adecuación	56	5621	A diciembre de 2019 se ha realizado mantenimiento y adecuación de 1 biblioteca pública comunitaria	Secretaría de Cultura y Turismo
41050020005	Encuentros para recuperar y difundir la tradición oral, la memoria y la cultura, realizados	57	5701	A diciembre de 2019 se han implementado estrategias de recuperación y difusión de la tradición oral y la memoria cultural del corregimiento, a través de encuentros intergeneracionales, vinculando 100 personas	Secretaría de Cultura y Turismo
41050020005	Encuentros para recuperar y difundir la tradición oral, la memoria y la cultura, realizados	57	5705	A diciembre de 2019 se han realizado 4 estrategias artísticas y culturales para promover la identidad del corregimiento	Secretaría de Cultura y Turismo
41050020011	Personas vinculadas a procesos de iniciación artística en comunas y corregimientos	57	5706	A diciembre de 2019, se han vinculado en procesos de iniciación y formación artística 120 personas de diferentes grupos poblacionales	Secretaría de Cultura y Turismo

DEPARTAMENTO ADMINISTRATIVO DE PLANEACIÓN MUNICIPAL
MATRIZ DE ARMONIZACION DE METAS DE LOS PLANES DE DESARROLLO DE COMUNAS Y CORREGIMIENTO Y EL PLAN DE DESRROLLO
MUNICIPAL 2016 – 2019. POR DEPENDENCIA

AREA FUNCIONAL	NOMBRE_AREA_FUNCIONAL	COMUNA / CORREG.	CODIGO DE META Com. O Corre.	META	RESPONSABLE
44030010008	Operadores de turismo sensibilizados en la práctica de turismo responsable, solidario y accesible	57	5711	A diciembre de 2019 se han diseñado e implementado 2 estrategias de promoción, comercialización de la producción local y asociatividad de los productores del corregimiento	Secretaría de Cultura y Turismo
44030010008	Operadores de turismo sensibilizados en la práctica de turismo responsable, solidario y accesible	57	5713	A diciembre de 2019, se han fortalecido 4 iniciativas de emprendimiento rural, a través de procesos de innovación y mejoramiento de producto, con entidades idóneas	Secretaría de Cultura y Turismo
41050020005	Encuentros para recuperar y difundir la tradición oral, la memoria y la cultura, realizados	58	5801	A diciembre de 2019 se han implementado estrategias de recuperación y difusión de la tradición oral y la memoria cultural del corregimiento, a través de encuentros intergeneracionales, vinculando 150 personas	Secretaría de Cultura y Turismo
44030010008	Operadores de turismo sensibilizados en la práctica de turismo responsable, solidario y accesible	58	5803	A diciembre de 2019 se han capacitado 40 prestadores de servicios turísticos en innovación y mejoramiento de producto	Secretaría de Cultura y Turismo
41050020005	Encuentros para recuperar y difundir la tradición oral, la memoria y la cultura, realizados	58	5805	A diciembre de 2019 se han realizado 2 estrategias artísticas y culturales para promover la identidad del corregimiento	Secretaría de Cultura y Turismo
41050020011	Personas vinculadas a procesos de iniciación artística en comunas y corregimientos	58	5806	A diciembre de 2019, se han vinculado en iniciación y formación artística 200 personas de diferentes grupos poblacionales	Secretaría de Cultura y Turismo

DEPARTAMENTO ADMINISTRATIVO DE PLANEACIÓN MUNICIPAL
MATRIZ DE ARMONIZACION DE METAS DE LOS PLANES DE DESARROLLO DE COMUNAS Y CORREGIMIENTO Y EL PLAN DE DESRROLLO
MUNICIPAL 2016 – 2019. POR DEPENDENCIA

AREA FUNCIONAL	NOMBRE_AREA_FUNCIONAL	COMUNA / CORREG.	CODIGO DE META Com. O Corre.	META	RESPONSABLE
42030040007	Equipamientos culturales del municipio con mantenimiento y adecuación	58	5807	A diciembre de 2019 se ha realizado mantenimiento y adecuación de 2 escenarios culturales (biblioteca y centro cultural)	Secretaría de Cultura y Turismo
44030010008	Operadores de turismo sensibilizados en la práctica de turismo responsable, solidario y accesible	58	5812	A diciembre de 2019 se han diseñado e implementado 4 estrategias de promoción, comercialización de la producción local y asociatividad de los productores del corregimiento	Secretaría de Cultura y Turismo
44030010008	Operadores de turismo sensibilizados en la práctica de turismo responsable, solidario y accesible	58	5813	A diciembre de 2019, se han fortalecido 60 iniciativas de emprendimiento rural, a través de procesos de innovación y mejoramiento de producto, con entidades idóneas	Secretaría de Cultura y Turismo
41050020005	Encuentros para recuperar y difundir la tradición oral, la memoria y la cultura, realizados	59	5901	A diciembre de 2019 se han implementado estrategias de recuperación y difusión de la tradición oral y la memoria cultural del corregimiento, a través de encuentros intergeneracionales, vinculando 100 personas	Secretaría de Cultura y Turismo
44030010008	Operadores de turismo sensibilizados en la práctica de turismo responsable, solidario y accesible	59	5903	A diciembre de 2019 se han capacitado 60 prestadores de servicios turísticos en innovación y mejoramiento de producto	Secretaría de Cultura y Turismo
41010020011	Jóvenes en situación de vulnerabilidad con acompañamiento social y productivo	59	5905	A diciembre de 2019, se han vinculado en procesos de iniciación y formación artística 300 personas de diferentes grupos poblacionales	Secretaría de Cultura y Turismo

DEPARTAMENTO ADMINISTRATIVO DE PLANEACIÓN MUNICIPAL
MATRIZ DE ARMONIZACION DE METAS DE LOS PLANES DE DESARROLLO DE COMUNAS Y CORREGIMIENTO Y EL PLAN DE DESRROLLO
MUNICIPAL 2016 – 2019. POR DEPENDENCIA

AREA FUNCIONAL	NOMBRE_AREA_FUNCIONAL	COMUNA / CORREG.	CODIGO DE META Com. O Corre.	META	RESPONSABLE
42030040007	Equipamientos culturales del municipio con mantenimiento y adecuación	59	5906	A diciembre de 2019 se han realizado 4 intervenciones para el mantenimiento y adecuación de la biblioteca pública	Secretaría de Cultura y Turismo
41050020005	Encuentros para recuperar y difundir la tradición oral, la memoria y la cultura, realizados	60	6018	A diciembre de 2019 se han implementado estrategias de recuperación y difusión de la tradición oral y la memoria cultural del corregimiento, a través de encuentros intergeneracionales, vinculando 100 personas	Secretaría de Cultura y Turismo
44030010008	Operadores de turismo sensibilizados en la práctica de turismo responsable, solidario y accesible	60	6020	A diciembre de 2019 se han capacitado 40 prestadores de servicios turísticos en innovación y mejoramiento de producto	Secretaría de Cultura y Turismo
41050020011	Personas vinculadas a procesos de iniciación artística en comunas y corregimientos	60	6022	A diciembre de 2019, se han vinculado en procesos de iniciación y formación artística 300 personas de diferentes grupos poblacionales	Secretaría de Cultura y Turismo
41050020005	Encuentros para recuperar y difundir la tradición oral, la memoria y la cultura, realizados	60	6023	A diciembre de 2019 se han realizado 3 estrategias artísticas y culturales para promover la identidad del corregimiento	Secretaría de Cultura y Turismo
42030040007	Equipamientos culturales del municipio con mantenimiento y adecuación	60	6024	A diciembre de 2019 se han realizado 4 intervenciones para el mantenimiento y adecuación de la biblioteca pública	Secretaría de Cultura y Turismo

DEPARTAMENTO ADMINISTRATIVO DE PLANEACIÓN MUNICIPAL
MATRIZ DE ARMONIZACION DE METAS DE LOS PLANES DE DESARROLLO DE COMUNAS Y CORREGIMIENTO Y EL PLAN DE DESRROLLO
MUNICIPAL 2016 – 2019. POR DEPENDENCIA

AREA FUNCIONAL	NOMBRE_AREA_FUNCIONAL	COMUNA / CORREG.	CODIGO DE META Com. O Corre.	META	RESPONSABLE
41050020005	Encuentros para recuperar y difundir la tradición oral, la memoria y la cultura, realizados	61	6107	A diciembre de 2019 se han implementado estrategias de recuperación y difusión de la tradición oral y la memoria cultural del corregimiento, a través de encuentros intergeneracionales, vinculando 80 personas	Secretaría de Cultura y Turismo
44030010008	Operadores de turismo sensibilizados en la práctica de turismo responsable, solidario y accesible	61	6109	A diciembre de 2019, se han fortalecido 60 iniciativas de emprendimiento rural, a través de procesos de innovación y mejoramiento de producto, con entidades idóneas.	Secretaría de Cultura y Turismo
41050020011	Personas vinculadas a procesos de iniciación artística en comunas y corregimientos	61	6112	A diciembre de 2019, se han vinculado en procesos de iniciación y formación artística 200 personas de diferentes grupos poblacionales	Secretaría de Cultura y Turismo
42030040007	Equipamientos culturales del municipio con mantenimiento y adecuación	62	6212	A diciembre de 2019 se ha realizado el mantenimiento y adecuación de 1 biblioteca pública comunitaria, previa legalización del terreno.	Secretaría de Cultura y Turismo
41050020011	Personas vinculadas a procesos de iniciación artística en comunas y corregimientos	62	6213	A diciembre de 2019, se han vinculado en procesos de iniciación y formación artística 100 personas de diferentes grupos poblacionales	Secretaría de Cultura y Turismo
44030010008	Operadores de turismo sensibilizados en la práctica de turismo responsable, solidario y accesible	62	6219	A diciembre de 2019 se han diseñado 2 estrategias de promoción y comercialización de la producción local y asociatividad de los productores del corregimiento	Secretaría de Cultura y Turismo

DEPARTAMENTO ADMINISTRATIVO DE PLANEACIÓN MUNICIPAL
MATRIZ DE ARMONIZACION DE METAS DE LOS PLANES DE DESARROLLO DE COMUNAS Y CORREGIMIENTO Y EL PLAN DE DESRROLLO
MUNICIPAL 2016 – 2019. POR DEPENDENCIA

AREA FUNCIONAL	NOMBRE_AREA_FUNCIONAL	COMUNA / CORREG.	CODIGO DE META Com. O Corre.	META	RESPONSABLE
44030010008	Operadores de turismo sensibilizados en la práctica de turismo responsable, solidario y accesible	62	6220	A diciembre de 2019 se han diseñado 2 iniciativas de emprendimiento cultural y de turismo de naturaleza	Secretaría de Cultura y Turismo
41050020005	Encuentros para recuperar y difundir la tradición oral, la memoria y la cultura, realizados	63	6304	A diciembre de 2019 se han implementado estrategias de recuperación y difusión de la tradición oral y la memoria cultural del corregimiento, a través de encuentros intergeneracionales, vinculando 200 personas.	Secretaría de Cultura y Turismo
44030010008	Operadores de turismo sensibilizados en la práctica de turismo responsable, solidario y accesible	63	6306	A diciembre de 2019 se han diseñado 4 productos de turismo de naturaleza y de aventura	Secretaría de Cultura y Turismo
41050020011	Personas vinculadas a procesos de iniciación artística en comunas y corregimientos	63	6309	A diciembre de 2019, se han vinculado en procesos de iniciación y formación artística, 150 personas de diferentes grupos poblacionales	Secretaría de Cultura y Turismo
42030040007	Equipamientos culturales del municipio con mantenimiento y adecuación	63	6311	A diciembre de 2019 se ha realizado mantenimiento y adecuación de 2 escenarios culturales.	Secretaría de Cultura y Turismo
41050020011	Personas vinculadas a procesos de iniciación artística en comunas y corregimientos	64	6414	A diciembre de 2019, se han vinculado en procesos de iniciación y formación artística 400 personas de diferentes grupos poblacionales	Secretaría de Cultura y Turismo
42030040007	Equipamientos culturales del municipio con mantenimiento y adecuación	64	6415	A diciembre de 2019 se ha realizado el mantenimiento y adecuación de 1 biblioteca pública comunitaria	Secretaría de Cultura y Turismo

DEPARTAMENTO ADMINISTRATIVO DE PLANEACIÓN MUNICIPAL
MATRIZ DE ARMONIZACION DE METAS DE LOS PLANES DE DESARROLLO DE COMUNAS Y CORREGIMIENTO Y EL PLAN DE DESRROLLO
MUNICIPAL 2016 – 2019. POR DEPENDENCIA

AREA FUNCIONAL	NOMBRE_AREA_FUNCIONAL	COMUNA / CORREG.	CODIGO DE META Com. O Corre.	META	RESPONSABLE
41050020005	Encuentros para recuperar y difundir la tradición oral, la memoria y la cultura, realizados	65	6507	A diciembre de 2019 se han implementado estrategias de recuperación y difusión de la tradición oral y la memoria cultural del corregimiento, a través de encuentros intergeneracionales, vinculando 200 personas	Secretaría de Cultura y Turismo
44030010008	Operadores de turismo sensibilizados en la práctica de turismo responsable, solidario y accesible	65	6509	A diciembre de 2019 se han diseñado 4 productos de turismo de naturaleza y de aventura	Secretaría de Cultura y Turismo
41050020011	Personas vinculadas a procesos de iniciación artística en comunas y corregimientos	65	6513	A diciembre de 2019, se han vinculado en procesos de iniciación y formación artística, 1200 personas de diferentes grupos poblacionales	Secretaría de Cultura y Turismo

DEPARTAMENTO ADMINISTRATIVO DE PLANEACIÓN MUNICIPAL
MATRIZ DE ARMONIZACION DE METAS DE LOS PLANES DE DESARROLLO DE COMUNAS Y CORREGIMIENTO Y EL PLAN DE DESRROLLO
MUNICIPAL 2016 – 2019. POR DEPENDENCIA

AREA FUNCIONAL	NOMBRE_AREA_FUNCIONAL	COMUNA / CORREG.	CODIGO DE META Com. O Corre.	META	Responsable
41010020001	Niñas, niños y adolescentes (incluidos con discapacidad) beneficiados con programas de iniciación, formación y énfasis deportivo y recreativo en comunas y corregimientos.	1	0104	A diciembre de 2019, se han vinculado 2000 niños, niñas y adolescentes en procesos de iniciación deportiva.	Secretaría de Deporte y Recreación
41050010007	Eventos deportivos y recreativos en diferentes disciplinas tradicionales y no tradicionales dirigido a población joven y adulta en las comunas y corregimientos	1	0106	A diciembre de 2019, se han realizado 4 juegos deportivos tradicionales y no tradicionales	Secretaría de Deporte y Recreación
41050010007	Eventos deportivos y recreativos en diferentes disciplinas tradicionales y no tradicionales dirigido a población joven y adulta en las comunas y corregimientos	1	0106	A diciembre de 2019, se han realizado 4 juegos deportivos tradicionales y no tradicionales	Secretaría de Deporte y Recreación
41010020002	Juegos Inter-escolares deportivos y recreativos en comunas y corregimientos para el buen uso del tiempo libre.	1	0107	A diciembre de 2019, se han realizado 4 juegos deportivos intercolegiados	Secretaría de Deporte y Recreación
42030010008	Eventos recreativos realizados en parques, dirigidos a las familias en comunas y corregimientos.	1	0108	A diciembre de 2019, se ha promovido el desarrollo de valores al interior de la familia a 150 personas, que incluye 4 jornadas lúdicas recreativas en los barrios seleccionados	Secretaría de Deporte y Recreación
42030020014	Zonas blandas de separadores viales, parques y zonas verdes recuperadas ambiental y paisajísticamente con empoderamiento ciudadano a través de intervenciones recreativas y de estrategias artísticas y lúdicas	1	0113	A diciembre de 2019, se han ejecutado 4 eventos de recreación en cada una de las zonas recuperadas, para generar cultura ciudadana.	Secretaría de Deporte y Recreación
42030040005	Escenarios deportivos y recreativos construidos en comunas y corregimientos	1	0120	A diciembre de 2019, se ha construido 1 escenario deportivo y recreativo, siempre y cuando existan lotes de propiedad del municipio que se puedan utilizar para esta actividad	Secretaría de Deporte y Recreación

DEPARTAMENTO ADMINISTRATIVO DE PLANEACIÓN MUNICIPAL
MATRIZ DE ARMONIZACION DE METAS DE LOS PLANES DE DESARROLLO DE COMUNAS Y CORREGIMIENTO Y EL PLAN DE DESRROLLO
MUNICIPAL 2016 – 2019. POR DEPENDENCIA

AREA FUNCIONAL	NOMBRE_AREA_FUNCIONAL	COMUNA / CORREG.	CODIGO DE META Com. O Corre.	META	Responsable
42030040006	Escenarios deportivos en comunas y corregimientos mantenidos, adecuados, rehabilitados y mejorados.	1	0121	A diciembre de 2019, se ha realizado la adecuación o mantenimiento de 12 escenarios deportivos y recreativos.	Secretaría de Deporte y Recreación
42030040006	Escenarios deportivos en comunas y corregimientos mantenidos, adecuados, rehabilitados y mejorados.	1	0121	A diciembre de 2019, se ha realizado la adecuación o mantenimiento de 12 escenarios deportivos y recreativos.	Secretaría de Deporte y Recreación
41010010005	Espacios lúdicos adecuados para la primera infancia en comunas y corregimientos	1	0123	A diciembre de 2019, se han adecuado 2 equipamientos recreativos para la primera infancia en el marco de la Política Nacional de Cero a Siempre	Secretaría de Deporte y Recreación
41010020001	Niñas, niños y adolescentes (incluidos con discapacidad) beneficiados con programas de iniciación, formación y énfasis deportivo y recreativo en comunas y corregimientos.	2	0206	A diciembre de 2019, se han vinculado 4000 niños, niñas y adolescentes en procesos de iniciación deportiva	Secretaría de Deporte y Recreación
41020010010	Eventos deportivos y recreativos realizados con participación de personas con discapacidad.	2	0207	A diciembre de 2019, se han beneficiado 100 personas en situación de discapacidad, a través de la realización de 2 juegos deportivos y recreativos tradicionales y no tradicionales	Secretaría de Deporte y Recreación
41010020002	Juegos Inter-escolares deportivos y recreativos en comunas y corregimientos para el buen uso del tiempo libre.	2	0208	A diciembre de 2019, se han realizado 2 juegos deportivos intercolegiados	Secretaría de Deporte y Recreación
42030040005	Escenarios deportivos y recreativos construidos en comunas y corregimientos	2	0209	A diciembre de 2019, se ha construido 1 equipamiento deportivo y recreativo, siempre y cuando existan lotes de propiedad del municipio que se puedan utilizar para esta actividad	Secretaría de Deporte y Recreación

DEPARTAMENTO ADMINISTRATIVO DE PLANEACIÓN MUNICIPAL
MATRIZ DE ARMONIZACION DE METAS DE LOS PLANES DE DESARROLLO DE COMUNAS Y CORREGIMIENTO Y EL PLAN DE DESRROLLO
MUNICIPAL 2016 – 2019. POR DEPENDENCIA

AREA FUNCIONAL	NOMBRE_AREA_FUNCIONAL	COMUNA / CORREG.	CODIGO DE META Com. O Corre.	META	Responsable
42030040006	Escenarios deportivos en comunas y corregimientos mantenidos, adecuados, rehabilitados y mejorados.	2	0210	A diciembre de 2019, se ha realizado la adecuación o mantenimiento de 12 escenarios deportivos y recreativos en la comuna	Secretaría de Deporte y Recreación
42030040006	Escenarios deportivos en comunas y corregimientos mantenidos, adecuados, rehabilitados y mejorados.	2	0210	A diciembre de 2019, se ha realizado la adecuación o mantenimiento de 12 escenarios deportivos y recreativos en la comuna	Secretaría de Deporte y Recreación
42030040006	Escenarios deportivos en comunas y corregimientos mantenidos, adecuados, rehabilitados y mejorados.	2	0210	A diciembre de 2019, se ha realizado la adecuación o mantenimiento de 12 escenarios deportivos y recreativos en la comuna	Secretaría de Deporte y Recreación
42030040006	Escenarios deportivos en comunas y corregimientos mantenidos, adecuados, rehabilitados y mejorados.	2	0210	A diciembre de 2019, se ha realizado la adecuación o mantenimiento de 12 escenarios deportivos y recreativos en la comuna	Secretaría de Deporte y Recreación
41010010005	Espacios lúdicos adecuados para la primera infancia en comunas y corregimientos	2	0211	A diciembre de 2019, se ha adecuado 1 equipamiento recreativo para la primera infancia en el marco de la Política Nacional de Cero a Siempre	Secretaría de Deporte y Recreación
42030020014	Zonas blandas de separadores viales, parques y zonas verdes recuperadas ambiental y paisajísticamente con empoderamiento ciudadano a través de intervenciones recreativas y de estrategias artísticas y lúdicas	3	0307	A diciembre de 2019, se han ejecutado 4 eventos de recreación en cada una de las zonas recuperadas, para generar cultura ciudadana	Secretaría de Deporte y Recreación

DEPARTAMENTO ADMINISTRATIVO DE PLANEACIÓN MUNICIPAL
MATRIZ DE ARMONIZACION DE METAS DE LOS PLANES DE DESARROLLO DE COMUNAS Y CORREGIMIENTO Y EL PLAN DE DESRROLLO
MUNICIPAL 2016 – 2019. POR DEPENDENCIA

AREA FUNCIONAL	NOMBRE_AREA_FUNCIONAL	COMUNA / CORREG.	CODIGO DE META Com. O Corre.	META	Responsable
41010020001	Niñas, niños y adolescentes (incluidos con discapacidad) beneficiados con programas de iniciación, formación y énfasis deportivo y recreativo en comunas y corregimientos.	3	0313	A diciembre de 2019, se han vinculado 4000 niños, niñas y adolescentes en procesos de iniciación y formación deportiva	Secretaría de Deporte y Recreación
41050010007	Eventos deportivos y recreativos en diferentes disciplinas tradicionales y no tradicionales dirigido a población joven y adulta en las comunas y corregimientos	3	0314	A diciembre de 2019, se han realizado 4 juegos deportivos y recreativos tradicionales y no tradicionales	Secretaría de Deporte y Recreación
41050010007	Eventos deportivos y recreativos en diferentes disciplinas tradicionales y no tradicionales dirigido a población joven y adulta en las comunas y corregimientos	3	0314	A diciembre de 2019, se han realizado 4 juegos deportivos y recreativos tradicionales y no tradicionales	Secretaría de Deporte y Recreación
41010020002	Juegos Inter-escolares deportivos y recreativos en comunas y corregimientos para el buen uso del tiempo libre.	3	0315	A diciembre de 2019, se han realizado 4 juegos deportivos intercolegiados	Secretaría de Deporte y Recreación
42030040005	Escenarios deportivos y recreativos construidos en comunas y corregimientos	3	0317	A diciembre de 2019, se ha construido 1 escenario deportivo y recreativo, siempre y cuando existan lotes de propiedad del municipio que se puedan utilizar para esta actividad	Secretaría de Deporte y Recreación
42030040006	Escenarios deportivos en comunas y corregimientos mantenidos, adecuados, rehabilitados y mejorados.	3	0318	A diciembre de 2019, se ha realizado la adecuación o mantenimiento de 6 escenarios deportivos y recreativos	Secretaría de Deporte y Recreación
41010010005	Espacios lúdicos adecuados para la primera infancia en comunas y corregimientos	3	0320	A diciembre de 2019, se ha adecuado 1 equipamiento recreativo para la primera infancia en el marco de la Política Nacional de Cero a Siempre	Secretaría de Deporte y Recreación

DEPARTAMENTO ADMINISTRATIVO DE PLANEACIÓN MUNICIPAL
MATRIZ DE ARMONIZACION DE METAS DE LOS PLANES DE DESARROLLO DE COMUNAS Y CORREGIMIENTO Y EL PLAN DE DESRROLLO
MUNICIPAL 2016 – 2019. POR DEPENDENCIA

AREA FUNCIONAL	NOMBRE_AREA_FUNCIONAL	COMUNA / CORREG.	CODIGO DE META Com. O Corre.	META	Responsable
42030020014	Zonas blandas de separadores viales, parques y zonas verdes recuperadas ambiental y paisajísticamente con empoderamiento ciudadano a través de intervenciones recreativas y de estrategias artísticas y lúdicas	4	0407	A diciembre de 2019, se han ejecutado 2 eventos de recreación en cada una de las zonas recuperadas, para generar cultura ciudadana	Secretaría de Deporte y Recreación
41010020001	Niñas, niños y adolescentes (incluidos con discapacidad) beneficiados con programas de iniciación, formación y énfasis deportivo y recreativo en comunas y corregimientos.	4	0412	A diciembre de 2019, se han vinculado 2000 niños, niñas y adolescentes en procesos de iniciación deportiva	Secretaría de Deporte y Recreación
41050010007	Eventos deportivos y recreativos en diferentes disciplinas tradicionales y no tradicionales dirigido a población joven y adulta en las comunas y corregimientos	4	0413	A diciembre de 2019, se han realizado 2 juegos deportivos y recreativos tradicionales y no tradicionales	Secretaría de Deporte y Recreación
41050010007	Eventos deportivos y recreativos en diferentes disciplinas tradicionales y no tradicionales dirigido a población joven y adulta en las comunas y corregimientos	4	0413	A diciembre de 2019, se han realizado 2 juegos deportivos y recreativos tradicionales y no tradicionales	Secretaría de Deporte y Recreación
42030040005	Escenarios deportivos y recreativos construidos en comunas y corregimientos	4	0414	A diciembre de 2019, se ha construido 1 equipamiento deportivo y recreativo, siempre y cuando existan lotes de propiedad del municipio que se puedan utilizar para esta actividad.	Secretaría de Deporte y Recreación
42030040006	Escenarios deportivos en comunas y corregimientos mantenidos, adecuados, rehabilitados y mejorados.	4	0415	A diciembre de 2019, se ha realizado la adecuación o mantenimiento de 12 equipamientos deportivos y recreativos en la comuna	Secretaría de Deporte y Recreación

DEPARTAMENTO ADMINISTRATIVO DE PLANEACIÓN MUNICIPAL
MATRIZ DE ARMONIZACION DE METAS DE LOS PLANES DE DESARROLLO DE COMUNAS Y CORREGIMIENTO Y EL PLAN DE DESRROLLO
MUNICIPAL 2016 – 2019. POR DEPENDENCIA

AREA FUNCIONAL	NOMBRE_AREA_FUNCIONAL	COMUNA / CORREG.	CODIGO DE META Com. O Corre.	META	Responsable
41010010005	Espacios lúdicos adecuados para la primera infancia en comunas y corregimientos	4	0416	A Diciembre de 2019 se ha adecuado 1 equipamiento deportivo, recreativo para la primera infacia en el marco de la Política Nacional de Cero a Siempre	Secretaría de Deporte y Recreación
41010020001	Niñas, niños y adolescentes (incluidos con discapacidad) beneficiados con programas de iniciación, formación y énfasis deportivo y recreativo en comunas y corregimientos.	5	0507	A diciembre de 2019, se han vinculado 1400 niños, niñas y adolescentes en procesos de iniciación deportiva	Secretaría de Deporte y Recreación
41050010007	Eventos deportivos y recreativos en diferentes disciplinas tradicionales y no tradicionales dirigido a población joven y adulta en las comunas y corregimientos	5	0509	A diciembre de 2019, se han realizado 4 juegos deportivos tradicionales y no tradicionales en la comuna	Secretaría de Deporte y Recreación
41010020002	Juegos Inter-escolares deportivos y recreativos en comunas y corregimientos para el buen uso del tiempo libre.	5	0510	A diciembre de 2019, se han realizado 4 juegos deportivos intercolegiados	Secretaría de Deporte y Recreación
42030040005	Escenarios deportivos y recreativos construidos en comunas y corregimientos	5	0511	A diciembre de 2019, se han construido 2 escenarios deportivos y recreativos en la comuna siempre y cuando existan lotes de propiedad del municipio que se puedan utilizar para esta actividad.	Secretaría de Deporte y Recreación
42030040006	Escenarios deportivos en comunas y corregimientos mantenidos, adecuados, rehabilitados y mejorados.	5	0512	A diciembre de 2019, se ha realizado la adecuación o mantenimiento de 50 escenarios deportivos y recreativos en la comuna	Secretaría de Deporte y Recreación
42030040006	Escenarios deportivos en comunas y corregimientos mantenidos, adecuados, rehabilitados y mejorados.	5	0512	A diciembre de 2019, se ha realizado la adecuación o mantenimiento de 50 escenarios deportivos y recreativos en la comuna	Secretaría de Deporte y Recreación

DEPARTAMENTO ADMINISTRATIVO DE PLANEACIÓN MUNICIPAL
MATRIZ DE ARMONIZACION DE METAS DE LOS PLANES DE DESARROLLO DE COMUNAS Y CORREGIMIENTO Y EL PLAN DE DESRROLLO
MUNICIPAL 2016 – 2019. POR DEPENDENCIA

AREA FUNCIONAL	NOMBRE_AREA_FUNCIONAL	COMUNA / CORREG.	CODIGO DE META Com. O Corre.	META	Responsable
41010010005	Espacios lúdicos adecuados para la primera infancia en comunas y corregimientos	5	0513	A diciembre de 2019, se han adecuado 4 equipamientos recreativos para la primera infancia en el marco de la Política Nacional de Cero a Siempre	Secretaría de Deporte y Recreación
41010020001	Niñas, niños y adolescentes (incluidos con discapacidad) beneficiados con programas de iniciación, formación y énfasis deportivo y recreativo en comunas y corregimientos.	6	0605	A diciembre de 2019, 200 adolescentes y jóvenes vinculados a factores de riesgo, participan de procesos deportivos	Secretaría de Deporte y Recreación
42030020014	Zonas blandas de separadores viales, parques y zonas verdes recuperadas ambiental y paisajísticamente con empoderamiento ciudadano a través de intervenciones recreativas y de estrategias artísticas y lúdicas	6	0608	A diciembre de 2019, se ha ejecutado 1 evento de recreación en cada una de las zonas recuperadas, para generar cultura ciudadana	Secretaría de Deporte y Recreación
41010020001	Niñas, niños y adolescentes (incluidos con discapacidad) beneficiados con programas de iniciación, formación y énfasis deportivo y recreativo en comunas y corregimientos.	6	0615	A diciembre de 2019, se han vinculado 5000 niños, niñas y adolescentes en procesos de iniciación deportiva	Secretaría de Deporte y Recreación
41050010007	Eventos deportivos y recreativos en diferentes disciplinas tradicionales y no tradicionales dirigido a población joven y adulta en las comunas y corregimientos	6	0617	A diciembre de 2019, se han realizado 4 juegos deportivos y recreativos tradicionales y no tradicionales	Secretaría de Deporte y Recreación
41010020002	Juegos Inter-escolares deportivos y recreativos en comunas y corregimientos para el buen uso del tiempo libre.	6	0618	A diciembre de 2019, se han realizado 2 juegos deportivos intercolegiados	Secretaría de Deporte y Recreación

DEPARTAMENTO ADMINISTRATIVO DE PLANEACIÓN MUNICIPAL
MATRIZ DE ARMONIZACION DE METAS DE LOS PLANES DE DESARROLLO DE COMUNAS Y CORREGIMIENTO Y EL PLAN DE DESRROLLO
MUNICIPAL 2016 – 2019. POR DEPENDENCIA

AREA FUNCIONAL	NOMBRE_AREA_FUNCIONAL	COMUNA / CORREG.	CODIGO DE META Com. O Corre.	META	Responsable
42030040005	Escenarios deportivos y recreativos construidos en comunas y corregimientos	6	0620	A diciembre de 2019, se han construido 4 escenarios deportivos y recreativos en la comuna, siempre y cuando existan lotes de propiedad del municipio que se puedan utilizar para esta actividad.	Secretaría de Deporte y Recreación
42030040006	Escenarios deportivos en comunas y corregimientos mantenidos, adecuados, rehabilitados y mejorados.	6	0621	A diciembre de 2019, se ha realizado la adecuación o mantenimiento de 30 escenario deportivos y recreativos en la comuna	Secretaría de Deporte y Recreación
41010010005	Espacios lúdicos adecuados para la primera infancia en comunas y corregimientos	6	0623	A diciembre de 2019, se han adecuado 2 equipamientos recreativos para la primera infancia en el marco de la Política Nacional de Cero a Siempre	Secretaría de Deporte y Recreación
41010040007	Eventos deportivos y recreativos para adultos y adultos mayores en actividades deportivas y recreativas de comunas y corregimientos.	7	0712	A diciembre de 2019, se han realizado 4 juegos deportivos y recreativos para personas con discapacidad y adultos mayores	Secretaría de Deporte y Recreación
41010020001	Niñas, niños y adolescentes (incluidos con discapacidad) beneficiados con programas de iniciación, formación y énfasis deportivo y recreativo en comunas y corregimientos.	7	0715	A diciembre de 2019, se han vinculado 4000 niños, niñas y adolescentes en procesos de iniciación deportiva	Secretaría de Deporte y Recreación
41050010007	Eventos deportivos y recreativos en diferentes disciplinas tradicionales y no tradicionales dirigido a población joven y adulta en las comunas y corregimientos	7	0716	A diciembre de 2019, se han realizado 4 juegos deportivos y recreativos tradicionales y no tradicionales	Secretaría de Deporte y Recreación
41010020002	Juegos Inter-escolares deportivos y recreativos en comunas y corregimientos para el buen uso del tiempo libre.	7	0717	A diciembre de 2019, se han realizado 4 juegos deportivos intercolegiados	Secretaría de Deporte y Recreación

DEPARTAMENTO ADMINISTRATIVO DE PLANEACIÓN MUNICIPAL
MATRIZ DE ARMONIZACION DE METAS DE LOS PLANES DE DESARROLLO DE COMUNAS Y CORREGIMIENTO Y EL PLAN DE DESRROLLO
MUNICIPAL 2016 – 2019. POR DEPENDENCIA

AREA FUNCIONAL	NOMBRE_AREA_FUNCIONAL	COMUNA / CORREG.	CODIGO DE META Com. O Corre.	META	Responsable
42030040005	Escenarios deportivos y recreativos construidos en comunas y corregimientos	7	0718	A diciembre de 2019, se ha construido 1 equipamiento deportivo y recreativo en la comuna, siempre y cuando existan lotes de propiedad del municipio que se puedan utilizar para esta actividad	Secretaría de Deporte y Recreación
42030040006	Escenarios deportivos en comunas y corregimientos mantenidos, adecuados, rehabilitados y mejorados.	7	0719	A diciembre de 2019, se ha realizado la adecuación o mantenimiento de 40 escenarios deportivos y recreativos en la comuna	Secretaría de Deporte y Recreación
42030040006	Escenarios deportivos en comunas y corregimientos mantenidos, adecuados, rehabilitados y mejorados.	7	0719	A diciembre de 2019, se ha realizado la adecuación o mantenimiento de 40 escenarios deportivos y recreativos en la comuna	Secretaría de Deporte y Recreación
41010010005	Espacios lúdicos adecuados para la primera infancia en comunas y corregimientos	7	0720	A diciembre de 2019, se ha adecuado 1 equipamiento recreativo para la primera infancia en el marco de la Política Nacional de Cero a Siempre	Secretaría de Deporte y Recreación
42030020014	Zonas blandas de separadores viales, parques y zonas verdes recuperadas ambiental y paisajísticamente con empoderamiento ciudadano a través de intervenciones recreativas y de estrategias artísticas y lúdicas	7	0723	A diciembre de 2019, se ha ejecutado 4 evento de recreación en cada una de las zonas recuperadas, para generar cultura ciudadana	Secretaría de Deporte y Recreación
41010020001	Niñas, niños y adolescentes (incluidos con discapacidad) beneficiados con programas de iniciación, formación y énfasis deportivo y recreativo en comunas y corregimientos.	8	0802	A diciembre de 2019, se han vinculado 4000 niños, niñas y adolescentes en procesos de iniciación deportiva y recreativa	Secretaría de Deporte y Recreación

DEPARTAMENTO ADMINISTRATIVO DE PLANEACIÓN MUNICIPAL
MATRIZ DE ARMONIZACION DE METAS DE LOS PLANES DE DESARROLLO DE COMUNAS Y CORREGIMIENTO Y EL PLAN DE DESRROLLO
MUNICIPAL 2016 – 2019. POR DEPENDENCIA

AREA FUNCIONAL	NOMBRE_AREA_FUNCIONAL	COMUNA / CORREG.	CODIGO DE META Com. O Corre.	META	Responsable
41050010007	Eventos deportivos y recreativos en diferentes disciplinas tradicionales y no tradicionales dirigido a población joven y adulta en las comunas y corregimientos	8	0803	A diciembre de 2019 se han realizado 4 juegos deportivos tradicionales y no tradicionales	Secretaría de Deporte y Recreación
41050010007	Eventos deportivos y recreativos en diferentes disciplinas tradicionales y no tradicionales dirigido a población joven y adulta en las comunas y corregimientos	8	0803	A diciembre de 2019 se han realizado 4 juegos deportivos tradicionales y no tradicionales	Secretaría de Deporte y Recreación
42030040005	Escenarios deportivos y recreativos construidos en comunas y corregimientos	8	0804	A diciembre de 2019, se ha construido 1 escenarios deportivo y recreativo en la comuna siempre y cuando existan lotes de propiedad del municipio que se puedan utilizar para esta actividad.	Secretaría de Deporte y Recreación
42030040006	Escenarios deportivos en comunas y corregimientos mantenidos, adecuados, rehabilitados y mejorados.	8	0805	A diciembre de 2019, se ha efectuado la adecuación de 4 escenarios deportivos y recreativos de la comuna.	Secretaría de Deporte y Recreación
42030040006	Escenarios deportivos en comunas y corregimientos mantenidos, adecuados, rehabilitados y mejorados.	8	0805	A diciembre de 2019, se ha efectuado la adecuación de 4 escenarios deportivos y recreativos de la comuna.	Secretaría de Deporte y Recreación
42030040006	Escenarios deportivos en comunas y corregimientos mantenidos, adecuados, rehabilitados y mejorados.	8	0806	A diciembre de 2019, se ha efectuado el mantenimiento de 10 escenarios deportivos y recreativos de la comuna.	Secretaría de Deporte y Recreación
41010020001	Niñas, niños y adolescentes (incluidos con discapacidad) beneficiados con programas de iniciación, formación y énfasis deportivo y recreativo en comunas y corregimientos.	9	0904	A diciembre de 2019, 2400 jóvenes vinculados a factores de riesgo participan en estrategias deportivas y recreativas	Secretaría de Deporte y Recreación

DEPARTAMENTO ADMINISTRATIVO DE PLANEACIÓN MUNICIPAL
MATRIZ DE ARMONIZACION DE METAS DE LOS PLANES DE DESARROLLO DE COMUNAS Y CORREGIMIENTO Y EL PLAN DE DESRROLLO
MUNICIPAL 2016 – 2019. POR DEPENDENCIA

AREA FUNCIONAL	NOMBRE_AREA_FUNCIONAL	COMUNA / CORREG.	CODIGO DE META Com. O Corre.	META	Responsable
42030020014	Zonas blandas de separadores viales, parques y zonas verdes recuperadas ambiental y paisajísticamente con empoderamiento ciudadano a través de intervenciones recreativas y de estrategias artísticas y lúdicas	9	0906	A diciembre de 2019, se han realizado 4 eventos de recreación en zonas recuperadas, para generar cultura ciudadana	Secretaría de Deporte y Recreación
41010040007	Eventos deportivos y recreativos para adultos y adultos mayores en actividades deportivas y recreativas de comunas y corregimientos.	9	0917	A diciembre de 2019, se han realizado 4 juegos recreativos y deportivos para personas con discapacidad y adultos mayores	Secretaría de Deporte y Recreación
41010020001	Niñas, niños y adolescentes (incluidos con discapacidad) beneficiados con programas de iniciación, formación y énfasis deportivo y recreativo en comunas y corregimientos.	9	0924	A diciembre de 2019, se han vinculado 5000 niños, niñas y adolescentes en procesos de iniciación deportiva y recreativa	Secretaría de Deporte y Recreación
41050010007	Eventos deportivos y recreativos en diferentes disciplinas tradicionales y no tradicionales dirigido a población joven y adulta en las comunas y corregimientos	9	0925	A diciembre de 2019, se han realizado 4 juegos deportivos y recreativos en disciplinas tradicionales y no tradicionales	Secretaría de Deporte y Recreación
41010020002	Juegos Inter-escolares deportivos y recreativos en comunas y corregimientos para el buen uso del tiempo libre.	9	0926	A diciembre de 2019, se han realizado 2 juegos deportivos intercolegiados	Secretaría de Deporte y Recreación
42030040005	Escenarios deportivos y recreativos construidos en comunas y corregimientos	9	0927	A diciembre de 2019, se han construido 2 escenarios deportivos y recreativos en la comuna, siempre y cuando existan lotes de propiedad del municipio que se puedan utilizar para esta actividad.	Secretaría de Deporte y Recreación

DEPARTAMENTO ADMINISTRATIVO DE PLANEACIÓN MUNICIPAL
MATRIZ DE ARMONIZACION DE METAS DE LOS PLANES DE DESARROLLO DE COMUNAS Y CORREGIMIENTO Y EL PLAN DE DESRROLLO
MUNICIPAL 2016 – 2019. POR DEPENDENCIA

AREA FUNCIONAL	NOMBRE_AREA_FUNCIONAL	COMUNA / CORREG.	CODIGO DE META Com. O Corre.	META	Responsable
42030040006	Escenarios deportivos en comunas y corregimientos mantenidos, adecuados, rehabilitados y mejorados.	9	0928	A diciembre de 2019, se ha realizado la adecuación o mantenimiento de 10 escenarios deportivos y recreativos en la comuna	Secretaría de Deporte y Recreación
41010010005	Espacios lúdicos adecuados para la primera infancia en comunas y corregimientos	9	0929	A diciembre de 2019, se han adecuado 2 equipamientos recreativos para la primera infancia en el marco de la Política Nacional de Cero a Siempre	Secretaría de Deporte y Recreación
42030020014	Zonas blandas de separadores viales, parques y zonas verdes recuperadas ambiental y paisajísticamente con empoderamiento ciudadano a través de intervenciones recreativas y de estrategias artísticas y lúdicas	10	1002	A diciembre de 2019, se han realizado 4 eventos de recreación en zonas recuperadas, para generar cultura ciudadana	Secretaría de Deporte y Recreación
41010020001	Niñas, niños y adolescentes (incluidos con discapacidad) beneficiados con programas de iniciación, formación y énfasis deportivo y recreativo en comunas y corregimientos.	10	1010	A diciembre de 2019, se han vinculado 6000 niños, niñas y adolescentes en procesos de iniciación deportiva	Secretaría de Deporte y Recreación
41050010007	Eventos deportivos y recreativos en diferentes disciplinas tradicionales y no tradicionales dirigido a población joven y adulta en las comunas y corregimientos	10	1012	A diciembre de 2019, se han realizado 4 juegos deportivos y recreativos tradicionales y no tradicionales	Secretaría de Deporte y Recreación
41010020002	Juegos Inter-escolares deportivos y recreativos en comunas y corregimientos para el buen uso del tiempo libre.	10	1013	A diciembre de 2019, se han realizado 4 juegos deportivos intercolegiados	Secretaría de Deporte y Recreación

DEPARTAMENTO ADMINISTRATIVO DE PLANEACIÓN MUNICIPAL
MATRIZ DE ARMONIZACION DE METAS DE LOS PLANES DE DESARROLLO DE COMUNAS Y CORREGIMIENTO Y EL PLAN DE DESRROLLO
MUNICIPAL 2016 – 2019. POR DEPENDENCIA

AREA FUNCIONAL	NOMBRE_AREA_FUNCIONAL	COMUNA / CORREG.	CODIGO DE META Com. O Corre.	META	Responsable
42030040005	Escenarios deportivos y recreativos construidos en comunas y corregimientos	10	1014	A diciembre de 2019, se ha construido 1 equipamiento deportivo y recreativo en la comuna, siempre y cuando existan lotes de propiedad del municipio que se puedan utilizar para esta actividad	Secretaría de Deporte y Recreación
42030040006	Escenarios deportivos en comunas y corregimientos mantenidos, adecuados, rehabilitados y mejorados.	10	1015	A diciembre de 2019, se ha realizado la adecuación y mantenimiento de 40 equipamientos deportivos y recreativos en la comuna	Secretaría de Deporte y Recreación
42030040006	Escenarios deportivos en comunas y corregimientos mantenidos, adecuados, rehabilitados y mejorados.	10	1015	A diciembre de 2019, se ha realizado la adecuación y mantenimiento de 40 equipamientos deportivos y recreativos en la comuna	Secretaría de Deporte y Recreación
41010010005	Espacios lúdicos adecuados para la primera infancia en comunas y corregimientos	10	1016	A diciembre de 2019, se han adecuado 2 equipamientos recreativos para la primera infancia en el marco de la Política Nacional de Cero a Siempre	Secretaría de Deporte y Recreación
42030040005	Escenarios deportivos y recreativos construidos en comunas y corregimientos	11	1107	A diciembre de 2019, se ha construido 2 equipamientos deportivos y recreativos en la comuna, siempre y cuando existan lotes de propiedad del municipio que se puedan utilizar para esta actividad	Secretaría de Deporte y Recreación
42030040006	Escenarios deportivos en comunas y corregimientos mantenidos, adecuados, rehabilitados y mejorados.	11	1108	A diciembre de 2019, se ha realizado la adecuación o mantenimiento de 40 escenarios deportivos y recreativos en la comuna	Secretaría de Deporte y Recreación

DEPARTAMENTO ADMINISTRATIVO DE PLANEACIÓN MUNICIPAL
MATRIZ DE ARMONIZACION DE METAS DE LOS PLANES DE DESARROLLO DE COMUNAS Y CORREGIMIENTO Y EL PLAN DE DESRROLLO
MUNICIPAL 2016 – 2019. POR DEPENDENCIA

AREA FUNCIONAL	NOMBRE_AREA_FUNCIONAL	COMUNA / CORREG.	CODIGO DE META Com. O Corre.	META	Responsable
42030040006	Escenarios deportivos en comunas y corregimientos mantenidos, adecuados, rehabilitados y mejorados.	11	1108	A diciembre de 2019, se ha realizado la adecuación o mantenimiento de 40 escenarios deportivos y recreativos en la comuna	Secretaría de Deporte y Recreación
41010010005	Espacios lúdicos adecuados para la primera infancia en comunas y corregimientos	11	1109	A diciembre de 2019, se han adecuado 5 equipamientos recreativos y culturales para la primera infancia en el marco de la Política Nacional de Cero a Siempre	Secretaría de Deporte y Recreación
42030020014	Zonas blandas de separadores viales, parques y zonas verdes recuperadas ambiental y paisajísticamente con empoderamiento ciudadano a través de intervenciones recreativas y de estrategias artísticas y lúdicas	11	1112	A diciembre de 2019, se han ejecutado 4 eventos de recreación en cada una de las zonas recuperadas, para generar cultura ciudadana	Secretaría de Deporte y Recreación
41010020001	Niñas, niños y adolescentes (incluidos con discapacidad) beneficiados con programas de iniciación, formación y énfasis deportivo y recreativo en comunas y corregimientos.	11	1114	A diciembre de 2019, se han vinculado 5000 niños, niñas y adolescentes en procesos de iniciación deportiva	Secretaría de Deporte y Recreación
41050010007	Eventos deportivos y recreativos en diferentes disciplinas tradicionales y no tradicionales dirigido a población joven y adulta en las comunas y corregimientos	11	1115	A diciembre de 2019, se han realizado 4 juegos deportivos y recreativos tradicionales y no tradicionales	Secretaría de Deporte y Recreación
41010020002	Juegos Inter-escolares deportivos y recreativos en comunas y corregimientos para el buen uso del tiempo libre.	11	1116	A diciembre de 2019, se han realizado 4 juegos deportivos intercolegiados	Secretaría de Deporte y Recreación
42030010008	Eventos recreativos realizados en parques, dirigidos a las familias en comunas y corregimientos.	11	1117	A diciembre de 2019 se han integrado 500 familias en programas de actividades deportivas y recreativas	Secretaría de Deporte y Recreación

DEPARTAMENTO ADMINISTRATIVO DE PLANEACIÓN MUNICIPAL
MATRIZ DE ARMONIZACION DE METAS DE LOS PLANES DE DESARROLLO DE COMUNAS Y CORREGIMIENTO Y EL PLAN DE DESRROLLO
MUNICIPAL 2016 – 2019. POR DEPENDENCIA

AREA FUNCIONAL	NOMBRE_AREA_FUNCIONAL	COMUNA / CORREG.	CODIGO DE META Com. O Corre.	META	Responsable
41010020001	Niñas, niños y adolescentes (incluidos con discapacidad) beneficiados con programas de iniciación, formación y énfasis deportivo y recreativo en comunas y corregimientos.	12	1201	A diciembre de 2019, se han vinculado 6000 niños, niñas y adolescentes en procesos de iniciación deportiva	Secretaría de Deporte y Recreación
41050010007	Eventos deportivos y recreativos en diferentes disciplinas tradicionales y no tradicionales dirigido a población joven y adulta en las comunas y corregimientos	12	1202	A diciembre de 2019, se han realizado 4 juegos deportivos y recreativos tradicionales y no tradicionales	Secretaría de Deporte y Recreación
41010020002	Juegos Inter-escolares deportivos y recreativos en comunas y corregimientos para el buen uso del tiempo libre.	12	1203	A diciembre de 2019, se han realizado 4 juegos deportivos intercolegiados	Secretaría de Deporte y Recreación
42030020014	Zonas blandas de separadores viales, parques y zonas verdes recuperadas ambiental y paisajísticamente con empoderamiento ciudadano a través de intervenciones recreativas y de estrategias artísticas y lúdicas	12	1213	A diciembre de 2019, se han ejecutado 4 eventos de recreación en cada uno de las zonas recuperadas, para generar cultura ciudadana	Secretaría de Deporte y Recreación
41010020001	Niñas, niños y adolescentes (incluidos con discapacidad) beneficiados con programas de iniciación, formación y énfasis deportivo y recreativo en comunas y corregimientos.	12	1220	A diciembre de 2019, 160 adolescentes y jóvenes vinculados a factores de riesgo, participan de procesos deportivos	Secretaría de Deporte y Recreación
42030040005	Escenarios deportivos y recreativos construidos en comunas y corregimientos	12	1226	A diciembre de 2019, se ha construido 1 equipamiento deportivo y recreativo en la comuna, siempre y cuando existan lotes de propiedad del municipio que se puedan utilizar para esta actividad	Secretaría de Deporte y Recreación

DEPARTAMENTO ADMINISTRATIVO DE PLANEACIÓN MUNICIPAL
MATRIZ DE ARMONIZACION DE METAS DE LOS PLANES DE DESARROLLO DE COMUNAS Y CORREGIMIENTO Y EL PLAN DE DESRROLLO
MUNICIPAL 2016 – 2019. POR DEPENDENCIA

AREA FUNCIONAL	NOMBRE_AREA_FUNCIONAL	COMUNA / CORREG.	CODIGO DE META Com. O Corre.	META	Responsable
42030040006	Escenarios deportivos en comunas y corregimientos mantenidos, adecuados, rehabilitados y mejorados.	12	1227	A diciembre de 2019, se ha realizado la adecuación o mantenimiento de 25 escenarios deportivos y recreativos en la comuna	Secretaría de Deporte y Recreación
42030040006	Escenarios deportivos en comunas y corregimientos mantenidos, adecuados, rehabilitados y mejorados.	12	1227	A diciembre de 2019, se ha realizado la adecuación o mantenimiento de 25 escenarios deportivos y recreativos en la comuna	Secretaría de Deporte y Recreación
41010010005	Espacios lúdicos adecuados para la primera infancia en comunas y corregimientos	12	1229	A diciembre de 2019, se ha adecuado 1 equipamiento recreativo para la primera infancia en el marco de la Política Nacional de Cero a Siempre	Secretaría de Deporte y Recreación
42030040005	Escenarios deportivos y recreativos construidos en comunas y corregimientos	13	1301	A diciembre de 2019, se han construido 2 escenarios deportivos y recreativos en la comuna, siempre y cuando existan lotes de propiedad del municipio que se puedan utilizar para esta actividad.	Secretaría de Deporte y Recreación
42030040006	Escenarios deportivos en comunas y corregimientos mantenidos, adecuados, rehabilitados y mejorados.	13	1302	A diciembre de 2019, se ha realizado la adecuación o mantenimiento de 30 equipamientos deportivos y recreativos en la comuna	Secretaría de Deporte y Recreación
41010010005	Espacios lúdicos adecuados para la primera infancia en comunas y corregimientos	13	1304	A diciembre de 2019, se han adecuado 4 equipamientos recreativos para la primera infancia en el marco de la Política Nacional de Cero a Siempre	Secretaría de Deporte y Recreación
41010020001	Niñas, niños y adolescentes (incluidos con discapacidad) beneficiados con programas de iniciación, formación y énfasis deportivo y recreativo en comunas y corregimientos.	13	1306	A diciembre de 2019, se han vinculado 6000 niños, niñas y adolescentes en procesos de iniciación deportiva	Secretaría de Deporte y Recreación

DEPARTAMENTO ADMINISTRATIVO DE PLANEACIÓN MUNICIPAL
MATRIZ DE ARMONIZACION DE METAS DE LOS PLANES DE DESARROLLO DE COMUNAS Y CORREGIMIENTO Y EL PLAN DE DESRROLLO
MUNICIPAL 2016 – 2019. POR DEPENDENCIA

AREA FUNCIONAL	NOMBRE_AREA_FUNCIONAL	COMUNA / CORREG.	CODIGO DE META Com. O Corre.	META	Responsable
41050010007	Eventos deportivos y recreativos en diferentes disciplinas tradicionales y no tradicionales dirigido a población joven y adulta en las comunas y corregimientos	13	1307	A diciembre de 2019, se han realizado 4 juegos deportivos y recreativos tradicionales y no tradicionales	Secretaría de Deporte y Recreación
41010020002	Juegos Inter-escolares deportivos y recreativos en comunas y corregimientos para el buen uso del tiempo libre.	13	1308	A diciembre de 2019, se han realizado 4 juegos deportivos intercolegiados	Secretaría de Deporte y Recreación
41010020001	Niñas, niños y adolescentes (incluidos con discapacidad) beneficiados con programas de iniciación, formación y énfasis deportivo y recreativo en comunas y corregimientos.	14	1403	A diciembre de 2019, 400 adolescentes y jóvenes vinculados a factores de riesgo participan en estrategias deportivas y recreativas	Secretaría de Deporte y Recreación
42030040006	Escenarios deportivos en comunas y corregimientos mantenidos, adecuados, rehabilitados y mejorados.	14	1413	A diciembre de 2019, se ha adecuado el espacio del centro multifuncional CIMPADF para la población con diversidad funcional de la comuna 14, siempre y cuando sea propiedad del municipio.	Secretaría de Deporte y Recreación
41020010010	Eventos deportivos y recreativos realizados con participación de personas con discapacidad.	14	1414	A diciembre de 2019, se ha realizado 1 juego recreativo a personas con diversidad funcional	Secretaría de Deporte y Recreación
42030040005	Escenarios deportivos y recreativos construidos en comunas y corregimientos	14	1415	A diciembre de 2019, se han construido 1 escenarios deportivos y recreativos en la comuna, siempre y cuando existan lotes de propiedad del municipio que se puedan utilizar para esta actividad	Secretaría de Deporte y Recreación

DEPARTAMENTO ADMINISTRATIVO DE PLANEACIÓN MUNICIPAL
MATRIZ DE ARMONIZACION DE METAS DE LOS PLANES DE DESARROLLO DE COMUNAS Y CORREGIMIENTO Y EL PLAN DE DESRROLLO
MUNICIPAL 2016 – 2019. POR DEPENDENCIA

AREA FUNCIONAL	NOMBRE_AREA_FUNCIONAL	COMUNA / CORREG.	CODIGO DE META Com. O Corre.	META	Responsable
42030040006	Escenarios deportivos en comunas y corregimientos mantenidos, adecuados, rehabilitados y mejorados.	14	1416	A diciembre de 2019, se ha realizado la adecuación o mantenimiento de 23 equipamientos deportivos y recreativos en la comuna	Secretaría de Deporte y Recreación
41010010005	Espacios lúdicos adecuados para la primera infancia en comunas y corregimientos	14	1418	A diciembre de 2019, se han adecuado 2 escenarios recreativos para la primera infancia en el marco de la Política Nacional de Cero a Siempre	Secretaría de Deporte y Recreación
41010020001	Niñas, niños y adolescentes (incluidos con discapacidad) beneficiados con programas de iniciación, formación y énfasis deportivo y recreativo en comunas y corregimientos.	14	1420	A diciembre de 2019, se han vinculado 6000 niños, niñas y adolescentes en iniciación deportiva	Secretaría de Deporte y Recreación
41050010007	Eventos deportivos y recreativos en diferentes disciplinas tradicionales y no tradicionales dirigido a población joven y adulta en las comunas y corregimientos	14	1421	A diciembre de 2019, se han realizado 2 juegos deportivos y recreativos tradicionales y no tradicionales	Secretaría de Deporte y Recreación
42030040006	Escenarios deportivos en comunas y corregimientos mantenidos, adecuados, rehabilitados y mejorados.	14	1426	A diciembre de 2019, se ha adecuado 1 equipamiento público para facilitar la recreación y el deporte a las personas con diversidad funcional de la comuna 14, siempre y cuando exista lote de propiedad del municipio	Secretaría de Deporte y Recreación
42030020014	Zonas blandas de separadores viales, parques y zonas verdes recuperadas ambiental y paisajísticamente con empoderamiento ciudadano a través de intervenciones recreativas y de estrategias artísticas y lúdicas	14	1428	A diciembre de 2019, se han ejecutado 4 eventos de recreación en cada una de las zonas recuperadas, para generar cultura ciudadana	Secretaría de Deporte y Recreación

DEPARTAMENTO ADMINISTRATIVO DE PLANEACIÓN MUNICIPAL
MATRIZ DE ARMONIZACION DE METAS DE LOS PLANES DE DESARROLLO DE COMUNAS Y CORREGIMIENTO Y EL PLAN DE DESRROLLO
MUNICIPAL 2016 – 2019. POR DEPENDENCIA

AREA FUNCIONAL	NOMBRE_AREA_FUNCIONAL	COMUNA / CORREG.	CODIGO DE META Com. O Corre.	META	Responsable
41020010010	Eventos deportivos y recreativos realizados con participación de personas con discapacidad.	15	1506	A diciembre de 2019, se han realizado 4 juegos recreativos y deportivos para personas con discapacidad	Secretaría de Deporte y Recreación
41020010010	Eventos deportivos y recreativos realizados con participación de personas con discapacidad.	15	1507	A diciembre de 2019, se ha vinculado en procesos deportivos a 160 personas con discapacidad	Secretaría de Deporte y Recreación
41010020001	Niñas, niños y adolescentes (incluidos con discapacidad) beneficiados con programas de iniciación, formación y énfasis deportivo y recreativo en comunas y corregimientos.	15	1517	A diciembre de 2019, se han vinculado 4000 niños, niñas y adolescentes en iniciación deportiva	Secretaría de Deporte y Recreación
41050010007	Eventos deportivos y recreativos en diferentes disciplinas tradicionales y no tradicionales dirigido a población joven y adulta en las comunas y corregimientos	15	1518	A diciembre de 2019, se han realizado 4 juegos deportivos y recreativos tradicionales y no tradicionales	Secretaría de Deporte y Recreación
41010020002	Juegos Inter-escolares deportivos y recreativos en comunas y corregimientos para el buen uso del tiempo libre.	15	1519	A diciembre de 2019, se han realizado 4 juegos deportivos intercolegiados	Secretaría de Deporte y Recreación
42030040005	Escenarios deportivos y recreativos construidos en comunas y corregimientos	15	1520	A diciembre de 2019, se ha construido 1 equipamiento deportivo y recreativo en la comuna, siempre y cuando existan lotes de propiedad del municipio que se puedan utilizar para esta actividad	Secretaría de Deporte y Recreación
42030040006	Escenarios deportivos en comunas y corregimientos mantenidos, adecuados, rehabilitados y mejorados.	15	1521	A diciembre de 2019, se ha realizado la adecuación o mantenimiento de 38 escenarios deportivos y recreativos en la comuna	Secretaría de Deporte y Recreación

DEPARTAMENTO ADMINISTRATIVO DE PLANEACIÓN MUNICIPAL
MATRIZ DE ARMONIZACION DE METAS DE LOS PLANES DE DESARROLLO DE COMUNAS Y CORREGIMIENTO Y EL PLAN DE DESRROLLO
MUNICIPAL 2016 – 2019. POR DEPENDENCIA

AREA FUNCIONAL	NOMBRE_AREA_FUNCIONAL	COMUNA / CORREG.	CODIGO DE META Com. O Corre.	META	Responsable
41010010005	Espacios lúdicos adecuados para la primera infancia en comunas y corregimientos	15	1525	A diciembre de 2019, se ha adecuado 1 equipamiento recreativo para la primera infancia en el marco de la Política Nacional de Cero a Siempre	Secretaría de Deporte y Recreación
42030020014	Zonas blandas de separadores viales, parques y zonas verdes recuperadas ambiental y paisajísticamente con empoderamiento ciudadano a través de intervenciones recreativas y de estrategias artísticas y lúdicas	15	1533	A diciembre de 2019, se han ejecutado 4 eventos de recreación en cada una de las zonas recuperadas, para generar cultura ciudadana	Secretaría de Deporte y Recreación
41010020001	Niñas, niños y adolescentes (incluidos con discapacidad) beneficiados con programas de iniciación, formación y énfasis deportivo y recreativo en comunas y corregimientos.	16	1605	A diciembre de 2019, 50 adolescentes y jóvenes vinculados a factores de riesgo, participan de procesos deportivos	Secretaría de Deporte y Recreación
41010020001	Niñas, niños y adolescentes (incluidos con discapacidad) beneficiados con programas de iniciación, formación y énfasis deportivo y recreativo en comunas y corregimientos.	16	1609	A diciembre de 2019, se han vinculado 1000 niños, niñas y adolescentes en procesos de iniciación deportiva	Secretaría de Deporte y Recreación
41050010007	Eventos deportivos y recreativos en diferentes disciplinas tradicionales y no tradicionales dirigido a población joven y adulta en las comunas y corregimientos	16	1610	A diciembre de 2019, se han realizado 2 juegos deportivos y recreativos tradicionales y no tradicionales	Secretaría de Deporte y Recreación
41010020002	Juegos Inter-escolares deportivos y recreativos en comunas y corregimientos para el buen uso del tiempo libre.	16	1611	A diciembre de 2019, se han realizado 2 juegos deportivos intercolegiados	Secretaría de Deporte y Recreación

DEPARTAMENTO ADMINISTRATIVO DE PLANEACIÓN MUNICIPAL
MATRIZ DE ARMONIZACION DE METAS DE LOS PLANES DE DESARROLLO DE COMUNAS Y CORREGIMIENTO Y EL PLAN DE DESRROLLO
MUNICIPAL 2016 – 2019. POR DEPENDENCIA

AREA FUNCIONAL	NOMBRE_AREA_FUNCIONAL	COMUNA / CORREG.	CODIGO DE META Com. O Corre.	META	Responsable
42030040005	Escenarios deportivos y recreativos construidos en comunas y corregimientos	16	1613	A diciembre de 2019, se han construido 2 escenarios deportivos y recreativos en la comuna, siempre y cuando existan lotes de propiedad del municipio que se puedan utilizar para esta actividad.	Secretaría de Deporte y Recreación
42030040006	Escenarios deportivos en comunas y corregimientos mantenidos, adecuados, rehabilitados y mejorados.	16	1614	A diciembre de 2019, se ha realizado la adecuación o mantenimiento de 16 escenarios deportivos y recreativos en la comuna	Secretaría de Deporte y Recreación
42030040006	Escenarios deportivos en comunas y corregimientos mantenidos, adecuados, rehabilitados y mejorados.	16	1614	A diciembre de 2019, se ha realizado la adecuación o mantenimiento de 16 escenarios deportivos y recreativos en la comuna	Secretaría de Deporte y Recreación
42030020014	Zonas blandas de separadores viales, parques y zonas verdes recuperadas ambiental y paisajísticamente con empoderamiento ciudadano a través de intervenciones recreativas y de estrategias artísticas y lúdicas	16	1620	A diciembre de 2019, se han ejecutado 4 eventos de recreación en cada una de las zonas recuperadas, para generar cultura ciudadana	Secretaría de Deporte y Recreación
41020010010	Eventos deportivos y recreativos realizados con participación de personas con discapacidad.	16	1630	A diciembre de 2019, se han realizado 2 juegos recreativos y deportivos para personas con discapacidad	Secretaría de Deporte y Recreación
41010040007	Eventos deportivos y recreativos para adultos y adultos mayores en actividades deportivas y recreativas de comunas y corregimientos.	16	1631	A diciembre de 2019, se han realizado 2 juegos recreativos para el adulto mayor	Secretaría de Deporte y Recreación
41010010005	Espacios lúdicos adecuados para la primera infancia en comunas y corregimientos	16	1633	A diciembre de 2019, se han adecuado 2 equipamientos recreativos para la primera infancia en el marco de la Política Nacional de Cero a Siempre	Secretaría de Deporte y Recreación

DEPARTAMENTO ADMINISTRATIVO DE PLANEACIÓN MUNICIPAL
MATRIZ DE ARMONIZACION DE METAS DE LOS PLANES DE DESARROLLO DE COMUNAS Y CORREGIMIENTO Y EL PLAN DE DESRROLLO
MUNICIPAL 2016 – 2019. POR DEPENDENCIA

AREA FUNCIONAL	NOMBRE_AREA_FUNCIONAL	COMUNA / CORREG.	CODIGO DE META Com. O Corre.	META	Responsable
42030040005	Escenarios deportivos y recreativos construidos en comunas y corregimientos	17	1703	A diciembre de 2019, se han construido entre 3 escenarios deportivos y recreativos en la comuna, siempre y cuando existan lotes de propiedad del municipio que se puedan utilizar para esta actividad.	Secretaría de Deporte y Recreación
42030040006	Escenarios deportivos en comunas y corregimientos mantenidos, adecuados, rehabilitados y mejorados.	17	1704	A diciembre de 2019, se ha realizado la adecuación o mantenimiento de 15 escenarios deportivos y recreativos en la comuna	Secretaría de Deporte y Recreación
42030040006	Escenarios deportivos en comunas y corregimientos mantenidos, adecuados, rehabilitados y mejorados.	17	1704	A diciembre de 2019, se ha realizado la adecuación o mantenimiento de 15 escenarios deportivos y recreativos en la comuna	Secretaría de Deporte y Recreación
41010010005	Espacios lúdicos adecuados para la primera infancia en comunas y corregimientos	17	1705	A diciembre de 2019, se han adecuado 3 equipamientos recreativos para la primera infancia en el marco de la Política Nacional de Cero a Siempre	Secretaría de Deporte y Recreación
41010020001	Niñas, niños y adolescentes (incluidos con discapacidad) beneficiados con programas de iniciación, formación y énfasis deportivo y recreativo en comunas y corregimientos.	17	1706	A diciembre de 2019, se han vinculado 5000 niños, niñas y adolescentes en procesos de iniciación deportiva y recreativa	Secretaría de Deporte y Recreación
41050010007	Eventos deportivos y recreativos en diferentes disciplinas tradicionales y no tradicionales dirigido a población joven y adulta en las comunas y corregimientos	17	1707	A diciembre de 2019, se han realizado 4 juegos deportivos y recreativos tradicionales y no tradicionales en la comuna	Secretaría de Deporte y Recreación

DEPARTAMENTO ADMINISTRATIVO DE PLANEACIÓN MUNICIPAL
MATRIZ DE ARMONIZACION DE METAS DE LOS PLANES DE DESARROLLO DE COMUNAS Y CORREGIMIENTO Y EL PLAN DE DESRROLLO
MUNICIPAL 2016 – 2019. POR DEPENDENCIA

AREA FUNCIONAL	NOMBRE_AREA_FUNCIONAL	COMUNA / CORREG.	CODIGO DE META Com. O Corre.	META	Responsable
41010020002	Juegos Inter-escolares deportivos y recreativos en comunas y corregimientos para el buen uso del tiempo libre.	17	1708	A diciembre de 2019, se han realizado 2 juegos deportivos intercolegiados interbarriales	Secretaría de Deporte y Recreación
42030010008	Eventos recreativos realizados en parques, dirigidos a las familias en comunas y corregimientos.	17	1715	A diciembre de 2019, se ha promovido el desarrollo de valores al interior de la familia, a través de 4 jornadas lúdicas recreativas barriales.	Secretaría de Deporte y Recreación
42030020014	Zonas blandas de separadores viales, parques y zonas verdes recuperadas ambiental y paisajísticamente con empoderamiento ciudadano a través de intervenciones recreativas y de estrategias artísticas y lúdicas	17	1719	A diciembre de 2019, se han ejecutado 4 eventos de recreación en cada una de las zonas recuperadas, para generar cultura ciudadana	Secretaría de Deporte y Recreación
41020010010	Eventos deportivos y recreativos realizados con participación de personas con discapacidad.	18	1814	A diciembre de 2019, se han realizado 2 juegos recreativos y deportivos para personas con discapacidad	Secretaría de Deporte y Recreación
41010020001	Niñas, niños y adolescentes (incluidos con discapacidad) beneficiados con programas de iniciación, formación y énfasis deportivo y recreativo en comunas y corregimientos.	18	1820	A diciembre de 2019, se han vinculado 6000 niños, niñas y adolescentes en procesos de iniciación deportiva	Secretaría de Deporte y Recreación
41050010007	Eventos deportivos y recreativos en diferentes disciplinas tradicionales y no tradicionales dirigido a población joven y adulta en las comunas y corregimientos	18	1821	A diciembre de 2019, se han realizado 2 juegos deportivos y recreativos tradicionales y no tradicionales	Secretaría de Deporte y Recreación

DEPARTAMENTO ADMINISTRATIVO DE PLANEACIÓN MUNICIPAL
MATRIZ DE ARMONIZACION DE METAS DE LOS PLANES DE DESARROLLO DE COMUNAS Y CORREGIMIENTO Y EL PLAN DE DESRROLLO
MUNICIPAL 2016 – 2019. POR DEPENDENCIA

AREA FUNCIONAL	NOMBRE_AREA_FUNCIONAL	COMUNA / CORREG.	CODIGO DE META Com. O Corre.	META	Responsable
41050010007	Eventos deportivos y recreativos en diferentes disciplinas tradicionales y no tradicionales dirigido a población joven y adulta en las comunas y corregimientos	18	1821	A diciembre de 2019, se han realizado 2 juegos deportivos y recreativos tradicionales y no tradicionales	Secretaría de Deporte y Recreación
41050010007	Eventos deportivos y recreativos en diferentes disciplinas tradicionales y no tradicionales dirigido a población joven y adulta en las comunas y corregimientos	18	1821	A diciembre de 2019, se han realizado 2 juegos deportivos y recreativos tradicionales y no tradicionales	Secretaría de Deporte y Recreación
41010020002	Juegos Inter-escolares deportivos y recreativos en comunas y corregimientos para el buen uso del tiempo libre.	18	1822	A diciembre de 2019, se han realizado 2 juegos deportivos intercolegiados	Secretaría de Deporte y Recreación
42030040005	Escenarios deportivos y recreativos construidos en comunas y corregimientos	18	1825	A diciembre de 2019, se han construido 2 escenarios deportivos y recreativos en la comuna, siempre y cuando existan lotes de propiedad del municipio que se puedan utilizar para esta actividad	Secretaría de Deporte y Recreación
42030040006	Escenarios deportivos en comunas y corregimientos mantenidos, adecuados, rehabilitados y mejorados.	18	1826	A diciembre de 2019, se ha realizado la adecuación o mantenimiento de 20 equipamientos deportivos y recreativos en la comuna	Secretaría de Deporte y Recreación
42030040006	Escenarios deportivos en comunas y corregimientos mantenidos, adecuados, rehabilitados y mejorados.	18	1826	A diciembre de 2019, se ha realizado la adecuación o mantenimiento de 20 equipamientos deportivos y recreativos en la comuna	Secretaría de Deporte y Recreación

DEPARTAMENTO ADMINISTRATIVO DE PLANEACIÓN MUNICIPAL
MATRIZ DE ARMONIZACION DE METAS DE LOS PLANES DE DESARROLLO DE COMUNAS Y CORREGIMIENTO Y EL PLAN DE DESRROLLO
MUNICIPAL 2016 – 2019. POR DEPENDENCIA

AREA FUNCIONAL	NOMBRE_AREA_FUNCIONAL	COMUNA / CORREG.	CODIGO DE META Com. O Corre.	META	Responsable
41010020001	Niñas, niños y adolescentes (incluidos con discapacidad) beneficiados con programas de iniciación, formación y énfasis deportivo y recreativo en comunas y corregimientos.	19	1904	A diciembre de 2019, se han vinculado 2000 niños, niñas y adolescentes en procesos de iniciación deportiva	Secretaría de Deporte y Recreación
41050010007	Eventos deportivos y recreativos en diferentes disciplinas tradicionales y no tradicionales dirigido a población joven y adulta en las comunas y corregimientos	19	1905	A diciembre de 2019 se han realizado 4 juegos deportivos y recreativos tradicionales y no tradicionales	Secretaría de Deporte y Recreación
41010020002	Juegos Inter-escolares deportivos y recreativos en comunas y corregimientos para el buen uso del tiempo libre.	19	1906	A diciembre de 2019, se han realizado 2 juegos deportivos intercolegiados	Secretaría de Deporte y Recreación
42030040005	Escenarios deportivos y recreativos construidos en comunas y corregimientos	19	1907	A diciembre de 2019, se han construido 2 equipamientos deportivos y recreativos en la comuna siempre y cuando existan lotes de propiedad del municipio que se puedan utilizar para esta actividad.	Secretaría de Deporte y Recreación
42030040006	Escenarios deportivos en comunas y corregimientos mantenidos, adecuados, rehabilitados y mejorados.	19	1908	A diciembre de 2019 se ha efectuado adecuación y mantenimiento de 36 equipamientos deportivos y recreativos en la comuna	Secretaría de Deporte y Recreación
41010010005	Espacios lúdicos adecuados para la primera infancia en comunas y corregimientos	19	1914	A diciembre de 2019 se han adecuado 2 equipamientos recreativos para la primera infancia en el marco de la Política Nacional de Cero a Siempre	Secretaría de Deporte y Recreación
41020010010	Eventos deportivos y recreativos realizados con participación de personas con discapacidad.	19	1924	A diciembre de 2019, se han realizado 2 juegos recreativos y deportivos para personas con discapacidad	Secretaría de Deporte y Recreación

DEPARTAMENTO ADMINISTRATIVO DE PLANEACIÓN MUNICIPAL
MATRIZ DE ARMONIZACION DE METAS DE LOS PLANES DE DESARROLLO DE COMUNAS Y CORREGIMIENTO Y EL PLAN DE DESRROLLO
MUNICIPAL 2016 – 2019. POR DEPENDENCIA

AREA FUNCIONAL	NOMBRE_AREA_FUNCIONAL	COMUNA / CORREG.	CODIGO DE META Com. O Corre.	META	Responsable
41010040007	Eventos deportivos y recreativos para adultos y adultos mayores en actividades deportivas y recreativas de comunas y corregimientos.	19	1925	A diciembre de 2019, se han realizado 4 juegos recreativos para el adulto mayor	Secretaría de Deporte y Recreación
42030020014	Zonas blandas de separadores viales, parques y zonas verdes recuperadas ambiental y paisajísticamente con empoderamiento ciudadano a través de intervenciones recreativas y de estrategias artísticas y lúdicas	19	1930	A diciembre 2019, se ha ejecutado 1 eventos de recreación en zonas recuperadas, para generar cultura ciudadana	Secretaría de Deporte y Recreación
42030020014	Zonas blandas de separadores viales, parques y zonas verdes recuperadas ambiental y paisajísticamente con empoderamiento ciudadano a través de intervenciones recreativas y de estrategias artísticas y lúdicas	20	2003	A diciembre 2019, se ha ejecutado 4 eventos de recreación en zonas recuperadas, para generar cultura ciudadana	Secretaría de Deporte y Recreación
41010020001	Niñas, niños y adolescentes (incluidos con discapacidad) beneficiados con programas de iniciación, formación y énfasis deportivo y recreativo en comunas y corregimientos.	20	2010	A diciembre de 2019 200 niños, niñas y adolescentes vinculados a factores de riesgo participan en estrategias deportivos y recreativas	Secretaría de Deporte y Recreación
41010020001	Niñas, niños y adolescentes (incluidos con discapacidad) beneficiados con programas de iniciación, formación y énfasis deportivo y recreativo en comunas y corregimientos.	20	2012	A diciembre de 2019, se han vinculado 2000 niños, niñas y adolescentes en procesos de iniciación deportiva	Secretaría de Deporte y Recreación
41050010007	Eventos deportivos y recreativos en diferentes disciplinas tradicionales y no tradicionales dirigido a población joven y adulta en las comunas y corregimientos	20	2013	A diciembre de 2019 se han realizado 2 juegos deportivos tradicionales y no tradicionales	Secretaría de Deporte y Recreación

DEPARTAMENTO ADMINISTRATIVO DE PLANEACIÓN MUNICIPAL
MATRIZ DE ARMONIZACION DE METAS DE LOS PLANES DE DESARROLLO DE COMUNAS Y CORREGIMIENTO Y EL PLAN DE DESRROLLO
MUNICIPAL 2016 – 2019. POR DEPENDENCIA

AREA FUNCIONAL	NOMBRE_AREA_FUNCIONAL	COMUNA / CORREG.	CODIGO DE META Com. O Corre.	META	Responsable
41010020002	Juegos Inter-escolares deportivos y recreativos en comunas y corregimientos para el buen uso del tiempo libre.	20	2015	A diciembre de 2019 se han realizado 2 Juegos deportivos intercolegiados	Secretaría de Deporte y Recreación
41010040007	Eventos deportivos y recreativos para adultos y adultos mayores en actividades deportivas y recreativas de comunas y corregimientos.	20	2020	A diciembre de 2019 se han realizado 2 juegos recreativos para el adulto mayor	Secretaría de Deporte y Recreación
41020010010	Eventos deportivos y recreativos realizados con participación de personas con discapacidad.	20	2021	A diciembre de 2019 se han realizado 2 juegos deportivos y recreativos para personas con discapacidad	Secretaría de Deporte y Recreación
42030040005	Escenarios deportivos y recreativos construidos en comunas y corregimientos	20	2022	A diciembre de 2019, se han construido 1 escenarios deportivos y recreativos en la comuna siempre y cuando existan lotes de propiedad del municipio que se puedan utilizar para esta actividad.	Secretaría de Deporte y Recreación
42030040006	Escenarios deportivos en comunas y corregimientos mantenidos, adecuados, rehabilitados y mejorados.	20	2023	A diciembre de 2019 se ha efectuado adecuación y mantenimiento de 9 escenarios deportivos y recreativos en la comuna	Secretaría de Deporte y Recreación
41010010005	Espacios lúdicos adecuados para la primera infancia en comunas y corregimientos	20	2024	A diciembre de 2019 se han adecuado 1 equipamientos recreativos y cultural para la primera infancia en el marco de la Política Nacional de Cero a Siempre	Secretaría de Deporte y Recreación
41010020001	Niñas, niños y adolescentes (incluidos con discapacidad) beneficiados con programas de iniciación, formación y énfasis deportivo y recreativo en comunas y corregimientos.	21	2105	A diciembre de 2019, 100 adolescentes y jóvenes vinculados a factores de riesgo, participan de procesos deportivos.	Secretaría de Deporte y Recreación

DEPARTAMENTO ADMINISTRATIVO DE PLANEACIÓN MUNICIPAL
MATRIZ DE ARMONIZACION DE METAS DE LOS PLANES DE DESARROLLO DE COMUNAS Y CORREGIMIENTO Y EL PLAN DE DESRROLLO
MUNICIPAL 2016 – 2019. POR DEPENDENCIA

AREA FUNCIONAL	NOMBRE_AREA_FUNCIONAL	COMUNA / CORREG.	CODIGO DE META Com. O Corre.	META	Responsable
41010040007	Eventos deportivos y recreativos para adultos y adultos mayores en actividades deportivas y recreativas de comunas y corregimientos.	21	2118	A diciembre de 2019, se han realizado 2 juegos recreativos y deportivos para personas con discapacidad y adultos mayores	Secretaría de Deporte y Recreación
41010040007	Eventos deportivos y recreativos para adultos y adultos mayores en actividades deportivas y recreativas de comunas y corregimientos.	21	2118	A diciembre de 2019, se han realizado 2 juegos recreativos y deportivos para personas con discapacidad y adultos mayores	Secretaría de Deporte y Recreación
42030040005	Escenarios deportivos y recreativos construidos en comunas y corregimientos	21	2127	A diciembre de 2019, se han construido 2 escenarios deportivos y recreativos en la comuna, siempre y cuando existan lotes de propiedad del municipio que se puedan utilizar para esta actividad	Secretaría de Deporte y Recreación
42030040006	Escenarios deportivos en comunas y corregimientos mantenidos, adecuados, rehabilitados y mejorados.	21	2128	A diciembre de 2019, se ha realizado la adecuación o mantenimiento de 80 escenarios deportivos y recreativos en la comuna	Secretaría de Deporte y Recreación
42030040006	Escenarios deportivos en comunas y corregimientos mantenidos, adecuados, rehabilitados y mejorados.	21	2128	A diciembre de 2019, se ha realizado la adecuación o mantenimiento de 80 escenarios deportivos y recreativos en la comuna	Secretaría de Deporte y Recreación
41010010005	Espacios lúdicos adecuados para la primera infancia en comunas y corregimientos	21	2129	A diciembre de 2019, se ha adecuado 1 equipamiento recreativo para la primera infancia en el marco de la Política Nacional de Cero a Siempre	Secretaría de Deporte y Recreación
41010020001	Niñas, niños y adolescentes (incluidos con discapacidad) beneficiados con programas de iniciación, formación y énfasis deportivo y recreativo en comunas y corregimientos.	21	2130	A diciembre de 2019, se han vinculado 6000 niños, niñas y adolescentes en procesos de iniciación deportiva	Secretaría de Deporte y Recreación

DEPARTAMENTO ADMINISTRATIVO DE PLANEACIÓN MUNICIPAL
MATRIZ DE ARMONIZACION DE METAS DE LOS PLANES DE DESARROLLO DE COMUNAS Y CORREGIMIENTO Y EL PLAN DE DESRROLLO
MUNICIPAL 2016 – 2019. POR DEPENDENCIA

AREA FUNCIONAL	NOMBRE_AREA_FUNCIONAL	COMUNA / CORREG.	CODIGO DE META Com. O Corre.	META	Responsable
41050010007	Eventos deportivos y recreativos en diferentes disciplinas tradicionales y no tradicionales dirigido a población joven y adulta en las comunas y corregimientos	21	2131	A diciembre de 2019, se han realizado 4 juegos deportivos y recreativos tradicionales y no tradicionales	Secretaría de Deporte y Recreación
41010020002	Juegos Inter-escolares deportivos y recreativos en comunas y corregimientos para el buen uso del tiempo libre.	21	2132	A diciembre de 2019, se han realizado 4 juegos deportivos intercolegiados	Secretaría de Deporte y Recreación
42030020014	Zonas blandas de separadores viales, parques y zonas verdes recuperadas ambiental y paisajísticamente con empoderamiento ciudadano a través de intervenciones recreativas y de estrategias artísticas y lúdicas	21	2134	A diciembre de 2019, se han ejecutado 4 eventos de recreación en cada una de las zonas recuperadas, para generar cultura ciudadana	Secretaría de Deporte y Recreación
42030040005	Escenarios deportivos y recreativos construidos en comunas y corregimientos	22	2201	A diciembre de 2019, se ha construido 1 escenario deportivo y recreativo en la comuna, siempre y cuando existan lotes de propiedad del municipio que se puedan utilizar para esta actividad.	Secretaría de Deporte y Recreación
42030040006	Escenarios deportivos en comunas y corregimientos mantenidos, adecuados, rehabilitados y mejorados.	22	2202	A diciembre de 2019, se ha realizado la adecuación o mantenimiento de 3 escenarios deportivos y recreativos en la comuna	Secretaría de Deporte y Recreación
41010010005	Espacios lúdicos adecuados para la primera infancia en comunas y corregimientos	22	2203	A diciembre de 2019, se ha adecuado 1 equipamiento recreativo para la primera infancia en el marco de la Política Nacional de Cero a Siempre	Secretaría de Deporte y Recreación

DEPARTAMENTO ADMINISTRATIVO DE PLANEACIÓN MUNICIPAL
MATRIZ DE ARMONIZACION DE METAS DE LOS PLANES DE DESARROLLO DE COMUNAS Y CORREGIMIENTO Y EL PLAN DE DESRROLLO
MUNICIPAL 2016 – 2019. POR DEPENDENCIA

AREA FUNCIONAL	NOMBRE_AREA_FUNCIONAL	COMUNA / CORREG.	CODIGO DE META Com. O Corre.	META	Responsable
41010020001	Niñas, niños y adolescentes (incluidos con discapacidad) beneficiados con programas de iniciación, formación y énfasis deportivo y recreativo en comunas y corregimientos.	22	2204	A diciembre de 2019, se han vinculado 1000 niños, niñas y adolescentes en iniciación y deportiva	Secretaría de Deporte y Recreación
41050010007	Eventos deportivos y recreativos en diferentes disciplinas tradicionales y no tradicionales dirigido a población joven y adulta en las comunas y corregimientos	51	5103	A diciembre de 2019 se han realizado 4 juegos recreativos y deportivos, tradicionales y no tradicionales, integrando la participación de la comunidad local	Secretaría de Deporte y Recreación
41010020001	Niñas, niños y adolescentes (incluidos con discapacidad) beneficiados con programas de iniciación, formación y énfasis deportivo y recreativo en comunas y corregimientos.	51	5105	A diciembre de 2019, se han vinculado 500 niños, niñas y adolescentes en procesos de iniciación deportiva	Secretaría de Deporte y Recreación
42030040006	Escenarios deportivos en comunas y corregimientos mantenidos, adecuados, rehabilitados y mejorados.	51	5106	A diciembre de 2019 se han efectuado 4 intervenciones para el mantenimiento de los escenarios deportivos y recreativos existentes de propiedad del municipio	Secretaría de Deporte y Recreación
41050010007	Eventos deportivos y recreativos en diferentes disciplinas tradicionales y no tradicionales dirigido a población joven y adulta en las comunas y corregimientos	52	5203	A diciembre de 2019 se han realizado 4 juegos deportivos y recreativos con diferentes disciplinas, tradicionales y no tradicionales, integrando la participación de la comunidad local	Secretaría de Deporte y Recreación
41010020001	Niñas, niños y adolescentes (incluidos con discapacidad) beneficiados con programas de iniciación, formación y énfasis deportivo y recreativo en comunas y corregimientos.	52	5204	A diciembre de 2019, se han vinculado 600 niños, niñas y adolescentes en procesos de iniciación deportiva	Secretaría de Deporte y Recreación
42030040006	Escenarios deportivos en comunas y corregimientos mantenidos, adecuados, rehabilitados y mejorados.	52	5205	A diciembre de 2019 se han efectuado 2 intervenciones para el mantenimiento o adecuación de los escenarios deportivos y recreativos existentes propiedad del municipio	Secretaría de Deporte y Recreación

DEPARTAMENTO ADMINISTRATIVO DE PLANEACIÓN MUNICIPAL
MATRIZ DE ARMONIZACION DE METAS DE LOS PLANES DE DESARROLLO DE COMUNAS Y CORREGIMIENTO Y EL PLAN DE DESRROLLO
MUNICIPAL 2016 – 2019. POR DEPENDENCIA

AREA FUNCIONAL	NOMBRE_AREA_FUNCIONAL	COMUNA / CORREG.	CODIGO DE META Com. O Corre.	META	Responsable
41050010007	Eventos deportivos y recreativos en diferentes disciplinas tradicionales y no tradicionales dirigido a población joven y adulta en las comunas y corregimientos	53	5310	A diciembre de 2019 se han realizado 4 juegos recreativos y deportivos, tradicionales y no tradicionales, integrando la participación de la comunidad local	Secretaría de Deporte y Recreación
41010020001	Niñas, niños y adolescentes (incluidos con discapacidad) beneficiados con programas de iniciación, formación y énfasis deportivo y recreativo en comunas y corregimientos.	53	5311	A diciembre de 2019, se han vinculado 400 niños, niñas y adolescentes en procesos de iniciación deportiva	Secretaría de Deporte y Recreación
42030040006	Escenarios deportivos en comunas y corregimientos mantenidos, adecuados, rehabilitados y mejorados.	53	5312	A diciembre de 2019 se han efectuado 4 intervenciones para el mantenimiento de los escenarios deportivos y recreativos existentes de propiedad del municipio	Secretaría de Deporte y Recreación
41050010007	Eventos deportivos y recreativos en diferentes disciplinas tradicionales y no tradicionales dirigido a población joven y adulta en las comunas y corregimientos	54	5405	A diciembre de 2019 se han realizado 4 juegos deportivos y recreativos con diferentes disciplinas, tradicionales y no tradicionales, integrando la participación de la comunidad local	Secretaría de Deporte y Recreación
41010020001	Niñas, niños y adolescentes (incluidos con discapacidad) beneficiados con programas de iniciación, formación y énfasis deportivo y recreativo en comunas y corregimientos.	54	5406	A diciembre de 2019, se ha vinculado 800 niños, niñas y adolescentes en procesos de iniciación deportiva	Secretaría de Deporte y Recreación
41050010007	Eventos deportivos y recreativos en diferentes disciplinas tradicionales y no tradicionales dirigido a población joven y adulta en las comunas y corregimientos	55	5508	A diciembre de 2019 se han realizado 4 juegos recreativos y deportivos, tradicionales y no tradicionales, integrando la participación de la comunidad local	Secretaría de Deporte y Recreación

DEPARTAMENTO ADMINISTRATIVO DE PLANEACIÓN MUNICIPAL
MATRIZ DE ARMONIZACION DE METAS DE LOS PLANES DE DESARROLLO DE COMUNAS Y CORREGIMIENTO Y EL PLAN DE DESRROLLO
MUNICIPAL 2016 – 2019. POR DEPENDENCIA

AREA FUNCIONAL	NOMBRE_AREA_FUNCIONAL	COMUNA / CORREG.	CODIGO DE META Com. O Corre.	META	Responsable
41010020001	Niñas, niños y adolescentes (incluidos con discapacidad) beneficiados con programas de iniciación, formación y énfasis deportivo y recreativo en comunas y corregimientos.	55	5510	A diciembre de 2019, se han vinculado 200 niños, niñas y adolescentes en procesos de iniciación deportiva	Secretaría de Deporte y Recreación
42030040006	Escenarios deportivos en comunas y corregimientos mantenidos, adecuados, rehabilitados y mejorados.	55	5511	A diciembre de 2019 se han efectuado 3 intervenciones para el mantenimiento de los escenarios deportivos y recreativos existentes, de propiedad del municipio	Secretaría de Deporte y Recreación
41050010007	Eventos deportivos y recreativos en diferentes disciplinas tradicionales y no tradicionales dirigido a población joven y adulta en las comunas y corregimientos	56	5615	A diciembre de 2019 se han realizado 4 juegos recreativos y deportivos, tradicionales y no tradicionales, integrando la participación de la comunidad local	Secretaría de Deporte y Recreación
41010020001	Niñas, niños y adolescentes (incluidos con discapacidad) beneficiados con programas de iniciación, formación y énfasis deportivo y recreativo en comunas y corregimientos.	56	5617	A diciembre de 2019, se han vinculado 600 niños, niñas y adolescentes en procesos de iniciación deportiva	Secretaría de Deporte y Recreación
42030040006	Escenarios deportivos en comunas y corregimientos mantenidos, adecuados, rehabilitados y mejorados.	56	5618	A diciembre de 2019 se han efectuado 4 intervenciones para el mantenimiento de los escenarios deportivos y recreativos existentes propiedad del municipio	Secretaría de Deporte y Recreación
41050010007	Eventos deportivos y recreativos en diferentes disciplinas tradicionales y no tradicionales dirigido a población joven y adulta en las comunas y corregimientos	57	5702	A diciembre de 2019 se han realizado 4 juegos recreativos y deportivos, tradicionales y no tradicionales, integrando la participación de la comunidad local	Secretaría de Deporte y Recreación
41010020001	Niñas, niños y adolescentes (incluidos con discapacidad) beneficiados con programas de iniciación, formación y énfasis deportivo y recreativo en comunas y corregimientos.	57	5703	A diciembre de 2019, se han vinculado 200 niños, niñas y adolescentes en procesos de iniciación deportiva	Secretaría de Deporte y Recreación

DEPARTAMENTO ADMINISTRATIVO DE PLANEACIÓN MUNICIPAL
MATRIZ DE ARMONIZACION DE METAS DE LOS PLANES DE DESARROLLO DE COMUNAS Y CORREGIMIENTO Y EL PLAN DE DESRROLLO
MUNICIPAL 2016 – 2019. POR DEPENDENCIA

AREA FUNCIONAL	NOMBRE_AREA_FUNCIONAL	COMUNA / CORREG.	CODIGO DE META Com. O Corre.	META	Responsable
42030040006	Escenarios deportivos en comunas y corregimientos mantenidos, adecuados, rehabilitados y mejorados.	57	5704	A diciembre de 2019 se han efectuado 4 intervenciones para el mantenimiento de los escenarios deportivos y recreativos existentes de propiedad del municipio	Secretaría de Deporte y Recreación
41050010007	Eventos deportivos y recreativos en diferentes disciplinas tradicionales y no tradicionales dirigido a población joven y adulta en las comunas y corregimientos	58	5802	A diciembre de 2019 se han realizado 3 juegos recreativos y deportivos, tradicionales y no tradicionales, integrando la participación de la comunidad local	Secretaría de Deporte y Recreación
41010020001	Niñas, niños y adolescentes (incluidos con discapacidad) beneficiados con programas de iniciación, formación y énfasis deportivo y recreativo en comunas y corregimientos.	58	5804	A diciembre de 2019, se han vinculado 150 niños, niñas y adolescentes en procesos de iniciación deportiva	Secretaría de Deporte y Recreación
41050010007	Eventos deportivos y recreativos en diferentes disciplinas tradicionales y no tradicionales dirigido a población joven y adulta en las comunas y corregimientos	59	5902	A diciembre de 2019 se han realizado 4 juegos recreativos y deportivos, tradicionales y no tradicionales, integrando la participación de la comunidad local	Secretaría de Deporte y Recreación
41010020001	Niñas, niños y adolescentes (incluidos con discapacidad) beneficiados con programas de iniciación, formación y énfasis deportivo y recreativo en comunas y corregimientos.	59	5904	A diciembre de 2019, se han vinculado 300 niños, niñas y adolescentes en procesos de iniciación deportiva	Secretaría de Deporte y Recreación
41050010007	Eventos deportivos y recreativos en diferentes disciplinas tradicionales y no tradicionales dirigido a población joven y adulta en las comunas y corregimientos	60	6019	A diciembre de 2019 se han realizado 4 juegos recreativos y deportivos, tradicionales y no tradicionales, integrando la participación de la comunidad local	Secretaría de Deporte y Recreación

DEPARTAMENTO ADMINISTRATIVO DE PLANEACIÓN MUNICIPAL
MATRIZ DE ARMONIZACION DE METAS DE LOS PLANES DE DESARROLLO DE COMUNAS Y CORREGIMIENTO Y EL PLAN DE DESRROLLO
MUNICIPAL 2016 – 2019. POR DEPENDENCIA

AREA FUNCIONAL	NOMBRE_AREA_FUNCIONAL	COMUNA / CORREG.	CODIGO DE META Com. O Corre.	META	Responsable
41010020001	Niñas, niños y adolescentes (incluidos con discapacidad) beneficiados con programas de iniciación, formación y énfasis deportivo y recreativo en comunas y corregimientos.	60	6021	A diciembre de 2019, se han vinculado 400 niños, niñas y adolescentes en procesos de iniciación deportiva	Secretaría de Deporte y Recreación
42030040006	Escenarios deportivos en comunas y corregimientos mantenidos, adecuados, rehabilitados y mejorados.	60	6029	A diciembre de 2019 se han efectuado 4 intervenciones para el mantenimiento o adecuación de los escenarios deportivos y recreativos existentes de propiedad del municipio	Secretaría de Deporte y Recreación
41050010007	Eventos deportivos y recreativos en diferentes disciplinas tradicionales y no tradicionales dirigido a población joven y adulta en las comunas y corregimientos	61	6108	A diciembre de 2019 se han realizado 4 juegos recreativos y deportivos, tradicionales y no tradicionales, integrando la participación de la comunidad local	Secretaría de Deporte y Recreación
41010020001	Niñas, niños y adolescentes (incluidos con discapacidad) beneficiados con programas de iniciación, formación y énfasis deportivo y recreativo en comunas y corregimientos.	61	6110	A diciembre de 2019, se han vinculado 400 niños, niñas y adolescentes en procesos de iniciación deportiva	Secretaría de Deporte y Recreación
42030040006	Escenarios deportivos en comunas y corregimientos mantenidos, adecuados, rehabilitados y mejorados.	61	6111	A diciembre de 2019 se han efectuado 6 intervenciones para el mantenimiento de los escenarios deportivos y recreativos existentes de propiedad del municipio	Secretaría de Deporte y Recreación
42030040006	Escenarios deportivos en comunas y corregimientos mantenidos, adecuados, rehabilitados y mejorados.	61	6111	A diciembre de 2019 se han efectuado 6 intervenciones para el mantenimiento de los escenarios deportivos y recreativos existentes de propiedad del municipio	Secretaría de Deporte y Recreación

DEPARTAMENTO ADMINISTRATIVO DE PLANEACIÓN MUNICIPAL
MATRIZ DE ARMONIZACION DE METAS DE LOS PLANES DE DESARROLLO DE COMUNAS Y CORREGIMIENTO Y EL PLAN DE DESRROLLO
MUNICIPAL 2016 – 2019. POR DEPENDENCIA

AREA FUNCIONAL	NOMBRE_AREA_FUNCIONAL	COMUNA / CORREG.	CODIGO DE META Com. O Corre.	META	Responsable
41010020001	Niñas, niños y adolescentes (incluidos con discapacidad) beneficiados con programas de iniciación, formación y énfasis deportivo y recreativo en comunas y corregimientos.	62	6208	A diciembre de 2019, se han vinculado 200 niños, niñas y adolescentes en procesos de iniciación deportiva	Secretaría de Deporte y Recreación
42030040006	Escenarios deportivos en comunas y corregimientos mantenidos, adecuados, rehabilitados y mejorados.	62	6209	A diciembre de 2019 se han efectuado 4 intervenciones para el mantenimiento de los escenarios deportivos y recreativos existentes de propiedad del municipio	Secretaría de Deporte y Recreación
41050010007	Eventos deportivos y recreativos en diferentes disciplinas tradicionales y no tradicionales dirigido a población joven y adulta en las comunas y corregimientos	62	6210	A diciembre de 2019 se ha realizado 1 juego recreativo y deportivo, tradicional y no tradicional, integrando la participación de la comunidad local	Secretaría de Deporte y Recreación
41050010007	Eventos deportivos y recreativos en diferentes disciplinas tradicionales y no tradicionales dirigido a población joven y adulta en las comunas y corregimientos	63	6305	A diciembre de 2019 se han realizado 4 juegos recreativos y deportivos, tradicionales y no tradicionales, integrando la participación de la comunidad local	Secretaría de Deporte y Recreación
41010020001	Niñas, niños y adolescentes (incluidos con discapacidad) beneficiados con programas de iniciación, formación y énfasis deportivo y recreativo en comunas y corregimientos.	63	6307	A diciembre de 2019, se han vinculado 300 niños, niñas y adolescentes en procesos de iniciación deportiva	Secretaría de Deporte y Recreación
42030040006	Escenarios deportivos en comunas y corregimientos mantenidos, adecuados, rehabilitados y mejorados.	63	6308	A diciembre de 2019 se han efectuado 4 intervenciones para el mantenimiento o adecuación de los escenarios deportivos y recreativos existentes de propiedad del municipio	Secretaría de Deporte y Recreación

DEPARTAMENTO ADMINISTRATIVO DE PLANEACIÓN MUNICIPAL
MATRIZ DE ARMONIZACION DE METAS DE LOS PLANES DE DESARROLLO DE COMUNAS Y CORREGIMIENTO Y EL PLAN DE DESRROLLO
MUNICIPAL 2016 – 2019. POR DEPENDENCIA

AREA FUNCIONAL	NOMBRE_AREA_FUNCIONAL	COMUNA / CORREG.	CODIGO DE META Com. O Corre.	META	Responsable
41010020001	Niñas, niños y adolescentes (incluidos con discapacidad) beneficiados con programas de iniciación, formación y énfasis deportivo y recreativo en comunas y corregimientos.	64	6411	A diciembre de 2019, se han vinculado 600 niños, niñas y adolescentes en procesos de iniciación deportiva	Secretaría de Deporte y Recreación
41050010007	Eventos deportivos y recreativos en diferentes disciplinas tradicionales y no tradicionales dirigido a población joven y adulta en las comunas y corregimientos	64	6412	A diciembre de 2019 se han realizado 4 juegos recreativos y deportivos, tradicionales y no tradicionales, integrando la participación de la comunidad local	Secretaría de Deporte y Recreación
42030040006	Escenarios deportivos en comunas y corregimientos mantenidos, adecuados, rehabilitados y mejorados.	64	6413	A diciembre de 2019 se han efectuado 5 intervenciones para el mantenimiento de los escenarios deportivos y recreativos existentes de propiedad del municipio	Secretaría de Deporte y Recreación
41050010007	Eventos deportivos y recreativos en diferentes disciplinas tradicionales y no tradicionales dirigido a población joven y adulta en las comunas y corregimientos	65	6508	A diciembre de 2019 se han realizado 4 juegos recreativos y deportivos, tradicionales y no tradicionales, integrando la participación de la comunidad local	Secretaría de Deporte y Recreación
41010020001	Niñas, niños y adolescentes (incluidos con discapacidad) beneficiados con programas de iniciación, formación y énfasis deportivo y recreativo en comunas y corregimientos.	65	6511	A diciembre de 2019, se han vinculado 600 niños, niñas y adolescentes en procesos de iniciación deportiva	Secretaría de Deporte y Recreación
42030040006	Escenarios deportivos en comunas y corregimientos mantenidos, adecuados, rehabilitados y mejorados.	65	6512	A diciembre de 2019 se han efectuado 2 intervenciones para el mantenimiento de los escenarios deportivos y recreativos existentes de propiedad del municipio	Secretaría de Deporte y Recreación

DEPARTAMENTO ADMINISTRATIVO DE PLANEACIÓN MUNICIPAL
MATRIZ DE ARMONIZACION DE METAS DE LOS PLANES DE DESARROLLO DE COMUNAS Y CORREGIMIENTO Y EL PLAN DE DESRROLLO
MUNICIPAL 2016 – 2019. POR DEPENDENCIA

AREA FUNCIONAL	NOMBRE_AREA_FUNCIONAL	COMUNA / CORREG.	CODIGO DE META Com. O Corre.	META	Responsable
42030040004	Centros de Administración Local Integrado – CALI, con mantenimiento y adecuación.	1	0124	A diciembre de 2019, se ha realizado la adecuación del CALI 1, que posibilite la participación comunitaria en diferentes procesos.	Secretaría de Desarrollo Territorial y Bienestar Social
41010030006	Padres, madres, cuidadores y cabeza de hogar formados en promoción para la vida y prevención de factores de riesgo	2	0202	A diciembre de 2019, se han formado 160 padres, madres, cuidadores y cabeza de hogar, en pautas de crianza para el desarrollo de competencias para la convivencia, el autocuidado y la prevención del consumo de SPA y el uso inadecuado del alcohol.	Secretaría de Desarrollo Territorial y Bienestar Social
41010040005	Adultos mayores vinculados en actividades que promueven el estilo de vida saludable, autocuidado y acondicionamiento físico	2	0213	A diciembre de 2019, se han vinculado 200 adultos mayores en actividades que promueven el estilo de vida saludable, autocuidado y acondicionamiento físico.	Secretaría de Desarrollo Territorial y Bienestar Social
41010040004	Encuentros intergeneracionales realizados	2	0214	A diciembre de 2019, se han realizado 1 encuentro intergeneracional.	Secretaría de Desarrollo Territorial y Bienestar Social
41010030006	Padres, madres, cuidadores y cabeza de hogar formados en promoción para la vida y prevención de factores de riesgo	3	0302	A diciembre de 2019, se han formado 1800 padres, madres, cuidadores y cabeza de hogar, en pautas de crianza para el desarrollo de competencias para la convivencia, el autocuidado y la prevención del consumo de SPA y el uso inadecuado del alcohol.	Secretaría de Desarrollo Territorial y Bienestar Social
44040010001	Personas vulnerables vinculadas a programas de inclusión laboral, que incluye capacitación, intermediación laboral, orientación ocupacional y acompañamiento.	3	0309	A diciembre de 2019, se han cualificado a 2500 personas vulnerables con acompañamiento, intermediación laboral y orientación ocupacional con entidades idóneas con un mínimo de capacitación 180 horas.	Secretaría de Desarrollo Territorial y Bienestar Social

DEPARTAMENTO ADMINISTRATIVO DE PLANEACIÓN MUNICIPAL
MATRIZ DE ARMONIZACION DE METAS DE LOS PLANES DE DESARROLLO DE COMUNAS Y CORREGIMIENTO Y EL PLAN DE DESRROLLO
MUNICIPAL 2016 – 2019. POR DEPENDENCIA

AREA FUNCIONAL	NOMBRE_AREA_FUNCIONAL	COMUNA / CORREG.	CODIGO DE META Com. O Corre.	META	Responsable
44010010002	Personas vulnerables capacitadas para la generación de ingresos y el emprendimiento con acompañamiento, asistencia técnica, administrativa, financiera y contable	3	0310	A diciembre de 2019, se han cualificado a 2500 personas vulnerables para el emprendimiento con entidades idóneas y con acompañamiento y asistencia técnica en mercadeo, componente administrativo y contable y articulación con la economía formal con un mínimo de capacitación 180 horas.	Secretaría de Desarrollo Territorial y Bienestar Social
42030040001	Equipamientos comunitarios, sedes comunales, Centro de Integración Social, Casa Matria y centro de desarrollo comunitario con mantenimiento y adecuación.	3	0326	A diciembre de 2019, se ha realizado el mantenimiento y adecuación de 5 sedes comunales	Secretaría de Desarrollo Territorial y Bienestar Social
42030040004	Centros de Administración Local Integrado – CALI, con mantenimiento y adecuación.	3	0327	A diciembre de 2019, se han realizado 4 intervenciones para ejecutar el mantenimiento y adecuación del CALI	Secretaría de Desarrollo Territorial y Bienestar Social
41010030006	Padres, madres, cuidadores y cabeza de hogar formados en promoción para la vida y prevención de factores de riesgo	4	0402	A diciembre de 2019, se han formado 200 padres, madres, cuidadores y cabeza de hogar, en pautas de crianza para el desarrollo de competencias para la convivencia, el autocuidado y la prevención del consumo de SPA y alcohol.	Secretaría de Desarrollo Territorial y Bienestar Social
44040010001	Personas vulnerables vinculadas a programas de inclusión laboral, que incluye capacitación, intermediación laboral, orientación ocupacional y acompañamiento.	4	0418	A diciembre de 2019, se han cualificado a 2500 personas vulnerables con acompañamiento, intermediación laboral y orientación ocupacional con entidades idóneas con un mínimo de capacitación 180 horas.	Secretaría de Desarrollo Territorial y Bienestar Social

DEPARTAMENTO ADMINISTRATIVO DE PLANEACIÓN MUNICIPAL
MATRIZ DE ARMONIZACION DE METAS DE LOS PLANES DE DESARROLLO DE COMUNAS Y CORREGIMIENTO Y EL PLAN DE DESRROLLO
MUNICIPAL 2016 – 2019. POR DEPENDENCIA

AREA FUNCIONAL	NOMBRE_AREA_FUNCIONAL	COMUNA / CORREG.	CODIGO DE META Com. O Corre.	META	Responsable
44010010002	Personas vulnerables capacitadas para la generación de ingresos y el emprendimiento con acompañamiento, asistencia técnica, administrativa, financiera y contable	4	0419	A diciembre de 2019, se han cualificado a 200 personas vulnerables para el emprendimiento con entidades idóneas y con acompañamiento y asistencia técnica en mercadeo, componente administrativo y contable y articulación con la economía formal con un mínimo de capacitación 180 horas.	Secretaría de Desarrollo Territorial y Bienestar Social
44010010003	Emprendimientos productivos con o para mujeres, jóvenes y trabajadores informales que obtienen acompañamiento integral de orden financiero, administrativo, técnico y comercial	4	0420	A diciembre de 2019, se ha realizado 1 feria empresarial con muestras de iniciativas de emprendimiento de los habitantes de la comuna.	Secretaría de Desarrollo Territorial y Bienestar Social
45030010003	Personas pertenecientes a instancias de participación comunitaria de Comunas y Corregimientos, acompañados para su organización y ejercicio de sus funciones.	4	0421	A diciembre de 2019, se han fortalecido organizaciones comunitarias, incluyendo JAL y JAC, a través de capacitación 100 personas en liderazgo, mediación, autorregulación y solución pacífica de conflictos	Secretaría de Desarrollo Territorial y Bienestar Social
45030010003	Personas pertenecientes a instancias de participación comunitaria de Comunas y Corregimientos, acompañados para su organización y ejercicio de sus funciones.	4	0422	A diciembre de 2019, se han capacitado 100 personas pertenecientes a grupos vulnerables para su organización y participación en las diferentes instancias de decisión local	Secretaría de Desarrollo Territorial y Bienestar Social
42030040001	Equipamientos comunitarios, sedes comunales, Centro de Integración Social, Casa Matria y centro de desarrollo comunitario con mantenimiento y adecuación.	4	0423	A diciembre de 2019, se ha realizado el mantenimiento y adecuación de 9 sedes comunales	Secretaría de Desarrollo Territorial y Bienestar Social

DEPARTAMENTO ADMINISTRATIVO DE PLANEACIÓN MUNICIPAL
MATRIZ DE ARMONIZACION DE METAS DE LOS PLANES DE DESARROLLO DE COMUNAS Y CORREGIMIENTO Y EL PLAN DE DESRROLLO
MUNICIPAL 2016 – 2019. POR DEPENDENCIA

AREA FUNCIONAL	NOMBRE_AREA_FUNCIONAL	COMUNA / CORREG.	CODIGO DE META Com. O Corre.	META	Responsable
41010030006	Padres, madres, cuidadores y cabeza de hogar formados en promoción para la vida y prevención de factores de riesgo	5	0502	A diciembre de 2019, se han formado 50 padres, madres, cuidadores y cabeza de hogar, en pautas de crianza para el desarrollo de competencias para la convivencia, el autocuidado y la prevención del consumo de SPA y el uso inadecuado del alcohol.	Secretaría de Desarrollo Territorial y Bienestar Social
42030040004	Centros de Administración Local Integrado – CALI, con mantenimiento y adecuación.	5	0514	A diciembre de 2019, se ha adecuado el CALI 5 para facilitar la accesibilidad y participación de las personas vulnerables.	Secretaría de Desarrollo Territorial y Bienestar Social
42030040001	Equipamientos comunitarios, sedes comunales, Centro de Integración Social, Casa Matria y centro de desarrollo comunitario con mantenimiento y adecuación.	5	0515	A diciembre de 2019, se han adecuado 5 equipamientos públicos comunitarios (sedes comunales) para facilitar la accesibilidad y la participación de las personas vulnerables.	Secretaría de Desarrollo Territorial y Bienestar Social
41020010003	Equipamientos comunitarios (sedes comunales, tertuliaderos, casas de la juventud, centros de desarrollo comunitario) y CALI, accesibles con las normas de señalización en braille y avisos.	5	0516	A diciembre de 2019, se ha realizado la instalación de señalética en braille y formatos de fácil lectura y comprensión en el CALI 5	Secretaría de Desarrollo Territorial y Bienestar Social
41010040003	Cuidadores de personas con discapacidad y adultos mayores formados en cuidado, manejo, proyecto de vida y derechos	5	0517	A diciembre de 2019, se ha realizado formación en el cuidado, manejo, proyecto de vida y derechos a 150 cuidadores de personas con discapacidad y adultos mayores.	Secretaría de Desarrollo Territorial y Bienestar Social

DEPARTAMENTO ADMINISTRATIVO DE PLANEACIÓN MUNICIPAL
MATRIZ DE ARMONIZACION DE METAS DE LOS PLANES DE DESARROLLO DE COMUNAS Y CORREGIMIENTO Y EL PLAN DE DESRROLLO
MUNICIPAL 2016 – 2019. POR DEPENDENCIA

AREA FUNCIONAL	NOMBRE_AREA_FUNCIONAL	COMUNA / CORREG.	CODIGO DE META Com. O Corre.	META	Responsable
41010040005	Adultos mayores vinculados en actividades que promueven el estilo de vida saludable, autocuidado y acondicionamiento físico	5	0518	A diciembre de 2019, se han vinculado 400 adultos mayores en actividades que promueven el estilo de vida saludable, autocuidado y acondicionamiento físico.	Secretaría de Desarrollo Territorial y Bienestar Social
41010040004	Encuentros intergeneracionales realizados	5	0519	A diciembre de 2019, se han realizado 4 encuentros intergeneracionales.	Secretaría de Desarrollo Territorial y Bienestar Social
44040010001	Personas vulnerables vinculadas a programas de inclusión laboral, que incluye capacitación, intermediación laboral, orientación ocupacional y acompañamiento.	5	0520	A diciembre de 2019, se han cualificado a 320 personas vulnerables con acompañamiento, intermediación laboral y orientación ocupacional con entidades idóneas con un mínimo de capacitación 180 horas.	Secretaría de Desarrollo Territorial y Bienestar Social
44010010002	Personas vulnerables capacitadas para la generación de ingresos y el emprendimiento con acompañamiento, asistencia técnica, administrativa, financiera y contable	5	0521	A diciembre de 2019, se han cualificado a 100 personas vulnerables para el emprendimiento con entidades idóneas y con acompañamiento y asistencia técnica en mercadeo, componente administrativo y contable y articulación con la economía formal con un mínimo de capacitación 180 horas.	Secretaría de Desarrollo Territorial y Bienestar Social
44040010001	Personas vulnerables vinculadas a programas de inclusión laboral, que incluye capacitación, intermediación laboral, orientación ocupacional y acompañamiento.	6	0625	A diciembre de 2019, se han cualificado a 400 personas, con acompañamiento, intermediación laboral y orientación ocupacional con entidades idóneas con un mínimo de capacitación 180 horas.	Secretaría de Desarrollo Territorial y Bienestar Social

DEPARTAMENTO ADMINISTRATIVO DE PLANEACIÓN MUNICIPAL
MATRIZ DE ARMONIZACION DE METAS DE LOS PLANES DE DESARROLLO DE COMUNAS Y CORREGIMIENTO Y EL PLAN DE DESRROLLO
MUNICIPAL 2016 – 2019. POR DEPENDENCIA

AREA FUNCIONAL	NOMBRE_AREA_FUNCIONAL	COMUNA / CORREG.	CODIGO DE META Com. O Corre.	META	Responsable
44010010002	Personas vulnerables capacitadas para la generación de ingresos y el emprendimiento con acompañamiento, asistencia técnica, administrativa, financiera y contable	6	0626	A diciembre de 2019, se han cualificado a 400 personas para el emprendimiento con entidades idóneas y con acompañamiento y asistencia técnica en mercadeo, componente administrativo y contable y articulación con la economía formal con un mínimo de capacitación 180 horas.	Secretaría de Desarrollo Territorial y Bienestar Social
41010030006	Padres, madres, cuidadores y cabeza de hogar formados en promoción para la vida y prevención de factores de riesgo	7	0703	A diciembre de 2019, se han formado 400 padres, madres, cuidadores y cabeza de hogar, en pautas de crianza para el desarrollo de competencias para la convivencia, el auto cuidado y la prevención frente a las violencias.	Secretaría de Desarrollo Territorial y Bienestar Social
41020010003	Equipamientos comunitarios (sedes comunales, tertuliaderos, casas de la juventud, centros de desarrollo comunitario) y CALI, accesibles con las normas de señalización en braille y avisos.	7	0706	A diciembre de 2019, se ha adecuado la instalación del CALI con señalética en braille y formatos de fácil lectura y comprensión	Secretaría de Desarrollo Territorial y Bienestar Social
41010040003	Cuidadores de personas con discapacidad y adultos mayores formados en cuidado, manejo, proyecto de vida y derechos	7	0709	A diciembre de 2019, se ha realizado formación en el cuidado, manejo, proyecto de vida, y derechos a 600 cuidadores de personas con discapacidad y adultos mayores	Secretaría de Desarrollo Territorial y Bienestar Social
41010040005	Adultos mayores vinculados en actividades que promueven el estilo de vida saludable, autocuidado y acondicionamiento físico	7	0710	A diciembre de 2019, se han vinculado 500 adultos mayores en actividades que promueven el estilo de vida saludable, auto cuidado y acondicionamiento físico.	Secretaría de Desarrollo Territorial y Bienestar Social
41010040004	Encuentros intergeneracionales realizados	7	0711	A diciembre de 2019, se han realizado 4 encuentros intergeneracionales.	Secretaría de Desarrollo Territorial y Bienestar Social

DEPARTAMENTO ADMINISTRATIVO DE PLANEACIÓN MUNICIPAL
MATRIZ DE ARMONIZACION DE METAS DE LOS PLANES DE DESARROLLO DE COMUNAS Y CORREGIMIENTO Y EL PLAN DE DESRROLLO
MUNICIPAL 2016 – 2019. POR DEPENDENCIA

AREA FUNCIONAL	NOMBRE_AREA_FUNCIONAL	COMUNA / CORREG.	CODIGO DE META Com. O Corre.	META	Responsable
44040010001	Personas vulnerables vinculadas a programas de inclusión laboral, que incluye capacitación, intermediación laboral, orientación ocupacional y acompañamiento.	7	0713	A diciembre de 2019, se han cualificado a 1000 personas vulnerables con acompañamiento, intermediación laboral y orientación ocupacional con entidades idóneas con un mínimo de capacitación 180 horas.	Secretaría de Desarrollo Territorial y Bienestar Social
44010010002	Personas vulnerables capacitadas para la generación de ingresos y el emprendimiento con acompañamiento, asistencia técnica, administrativa, financiera y contable	7	0714	A diciembre de 2019, se han cualificado a 1000 personas vulnerables para el emprendimiento con entidades idóneas y con acompañamiento y asistencia técnica en mercadeo, componente administrativo y contable y articulación con la economía formal con un mínimo de capacitación 180 horas.	Secretaría de Desarrollo Territorial y Bienestar Social
45030010003	Personas pertenecientes a instancias de participación comunitaria de Comunas y Corregimientos, acompañados para su organización y ejercicio de sus funciones.	8	0807	A diciembre de 2019 se han fortalecido las organizaciones comunitarias, incluyendo JAL y JAC, a través de la capacitación en liderazgo de 200 personas en mediación, autorregulación y solución pacífica de conflictos	Secretaría de Desarrollo Territorial y Bienestar Social
45030010003	Personas pertenecientes a instancias de participación comunitaria de Comunas y Corregimientos, acompañados para su organización y ejercicio de sus funciones.	8	0808	A diciembre de 2019, se han capacitado 200 personas pertenecientes a grupos vulnerables para su organización y participación en las diferentes instancias de decisión local	Secretaría de Desarrollo Territorial y Bienestar Social
42030040001	Equipamientos comunitarios, sedes comunales, Centro de Integración Social, Casa Matria y centro de desarrollo comunitario con mantenimiento y adecuación.	8	0809	A diciembre de 2019 se ha realizado el mantenimiento y adecuación de 10 sedes comunales	Secretaría de Desarrollo Territorial y Bienestar Social

DEPARTAMENTO ADMINISTRATIVO DE PLANEACIÓN MUNICIPAL
MATRIZ DE ARMONIZACION DE METAS DE LOS PLANES DE DESARROLLO DE COMUNAS Y CORREGIMIENTO Y EL PLAN DE DESRROLLO
MUNICIPAL 2016 – 2019. POR DEPENDENCIA

AREA FUNCIONAL	NOMBRE_AREA_FUNCIONAL	COMUNA / CORREG.	CODIGO DE META Com. O Corre.	META	Responsable
42030040004	Centros de Administración Local Integrado – CALI, con mantenimiento y adecuación.	8	0810	A diciembre de 2019 se ha realizado el mantenimiento y adecuación del CALI	Secretaría de Desarrollo Territorial y Bienestar Social
42030040004	Centros de Administración Local Integrado – CALI, con mantenimiento y adecuación.	9	0910	A diciembre de 2019, se ha adecuado el CALI para facilitar la accesibilidad de las personas vulnerables.	Secretaría de Desarrollo Territorial y Bienestar Social
41010040003	Cuidadores de personas con discapacidad y adultos mayores formados en cuidado, manejo, proyecto de vida y derechos	9	0914	A diciembre de 2019, se ha realizado formación en el cuidado, manejo, proyecto de vida y derechos a 80 cuidadores de personas con discapacidad y adultos mayores	Secretaría de Desarrollo Territorial y Bienestar Social
41010040005	Adultos mayores vinculados en actividades que promueven el estilo de vida saludable, autocuidado y acondicionamiento físico	9	0915	A diciembre de 2019, se han vinculado 200 adultos mayores en actividades que promueven el estilo de vida saludable, autocuidado y acondicionamiento físico.	Secretaría de Desarrollo Territorial y Bienestar Social
41010040004	Encuentros intergeneracionales realizados	9	0916	A diciembre de 2019, se han realizado 12 encuentros intergeneracionales.	Secretaría de Desarrollo Territorial y Bienestar Social
44040010001	Personas vulnerables vinculadas a programas de inclusión laboral, que incluye capacitación, intermediación laboral, orientación ocupacional y acompañamiento.	9	0919	A diciembre de 2019, se han cualificado a 1200 personas vulnerables con acompañamiento, intermediación laboral y orientación ocupacional con entidades idóneas con un mínimo de capacitación 180 horas.	Secretaría de Desarrollo Territorial y Bienestar Social
44010010002	Personas vulnerables capacitadas para la generación de ingresos y el emprendimiento con acompañamiento, asistencia técnica, administrativa, financiera y contable	9	0920	A diciembre de 2019, se han cualificado a 200 personas vulnerables para el emprendimiento con entidades idóneas y con acompañamiento y asistencia técnica en mercadeo, componente administrativo y contable y articulación con la economía formal con un mínimo de capacitación 180 horas.	Secretaría de Desarrollo Territorial y Bienestar Social

DEPARTAMENTO ADMINISTRATIVO DE PLANEACIÓN MUNICIPAL
MATRIZ DE ARMONIZACION DE METAS DE LOS PLANES DE DESARROLLO DE COMUNAS Y CORREGIMIENTO Y EL PLAN DE DESRROLLO
MUNICIPAL 2016 – 2019. POR DEPENDENCIA

AREA FUNCIONAL	NOMBRE_AREA_FUNCIONAL	COMUNA / CORREG.	CODIGO DE META Com. O Corre.	META	Responsable
42030040001	Equipamientos comunitarios, sedes comunales, Centro de Integración Social, Casa Matria y centro de desarrollo comunitario con mantenimiento y adecuación.	9	0930	A diciembre de 2019, se ha realizado el mantenimiento y adecuación de 4 sedes comunales	Secretaría de Desarrollo Territorial y Bienestar Social
42030040004	Centros de Administración Local Integrado – CALI, con mantenimiento y adecuación.	9	0931	A diciembre de 2019, se ha realizado el mantenimiento y adecuación del CALI 9	Secretaría de Desarrollo Territorial y Bienestar Social
41010030006	Padres, madres, cuidadores y cabeza de hogar formados en promoción para la vida y prevención de factores de riesgo	10	1021	A diciembre de 2019, se han formado 600 padres, madres, cuidadores y cabeza de hogar, en pautas de crianza para el desarrollo de competencias para la convivencia, el autocuidado y la prevención del consumo de SPA y el uso inadecuado del alcohol.	Secretaría de Desarrollo Territorial y Bienestar Social
44040010001	Personas vulnerables vinculadas a programas de inclusión laboral, que incluye capacitación, intermediación laboral, orientación ocupacional y acompañamiento.	10	1025	A diciembre de 2019, se han cualificado a 1800 personas vulnerables con acompañamiento, intermediación laboral y orientación ocupacional con entidades idóneas con un mínimo de capacitación 180 horas.	Secretaría de Desarrollo Territorial y Bienestar Social
44010010002	Personas vulnerables capacitadas para la generación de ingresos y el emprendimiento con acompañamiento, asistencia técnica, administrativa, financiera y contable	10	1026	A diciembre de 2019, se han cualificado a 1800 personas vulnerables para el emprendimiento con entidades idóneas y con acompañamiento y asistencia técnica en mercadeo, componente administrativo y contable y articulación con la economía formal con un mínimo de capacitación 180 horas.	Secretaría de Desarrollo Territorial y Bienestar Social

DEPARTAMENTO ADMINISTRATIVO DE PLANEACIÓN MUNICIPAL
MATRIZ DE ARMONIZACION DE METAS DE LOS PLANES DE DESARROLLO DE COMUNAS Y CORREGIMIENTO Y EL PLAN DE DESRROLLO
MUNICIPAL 2016 – 2019. POR DEPENDENCIA

AREA FUNCIONAL	NOMBRE_AREA_FUNCIONAL	COMUNA / CORREG.	CODIGO DE META Com. O Corre.	META	Responsable
41010010002	Beneficiarios de las estrategias de fomento de la educación inicial en el marco de la atención integral	11	1105	A diciembre de 2019, se han cualificado 200 personas vulnerables para el fortalecimiento del emprendimiento cultural y su cadena productiva con entidades idóneas y con acompañamiento y asistencia técnica en mercadeo, componente administrativo y contable y articulación con la economía formal con un mínimo de 180 horas	Secretaría de Desarrollo Territorial y Bienestar Social
44040010001	Personas vulnerables vinculadas a programas de inclusión laboral, que incluye capacitación, intermediación laboral, orientación ocupacional y acompañamiento.	12	1209	A diciembre de 2019, se han cualificado 2000 personas con acompañamiento, intermediación laboral y orientación ocupacional con entidades idóneas con un mínimo de capacitación 180 horas.	Secretaría de Desarrollo Territorial y Bienestar Social
41010010002	Beneficiarios de las estrategias de fomento de la educación inicial en el marco de la atención integral	12	1210	A diciembre de 2019, se han cualificado 2000 personas para el emprendimiento con entidades idóneas y con acompañamiento y asistencia técnica en mercadeo, componente administrativo y contable y formalización con un mínimo de capacitación 180 horas.	Secretaría de Desarrollo Territorial y Bienestar Social
41010030006	Padres, madres, cuidadores y cabeza de hogar formados en promoción para la vida y prevención de factores de riesgo	12	1217	A diciembre de 2019, se han formado 5000 padres, madres, cuidadores y cabeza de hogar, en pautas de crianza para el desarrollo de competencias para la convivencia, el autocuidado y la prevención del consumo de SPA y el uso inadecuado del alcohol.	Secretaría de Desarrollo Territorial y Bienestar Social
42030040001	Equipamientos comunitarios, sedes comunales, Centro de Integración Social, Casa Matria y centro de desarrollo comunitario con mantenimiento y adecuación.	12	1231	A diciembre de 2019, se ha realizado el mantenimiento y adecuación de 4 sedes comunales	Secretaría de Desarrollo Territorial y Bienestar Social

DEPARTAMENTO ADMINISTRATIVO DE PLANEACIÓN MUNICIPAL
MATRIZ DE ARMONIZACION DE METAS DE LOS PLANES DE DESARROLLO DE COMUNAS Y CORREGIMIENTO Y EL PLAN DE DESRROLLO
MUNICIPAL 2016 – 2019. POR DEPENDENCIA

AREA FUNCIONAL	NOMBRE_AREA_FUNCIONAL	COMUNA / CORREG.	CODIGO DE META Com. O Corre.	META	Responsable
42030040004	Centros de Administración Local Integrado – CALI, con mantenimiento y adecuación.	12	1232	A diciembre de 2019, se ha realizado el mantenimiento del CALI	Secretaría de Desarrollo Territorial y Bienestar Social
44040010001	Personas vulnerables vinculadas a programas de inclusión laboral, que incluye capacitación, intermediación laboral, orientación ocupacional y acompañamiento.	13	1318	A diciembre de 2019, se han cualificado 400 personas con acompañamiento, intermediación laboral y orientación ocupacional con entidades idóneas con un mínimo de capacitación 180 horas.	Secretaría de Desarrollo Territorial y Bienestar Social
44010010002	Personas vulnerables capacitadas para la generación de ingresos y el emprendimiento con acompañamiento, asistencia técnica, administrativa, financiera y contable	13	1319	A diciembre de 2019, se han cualificado 400 personas para el emprendimiento con entidades idóneas y con acompañamiento y asistencia técnica en mercadeo, componente administrativo y contable y articulación con la economía formal con un mínimo de capacitación 180 horas.	Secretaría de Desarrollo Territorial y Bienestar Social
42030040001	Equipamientos comunitarios, sedes comunales, Centro de Integración Social, Casa Matria y centro de desarrollo comunitario con mantenimiento y adecuación.	13	1320	A diciembre de 2019, se ha realizado el mantenimiento y adecuación de 16 Equipamientos Comunitarios	Secretaría de Desarrollo Territorial y Bienestar Social
42030040004	Centros de Administración Local Integrado – CALI, con mantenimiento y adecuación.	13	1321	A diciembre de 2019, se ha realizado el mantenimiento del CALI	Secretaría de Desarrollo Territorial y Bienestar Social
41010020008	Jóvenes participando en la prevención y promoción de procesos de gestión social y comunitaria desde la metodología experiencial con enfoque diferencial en los Centros de Integración Social (CIS)	14	1404	A diciembre de 2019, se han intervenido 400 jóvenes para desarrollar y potencializar sus habilidades a través de talleres teórico-prácticos que les permitan generar cambios en su entorno familiar, social, cultural, económico y político.	Secretaría de Desarrollo Territorial y Bienestar Social

DEPARTAMENTO ADMINISTRATIVO DE PLANEACIÓN MUNICIPAL
MATRIZ DE ARMONIZACION DE METAS DE LOS PLANES DE DESARROLLO DE COMUNAS Y CORREGIMIENTO Y EL PLAN DE DESRROLLO
MUNICIPAL 2016 – 2019. POR DEPENDENCIA

AREA FUNCIONAL	NOMBRE_AREA_FUNCIONAL	COMUNA / CORREG.	CODIGO DE META Com. O Corre.	META	Responsable
44040010001	Personas vulnerables vinculadas a programas de inclusión laboral, que incluye capacitación, intermediación laboral, orientación ocupacional y acompañamiento.	14	1405	A diciembre de 2019, se han cualificado a 90 personas con discapacidad, con acompañamiento, intermediación laboral y orientación ocupacional con entidades idóneas con un mínimo de capacitación 180 horas.	Secretaría de Desarrollo Territorial y Bienestar Social
44010010002	Personas vulnerables capacitadas para la generación de ingresos y el emprendimiento con acompañamiento, asistencia técnica, administrativa, financiera y contable	14	1406	A diciembre de 2019, se han cualificado a 200 personas para el emprendimiento con entidades idóneas y con acompañamiento y asistencia técnica en mercadeo, componente administrativo y contable y formalización con un mínimo de capacitación 180 horas.	Secretaría de Desarrollo Territorial y Bienestar Social
41010040003	Cuidadores de personas con discapacidad y adultos mayores formados en cuidado, manejo, proyecto de vida y derechos	14	1407	A diciembre de 2019, se ha realizado formación en el cuidado, manejo, proyecto de vida y derechos a 100 cuidadores de personas con discapacidad y adultos mayores	Secretaría de Desarrollo Territorial y Bienestar Social
41010040005	Adultos mayores vinculados en actividades que promueven el estilo de vida saludable, autocuidado y acondicionamiento físico	14	1408	A diciembre de 2019, se han vinculado 400 adultos mayores en actividades que promueven el estilo de vida saludable, autocuidado y acondicionamiento físico.	Secretaría de Desarrollo Territorial y Bienestar Social
41010040004	Encuentros intergeneracionales realizados	14	1409	A diciembre de 2019, se han realizado 2 encuentros intergeneracionales.	Secretaría de Desarrollo Territorial y Bienestar Social
42030040004	Centros de Administración Local Integrado – CALI, con mantenimiento y adecuación.	14	1410	A diciembre de 2019, se ha adecuado el CALI para facilitar la accesibilidad de las personas vulnerables.	Secretaría de Desarrollo Territorial y Bienestar Social

DEPARTAMENTO ADMINISTRATIVO DE PLANEACIÓN MUNICIPAL
MATRIZ DE ARMONIZACION DE METAS DE LOS PLANES DE DESARROLLO DE COMUNAS Y CORREGIMIENTO Y EL PLAN DE DESRROLLO
MUNICIPAL 2016 – 2019. POR DEPENDENCIA

AREA FUNCIONAL	NOMBRE_AREA_FUNCIONAL	COMUNA / CORREG.	CODIGO DE META Com. O Corre.	META	Responsable
41020010002	Ayudas técnicas y tecnológicas de asistencia a personas con discapacidad sensorial y de movilidad reducida, suministradas.	14	1412	A diciembre de 2019, se han entregado 100 dotaciones técnicas a población con diversidad funcional de la Comuna 14	Secretaría de Desarrollo Territorial y Bienestar Social
42030040004	Centros de Administración Local Integrado – CALI, con mantenimiento y adecuación.	15	1501	A diciembre de 2019, se ha adecuado el CALI para facilitar la accesibilidad de las personas vulnerables.	Secretaría de Desarrollo Territorial y Bienestar Social
41020010003	Equipamientos comunitarios (sedes comunales, tertuliaderos, casas de la juventud, centros de desarrollo comunitario) y CALI, accesibles con las normas de señalización en braille y avisos.	15	1503	A diciembre de 2019, se ha realizado la instalación de señalética en braille y formatos de fácil lectura y comprensión en el CALI	Secretaría de Desarrollo Territorial y Bienestar Social
41010040003	Cuidadores de personas con discapacidad y adultos mayores formados en cuidado, manejo, proyecto de vida y derechos	15	1505	A diciembre de 2019, se ha realizado formación en el cuidado, manejo, proyecto de vida y derechos a 200 cuidadores de personas con discapacidad	Secretaría de Desarrollo Territorial y Bienestar Social
44040010001	Personas vulnerables vinculadas a programas de inclusión laboral, que incluye capacitación, intermediación laboral, orientación ocupacional y acompañamiento.	15	1508	A diciembre de 2019, se han cualificado 200 personas con acompañamiento, intermediación laboral y orientación ocupacional con entidades idóneas con un mínimo de capacitación 180 horas.	Secretaría de Desarrollo Territorial y Bienestar Social
41010010002	Beneficiarios de las estrategias de fomento de la educación inicial en el marco de la atención integral	15	1509	A diciembre de 2019, se han cualificado 200 personas para el emprendimiento con entidades idóneas y con acompañamiento y asistencia técnica en mercadeo, componente administrativo y contable y formalización con un mínimo de capacitación 180 horas.	Secretaría de Desarrollo Territorial y Bienestar Social

DEPARTAMENTO ADMINISTRATIVO DE PLANEACIÓN MUNICIPAL
MATRIZ DE ARMONIZACION DE METAS DE LOS PLANES DE DESARROLLO DE COMUNAS Y CORREGIMIENTO Y EL PLAN DE DESRROLLO
MUNICIPAL 2016 – 2019. POR DEPENDENCIA

AREA FUNCIONAL	NOMBRE_AREA_FUNCIONAL	COMUNA / CORREG.	CODIGO DE META Com. O Corre.	META	Responsable
41010030006	Padres, madres, cuidadores y cabeza de hogar formados en promoción para la vida y prevención de factores de riesgo	15	1511	A diciembre de 2019, se han formado 200 padres, madres, cuidadores y cabeza de hogar, en pautas de crianza para el desarrollo de competencias para la convivencia, el autocuidado y la prevención del consumo de SPA y el uso inadecuado del alcohol.	Secretaría de Desarrollo Territorial y Bienestar Social
44040010001	Personas vulnerables vinculadas a programas de inclusión laboral, que incluye capacitación, intermediación laboral, orientación ocupacional y acompañamiento.	16	1622	A diciembre de 2019, se han cualificado 500 personas vulnerables con acompañamiento, intermediación laboral y orientación ocupacional con entidades idóneas con un mínimo de capacitación de 180 horas.	Secretaría de Desarrollo Territorial y Bienestar Social
41010010002	Beneficiarios de las estrategias de fomento de la educación inicial en el marco de la atención integral	16	1623	A diciembre de 2019, se han cualificado 200 personas vulnerables para el emprendimiento con entidades idóneas y con acompañamiento y asistencia técnica en mercadeo, componente administrativo y contable y articulación con la economía formal con un mínimo de capacitación de 180 horas.	Secretaría de Desarrollo Territorial y Bienestar Social
42030040004	Centros de Administración Local Integrado – CALI, con mantenimiento y adecuación.	16	1624	A diciembre de 2019, se ha adecuado el CALI para facilitar la accesibilidad de las personas vulnerables.	Secretaría de Desarrollo Territorial y Bienestar Social
41020010003	Equipamientos comunitarios (sedes comunales, tertuliaderos, casas de la juventud, centros de desarrollo comunitario) y CALI, accesibles con las normas de señalización en braille y avisos.	16	1626	A diciembre de 2019, se ha adecuado la instalaciones del CALI con señalética en braille y formatos de fácil lectura y comprensión	Secretaría de Desarrollo Territorial y Bienestar Social

DEPARTAMENTO ADMINISTRATIVO DE PLANEACIÓN MUNICIPAL
MATRIZ DE ARMONIZACION DE METAS DE LOS PLANES DE DESARROLLO DE COMUNAS Y CORREGIMIENTO Y EL PLAN DE DESRROLLO
MUNICIPAL 2016 – 2019. POR DEPENDENCIA

AREA FUNCIONAL	NOMBRE_AREA_FUNCIONAL	COMUNA / CORREG.	CODIGO DE META Com. O Corre.	META	Responsable
41010040003	Cuidadores de personas con discapacidad y adultos mayores formados en cuidado, manejo, proyecto de vida y derechos	16	1627	A diciembre de 2019, se ha realizado formación en el cuidado, manejo, proyecto de vida, y derechos de 120 cuidadores de personas con discapacidad y adultos mayores	Secretaría de Desarrollo Territorial y Bienestar Social
41010040005	Adultos mayores vinculados en actividades que promueven el estilo de vida saludable, autocuidado y acondicionamiento físico	16	1628	A diciembre de 2019, se han vinculado 120 adultos mayores en actividades que promueven el estilo de vida saludable, autocuidado y acondicionamiento físico.	Secretaría de Desarrollo Territorial y Bienestar Social
41010040004	Encuentros intergeneracionales realizados	16	1629	A diciembre de 2019, se han realizado 2 encuentros intergeneracionales.	Secretaría de Desarrollo Territorial y Bienestar Social
42030040004	Centros de Administración Local Integrado – CALI, con mantenimiento y adecuación.	17	1712	A diciembre de 2019, se han realizado 4 mantenimiento o adecuación de las instalaciones del CALI 17 como escenario para las actividades culturales.	Secretaría de Desarrollo Territorial y Bienestar Social
41010030006	Padres, madres, cuidadores y cabeza de hogar formados en promoción para la vida y prevención de factores de riesgo	17	1714	A diciembre de 2019, se han formado 600 padres, madres, cuidadores y cabeza de hogar, en pautas de crianza para el desarrollo de competencias para la convivencia familiar, el autocuidado y la prevención del consumo de SPA y el uso inadecuado del alcohol.	Secretaría de Desarrollo Territorial y Bienestar Social
41010040004	Encuentros intergeneracionales realizados	17	1716	A diciembre de 2019, se han realizado 4 encuentros intergeneracionales.	Secretaría de Desarrollo Territorial y Bienestar Social
44040010001	Personas vulnerables vinculadas a programas de inclusión laboral, que incluye capacitación, intermediación laboral, orientación ocupacional y acompañamiento.	18	1805	A diciembre de 2019, se han cualificado 100 personas con acompañamiento, intermediación laboral y orientación ocupacional con entidades idóneas con un mínimo de capacitación 180 horas	Secretaría de Desarrollo Territorial y Bienestar Social

DEPARTAMENTO ADMINISTRATIVO DE PLANEACIÓN MUNICIPAL
MATRIZ DE ARMONIZACION DE METAS DE LOS PLANES DE DESARROLLO DE COMUNAS Y CORREGIMIENTO Y EL PLAN DE DESRROLLO
MUNICIPAL 2016 – 2019. POR DEPENDENCIA

AREA FUNCIONAL	NOMBRE_AREA_FUNCIONAL	COMUNA / CORREG.	CODIGO DE META Com. O Corre.	META	Responsable
41010010002	Beneficiarios de las estrategias de fomento de la educación inicial en el marco de la atención integral	18	1806	A diciembre de 2019, se han cualificado 100 personas para el emprendimiento con entidades idóneas y con acompañamiento y asistencia técnica en mercadeo, componente administrativo y contable y articulación con la economía formal con un mínimo de capacitación 180 horas	Secretaría de Desarrollo Territorial y Bienestar Social
42030040004	Centros de Administración Local Integrado – CALI, con mantenimiento y adecuación.	18	1807	A diciembre de 2019, se han adecuado el CALI y de 2 sedes comunales para facilitar la accesibilidad de las personas vulnerables	Secretaría de Desarrollo Territorial y Bienestar Social
41020010003	Equipamientos comunitarios (sedes comunales, tertuliaderos, casas de la juventud, centros de desarrollo comunitario) y CALI, accesibles con las normas de señalización en braille y avisos.	18	1809	A diciembre de 2019, se ha realizado la instalación de señalética en braille y formatos de fácil lectura y comprensión en el CALI	Secretaría de Desarrollo Territorial y Bienestar Social
41010040003	Cuidadores de personas con discapacidad y adultos mayores formados en cuidado, manejo, proyecto de vida y derechos	18	1813	A diciembre de 2019, se ha realizado formación en el cuidado, manejo, proyecto de vida y derechos a 70 cuidadores de personas con discapacidad	Secretaría de Desarrollo Territorial y Bienestar Social
41010030006	Padres, madres, cuidadores y cabeza de hogar formados en promoción para la vida y prevención de factores de riesgo	19	1902	A diciembre de 2019 se han formado 360 padres, madres, cuidadores y cabeza de hogar, en pautas de crianza para el desarrollo de competencias para la convivencia, el autocuidado y la prevención del consumo de SPA y el uso inadecuado del alcohol.	Secretaría de Desarrollo Territorial y Bienestar Social

DEPARTAMENTO ADMINISTRATIVO DE PLANEACIÓN MUNICIPAL
MATRIZ DE ARMONIZACION DE METAS DE LOS PLANES DE DESARROLLO DE COMUNAS Y CORREGIMIENTO Y EL PLAN DE DESRROLLO
MUNICIPAL 2016 – 2019. POR DEPENDENCIA

AREA FUNCIONAL	NOMBRE_AREA_FUNCIONAL	COMUNA / CORREG.	CODIGO DE META Com. O Corre.	META	Responsable
42030040001	Equipamientos comunitarios, sedes comunales, Centro de Integración Social, Casa Matria y centro de desarrollo comunitario con mantenimiento y adecuación.	19	1915	A diciembre de 2019 se ha realizado el mantenimiento y adecuación de 1 sedes comunales	Secretaría de Desarrollo Territorial y Bienestar Social
42030040004	Centros de Administración Local Integrado – CALI, con mantenimiento y adecuación.	19	1916	A diciembre de 2019 se ha realizado el mantenimiento y adecuación del CALI	Secretaría de Desarrollo Territorial y Bienestar Social
45030010003	Personas pertenecientes a instancias de participación comunitaria de Comunas y Corregimientos, acompañados para su organización y ejercicio de sus funciones.	19	1917	A diciembre de 2019 se han fortalecido las organizaciones comunitarias, incluyendo JAL y JAC, a través de la capacitación en liderazgo de 480 personas en mediación, autorregulación y solución pacífica de conflictos	Secretaría de Desarrollo Territorial y Bienestar Social
45030010003	Personas pertenecientes a instancias de participación comunitaria de Comunas y Corregimientos, acompañados para su organización y ejercicio de sus funciones.	19	1918	A diciembre de 2019, se han capacitado 2400 personas pertenecientes a grupos vulnerables para su organización y participación en las diferentes instancias de decisión local	Secretaría de Desarrollo Territorial y Bienestar Social
41020010003	Equipamientos comunitarios (sedes comunales, tertuliaderos, casas de la juventud, centros de desarrollo comunitario) y CALI, accesibles con las normas de señalización en braille y avisos.	19	1920	A diciembre de 2019 se ha realizado la instalación de señalética en braille y formatos de fácil lectura y comprensión en el CALI	Secretaría de Desarrollo Territorial y Bienestar Social
41010040003	Cuidadores de personas con discapacidad y adultos mayores formados en cuidado, manejo, proyecto de vida y derechos	19	1921	A diciembre de 2019, se ha realizado formación en el cuidado, manejo, proyecto de vida y derechos a 80 cuidadores de personas con discapacidad y adultos mayores	Secretaría de Desarrollo Territorial y Bienestar Social

DEPARTAMENTO ADMINISTRATIVO DE PLANEACIÓN MUNICIPAL
MATRIZ DE ARMONIZACION DE METAS DE LOS PLANES DE DESARROLLO DE COMUNAS Y CORREGIMIENTO Y EL PLAN DE DESRROLLO
MUNICIPAL 2016 – 2019. POR DEPENDENCIA

AREA FUNCIONAL	NOMBRE_AREA_FUNCIONAL	COMUNA / CORREG.	CODIGO DE META Com. O Corre.	META	Responsable
41010040005	Adultos mayores vinculados en actividades que promueven el estilo de vida saludable, autocuidado y acondicionamiento físico	19	1922	A diciembre de 2019, se han vinculado 200 adulto mayores en actividades que promueva el estilo de vida saludable, autocuidado y acondicionamiento físico.	Secretaría de Desarrollo Territorial y Bienestar Social
41010040004	Encuentros intergeneracionales realizados	19	1923	A diciembre de 2019, se han realizado 12 encuentros intergeneracionales.	Secretaría de Desarrollo Territorial y Bienestar Social
44040010001	Personas vulnerables vinculadas a programas de inclusión laboral, que incluye capacitación, intermediación laboral, orientación ocupacional y acompañamiento.	19	1927	A diciembre de 2019, se han cualificado a 1200 personas vulnerables en competencias técnico laborales con acompañamiento, intermediación laboral y orientación ocupacional con entidades idóneas con un mínimo de capacitación 180 horas.	Secretaría de Desarrollo Territorial y Bienestar Social
44010010002	Personas vulnerables capacitadas para la generación de ingresos y el emprendimiento con acompañamiento, asistencia técnica, administrativa, financiera y contable	19	1928	A diciembre de 2019, se han cualificado a 640 personas vulnerables para el emprendimiento con entidades idóneas y con acompañamiento y asistencia técnica en mercadeo, componente administrativo y contable y formalización con un mínimo de capacitación 180 horas	Secretaría de Desarrollo Territorial y Bienestar Social
41010030006	Padres, madres, cuidadores y cabeza de hogar formados en promoción para la vida y prevención de factores de riesgo	20	2007	A diciembre de 2019 se han formado 400 padres, madres, cuidadores y cabeza de hogar, en pautas de crianza para el desarrollo de competencias para la convivencia, el autocuidado y la prevención del consumo de SPA y alcohol.	Secretaría de Desarrollo Territorial y Bienestar Social

DEPARTAMENTO ADMINISTRATIVO DE PLANEACIÓN MUNICIPAL
MATRIZ DE ARMONIZACION DE METAS DE LOS PLANES DE DESARROLLO DE COMUNAS Y CORREGIMIENTO Y EL PLAN DE DESRROLLO
MUNICIPAL 2016 – 2019. POR DEPENDENCIA

AREA FUNCIONAL	NOMBRE_AREA_FUNCIONAL	COMUNA / CORREG.	CODIGO DE META Com. O Corre.	META	Responsable
44040010001	Personas vulnerables vinculadas a programas de inclusión laboral, que incluye capacitación, intermediación laboral, orientación ocupacional y acompañamiento.	20	2032	A diciembre de 2019, se han cualificado 400 personas con acompañamiento, intermediación laboral y orientación ocupacional con entidades idóneas con un mínimo de capacitación 180 horas.	Secretaría de Desarrollo Territorial y Bienestar Social
44010010002	Personas vulnerables capacitadas para la generación de ingresos y el emprendimiento con acompañamiento, asistencia técnica, administrativa, financiera y contable	20	2033	A diciembre de 2019, se han cualificado 400 personas para el emprendimiento con entidades idóneas y con acompañamiento y asistencia técnica en mercadeo, componente administrativo y contable y formalización con un mínimo de capacitación 180 horas.	Secretaría de Desarrollo Territorial y Bienestar Social
41010030006	Padres, madres, cuidadores y cabeza de hogar formados en promoción para la vida y prevención de factores de riesgo	21	2102	A diciembre de 2019, se han formado 400 padres, madres, cuidadores y cabeza de hogar, en pautas de crianza para el desarrollo de competencias para la convivencia, el autocuidado y la prevención del consumo de SPA y el uso inadecuado del alcohol.	Secretaría de Desarrollo Territorial y Bienestar Social
41010020011	Jóvenes en situación de vulnerabilidad con acompañamiento social y productivo	21	2107	A diciembre de 2019, se han cualificado 300 jóvenes vinculados a factores de riesgo y acompañado en intermediación laboral, ocupacional y en la construcción su proyecto de vida	Secretaría de Desarrollo Territorial y Bienestar Social
42030040004	Centros de Administración Local Integrado – CALI, con mantenimiento y adecuación.	21	2108	A diciembre de 2019, se ha adecuado el CALI para facilitar la accesibilidad de las personas vulnerables.	Secretaría de Desarrollo Territorial y Bienestar Social

DEPARTAMENTO ADMINISTRATIVO DE PLANEACIÓN MUNICIPAL
MATRIZ DE ARMONIZACION DE METAS DE LOS PLANES DE DESARROLLO DE COMUNAS Y CORREGIMIENTO Y EL PLAN DE DESRROLLO
MUNICIPAL 2016 – 2019. POR DEPENDENCIA

AREA FUNCIONAL	NOMBRE_AREA_FUNCIONAL	COMUNA / CORREG.	CODIGO DE META Com. O Corre.	META	Responsable
41020010003	Equipamientos comunitarios (sedes comunales, tertuliaderos, casas de la juventud, centros de desarrollo comunitario) y CALI, accesibles con las normas de señalización en braille y avisos.	21	2112	A diciembre de 2019, se ha realizado la instalación de señalética en braille y formatos de fácil lectura y comprensión en el CALI	Secretaría de Desarrollo Territorial y Bienestar Social
41010040003	Cuidadores de personas con discapacidad y adultos mayores formados en cuidado, manejo, proyecto de vida y derechos	21	2115	A diciembre de 2019, se ha realizado formación en el cuidado, manejo, proyecto de vida y derechos a 500 cuidadores de personas con discapacidad y adultos mayores.	Secretaría de Desarrollo Territorial y Bienestar Social
41010040005	Adultos mayores vinculados en actividades que promueven el estilo de vida saludable, autocuidado y acondicionamiento físico	21	2116	A diciembre de 2019, se han vinculado 400 adultos mayores en actividades que promueven el estilo de vida saludable, autocuidado y acondicionamiento físico.	Secretaría de Desarrollo Territorial y Bienestar Social
41020040003	Población con identidad y orientación sexual y diversa capacitada en liderazgo participativo.	21	2117	A diciembre de 2019, han participado 200 personas de la población LGTBI en procesos de incidencia social.	Secretaría de Desarrollo Territorial y Bienestar Social
44040010001	Personas vulnerables vinculadas a programas de inclusión laboral, que incluye capacitación, intermediación laboral, orientación ocupacional y acompañamiento.	21	2121	A diciembre de 2019, se han cualificado 400 personas vulnerables con acompañamiento, intermediación laboral y orientación ocupacional con entidades idóneas por el término de 180 horas.	Secretaría de Desarrollo Territorial y Bienestar Social
44010010002	Personas vulnerables capacitadas para la generación de ingresos y el emprendimiento con acompañamiento, asistencia técnica, administrativa, financiera y contable	21	2122	A diciembre de 2019, se han cualificado 400 personas vulnerables para el emprendimiento con entidades idóneas y con acompañamiento y asistencia técnica en mercadeo, componente administrativo y contable y formalización por el término de 180 horas.	Secretaría de Desarrollo Territorial y Bienestar Social

DEPARTAMENTO ADMINISTRATIVO DE PLANEACIÓN MUNICIPAL
MATRIZ DE ARMONIZACION DE METAS DE LOS PLANES DE DESARROLLO DE COMUNAS Y CORREGIMIENTO Y EL PLAN DE DESRROLLO
MUNICIPAL 2016 – 2019. POR DEPENDENCIA

AREA FUNCIONAL	NOMBRE_AREA_FUNCIONAL	COMUNA / CORREG.	CODIGO DE META Com. O Corre.	META	Responsable
42030040004	Centros de Administración Local Integrado – CALI, con mantenimiento y adecuación.	22	2207	A diciembre de 2019, se ha realizado el mantenimiento y adecuación del CALI	Secretaría de Desarrollo Territorial y Bienestar Social
45030010003	Personas pertenecientes a instancias de participación comunitaria de Comunas y Corregimientos, acompañados para su organización y ejercicio de sus funciones.	22	2208	A diciembre de 2019, se han fortalecido organizaciones comunitarias, incluyendo JAL y JAC, a través de capacitación de 50 personas en liderazgo, mediación, autorregulación y solución pacífica de conflictos	Secretaría de Desarrollo Territorial y Bienestar Social
45030010003	Personas pertenecientes a instancias de participación comunitaria de Comunas y Corregimientos, acompañados para su organización y ejercicio de sus funciones.	22	2209	A diciembre de 2019, se han capacitado 80 personas pertenecientes a diferentes grupos poblacionales para su organización y participación en las diferentes instancias de decisión local	Secretaría de Desarrollo Territorial y Bienestar Social
41010040005	Adultos mayores vinculados en actividades que promueven el estilo de vida saludable, autocuidado y acondicionamiento físico	22	2210	A diciembre de 2019, se han vinculado 30 adultos mayores en actividades que promueven el estilo de vida saludable, autocuidado y acondicionamiento físico	Secretaría de Desarrollo Territorial y Bienestar Social
41010040004	Encuentros intergeneracionales realizados	22	2211	A diciembre de 2019, se han realizado 8 encuentros intergeneracionales.	Secretaría de Desarrollo Territorial y Bienestar Social
42030040001	Equipamientos comunitarios, sedes comunales, Centro de Integración Social, Casa Matria y centro de desarrollo comunitario con mantenimiento y adecuación.	51	5110	A diciembre de 2019 se ha realizado el mantenimiento y adecuación de 1 sede comunal pública existente	Secretaría de Desarrollo Territorial y Bienestar Social

DEPARTAMENTO ADMINISTRATIVO DE PLANEACIÓN MUNICIPAL
MATRIZ DE ARMONIZACION DE METAS DE LOS PLANES DE DESARROLLO DE COMUNAS Y CORREGIMIENTO Y EL PLAN DE DESRROLLO
MUNICIPAL 2016 – 2019. POR DEPENDENCIA

AREA FUNCIONAL	NOMBRE_AREA_FUNCIONAL	COMUNA / CORREG.	CODIGO DE META Com. O Corre.	META	Responsable
44040010001	Personas vulnerables vinculadas a programas de inclusión laboral, que incluye capacitación, intermediación laboral, orientación ocupacional y acompañamiento.	51	5111	A diciembre de 2019, se han cualificado 150 personas vulnerables con acompañamiento, intermediación laboral y orientación ocupacional con entidades idóneas, con un mínimo de capacitación de 180 horas.	Secretaría de Desarrollo Territorial y Bienestar Social
41010010002	Beneficiarios de las estrategias de fomento de la educación inicial en el marco de la atención integral	51	5112	A diciembre de 2019 se han cualificado en emprendimiento 100 personas vulnerables, con acompañamiento y asistencia técnica en mercadeo, administración, contabilidad y articulación con la economía formal, con entidades idóneas y con un mínimo de 180 horas	Secretaría de Desarrollo Territorial y Bienestar Social
42030040001	Equipamientos comunitarios, sedes comunales, Centro de Integración Social, Casa Matria y centro de desarrollo comunitario con mantenimiento y adecuación.	52	5208	A diciembre de 2019 se ha realizado el mantenimiento y adecuación de 1 sede comunal pública existente	Secretaría de Desarrollo Territorial y Bienestar Social
44040010001	Personas vulnerables vinculadas a programas de inclusión laboral, que incluye capacitación, intermediación laboral, orientación ocupacional y acompañamiento.	52	5213	A diciembre de 2019, se han cualificado 150 personas vulnerables con acompañamiento, intermediación laboral y orientación ocupacional con entidades idóneas, con un mínimo de capacitación de 180 horas	Secretaría de Desarrollo Territorial y Bienestar Social
42040010006	Pequeños y medianos productores de los corregimientos con Asistencia Técnica Directa Rural (ATDR), para la producción de Sistemas Agrarios Sostenibles, con enfoque predial participativo, en buenas prácticas agrícolas (BPA) y las buenas prácticas de manufactura (BPM).	52	5214	A diciembre de 2019 se ha brindado asistencia técnica directa rural en actividades agroecológicas a 200 pequeños productores	Secretaría de Desarrollo Territorial y Bienestar Social – UMATA

DEPARTAMENTO ADMINISTRATIVO DE PLANEACIÓN MUNICIPAL
MATRIZ DE ARMONIZACION DE METAS DE LOS PLANES DE DESARROLLO DE COMUNAS Y CORREGIMIENTO Y EL PLAN DE DESRROLLO
MUNICIPAL 2016 – 2019. POR DEPENDENCIA

AREA FUNCIONAL	NOMBRE_AREA_FUNCIONAL	COMUNA / CORREG.	CODIGO DE META Com. O Corre.	META	Responsable
41010040004	Encuentros intergeneracionales realizados	52	5215	A diciembre de 2019 se han cualificado en emprendimiento 100 personas vulnerables, con acompañamiento y asistencia técnica en mercadeo, administración, contabilidad y articulación con la economía formal, con entidades idóneas y con un mínimo de 180 horas	Secretaría de Desarrollo Territorial y Bienestar Social
42040010001	Nacimientos o fuentes de agua en proceso de restauración	53	5319	A diciembre de 2019 se han reforestado 3 nacimientos de agua en los sitios de captación de los acueducto veredales, acompañados de iniciativas de cultura ciudadana orientadas a proteger la cuenca con participación de la comunidad local	Secretaría de Desarrollo Territorial y Bienestar Social – UMATA
42040010006	Pequeños y medianos productores de los corregimientos con Asistencia Técnica Directa Rural (ATDR), para la producción de Sistemas Agrarios Sostenibles, con enfoque predial participativo, en buenas prácticas agrícolas (BPA) y las buenas prácticas de manufactura (BPM).	53	5320	A diciembre de 2019 se han implementado 4 estrategias para reducir los impactos al suelo por efecto del mal manejo de agroquímicos	Secretaría de Desarrollo Territorial y Bienestar Social – UMATA
42040010006	Pequeños y medianos productores de los corregimientos con Asistencia Técnica Directa Rural (ATDR), para la producción de Sistemas Agrarios Sostenibles, con enfoque predial participativo, en buenas prácticas agrícolas (BPA) y las buenas prácticas de manufactura (BPM).	53	5321	A diciembre de 2019 se ha brindado asistencia técnica directa rural continua para la reconversión productiva de 100 unidades de agricultura familiar	Secretaría de Desarrollo Territorial y Bienestar Social – UMATA
42040010006	Pequeños y medianos productores de los corregimientos con Asistencia Técnica Directa Rural (ATDR), para la producción de Sistemas Agrarios Sostenibles, con enfoque predial participativo, en buenas	53	5322	A diciembre de 2019 se ha realizado transferencia de tecnología a 50 fincas agroecológicas	Secretaría de Desarrollo Territorial y Bienestar Social – UMATA

DEPARTAMENTO ADMINISTRATIVO DE PLANEACIÓN MUNICIPAL
MATRIZ DE ARMONIZACION DE METAS DE LOS PLANES DE DESARROLLO DE COMUNAS Y CORREGIMIENTO Y EL PLAN DE DESRROLLO
MUNICIPAL 2016 – 2019. POR DEPENDENCIA

AREA FUNCIONAL	NOMBRE_AREA_FUNCIONAL	COMUNA / CORREG.	CODIGO DE META Com. O Corre.	META	Responsable
	prácticas agrícolas (BPA) y las buenas prácticas de manufactura (BPM).				
45030010003	Personas pertenecientes a instancias de participación comunitaria de Comunas y Corregimientos, acompañados para su organización y ejercicio de sus funciones.	54	5408	A diciembre de 2019 se han fortalecido 200 personas de las organizaciones comunitarias, incluyendo JAL y JAC, a través de la capacitación en liderazgo, formulación, gestión y seguimiento a la ejecución de proyectos y en temas inherentes a la participación ciudadana.	Secretaría de Desarrollo Territorial y Bienestar Social
45030010003	Personas pertenecientes a instancias de participación comunitaria de Comunas y Corregimientos, acompañados para su organización y ejercicio de sus funciones.	54	5409	A diciembre de 2019, se han capacitado 250 personas pertenecientes a grupos vulnerables para su organización y participación en las diferentes instancias de decisión local	Secretaría de Desarrollo Territorial y Bienestar Social
44010010002	Personas vulnerables capacitadas para la generación de ingresos y el emprendimiento con acompañamiento, asistencia técnica, administrativa, financiera y contable	54	5411	A diciembre de 2019 se ha acompañado a 400 mujeres y jóvenes en la construcción de su proyecto de vida y en la capacitación para la identificación de iniciativas de emprendimiento rural	Secretaría de Desarrollo Territorial y Bienestar Social
44010010002	Personas vulnerables capacitadas para la generación de ingresos y el emprendimiento con acompañamiento, asistencia técnica, administrativa, financiera y contable	54	5412	A diciembre de 2019 se ha acompañado a 200 personas en la cualificación para el emprendimiento, brindando asistencia técnica para el plan de negocios, con un mínimo de 180 horas y con entidades idóneas.	Secretaría de Desarrollo Territorial y Bienestar Social

DEPARTAMENTO ADMINISTRATIVO DE PLANEACIÓN MUNICIPAL
MATRIZ DE ARMONIZACION DE METAS DE LOS PLANES DE DESARROLLO DE COMUNAS Y CORREGIMIENTO Y EL PLAN DE DESRROLLO
MUNICIPAL 2016 – 2019. POR DEPENDENCIA

AREA FUNCIONAL	NOMBRE_AREA_FUNCIONAL	COMUNA / CORREG.	CODIGO DE META Com. O Corre.	META	Responsable
44040010001	Personas vulnerables vinculadas a programas de inclusión laboral, que incluye capacitación, intermediación laboral, orientación ocupacional y acompañamiento.	54	5413	A diciembre de 2019, se han cualificado a 200 personas con acompañamiento, intermediación laboral y orientación ocupacional con entidades idóneas con un mínimo de capacitación 180 horas.	Secretaría de Desarrollo Territorial y Bienestar Social
42040010006	Pequeños y medianos productores de los corregimientos con Asistencia Técnica Directa Rural (ATDR), para la producción de Sistemas Agrarios Sostenibles, con enfoque predial participativo, en buenas prácticas agrícolas (BPA) y las buenas prácticas de manufactura (BPM).	54	5414	A diciembre de 2019 se ha realizado asistencia técnica directa rural en actividades agroecológicas a 100 pequeños productores	Secretaría de Desarrollo Territorial y Bienestar Social – UMATA
44010010002	Personas vulnerables capacitadas para la generación de ingresos y el emprendimiento con acompañamiento, asistencia técnica, administrativa, financiera y contable	54	5415	A diciembre de 2019, se han cualificado a 150 personas vulnerables para el emprendimiento con entidades idóneas y con acompañamiento y asistencia técnica en mercadeo, componente administrativo y contable y articulación con la economía formal con un mínimo de capacitación 180 horas.	Secretaría de Desarrollo Territorial y Bienestar Social
42030040001	Equipamientos comunitarios, sedes comunales, Centro de Integración Social, Casa Matria y centro de desarrollo comunitario con mantenimiento y adecuación.	55	5513	A diciembre de 2019 se ha realizado el mantenimiento y adecuación de 2 sedes comunales públicas existentes	Secretaría de Desarrollo Territorial y Bienestar Social
42040010006	Pequeños y medianos productores de los corregimientos con Asistencia Técnica Directa Rural (ATDR), para la producción de Sistemas Agrarios Sostenibles, con enfoque predial participativo, en buenas prácticas agrícolas (BPA) y las buenas prácticas de manufactura (BPM).	55	5518	A diciembre de 2019 se ha brindado asistencia técnica directa rural continua para la reconversión productiva de 150 unidades de agricultura familiar	Secretaría de Desarrollo Territorial y Bienestar Social – UMATA

DEPARTAMENTO ADMINISTRATIVO DE PLANEACIÓN MUNICIPAL
MATRIZ DE ARMONIZACION DE METAS DE LOS PLANES DE DESARROLLO DE COMUNAS Y CORREGIMIENTO Y EL PLAN DE DESRROLLO
MUNICIPAL 2016 – 2019. POR DEPENDENCIA

AREA FUNCIONAL	NOMBRE_AREA_FUNCIONAL	COMUNA / CORREG.	CODIGO DE META Com. O Corre.	META	Responsable
42040010006	Pequeños y medianos productores de los corregimientos con Asistencia Técnica Directa Rural (ATDR), para la producción de Sistemas Agrarios Sostenibles, con enfoque predial participativo, en buenas prácticas agrícolas (BPA) y las buenas prácticas de manufactura (BPM).	55	5520	A diciembre de 2019 se ha realizado transferencia de tecnología a 60 fincas agroecológicas	Secretaría de Desarrollo Territorial y Bienestar Social – UMATA
42040010006	Pequeños y medianos productores de los corregimientos con Asistencia Técnica Directa Rural (ATDR), para la producción de Sistemas Agrarios Sostenibles, con enfoque predial participativo, en buenas prácticas agrícolas (BPA) y las buenas prácticas de manufactura (BPM).	56	5612	A diciembre de 2019 se ha realizado transferencia de tecnología a 30 fincas agroecológicas	Secretaría de Desarrollo Territorial y Bienestar Social – UMATA
42030040001	Equipamientos comunitarios, sedes comunales, Centro de Integración Social, Casa Matria y centro de desarrollo comunitario con mantenimiento y adecuación.	56	5622	A diciembre de 2019 se ha realizado el mantenimiento y adecuación de 1 sede comunal pública existente	Secretaría de Desarrollo Territorial y Bienestar Social
42030040001	Equipamientos comunitarios, sedes comunales, Centro de Integración Social, Casa Matria y centro de desarrollo comunitario con mantenimiento y adecuación.	57	5707	A diciembre de 2019 se ha realizado el mantenimiento y adecuación de 2 sedes comunales públicas existentes	Secretaría de Desarrollo Territorial y Bienestar Social
44010010002	Personas vulnerables capacitadas para la generación de ingresos y el emprendimiento con acompañamiento, asistencia técnica, administrativa, financiera y contable	57	5712	A diciembre de 2019 se han cualificado en emprendimiento 120 personas, con acompañamiento y asistencia técnica en mercadeo, administración, contabilidad y articulación con la economía formal, con entidades idóneas y con un mínimo de 180 horas	Secretaría de Desarrollo Territorial y Bienestar Social

DEPARTAMENTO ADMINISTRATIVO DE PLANEACIÓN MUNICIPAL
MATRIZ DE ARMONIZACION DE METAS DE LOS PLANES DE DESARROLLO DE COMUNAS Y CORREGIMIENTO Y EL PLAN DE DESRROLLO
MUNICIPAL 2016 – 2019. POR DEPENDENCIA

AREA FUNCIONAL	NOMBRE_AREA_FUNCIONAL	COMUNA / CORREG.	CODIGO DE META Com. O Corre.	META	Responsable
42040010006	Pequeños y medianos productores de los corregimientos con Asistencia Técnica Directa Rural (ATDR), para la producción de Sistemas Agrarios Sostenibles, con enfoque predial participativo, en buenas prácticas agrícolas (BPA) y las buenas prácticas de manufactura (BPM).	57	5715	A diciembre de 2019 se han implementado 2 estrategias para reducir los impactos al suelo por efecto del mal manejo de agroquímicos	Secretaría de Desarrollo Territorial y Bienestar Social – UMATA
42040010006	Pequeños y medianos productores de los corregimientos con Asistencia Técnica Directa Rural (ATDR), para la producción de Sistemas Agrarios Sostenibles, con enfoque predial participativo, en buenas prácticas agrícolas (BPA) y las buenas prácticas de manufactura (BPM).	57	5716	A diciembre de 2019 se ha brindado asistencia técnica directa rural continua para la reconversión productiva de 100 unidades de agricultura familiar	Secretaría de Desarrollo Territorial y Bienestar Social – UMATA
42030040001	Equipamientos comunitarios, sedes comunales, Centro de Integración Social, Casa Matria y centro de desarrollo comunitario con mantenimiento y adecuación.	58	5808	A diciembre de 2019 se ha realizado el mantenimiento y adecuación de 2 sedes comunales públicas existentes	Secretaría de Desarrollo Territorial y Bienestar Social
44010010002	Personas vulnerables capacitadas para la generación de ingresos y el emprendimiento con acompañamiento, asistencia técnica, administrativa, financiera y contable	58	5814	A diciembre de 2019 se han cualificado en emprendimiento 120 personas, con acompañamiento y asistencia técnica en mercadeo, administración, contabilidad y articulación con la economía formal, con entidades idóneas y con un mínimo de 180 horas	Secretaría de Desarrollo Territorial y Bienestar Social
42030040001	Equipamientos comunitarios, sedes comunales, Centro de Integración Social, Casa Matria y centro de desarrollo comunitario con mantenimiento y adecuación.	59	5907	A diciembre de 2019 se ha realizado el mantenimiento y adecuación de 1 sede comunal pública existente	Secretaría de Desarrollo Territorial y Bienestar Social

DEPARTAMENTO ADMINISTRATIVO DE PLANEACIÓN MUNICIPAL
MATRIZ DE ARMONIZACION DE METAS DE LOS PLANES DE DESARROLLO DE COMUNAS Y CORREGIMIENTO Y EL PLAN DE DESRROLLO
MUNICIPAL 2016 – 2019. POR DEPENDENCIA

AREA FUNCIONAL	NOMBRE_AREA_FUNCIONAL	COMUNA / CORREG.	CODIGO DE META Com. O Corre.	META	Responsable
42040010001	Nacimientos o fuentes de agua en proceso de restauración	59	5919	A diciembre de 2019 se han reforestado 28 nacimientos de agua, acompañados de iniciativas de cultura ciudadana orientadas a proteger la cuenca con participación de la comunidad local	Secretaría de Desarrollo Territorial y Bienestar Social – UMATA
42040010006	Pequeños y medianos productores de los corregimientos con Asistencia Técnica Directa Rural (ATDR), para la producción de Sistemas Agrarios Sostenibles, con enfoque predial participativo, en buenas prácticas agrícolas (BPA) y las buenas prácticas de manufactura (BPM).	59	5920	A diciembre de 2019 se han implementado 3 estrategias para reducir los impactos al suelo por efecto del mal manejo de agroquímicos	Secretaría de Desarrollo Territorial y Bienestar Social – UMATA
42040010006	Pequeños y medianos productores de los corregimientos con Asistencia Técnica Directa Rural (ATDR), para la producción de Sistemas Agrarios Sostenibles, con enfoque predial participativo, en buenas prácticas agrícolas (BPA) y las buenas prácticas de manufactura (BPM).	59	5921	A diciembre de 2019 se ha brindado asistencia técnica directa rural continua para la reconversión productiva de 30 unidades de agricultura familiar	Secretaría de Desarrollo Territorial y Bienestar Social – UMATA
42040010006	Pequeños y medianos productores de los corregimientos con Asistencia Técnica Directa Rural (ATDR), para la producción de Sistemas Agrarios Sostenibles, con enfoque predial participativo, en buenas prácticas agrícolas (BPA) y las buenas prácticas de manufactura (BPM).	59	5922	A diciembre de 2019 se ha realizado transferencia de tecnología a 100 fincas agroecológicas	Secretaría de Desarrollo Territorial y Bienestar Social – UMATA
42040010001	Nacimientos o fuentes de agua en proceso de restauración	60	6002	A diciembre de 2019 se han reforestado 11 nacimientos de agua, acompañados de iniciativas de cultura ciudadana orientadas a proteger la cuenca con participación de la comunidad local	Secretaría de Desarrollo Territorial y Bienestar Social – UMATA

DEPARTAMENTO ADMINISTRATIVO DE PLANEACIÓN MUNICIPAL
MATRIZ DE ARMONIZACION DE METAS DE LOS PLANES DE DESARROLLO DE COMUNAS Y CORREGIMIENTO Y EL PLAN DE DESRROLLO
MUNICIPAL 2016 – 2019. POR DEPENDENCIA

AREA FUNCIONAL	NOMBRE_AREA_FUNCIONAL	COMUNA / CORREG.	CODIGO DE META Com. O Corre.	META	Responsable
42040010006	Pequeños y medianos productores de los corregimientos con Asistencia Técnica Directa Rural (ATDR), para la producción de Sistemas Agrarios Sostenibles, con enfoque predial participativo, en buenas prácticas agrícolas (BPA) y las buenas prácticas de manufactura (BPM).	60	6003	A diciembre de 2019 se han implementado 2 estrategias para reducir los impactos al suelo por efecto del mal manejo de agroquímicos	Secretaría de Desarrollo Territorial y Bienestar Social – UMATA
42040010006	Pequeños y medianos productores de los corregimientos con Asistencia Técnica Directa Rural (ATDR), para la producción de Sistemas Agrarios Sostenibles, con enfoque predial participativo, en buenas prácticas agrícolas (BPA) y las buenas prácticas de manufactura (BPM).	60	6004	A diciembre de 2019 se ha brindado asistencia técnica directa rural continua para la reconversión productiva de 100 unidades de agricultura familiar	Secretaría de Desarrollo Territorial y Bienestar Social – UMATA
42040010006	Pequeños y medianos productores de los corregimientos con Asistencia Técnica Directa Rural (ATDR), para la producción de Sistemas Agrarios Sostenibles, con enfoque predial participativo, en buenas prácticas agrícolas (BPA) y las buenas prácticas de manufactura (BPM).	60	6005	A diciembre de 2019 se ha realizado transferencia de tecnología a 30 fincas agroecológicas	Secretaría de Desarrollo Territorial y Bienestar Social – UMATA
42030040001	Equipamientos comunitarios, sedes comunales, Centro de Integración Social, Casa Matria y centro de desarrollo comunitario con mantenimiento y adecuación.	60	6028	A diciembre de 2019 se ha realizado el mantenimiento y adecuación de 1 sede comunal pública existente	Secretaría de Desarrollo Territorial y Bienestar Social

DEPARTAMENTO ADMINISTRATIVO DE PLANEACIÓN MUNICIPAL
MATRIZ DE ARMONIZACION DE METAS DE LOS PLANES DE DESARROLLO DE COMUNAS Y CORREGIMIENTO Y EL PLAN DE DESRROLLO
MUNICIPAL 2016 – 2019. POR DEPENDENCIA

AREA FUNCIONAL	NOMBRE_AREA_FUNCIONAL	COMUNA / CORREG.	CODIGO DE META Com. O Corre.	META	Responsable
42040010006	Pequeños y medianos productores de los corregimientos con Asistencia Técnica Directa Rural (ATDR), para la producción de Sistemas Agrarios Sostenibles, con enfoque predial participativo, en buenas prácticas agrícolas (BPA) y las buenas prácticas de manufactura (BPM).	62	6202	A diciembre de 2019 se ha implementado 1 estrategia para reducir los impactos al suelo por efecto del mal manejo de agroquímicos	Secretaría de Desarrollo Territorial y Bienestar Social – UMATA
42040010006	Pequeños y medianos productores de los corregimientos con Asistencia Técnica Directa Rural (ATDR), para la producción de Sistemas Agrarios Sostenibles, con enfoque predial participativo, en buenas prácticas agrícolas (BPA) y las buenas prácticas de manufactura (BPM).	62	6203	A diciembre de 2019 se ha realizado transferencia de tecnología a 100 fincas agroecológicas	Secretaría de Desarrollo Territorial y Bienestar Social – UMATA
41010040004	Encuentros intergeneracionales realizados	62	6211	A diciembre de 2019 se han realizado 2 encuentros intergeneracionales	Secretaría de Desarrollo Territorial y Bienestar Social
44040010001	Personas vulnerables vinculadas a programas de inclusión laboral, que incluye capacitación, intermediación laboral, orientación ocupacional y acompañamiento.	62	6217	A diciembre de 2019, se han cualificado 100 personas vulnerables con acompañamiento, intermediación laboral y orientación ocupacional con entidades idóneas, con un mínimo de capacitación de 180 horas	Secretaría de Desarrollo Territorial y Bienestar Social
44010010002	Personas vulnerables capacitadas para la generación de ingresos y el emprendimiento con acompañamiento, asistencia técnica, administrativa, financiera y contable	62	6218	A diciembre de 2019 se han cualificado en emprendimiento 100 personas, con acompañamiento y asistencia técnica en mercadeo, administración, contabilidad y articulación con la economía formal, con entidades idóneas y con un mínimo de 180 horas	Secretaría de Desarrollo Territorial y Bienestar Social

DEPARTAMENTO ADMINISTRATIVO DE PLANEACIÓN MUNICIPAL
MATRIZ DE ARMONIZACION DE METAS DE LOS PLANES DE DESARROLLO DE COMUNAS Y CORREGIMIENTO Y EL PLAN DE DESRROLLO
MUNICIPAL 2016 – 2019. POR DEPENDENCIA

AREA FUNCIONAL	NOMBRE_AREA_FUNCIONAL	COMUNA / CORREG.	CODIGO DE META Com. O Corre.	META	Responsable
44010010002	Personas vulnerables capacitadas para la generación de ingresos y el emprendimiento con acompañamiento, asistencia técnica, administrativa, financiera y contable	63	6302	A diciembre de 2019 se ha acompañado a 50 jóvenes en la construcción de su proyecto de vida y en la cualificación para el emprendimiento, brindando asistencia técnica para el plan de negocios, con entidades idóneas y con un mínimo de 180 horas	Secretaría de Desarrollo Territorial y Bienestar Social
44010010002	Personas vulnerables capacitadas para la generación de ingresos y el emprendimiento con acompañamiento, asistencia técnica, administrativa, financiera y contable	63	6303	A diciembre de 2019 se han cualificado en emprendimiento 120 personas vulnerables, con acompañamiento y asistencia técnica en mercadeo, administración, contabilidad y articulación con la economía formal, con entidades idóneas y con un mínimo de 180 horas	Secretaría de Desarrollo Territorial y Bienestar Social
45030010003	Personas pertenecientes a instancias de participación comunitaria de Comunas y Corregimientos, acompañados para su organización y ejercicio de sus funciones.	63	6310	A diciembre de 2019 se han fortalecido 40 personas de las organizaciones comunitarias, incluyendo JAL y JAC, a través de la capacitación en liderazgo y en temas inherentes a la participación ciudadana.	Secretaría de Desarrollo Territorial y Bienestar Social
42030040001	Equipamientos comunitarios, sedes comunales, Centro de Integración Social, Casa Matria y centro de desarrollo comunitario con mantenimiento y adecuación.	63	6312	A diciembre de 2019 se ha realizado el mantenimiento y adecuación de 1 sede comunal pública existente	Secretaría de Desarrollo Territorial y Bienestar Social
44010010002	Personas vulnerables capacitadas para la generación de ingresos y el emprendimiento con acompañamiento, asistencia técnica, administrativa, financiera y contable	64	6407	A diciembre de 2019 se ha acompañado a 500 jóvenes en la construcción de su proyecto de vida y en la cualificación para el emprendimiento, brindando asistencia técnica para el plan de negocios, con entidades idóneas y con un mínimo de 180 horas	Secretaría de Desarrollo Territorial y Bienestar Social

DEPARTAMENTO ADMINISTRATIVO DE PLANEACIÓN MUNICIPAL
MATRIZ DE ARMONIZACION DE METAS DE LOS PLANES DE DESARROLLO DE COMUNAS Y CORREGIMIENTO Y EL PLAN DE DESRROLLO
MUNICIPAL 2016 – 2019. POR DEPENDENCIA

AREA FUNCIONAL	NOMBRE_AREA_FUNCIONAL	COMUNA / CORREG.	CODIGO DE META Com. O Corre.	META	Responsable
44010010002	Personas vulnerables capacitadas para la generación de ingresos y el emprendimiento con acompañamiento, asistencia técnica, administrativa, financiera y contable	65	6510	A diciembre de 2019 se han cualificado en emprendimiento 200 personas vulnerables, con acompañamiento y asistencia técnica en mercadeo, administración, contabilidad y articulación con la economía formal, con entidades idóneas y con un mínimo de 180 horas	Secretaría de Desarrollo Territorial y Bienestar Social

DEPARTAMENTO ADMINISTRATIVO DE PLANEACIÓN MUNICIPAL
MATRIZ DE ARMONIZACION DE METAS DE LOS PLANES DE DESARROLLO DE COMUNAS Y CORREGIMIENTO Y EL PLAN DE DESRROLLO
MUNICIPAL 2016 – 2019. POR DEPENDENCIA

AREA FUNCIONAL	NOMBRE_AREA_FUNCIONAL	COMUNA / CORREG.	CODIGO DE META Com. O Corre.	META	INDICADOR	RESPONSABLE
41040030004	Intervenciones (mantenimiento, adecuación de infraestructura) realizadas a sedes educativas oficiales	1	0109	A diciembre de 2019, se han realizado 4 estudios y diseños para intervenir las sedes educativas de la comuna	Número de estudios y diseños realizados	Secretaría de Educación
41040030004	Intervenciones (mantenimiento, adecuación de infraestructura) realizadas a sedes educativas oficiales	1	0110	A diciembre de 2019, se han realizado 12 intervenciones (mantenimiento, adecuación y/o construcción de espacios, previo concepto técnico) en las sedes educativas de la comuna.	Número de intervenciones realizadas	Secretaría de Educación
41040030007	Instituciones Educativas Oficiales dotadas con mobiliario escolar, materiales y suministros	1	0111	A diciembre de 2019, se ha realizado la dotación de 12 sedes educativas.	Número de sedes educativas dotadas	Secretaría de Educación
41040030004	Intervenciones (mantenimiento, adecuación de infraestructura) realizadas a sedes educativas oficiales	2	0215	A diciembre de 2019, se han realizado 2 estudios y diseños para intervenir las sedes educativas de la comuna	Número de estudios y diseños realizados	Secretaría de Educación
41040030004	Intervenciones (mantenimiento, adecuación de infraestructura) realizadas a sedes educativas oficiales	2	0216	A diciembre de 2019, se han realizado 2 intervenciones (mantenimientos, adecuaciones y/o construcción de espacios, previo concepto técnico) en las sedes educativas de la comuna	Número de intervenciones realizadas	Secretaría de Educación
41040030007	Instituciones Educativas Oficiales dotadas con mobiliario escolar, materiales y suministros	2	0217	A diciembre de 2019, se ha realizado la dotación de 1 sede educativa	Número de sedes educativas dotadas	Secretaría de Educación

DEPARTAMENTO ADMINISTRATIVO DE PLANEACIÓN MUNICIPAL
MATRIZ DE ARMONIZACION DE METAS DE LOS PLANES DE DESARROLLO DE COMUNAS Y CORREGIMIENTO Y EL PLAN DE DESRROLLO
MUNICIPAL 2016 – 2019. POR DEPENDENCIA

AREA FUNCIONAL	NOMBRE_AREA_FUNCIONAL	COMUNA / CORREG.	CODIGO DE META Com. O Corre.	META	INDICADOR	RESPONSABLE
41040030004	Intervenciones (mantenimiento, adecuación de infraestructura) realizadas a sedes educativas oficiales	3	0322	A diciembre de 2019, se han realizado 4 estudios y diseños para intervenir las sedes educativas de la comuna	Número de estudios y diseños realizados	Secretaría de Educación
41040030004	Intervenciones (mantenimiento, adecuación de infraestructura) realizadas a sedes educativas oficiales	3	0323	A diciembre de 2019, se han realizado 14 intervenciones (mantenimiento, adecuación y/o construcción de espacios, previo concepto técnico) en las sedes educativas de la comuna	Número de intervenciones realizadas	Secretaría de Educación
41040030007	Instituciones Educativas Oficiales dotadas con mobiliario escolar, materiales y suministros	3	0324	A diciembre de 2019, se ha realizado la dotación de 14 sedes educativas	Número de sedes educativas dotadas	Secretaría de Educación
41040030004	Intervenciones (mantenimiento, adecuación de infraestructura) realizadas a sedes educativas oficiales	4	0404	A diciembre de 2019, se han realizado 3 estudios y diseños para intervenir las sedes educativas de la comuna	Número de estudios y diseños realizados	Secretaría de Educación
41040030004	Intervenciones (mantenimiento, adecuación de infraestructura) realizadas a sedes educativas oficiales	4	0405	A diciembre de 2019, se han realizado 3 intervenciones (mantenimiento, adecuación y/o construcción de espacios, previo concepto técnico) en las sedes educativas de la comuna	Número de intervenciones realizadas	Secretaría de Educación
41040030004	Intervenciones (mantenimiento, adecuación de infraestructura) realizadas a sedes educativas oficiales	5	0504	A diciembre de 2019, se han realizado 2 estudios y diseños para intervenir las sedes educativas de la comuna	Número de estudios y diseños realizados	Secretaría de Educación

DEPARTAMENTO ADMINISTRATIVO DE PLANEACIÓN MUNICIPAL
MATRIZ DE ARMONIZACION DE METAS DE LOS PLANES DE DESARROLLO DE COMUNAS Y CORREGIMIENTO Y EL PLAN DE DESRROLLO
MUNICIPAL 2016 – 2019. POR DEPENDENCIA

AREA FUNCIONAL	NOMBRE_AREA_FUNCIONAL	COMUNA / CORREG.	CODIGO DE META Com. O Corre.	META	INDICADOR	RESPONSABLE
41040030004	Intervenciones (mantenimiento, adecuación de infraestructura) realizadas a sedes educativas oficiales	5	0505	A diciembre de 2019, se han realizado 2 intervenciones (mantenimiento, adecuación y/o construcción de espacios, previo concepto técnico) en las sedes educativas de la comuna	Número de intervenciones realizadas	Secretaría de Educación
41040030004	Intervenciones (mantenimiento, adecuación de infraestructura) realizadas a sedes educativas oficiales	6	0610	A diciembre de 2019, se han realizado 8 estudios y diseños para intervenir las sedes educativas de la comuna	Número de estudios y diseños realizados	Secretaría de Educación
41040030004	Intervenciones (mantenimiento, adecuación de infraestructura) realizadas a sedes educativas oficiales	6	0611	A diciembre de 2019, se han realizado 11 intervenciones (mantenimiento, adecuación y/o construcción de espacios, previo concepto técnico) en las sedes educativas de la comuna	Número de intervenciones realizadas	Secretaría de Educación
41040030007	Instituciones Educativas Oficiales dotadas con mobiliario escolar, materiales y suministros	6	0612	A diciembre de 2019, se ha realizado la dotación de 11 sedes educativas	Número de sedes educativas dotadas	Secretaría de Educación
41040030004	Intervenciones (mantenimiento, adecuación de infraestructura) realizadas a sedes educativas oficiales	7	0729	A diciembre de 2019, se han realizado 10 estudios y diseños para intervenir las sedes educativas de la comuna	Número de estudios y diseños realizados	Secretaría de Educación
41040030004	Intervenciones (mantenimiento, adecuación de infraestructura) realizadas a sedes educativas oficiales	7	0730	A diciembre de 2019, se han realizado 20 intervenciones (mantenimiento, adecuación y/o construcción de espacios, previo concepto técnico) en las sedes educativas de la comuna	Número de intervenciones realizadas	Secretaría de Educación

DEPARTAMENTO ADMINISTRATIVO DE PLANEACIÓN MUNICIPAL
MATRIZ DE ARMONIZACION DE METAS DE LOS PLANES DE DESARROLLO DE COMUNAS Y CORREGIMIENTO Y EL PLAN DE DESRROLLO
MUNICIPAL 2016 – 2019. POR DEPENDENCIA

AREA FUNCIONAL	NOMBRE_AREA_FUNCIONAL	COMUNA / CORREG.	CODIGO DE META Com. O Corre.	META	INDICADOR	RESPONSABLE
41040030007	Instituciones Educativas Oficiales dotadas con mobiliario escolar, materiales y suministros	7	0731	A diciembre de 2019, se ha realizado la dotación de 15 sedes educativas	Número de sedes educativas dotadas	Secretaría de Educación
41040030004	Intervenciones (mantenimiento, adecuación de infraestructura) realizadas a sedes educativas oficiales	8	0811	A diciembre 2019 se han realizado 10 estudios y diseños para intervenir las sedes educativas de la comuna.	Número de estudios y diseños realizados	Secretaría de Educación
41040030004	Intervenciones (mantenimiento, adecuación de infraestructura) realizadas a sedes educativas oficiales	8	0812	A diciembre de 2019, se han realizado 15 intervenciones (mantenimiento, adecuación y/o construcción de espacios, previo concepto técnico) en las sedes educativas de la comuna.	Número de intervenciones realizadas	Secretaría de Educación
41040030007	Instituciones Educativas Oficiales dotadas con mobiliario escolar, materiales y suministros	8	0813	A diciembre de 2019, se ha realizado la dotación de 15 sedes educativas	Número de sedes educativas dotadas	Secretaría de Educación
41040030004	Intervenciones (mantenimiento, adecuación de infraestructura) realizadas a sedes educativas oficiales	9	0908	A diciembre de 2019, se han realizado 4 estudios y diseños para intervenir las sedes educativas de la comuna	Número de estudios y diseños realizados	Secretaría de Educación
41040030004	Intervenciones (mantenimiento, adecuación de infraestructura) realizadas a sedes educativas oficiales	9	0909	A diciembre de 2019, se han realizado 12 intervenciones (mantenimiento, adecuación y/o construcción de espacios, previo concepto técnico) en las sedes educativas de la comuna	Número de intervenciones realizadas	Secretaría de Educación
41040030004	Intervenciones (mantenimiento, adecuación de infraestructura) realizadas a sedes educativas oficiales	10	1017	A diciembre de 2019, se ha realizado 1 estudio y diseño para intervenir las sedes educativas de la comuna	Número de estudios y diseños realizados	Secretaría de Educación

DEPARTAMENTO ADMINISTRATIVO DE PLANEACIÓN MUNICIPAL
MATRIZ DE ARMONIZACION DE METAS DE LOS PLANES DE DESARROLLO DE COMUNAS Y CORREGIMIENTO Y EL PLAN DE DESRROLLO
MUNICIPAL 2016 – 2019. POR DEPENDENCIA

AREA FUNCIONAL	NOMBRE_AREA_FUNCIONAL	COMUNA / CORREG.	CODIGO DE META Com. O Corre.	META	INDICADOR	RESPONSABLE
41040030004	Intervenciones (mantenimiento, adecuación de infraestructura) realizadas a sedes educativas oficiales	10	1018	A diciembre de 2019, se han realizado 1 intervenciones (mantenimiento, adecuación y/o construcción de espacios, previo concepto técnico) en las sedes educativas de la comuna	Número de intervenciones realizadas	Secretaría de Educación
41040030007	Instituciones Educativas Oficiales dotadas con mobiliario escolar, materiales y suministros	10	1019	A diciembre de 2019, se ha realizado la dotación de 1 sede educativa	Número de sedes educativas dotadas	Secretaría de Educación
41040030004	Intervenciones (mantenimiento, adecuación de infraestructura) realizadas a sedes educativas oficiales	12	1215	A diciembre de 2019, se han realizado 15 estudios y diseños para intervenir las sedes educativas de la comuna	Número de estudios y diseños realizados	Secretaría de Educación
41040030004	Intervenciones (mantenimiento, adecuación de infraestructura) realizadas a sedes educativas oficiales	12	1216	A diciembre de 2019, se han realizado 15 intervenciones (mantenimiento, adecuación y/o construcción de espacios, previo concepto técnico) en las sedes educativas de la comuna	Número de intervenciones realizadas	Secretaría de Educación
41040030004	Intervenciones (mantenimiento, adecuación de infraestructura) realizadas a sedes educativas oficiales	13	1322	A diciembre de 2019, se han realizado 14 estudios y diseños para intervenir las sedes educativas principales y sus respectivas sedes, de la comuna.	Número de estudios y diseños realizados	Secretaría de Educación
41040030004	Intervenciones (mantenimiento, adecuación de infraestructura) realizadas a sedes educativas oficiales	13	1323	A diciembre de 2019, se han realizado 14 intervenciones (mantenimiento, adecuación y/o construcción de espacios, previo concepto técnico) en las sedes educativas de la comuna	Número de intervenciones realizadas	Secretaría de Educación

DEPARTAMENTO ADMINISTRATIVO DE PLANEACIÓN MUNICIPAL
MATRIZ DE ARMONIZACION DE METAS DE LOS PLANES DE DESARROLLO DE COMUNAS Y CORREGIMIENTO Y EL PLAN DE DESRROLLO
MUNICIPAL 2016 – 2019. POR DEPENDENCIA

AREA FUNCIONAL	NOMBRE_AREA_FUNCIONAL	COMUNA / CORREG.	CODIGO DE META Com. O Corre.	META	INDICADOR	RESPONSABLE
41040030007	Instituciones Educativas Oficiales dotadas con mobiliario escolar, materiales y suministros	13	1324	A diciembre de 2019, se ha realizado la dotación de 14 sedes educativas	Número de sedes educativas dotadas	Secretaría de Educación
41040030004	Intervenciones (mantenimiento, adecuación de infraestructura) realizadas a sedes educativas oficiales	14	1430	A diciembre de 2019, se han realizado 4 estudios y diseños para intervenir las sedes educativas de la comuna	Número de estudios y diseños realizados	Secretaría de Educación
41040030004	Intervenciones (mantenimiento, adecuación de infraestructura) realizadas a sedes educativas oficiales	14	1431	A diciembre de 2019, se han realizado 6 intervenciones (mantenimiento, adecuación y/o construcción de espacios, previo concepto técnico) en las sedes educativas de la comuna	Número de intervenciones realizadas	Secretaría de Educación
41040030005	Intervenciones con nueva infraestructura para las sedes educativas	14	1432	A diciembre de 2019, se ha realizado la adquisición de 2 lotes para la ampliación de las sedes educativas de la comuna	Número de lotes adquiridos	Secretaría de Educación
41040030007	Instituciones Educativas Oficiales dotadas con mobiliario escolar, materiales y suministros	14	1433	A diciembre de 2019, se ha realizado la dotación de 9 sedes educativas	Número de sedes educativas dotadas	Secretaría de Educación
41040030004	Intervenciones (mantenimiento, adecuación de infraestructura) realizadas a sedes educativas oficiales	15	1522	A diciembre de 2019, se han realizado 3 estudios y diseños para intervenir las sedes educativas de la comuna	Número de estudios y diseños realizados	Secretaría de Educación
41040030004	Intervenciones (mantenimiento, adecuación de infraestructura) realizadas a sedes educativas oficiales	15	1523	A diciembre de 2019, se han realizado 9 intervenciones (mantenimiento, adecuación y/o construcción de espacios, previo concepto técnico) en las sedes educativas de la comuna	Número de intervenciones realizadas	Secretaría de Educación

DEPARTAMENTO ADMINISTRATIVO DE PLANEACIÓN MUNICIPAL
MATRIZ DE ARMONIZACION DE METAS DE LOS PLANES DE DESARROLLO DE COMUNAS Y CORREGIMIENTO Y EL PLAN DE DESRROLLO
MUNICIPAL 2016 – 2019. POR DEPENDENCIA

AREA FUNCIONAL	NOMBRE_AREA_FUNCIONAL	COMUNA / CORREG.	CODIGO DE META Com. O Corre.	META	INDICADOR	RESPONSABLE
41040030004	Intervenciones (mantenimiento, adecuación de infraestructura) realizadas a sedes educativas oficiales	16	1616	A diciembre de 2019, se han realizado 6 estudios y diseños para intervenir las sedes educativas de la comuna	Número de estudios y diseños realizados	Secretaría de Educación
41040030004	Intervenciones (mantenimiento, adecuación de infraestructura) realizadas a sedes educativas oficiales	16	1617	A diciembre de 2019, se han realizado 19 intervenciones (mantenimiento, adecuación y/o construcción de espacios, previo concepto técnico) en las sedes educativas de la comuna	Número de intervenciones realizadas	Secretaría de Educación
41040030007	Instituciones Educativas Oficiales dotadas con mobiliario escolar, materiales y suministros	16	1618	A diciembre de 2019, se ha realizado la dotación de 19 sedes educativas	Número de sedes educativas dotadas	Secretaría de Educación
41040030004	Intervenciones (mantenimiento, adecuación de infraestructura) realizadas a sedes educativas oficiales	17	1702	A diciembre de 2019, se han realizado 2 intervenciones (mantenimiento, adecuación y/o construcción de espacios, previo concepto técnico) en las sedes educativas de la comuna	Número de intervenciones realizadas	Secretaría de Educación
41040030004	Intervenciones (mantenimiento, adecuación de infraestructura) realizadas a sedes educativas oficiales	18	1801	A diciembre de 2019, se han realizado 6 estudios y diseños para intervenir las sedes educativas de la comuna	Número de estudios y diseños realizados	Secretaría de Educación
41040030004	Intervenciones (mantenimiento, adecuación de infraestructura) realizadas a sedes educativas oficiales	18	1802	A diciembre de 2019, se han realizado 15 intervenciones (mantenimiento, adecuación y/o construcción espacios, previo concepto técnico) en las sedes educativas de la comuna	Número de intervenciones realizadas	Secretaría de Educación

DEPARTAMENTO ADMINISTRATIVO DE PLANEACIÓN MUNICIPAL
MATRIZ DE ARMONIZACION DE METAS DE LOS PLANES DE DESARROLLO DE COMUNAS Y CORREGIMIENTO Y EL PLAN DE DESRROLLO
MUNICIPAL 2016 – 2019. POR DEPENDENCIA

AREA FUNCIONAL	NOMBRE_AREA_FUNCIONAL	COMUNA / CORREG.	CODIGO DE META Com. O Corre.	META	INDICADOR	RESPONSABLE
41040030005	Intervenciones con nueva infraestructura para las sedes educativas	18	1803	A diciembre de 2019, se ha realizado la adquisición de 1 lote para la ampliación de las sedes educativas de la comuna	Número de lotes adquiridos	Secretaría de Educación
41040030007	Instituciones Educativas Oficiales dotadas con mobiliario escolar, materiales y suministros	18	1804	A diciembre de 2019, se ha realizado la dotación de 10 sedes educativas	Número de sedes educativas dotadas	Secretaría de Educación
41040030004	Intervenciones (mantenimiento, adecuación de infraestructura) realizadas a sedes educativas oficiales	19	1909	A diciembre 2019 se han realizado 3 estudios y diseños para intervenir las sedes educativas de la comuna	Número de estudios y diseños realizados	Secretaría de Educación
41040030004	Intervenciones (mantenimiento, adecuación de infraestructura) realizadas a sedes educativas oficiales	19	1910	A diciembre de 2019, se han realizado 10 intervenciones (mantenimiento, adecuación y/o construcción de espacios, previo concepto técnico) en las sedes educativas de la comuna	Número de intervenciones realizadas	Secretaría de Educación
41040030004	Intervenciones (mantenimiento, adecuación de infraestructura) realizadas a sedes educativas oficiales	20	2005	A diciembre 2019 se han realizado 7 estudios y diseños para intervenir las sedes educativas de la comuna	Número de estudios y diseños realizados	Secretaría de Educación
41040030004	Intervenciones (mantenimiento, adecuación de infraestructura) realizadas a sedes educativas oficiales	20	2006	A diciembre de 2019, se han realizado 14 intervenciones (mantenimiento, adecuación y/o construcción de espacios, previo concepto técnico) en las sedes educativas de la comuna	Número de intervenciones realizadas	Secretaría de Educación

DEPARTAMENTO ADMINISTRATIVO DE PLANEACIÓN MUNICIPAL
MATRIZ DE ARMONIZACION DE METAS DE LOS PLANES DE DESARROLLO DE COMUNAS Y CORREGIMIENTO Y EL PLAN DE DESRROLLO
MUNICIPAL 2016 – 2019. POR DEPENDENCIA

AREA FUNCIONAL	NOMBRE_AREA_FUNCIONAL	COMUNA / CORREG.	CODIGO DE META Com. O Corre.	META	INDICADOR	RESPONSABLE
41040030004	Intervenciones (mantenimiento, adecuación de infraestructura) realizadas a sedes educativas oficiales	21	2111	A diciembre de 2019, se han realizado 5 intervenciones (mantenimiento, adecuación y/o construcción de espacios, previo concepto técnico) en las sedes educativas de la comuna	Número de intervenciones realizadas	Secretaría de Educación
41040030004	Intervenciones (mantenimiento, adecuación de infraestructura) realizadas a sedes educativas oficiales	52	5209	A diciembre de 2019 se han realizado estudios y diseños de 3 sedes educativas públicas	Número de sedes educativas con estudios y diseños	Secretaría de Educación
41040030004	Intervenciones (mantenimiento, adecuación de infraestructura) realizadas a sedes educativas oficiales	52	5210	A diciembre de 2019 se han realizado 4 intervenciones (adecuaciones, mantenimientos y/o construcción de espacios, previo concepto de viabilidad técnica), en las sedes educativas públicas del corregimiento	Número de intervenciones en las sedes educativas	Secretaría de Educación
41040030007	Instituciones Educativas Oficiales dotadas con mobiliario escolar, materiales y suministros	52	5211	A diciembre de 2019 se han dotado 3 sedes educativas públicas	Número de sedes educativas con dotación	Secretaría de Educación
41040030004	Intervenciones (mantenimiento, adecuación de infraestructura) realizadas a sedes educativas oficiales	53	5315	A diciembre de 2019 se han realizado estudios y diseños de 4 sedes educativas públicas	Número de sedes educativas con estudios y diseños	Secretaría de Educación
41040030004	Intervenciones (mantenimiento, adecuación de infraestructura) realizadas a sedes educativas oficiales	53	5316	A diciembre de 2019 se han realizado 6 intervenciones (adecuaciones, mantenimientos y/o construcción de espacios, previo concepto de viabilidad técnica), en las sedes educativas públicas del corregimiento	Número de intervenciones en las sedes educativas	Secretaría de Educación

DEPARTAMENTO ADMINISTRATIVO DE PLANEACIÓN MUNICIPAL
MATRIZ DE ARMONIZACION DE METAS DE LOS PLANES DE DESARROLLO DE COMUNAS Y CORREGIMIENTO Y EL PLAN DE DESRROLLO
MUNICIPAL 2016 – 2019. POR DEPENDENCIA

AREA FUNCIONAL	NOMBRE_AREA_FUNCIONAL	COMUNA / CORREG.	CODIGO DE META Com. O Corre.	META	INDICADOR	RESPONSABLE
41040030007	Instituciones Educativas Oficiales dotadas con mobiliario escolar, materiales y suministros	53	5317	A diciembre de 2019 se han dotado 4 sedes educativas públicas	Número de sedes educativas con dotación	Secretaría de Educación
41040030004	Intervenciones (mantenimiento, adecuación de infraestructura) realizadas a sedes educativas oficiales	55	5514	A diciembre de 2019 se han realizado estudios y diseños de 1 sede educativa pública	Número de sedes educativas con estudios y diseños	Secretaría de Educación
41040030004	Intervenciones (mantenimiento, adecuación de infraestructura) realizadas a sedes educativas oficiales	55	5515	A diciembre de 2019 se han realizado 4 intervenciones (adecuaciones, mantenimientos y/o construcción de espacios, previo concepto de viabilidad técnica), en las sedes educativas públicas del corregimiento	Número de intervenciones en las sedes educativas	Secretaría de Educación
41040030007	Instituciones Educativas Oficiales dotadas con mobiliario escolar, materiales y suministros	55	5516	A diciembre de 2019 se han dotado 2 sedes educativas públicas	Número de sedes educativas con dotación	Secretaría de Educación
41040030004	Intervenciones (mantenimiento, adecuación de infraestructura) realizadas a sedes educativas oficiales	56	5623	A diciembre de 2019 se han realizado estudios y diseños de 3 sedes educativas públicas	Número de sedes educativas con estudios y diseños	Secretaría de Educación
41040030004	Intervenciones (mantenimiento, adecuación de infraestructura) realizadas a sedes educativas oficiales	56	5624	A diciembre de 2019 se han realizado 4 intervenciones (adecuaciones, mantenimientos y/o construcción de espacios, previo concepto de viabilidad técnica), en las sedes educativas públicas del corregimiento	Número de intervenciones en las sedes educativas	Secretaría de Educación

DEPARTAMENTO ADMINISTRATIVO DE PLANEACIÓN MUNICIPAL
MATRIZ DE ARMONIZACION DE METAS DE LOS PLANES DE DESARROLLO DE COMUNAS Y CORREGIMIENTO Y EL PLAN DE DESRROLLO
MUNICIPAL 2016 – 2019. POR DEPENDENCIA

AREA FUNCIONAL	NOMBRE_AREA_FUNCIONAL	COMUNA / CORREG.	CODIGO DE META Com. O Corre.	META	INDICADOR	RESPONSABLE
41040030007	Instituciones Educativas Oficiales dotadas con mobiliario escolar, materiales y suministros	56	5625	A diciembre de 2019 se han dotado 3 sedes educativas públicas	Número de sedes educativas con dotación	Secretaría de Educación
41040030004	Intervenciones (mantenimiento, adecuación de infraestructura) realizadas a sedes educativas oficiales	57	5708	A diciembre de 2019 se han realizado estudios y diseños de 1 sede educativa pública	Número de sedes educativas con estudios y diseños	Secretaría de Educación
41040030004	Intervenciones (mantenimiento, adecuación de infraestructura) realizadas a sedes educativas oficiales	57	5709	A diciembre de 2019 se han realizado 6 intervenciones (adecuaciones, mantenimientos y/o construcción de espacios, previo concepto de viabilidad técnica), en las sedes educativas públicas del corregimiento	Número de intervenciones en las sedes educativas	Secretaría de Educación
41040030007	Instituciones Educativas Oficiales dotadas con mobiliario escolar, materiales y suministros	57	5710	A diciembre de 2019 se han dotado 3 sedes educativas públicas	Número de sedes educativas con dotación	Secretaría de Educación
41040030004	Intervenciones (mantenimiento, adecuación de infraestructura) realizadas a sedes educativas oficiales	58	5809	A diciembre de 2019 se han realizado estudios y diseños de 1 sede educativa pública	Número de sedes educativas con estudios y diseños	Secretaría de Educación
41040030004	Intervenciones (mantenimiento, adecuación de infraestructura) realizadas a sedes educativas oficiales	58	5810	A diciembre de 2019 se han realizado 4 intervenciones (adecuaciones, mantenimientos y/o construcción de espacios, previo concepto de viabilidad técnica), en las sedes educativas públicas del corregimiento	Número de intervenciones en las sedes educativas	Secretaría de Educación

DEPARTAMENTO ADMINISTRATIVO DE PLANEACIÓN MUNICIPAL
MATRIZ DE ARMONIZACION DE METAS DE LOS PLANES DE DESARROLLO DE COMUNAS Y CORREGIMIENTO Y EL PLAN DE DESRROLLO
MUNICIPAL 2016 – 2019. POR DEPENDENCIA

AREA FUNCIONAL	NOMBRE_AREA_FUNCIONAL	COMUNA / CORREG.	CODIGO DE META Com. O Corre.	META	INDICADOR	RESPONSABLE
41040030007	Instituciones Educativas Oficiales dotadas con mobiliario escolar, materiales y suministros	58	5811	A diciembre de 2019 se han dotado 3 sedes educativas públicas	Número de sedes educativas con dotación	Secretaría de Educación
41040030004	Intervenciones (mantenimiento, adecuación de infraestructura) realizadas a sedes educativas oficiales	59	5908	A diciembre de 2019 se han realizado estudios y diseños de 2 sedes educativas públicas	Número de sedes educativas con estudios y diseños	Secretaría de Educación
41040030004	Intervenciones (mantenimiento, adecuación de infraestructura) realizadas a sedes educativas oficiales	59	5909	A diciembre de 2019 se han realizado 4 intervenciones (adecuaciones, mantenimientos y/o construcción de espacios, previo concepto de viabilidad técnica), en las sedes educativas públicas del corregimiento	Número de intervenciones en las sedes educativas	Secretaría de Educación
41040030007	Instituciones Educativas Oficiales dotadas con mobiliario escolar, materiales y suministros	59	5910	A diciembre de 2019 se han dotado 2 sedes educativas públicas	Número de sedes educativas con dotación	Secretaría de Educación
41040030004	Intervenciones (mantenimiento, adecuación de infraestructura) realizadas a sedes educativas oficiales	60	6025	A diciembre de 2019 se han realizado estudios y diseños de 1 sede educativa pública	Número de sedes educativas con estudios y diseños	Secretaría de Educación
41040030004	Intervenciones (mantenimiento, adecuación de infraestructura) realizadas a sedes educativas oficiales	60	6026	A diciembre de 2019 se han realizado 3 intervenciones (adecuaciones, mantenimientos y/o construcción de espacios, previo concepto de viabilidad técnica), en las sedes educativas públicas del corregimiento	Número de intervenciones en las sedes educativas	Secretaría de Educación

DEPARTAMENTO ADMINISTRATIVO DE PLANEACIÓN MUNICIPAL
MATRIZ DE ARMONIZACION DE METAS DE LOS PLANES DE DESARROLLO DE COMUNAS Y CORREGIMIENTO Y EL PLAN DE DESRROLLO
MUNICIPAL 2016 – 2019. POR DEPENDENCIA

AREA FUNCIONAL	NOMBRE_AREA_FUNCIONAL	COMUNA / CORREG.	CODIGO DE META Com. O Corre.	META	INDICADOR	RESPONSABLE
41040030007	Instituciones Educativas Oficiales dotadas con mobiliario escolar, materiales y suministros	60	6027	A diciembre de 2019 se han dotado 2 sedes educativas públicas	Número de sedes educativas con dotación	Secretaría de Educación
41040030004	Intervenciones (mantenimiento, adecuación de infraestructura) realizadas a sedes educativas oficiales	61	6104	A diciembre de 2019 se han realizado estudios y diseños de 4 sedes educativas públicas	Número de sedes educativas con estudios y diseños	Secretaría de Educación
41040030004	Intervenciones (mantenimiento, adecuación de infraestructura) realizadas a sedes educativas oficiales	61	6105	A diciembre de 2019 se han realizado 8 intervenciones (adecuaciones, mantenimientos y/o construcción de espacios, previo concepto de viabilidad técnica), en las sedes educativas públicas del corregimiento	Número de intervenciones en las sedes educativas	Secretaría de Educación
41040030007	Instituciones Educativas Oficiales dotadas con mobiliario escolar, materiales y suministros	61	6106	A diciembre de 2019 se han dotado 4 sedes educativas públicas	Número de sedes educativas con dotación	Secretaría de Educación
41040030004	Intervenciones (mantenimiento, adecuación de infraestructura) realizadas a sedes educativas oficiales	62	6214	A diciembre de 2019 se han realizado estudios y diseños de 1 sede educativa pública	Número de sedes educativas con estudios y diseños	Secretaría de Educación
41040030004	Intervenciones (mantenimiento, adecuación de infraestructura) realizadas a sedes educativas oficiales	62	6215	A diciembre de 2019 se han realizado 2 intervenciones (adecuaciones, mantenimientos y/o construcción de espacios, previo concepto de viabilidad técnica), en las sedes educativas públicas del corregimiento	Número de intervenciones en las sedes educativas	Secretaría de Educación

DEPARTAMENTO ADMINISTRATIVO DE PLANEACIÓN MUNICIPAL
MATRIZ DE ARMONIZACION DE METAS DE LOS PLANES DE DESARROLLO DE COMUNAS Y CORREGIMIENTO Y EL PLAN DE DESRROLLO
MUNICIPAL 2016 – 2019. POR DEPENDENCIA

AREA FUNCIONAL	NOMBRE_AREA_FUNCIONAL	COMUNA / CORREG.	CODIGO DE META Com. O Corre.	META	INDICADOR	RESPONSABLE
41040030007	Instituciones Educativas Oficiales dotadas con mobiliario escolar, materiales y suministros	62	6216	A diciembre de 2019 se ha dotado 1 sede educativa pública	Número de sedes educativas con dotación	Secretaría de Educación
41040030004	Intervenciones (mantenimiento, adecuación de infraestructura) realizadas a sedes educativas oficiales	63	6313	A diciembre de 2019 se han realizado estudios y diseños de 3 sedes educativas públicas	Número de sedes educativas con estudios y diseños	Secretaría de Educación
41040030004	Intervenciones (mantenimiento, adecuación de infraestructura) realizadas a sedes educativas oficiales	63	6314	A diciembre de 2019 se han realizado 6 intervenciones (adecuaciones, mantenimientos y/o construcción de espacios, previo concepto de viabilidad técnica), en las sedes educativas públicas del corregimiento	Número de intervenciones en las sedes educativas	Secretaría de Educación
41040030007	Instituciones Educativas Oficiales dotadas con mobiliario escolar, materiales y suministros	63	6315	A diciembre de 2019 se han dotado 3 sedes educativas públicas	Número de sedes educativas con dotación	Secretaría de Educación
41040030004	Intervenciones (mantenimiento, adecuación de infraestructura) realizadas a sedes educativas oficiales	64	6408	A diciembre de 2019 se han realizado estudios y diseños de 1 sede educativa pública	Número de sedes educativas con estudios y diseños	Secretaría de Educación
41040030004	Intervenciones (mantenimiento, adecuación de infraestructura) realizadas a sedes educativas oficiales	64	6409	A diciembre de 2019 se han realizado 4 intervenciones (adecuaciones, mantenimientos y/o construcción de espacios, previo concepto de viabilidad técnica), en las sedes educativas públicas del corregimiento	Número de intervenciones en las sedes educativas	Secretaría de Educación

DEPARTAMENTO ADMINISTRATIVO DE PLANEACIÓN MUNICIPAL
MATRIZ DE ARMONIZACION DE METAS DE LOS PLANES DE DESARROLLO DE COMUNAS Y CORREGIMIENTO Y EL PLAN DE DESRROLLO
MUNICIPAL 2016 – 2019. POR DEPENDENCIA

AREA FUNCIONAL	NOMBRE_AREA_FUNCIONAL	COMUNA / CORREG.	CODIGO DE META Com. O Corre.	META	INDICADOR	RESPONSABLE
41040030007	Instituciones Educativas Oficiales dotadas con mobiliario escolar, materiales y suministros	64	6410	A diciembre de 2019 se han dotado 3 sedes educativas públicas	Número de sedes educativas con dotación	Secretaría de Educación
41040030004	Intervenciones (mantenimiento, adecuación de infraestructura) realizadas a sedes educativas oficiales	65	6504	A diciembre de 2019 se han realizado estudios y diseños de 1 sede educativa pública	Número de sedes educativas con estudios y diseños	Secretaría de Educación
41040030004	Intervenciones (mantenimiento, adecuación de infraestructura) realizadas a sedes educativas oficiales	65	6505	A diciembre de 2019 se han realizado 6 intervenciones (adecuaciones, mantenimientos y/o construcción de espacios, previo concepto de viabilidad técnica), en las sedes educativas públicas del corregimiento	Número de intervenciones en las sedes educativas	Secretaría de Educación
41040030007	Instituciones Educativas Oficiales dotadas con mobiliario escolar, materiales y suministros	65	6506	A diciembre de 2019 se han dotado 2 sedes educativas públicas	Número de sedes educativas con dotación	Secretaría de Educación

DEPARTAMENTO ADMINISTRATIVO DE PLANEACIÓN MUNICIPAL
MATRIZ DE ARMONIZACION DE METAS DE LOS PLANES DE DESARROLLO DE COMUNAS Y CORREGIMIENTO Y EL PLAN DE DESRROLLO
MUNICIPAL 2016 – 2019. POR DEPENDENCIA

AREA FUNCIONAL	NOMBRE_AREA_FUNCIONAL	COMUNA / CORREG.	CODIGO DE META Com. o Corre.	META	INDICADOR	VERDADERO
42050030005	Jornadas de adiestramiento para la preparación en la atención de emergencia realizadas	2	0205	A diciembre de 2019, se han capacitado 100 personas en prevención de emergencias por fenómenos naturales y antrópicos	Número de personas capacitadas	Secretaría de Gestión del Riesgo
42050030005	Jornadas de adiestramiento para la preparación en la atención de emergencia realizadas	17	1721	A diciembre de 2019, se han capacitado 200 personas en prevención de emergencias por fenómenos naturales y antrópicos	Número de personas capacitadas	Secretaría de Gestión del Riesgo

DEPARTAMENTO ADMINISTRATIVO DE PLANEACIÓN MUNICIPAL
MATRIZ DE ARMONIZACION DE METAS DE LOS PLANES DE DESARROLLO DE COMUNAS Y CORREGIMIENTO Y EL PLAN DE DESRROLLO
MUNICIPAL 2016 – 2019. POR DEPENDENCIA

AREA FUNCIONAL	NOMBRE_AREA_FUNCIONAL	COMUNA / CORREG.	CODIGO DE META Com. O Corre.	META	INDICADOR	VERDADERO
43010010009	Comités de vecinos constituidos y vigilantes de cuadra capacitados y dotados para la convivencia y la seguridad	2	0201	A diciembre de 2019, se ha constituido y capacitado 1 comité de vecinos para la convivencia para la comuna 2 y dotado los barrios de la comuna con 16 sistemas de alerta y monitoreo	Número comités constituidos y capacitados	Secretaría de Gobierno, Convivencia y Seguridad
43010010009	Comités de vecinos constituidos y vigilantes de cuadra capacitados y dotados para la convivencia y la seguridad	3	0301	A diciembre de 2019, se han constituido y capacitado 36 comités de vecinos para la convivencia y dotado los barrios de la comuna con 60 sistemas de alerta y monitoreo.	Número comités constituidos y capacitados	Secretaría de Gobierno, Convivencia y Seguridad
43010010009	Comités de vecinos constituidos y vigilantes de cuadra capacitados y dotados para la convivencia y la seguridad	4	0401	A diciembre de 2019, se han constituido y capacitado de 10 comités de vecinos para la convivencia y dotado los barrios de la comuna con 28 sistemas de alerta y monitoreo.	Número comités constituidos y capacitados	Secretaría de Gobierno, Convivencia y Seguridad
43010010009	Comités de vecinos constituidos y vigilantes de cuadra capacitados y dotados para la convivencia y la seguridad	5	0501	A diciembre de 2019, se han constituido y capacitado 48 comités de vecinos para la convivencia y dotado los barrios de la comuna con 12 sistemas de alerta y monitoreo.	Número comités constituidos y capacitados	Secretaría de Gobierno, Convivencia y Seguridad
43010010009	Comités de vecinos constituidos y vigilantes de cuadra capacitados y dotados para la convivencia y la seguridad	6	0601	A diciembre de 2019, se han constituido y capacitado de 5 comités de vecinos para la convivencia y dotado los barrios de a comuna con 25 sistemas de alerta y monitoreo	Número de sistemas de alerta y monitoreo dotados en los barrios de la comuna.	Secretaría de Gobierno, Convivencia y Seguridad

DEPARTAMENTO ADMINISTRATIVO DE PLANEACIÓN MUNICIPAL
MATRIZ DE ARMONIZACION DE METAS DE LOS PLANES DE DESARROLLO DE COMUNAS Y CORREGIMIENTO Y EL PLAN DE DESRROLLO
MUNICIPAL 2016 – 2019. POR DEPENDENCIA

AREA FUNCIONAL	NOMBRE_AREA_FUNCIONAL	COMUNA / CORREG.	CODIGO DE META Com. O Corre.	META	INDICADOR	VERDADERO
43010010009	Comités de vecinos constituidos y vigilantes de cuadra capacitados y dotados para la convivencia y la seguridad	7	0701	A diciembre de 2019, se han constituido y capacitado 5 comités de vecinos para la convivencia y dotado los barrios de la comuna con 5 sistema de alarma y monitoreo	Número comités constituidos y capacitados	Secretaría de Gobierno, Convivencia y Seguridad
41010030006	Padres, madres, cuidadores y cabeza de hogar formados en promoción para la vida y prevención de factores de riesgo	7	0702	A diciembre de 2019, se han capacitado 300 personas en convivencia, en violencia familiar y sexual	Número de personas capacitadas	Secretaría de Gobierno, Convivencia y Seguridad
43010010003	Infraestructura policial mejorada	7	0705	A diciembre de 2019, se ha realizado mantenimiento o adecuación a la estación de policía para facilitar la accesibilidad de las personas vulnerables.	Número de mantenimientos o adecuación realizados a la estación de policía	Secretaría de Gobierno, Convivencia y Seguridad
41010020012	Adolescentes, jóvenes y padres capacitados en prevención del consumo de sustancias psicoactivas – SPA en Instituciones Educativas Oficiales.	9	0901	A diciembre de 2019, se han capacitado 600 líderes comunitarios y personas vinculadas a familias, en factores de riesgo y estrategias de apoyo a la prevención del consumo de sustancias psicoactivas y consumo de alcohol	Número de personas capacitadas	Secretaría de Gobierno, Convivencia y Seguridad
43010020001	Espacios que faciliten el acceso a la justicia (Casas de Justicia, Comisarias de familia e inspecciones de policía) mejorados	9	0911	A diciembre de 2019, se ha adecuado 1 equipamiento público de seguridad y justicia para facilitar la accesibilidad de las personas vulnerables.	Número de equipamientos públicos de seguridad y justicia adecuados para facilitar la accesibilidad	Secretaría de Gobierno, Convivencia y Seguridad

DEPARTAMENTO ADMINISTRATIVO DE PLANEACIÓN MUNICIPAL
MATRIZ DE ARMONIZACION DE METAS DE LOS PLANES DE DESARROLLO DE COMUNAS Y CORREGIMIENTO Y EL PLAN DE DESRROLLO
MUNICIPAL 2016 – 2019. POR DEPENDENCIA

AREA FUNCIONAL	NOMBRE_AREA_FUNCIONAL	COMUNA / CORREG.	CODIGO DE META Com. O Corre.	META	INDICADOR	VERDADERO
43010010009	Comités de vecinos constituidos y vigilantes de cuadra capacitados y dotados para la convivencia y la seguridad	10	1020	A diciembre de 2019, se han constituido y capacitado 22 comités de vecinos para la convivencia y dotado los barrios de la comuna con 100 sistemas de alerta y monitoreo	Número comités constituidos y capacitados	Secretaría de Gobierno, Convivencia y Seguridad
43010010009	Comités de vecinos constituidos y vigilantes de cuadra capacitados y dotados para la convivencia y la seguridad	12	1211	A diciembre de 2019, se han constituido y capacitado 48 comités de vecinos para la convivencia y dotado los barrios de la comuna 12 sistemas de alerta y monitoreo	Número comités constituidos y capacitados	Secretaría de Gobierno, Convivencia y Seguridad
43010010009	Comités de vecinos constituidos y vigilantes de cuadra capacitados y dotados para la convivencia y la seguridad	14	1401	A diciembre de 2019, se han constituido y capacitado 12 comités de vecinos para la convivencia y dotado los barrios de la comuna con 12 sistemas de alerta y monitoreo	Número comités constituidos y capacitados	Secretaría de Gobierno, Convivencia y Seguridad
43010020001	Espacios que faciliten el acceso a la justicia (Casas de Justicia, Comisarias de familia e inspecciones de policía) mejorados	14	1411	A diciembre de 2019, se ha adecuado 1 equipamiento público de seguridad y justicia para facilitar la accesibilidad de las personas vulnerables.	Número de equipamientos públicos de seguridad y justicia adecuados para facilitar la accesibilidad	Secretaría de Gobierno, Convivencia y Seguridad
43010020001	Espacios que faciliten el acceso a la justicia (Casas de Justicia, Comisarias de familia e inspecciones de policía) mejorados	15	1502	A diciembre de 2019, se ha adecuado 1 equipamiento público de seguridad y justicia para facilitar la accesibilidad de las personas vulnerables.	Número de equipamientos públicos de seguridad y justicia adecuados para facilitar la accesibilidad	Secretaría de Gobierno, Convivencia y Seguridad

DEPARTAMENTO ADMINISTRATIVO DE PLANEACIÓN MUNICIPAL
MATRIZ DE ARMONIZACION DE METAS DE LOS PLANES DE DESARROLLO DE COMUNAS Y CORREGIMIENTO Y EL PLAN DE DESRROLLO
MUNICIPAL 2016 – 2019. POR DEPENDENCIA

AREA FUNCIONAL	NOMBRE_AREA_FUNCIONAL	COMUNA / CORREG.	CODIGO DE META Com. O Corre.	META	INDICADOR	VERDADERO
43010010009	Comités de vecinos constituidos y vigilantes de cuadra capacitados y dotados para la convivencia y la seguridad	15	1510	A diciembre de 2019, se han constituido y capacitado de 20 comités de vecinos para la convivencia y dotado los barrios de la comuna con 3 sistemas de alerta y monitoreo	Número comités constituidos y capacitados	Secretaría de Gobierno, Convivencia y Seguridad
43010010009	Comités de vecinos constituidos y vigilantes de cuadra capacitados y dotados para la convivencia y la seguridad	15	1510	A diciembre de 2019, se han constituido y capacitado de 20 comités de vecinos para la convivencia y dotado los barrios de la comuna con 3 sistemas de alerta y monitoreo	Número de sistemas de alerta y monitoreo dotados en los barrios de la comuna.	Secretaría de Gobierno, Convivencia y Seguridad
43010010009	Comités de vecinos constituidos y vigilantes de cuadra capacitados y dotados para la convivencia y la seguridad	16	1601	A diciembre de 2019, se han constituido y capacitado de 8 Comités de vecinos para la convivencia y dotado los barrios de la comuna con 8 sistemas de alerta y monitoreo	Número comités constituidos y capacitados	Secretaría de Gobierno, Convivencia y Seguridad
43010020001	Espacios que faciliten el acceso a la justicia (Casas de Justicia, Comisarias de familia e inspecciones de policía) mejorados	16	1625	A diciembre de 2019, se ha adecuado 1 equipamiento público de seguridad y justicia para facilitar la accesibilidad de las personas vulnerables	Número de equipamientos públicos de seguridad y justicia adecuados para facilitar la accesibilidad	Secretaría de Gobierno, Convivencia y Seguridad
43010010009	Comités de vecinos constituidos y vigilantes de cuadra capacitados y dotados para la convivencia y la seguridad	17	1701	A diciembre de 2019, se han constituido y capacitado 25 comités de vecinos para la convivencia y dotado los barrios de la comuna con 50 sistemas de alerta y monitoreo (cámaras).	Número comités constituidos y capacitados	Secretaría de Gobierno, Convivencia y Seguridad

DEPARTAMENTO ADMINISTRATIVO DE PLANEACIÓN MUNICIPAL
MATRIZ DE ARMONIZACION DE METAS DE LOS PLANES DE DESARROLLO DE COMUNAS Y CORREGIMIENTO Y EL PLAN DE DESRROLLO
MUNICIPAL 2016 – 2019. POR DEPENDENCIA

AREA FUNCIONAL	NOMBRE_AREA_FUNCIONAL	COMUNA / CORREG.	CODIGO DE META Com. O Corre.	META	INDICADOR	VERDADERO
43010010009	Comités de vecinos constituidos y vigilantes de cuadra capacitados y dotados para la convivencia y la seguridad	19	1901	A diciembre de 2019 se han constituido y capacitado y dotado 36 Comités de vecinos para la convivencia y dotado los barrios de la comuna con 36 sistemas de alerta y monitoreo.	Número comités constituidos y capacitados	Secretaría de Gobierno, Convivencia y Seguridad
43010020001	Espacios que faciliten el acceso a la justicia (Casas de Justicia, Comisarias de familia e inspecciones de policía) mejorados	19	1919	A diciembre de 2019, se ha adecuado 1 equipamiento público de Seguridad y Justicia para facilitar la accesibilidad de las personas vulnerables.	Número de equipamientos públicos de seguridad y justicia adecuados para facilitar la accesibilidad	Secretaría de Gobierno, Convivencia y Seguridad
43010010009	Comités de vecinos constituidos y vigilantes de cuadra capacitados y dotados para la convivencia y la seguridad	20	2001	A diciembre de 2019 se han constituido y capacitado 20 Comités de vecinos para la convivencia y dotado los barrios de la comuna con 20 sistemas de alerta y monitoreo.	Número comités constituidos y capacitados	Secretaría de Gobierno, Convivencia y Seguridad
43010010009	Comités de vecinos constituidos y vigilantes de cuadra capacitados y dotados para la convivencia y la seguridad	21	2101	A diciembre de 2019, se han constituido y capacitado 30 comités de vecinos para la convivencia y dotado los barrios de la comuna con 60 sistemas de alerta y monitoreo.	Número comités constituidos y capacitados	Secretaría de Gobierno, Convivencia y Seguridad
43010020001	Espacios que faciliten el acceso a la justicia (Casas de Justicia, Comisarias de familia e inspecciones de policía) mejorados	21	2109	A diciembre de 2019, se ha adecuado 1 equipamiento público de seguridad y justicia para facilitar la accesibilidad de las personas vulnerables.	Número de equipamientos públicos de seguridad y justicia adecuados para facilitar la accesibilidad	Secretaría de Gobierno, Convivencia y Seguridad

DEPARTAMENTO ADMINISTRATIVO DE PLANEACIÓN MUNICIPAL
MATRIZ DE ARMONIZACION DE METAS DE LOS PLANES DE DESARROLLO DE COMUNAS Y CORREGIMIENTO Y EL PLAN DE DESRROLLO
MUNICIPAL 2016 – 2019. POR DEPENDENCIA

AREA FUNCIONAL	NOMBRE_AREA_FUNCIONAL	COMUNA / CORREG.	CODIGO DE META Com. O Corre.	META	INDICADOR	VERDADERO
43010010009	Comités de vecinos constituidos y vigilantes de cuadra capacitados y dotados para la convivencia y la seguridad	22	2217	A diciembre de 2019, se han constituido y capacitado 1 comités de vecinos para la convivencia y dotado los barrios de la comuna con 1 sistemas de alerta y monitoreo	Número comités constituidos y capacitados	Secretaría de Gobierno, Convivencia y Seguridad
43010010009	Comités de vecinos constituidos y vigilantes de cuadra capacitados y dotados para la convivencia y la seguridad	64	6405	A diciembre de 2019 se han constituido y capacitado 3 comités de vecinos para la convivencia y dotado los barrios de la comuna con 3 sistemas de alerta y monitoreo	Número de comités constituidos y capacitados Número de sistemas de alerta y monitoreo dotados en el corregimiento	Secretaría de Gobierno, Convivencia y Seguridad

DEPARTAMENTO ADMINISTRATIVO DE PLANEACIÓN MUNICIPAL
MATRIZ DE ARMONIZACION DE METAS DE LOS PLANES DE DESARROLLO DE COMUNAS Y CORREGIMIENTO Y EL PLAN DE DESRROLLO
MUNICIPAL 2016 – 2019. POR DEPENDENCIA

AREA FUNCIONAL	NOMBRE_AREA_FUNCIONAL	COMUNA / CORREG.	CODIGO DE META Com. O Corre.	META	INDICADOR	VERDADERO
42010040003	Vías zona urbana y rural mejoradas	1	0115	A diciembre de 2019, se ha realizado el mantenimiento de 1 kilómetro lineal de vía en la comuna, previo concepto de viabilidad técnica.	Kilómetros lineales de vías con mantenimiento	Secretaría de Infraestructura y Valorización
42010040002	Vías y obras de drenaje en zona urbana y rural construidas	1	0116	A diciembre de 2019, se han construido 0,1 kilómetro lineales de pavimento, previo concepto de viabilidad técnica	Kilómetros lineales de pavimento construido	Secretaría de Infraestructura y Valorización
42010010006	Andenes de la red peatonal zona urbana y rural mejorados	1	0117	A diciembre de 2019, se ha realizado el mantenimiento y/o construcción de 1500 metros cuadrados de andén, previo concepto de viabilidad técnica y esquema básico	Metros cuadrados de andén con mantenimiento Metros cuadrados de andén construidos	Secretaría de Infraestructura y Valorización
42010010003	Soluciones peatonales urbanas y rurales mantenidas.	1	0118	A diciembre de 2019, se ha realizado el mantenimiento y adecuación de 4 puentes peatonales, previo concepto de viabilidad técnica	Número de puentes peatonales con mantenimiento	Secretaría de Infraestructura y Valorización
42010010006	Andenes de la red peatonal zona urbana y rural mejorados	1	0119	A diciembre de 2019, se han construido 500 metros cuadrados de grada andén en la comunas, previo concepto de viabilidad técnica	Metros cuadrados de grada- andén construidos	Secretaría de Infraestructura y Valorización

DEPARTAMENTO ADMINISTRATIVO DE PLANEACIÓN MUNICIPAL
MATRIZ DE ARMONIZACION DE METAS DE LOS PLANES DE DESARROLLO DE COMUNAS Y CORREGIMIENTO Y EL PLAN DE DESRROLLO
MUNICIPAL 2016 – 2019. POR DEPENDENCIA

AREA FUNCIONAL	NOMBRE_AREA_FUNCIONAL	COMUNA / CORREG.	CODIGO DE META Com. O Corre.	META	INDICADOR	VERDADERO
42010040003	Vías zona urbana y rural mejoradas	2	0218	A diciembre de 2019, se ha realizado el mantenimiento 1,5 kilómetros lineales de vía en la comuna, previo concepto de viabilidad técnica	Kilómetros lineales de vías con mantenimiento	Secretaría de Infraestructura y Valorización
42010040002	Vías y obras de drenaje en zona urbana y rural construidas	2	0219	A diciembre de 2019, se han construido 0,2 kilómetros lineales de pavimento, previo concepto de viabilidad técnica	Kilómetros lineales de pavimento construido	Secretaría de Infraestructura y Valorización
42010010006	Andenes de la red peatonal zona urbana y rural mejorados	2	0220	A diciembre de 2019, se han construido 500 metros cuadrados de andén, previo concepto de viabilidad técnica y esquema básico	Metros cuadrados de andén construidos	Secretaría de Infraestructura y Valorización
42010040003	Vías zona urbana y rural mejoradas	3	0304	A diciembre de 2019, se ha realizado el mantenimiento de 1,5 kilómetros lineales de vía en la comuna, previo concepto de viabilidad técnica	Kilómetros lineales de vías con mantenimiento	Secretaría de Infraestructura y Valorización
42010010006	Andenes de la red peatonal zona urbana y rural mejorados	3	0305	A diciembre de 2019, se han construido 500 metros cuadrados de andén, previo concepto de viabilidad técnica y esquema básico	Metros cuadrados de andén construidos	Secretaría de Infraestructura y Valorización

DEPARTAMENTO ADMINISTRATIVO DE PLANEACIÓN MUNICIPAL
MATRIZ DE ARMONIZACION DE METAS DE LOS PLANES DE DESARROLLO DE COMUNAS Y CORREGIMIENTO Y EL PLAN DE DESRROLLO
MUNICIPAL 2016 – 2019. POR DEPENDENCIA

AREA FUNCIONAL	NOMBRE_AREA_FUNCIONAL	COMUNA / CORREG.	CODIGO DE META Com. O Corre.	META	INDICADOR	VERDADERO
42010040003	Vías zona urbana y rural mejoradas	6	0627	A diciembre de 2019, se ha realizado el mantenimiento de 1,5 kilómetros lineales de vía en la comuna, previo concepto de viabilidad técnica	Kilómetros lineales de vías con mantenimiento	Secretaría de Infraestructura y Valorización
42010040002	Vías y obras de drenaje en zona urbana y rural construidas	6	0628	A diciembre de 2019, se han construido 0,5 kilómetros lineales de pavimento, previo concepto de viabilidad técnica	Kilómetros lineales de pavimento construido	Secretaría de Infraestructura y Valorización
42010010006	Andenes de la red peatonal zona urbana y rural mejorados	6	0629	A diciembre de 2019, se ha realizado el mantenimiento y/o construcción de 500 metros cuadrados de andén, previo concepto de viabilidad técnica y esquema básico	Metros cuadrados de andén con mantenimiento Metros cuadrados de andén construidos	Secretaría de Infraestructura y Valorización
42010010003	Soluciones peatonales urbanas y rurales mantenidas.	6	0630	A diciembre de 2019, se han realizado el mantenimiento a 4 puentes peatonales, previo concepto de viabilidad técnica	Número de puentes peatonales con mantenimiento	Secretaría de Infraestructura y Valorización
42010010006	Andenes de la red peatonal zona urbana y rural mejorados	7	0707	A diciembre de 2019, se han reparado 500 metros cuadrados de andenes en la comuna 7 previo concepto de viabilidad técnica.	Metros cuadrados de andenes reparados	Secretaría de Infraestructura y Valorización

DEPARTAMENTO ADMINISTRATIVO DE PLANEACIÓN MUNICIPAL
MATRIZ DE ARMONIZACION DE METAS DE LOS PLANES DE DESARROLLO DE COMUNAS Y CORREGIMIENTO Y EL PLAN DE DESRROLLO
MUNICIPAL 2016 – 2019. POR DEPENDENCIA

AREA FUNCIONAL	NOMBRE_AREA_FUNCIONAL	COMUNA / CORREG.	CODIGO DE META Com. O Corre.	META	INDICADOR	VERDADERO
42010040003	Vías zona urbana y rural mejoradas	7	0708	A diciembre de 2019, se ha realizado el mantenimiento a 0,8 kilómetros lineales en vías de la comuna 7 previo concepto de viabilidad técnica y esquema básico.	Kilómetros lineales de vías con mantenimiento	Secretaría de Infraestructura y Valorización
42010040003	Vías zona urbana y rural mejoradas	9	0912	A diciembre de 2019, se ha realizado el mantenimiento de 1 kilómetros linealesde vía en la comuna, previo concepto de viabilidad técnica	Kilómetros lineales de vías con mantenimiento	Secretaría de Infraestructura y Valorización
42010010006	Andenes de la red peatonal zona urbana y rural mejorados	9	0913	A diciembre de 2019, se ha realizado el mantenimiento y/o construcción 1000 metros cuadrados de andén, previo concepto de viabilidad técnica y esquema básico	Metros cuadrados de andén con mantenimiento Metros cuadrados de andén construidos	Secretaría de Infraestructura y Valorización
42010040003	Vías zona urbana y rural mejoradas	10	1023	A diciembre de 2019, se ha realizado el mantenimiento de 1,5 kilómetros linealesde vía en la comuna, previo concepto de viabilidad técnica	Kilómetros lineales de vías con mantenimiento	Secretaría de Infraestructura y Valorización
42010010006	Andenes de la red peatonal zona urbana y rural mejorados	10	1024	A diciembre de 2019, se ha realizado el mantenimiento y/o construcción de 500 metros cuadrados de andén, previo concepto de viabilidad técnica y esquema básico	Metros cuadrados de andén con mantenimiento Metros cuadrados de andén construidos	Secretaría de Infraestructura y Valorización

DEPARTAMENTO ADMINISTRATIVO DE PLANEACIÓN MUNICIPAL
MATRIZ DE ARMONIZACION DE METAS DE LOS PLANES DE DESARROLLO DE COMUNAS Y CORREGIMIENTO Y EL PLAN DE DESRROLLO
MUNICIPAL 2016 – 2019. POR DEPENDENCIA

AREA FUNCIONAL	NOMBRE_AREA_FUNCIONAL	COMUNA / CORREG.	CODIGO DE META Com. O Corre.	META	INDICADOR	VERDADERO
42010040003	Vías zona urbana y rural mejoradas	11	1119	A diciembre de 2019, se ha realizado el mantenimiento de 2,4 kilómetros lineales de vía en la comuna, previo concepto de viabilidad técnica	Kilómetros lineales de vías con mantenimiento	Secretaría de Infraestructura y Valorización
42010040002	Vías y obras de drenaje en zona urbana y rural construidas	11	1120	A diciembre de 2019, se han construido 0,5 kilómetros lineales de pavimento, previo concepto de viabilidad técnica	Kilómetros lineales de pavimento construido	Secretaría de Infraestructura y Valorización
42010010003	Soluciones peatonales urbanas y rurales mantenidas.	11	1121	A diciembre de 2019, se ha realizado el mantenimiento y adecuación de 4 puentes peatonales, previo concepto de viabilidad técnica	Número de puentes peatonales con mantenimiento	Secretaría de Infraestructura y Valorización
42010010006	Andenes de la red peatonal zona urbana y rural mejorados	11	1122	A diciembre de 2019, se ha construido 500 metros cuadrados de andén, de zonas publicas, previo concepto de viabilidad técnica y esquema básico	Metros cuadrados de andén construidos	Secretaría de Infraestructura y Valorización
42010040003	Vías zona urbana y rural mejoradas	12	1222	A diciembre de 2019, se ha realizado el mantenimiento de 1,5 kilómetros lineales de vía en la comuna, previo concepto de viabilidad técnica	Kilómetros lineales de vías con mantenimiento	Secretaría de Infraestructura y Valorización

DEPARTAMENTO ADMINISTRATIVO DE PLANEACIÓN MUNICIPAL
MATRIZ DE ARMONIZACION DE METAS DE LOS PLANES DE DESARROLLO DE COMUNAS Y CORREGIMIENTO Y EL PLAN DE DESRROLLO
MUNICIPAL 2016 – 2019. POR DEPENDENCIA

AREA FUNCIONAL	NOMBRE_AREA_FUNCIONAL	COMUNA / CORREG.	CODIGO DE META Com. O Corre.	META	INDICADOR	VERDADERO
42010040002	Vías y obras de drenaje en zona urbana y rural construidas	12	1223	A diciembre de 2019, se han construido 0,7 kilómetros lineales de pavimento, previo concepto de viabilidad técnica	Kilómetros lineales de pavimento construido	Secretaría de Infraestructura y Valorización
42010010006	Andenes de la red peatonal zona urbana y rural mejorados	12	1224	A diciembre de 2019, se han mantenido y/o construido 500 metros cuadrados de andén, previo concepto de viabilidad técnica y esquema básico	Metros cuadrados de andén con mantenimiento Metros cuadrados de andén construidos	Secretaría de Infraestructura y Valorización
42010010003	Soluciones peatonales urbanas y rurales mantenidas.	12	1225	A diciembre de 2019, se ha realizado el mantenimiento de 4 puentes peatonales, previo concepto de viabilidad técnica	Número de puentes peatonales con mantenimiento	Secretaría de Infraestructura y Valorización
42010040003	Vías zona urbana y rural mejoradas	13	1316	A diciembre de 2019, se ha realizado el mantenimiento de 1,5 kilómetros lineales de vía en la comuna, previo concepto de viabilidad técnica	Kilómetros lineales de vías con mantenimiento	Secretaría de Infraestructura y Valorización
42010010006	Andenes de la red peatonal zona urbana y rural mejorados	13	1317	A diciembre de 2019, se han construido 700 metros cuadrados de andén en zonas de espacio público , previo concepto de viabilidad técnica y esquema básico	Metros cuadrados de andén construidos	Secretaría de Infraestructura y Valorización

DEPARTAMENTO ADMINISTRATIVO DE PLANEACIÓN MUNICIPAL
MATRIZ DE ARMONIZACION DE METAS DE LOS PLANES DE DESARROLLO DE COMUNAS Y CORREGIMIENTO Y EL PLAN DE DESRROLLO
MUNICIPAL 2016 – 2019. POR DEPENDENCIA

AREA FUNCIONAL	NOMBRE_AREA_FUNCIONAL	COMUNA / CORREG.	CODIGO DE META Com. O Corre.	META	INDICADOR	VERDADERO
42010040003	Vías zona urbana y rural mejoradas	14	1434	A diciembre de 2019, se ha realizado el mantenimiento de 1,5 kilómetros lineales de vía en la comuna, previo concepto de viabilidad técnica	Kilómetros lineales de vías con mantenimiento	Secretaría de Infraestructura y Valorización
42010040002	Vías y obras de drenaje en zona urbana y rural construidas	14	1435	A diciembre de 2019, se han construido 2 kilómetros lineales de pavimento en la comuna, previo concepto de viabilidad técnica	Kilómetros lineales de pavimento construido	Secretaría de Infraestructura y Valorización
42010010006	Andenes de la red peatonal zona urbana y rural mejorados	14	1436	A diciembre de 2019, se ha realizado el mantenimiento y/o construcción de 500 metros cuadrados de andén en la comuna, previo concepto de viabilidad técnica y esquema básico	Metros cuadrados de andén con mantenimiento Metros cuadrados de andén construidos	Secretaría de Infraestructura y Valorización
42010010003	Soluciones peatonales urbanas y rurales mantenidas.	14	1437	A diciembre de 2019, se ha realizado el mantenimiento de 30 puentes peatonales, previo concepto de viabilidad técnica	Número de puentes peatonales con mantenimiento	Secretaría de Infraestructura y Valorización
42010040003	Vías zona urbana y rural mejoradas	15	1527	A diciembre de 2019, se ha realizado el mantenimiento de 1,5 kilómetros lineales de vía en la comuna, previo concepto de viabilidad técnica	Kilómetros lineales de vías con mantenimiento	Secretaría de Infraestructura y Valorización

DEPARTAMENTO ADMINISTRATIVO DE PLANEACIÓN MUNICIPAL
MATRIZ DE ARMONIZACION DE METAS DE LOS PLANES DE DESARROLLO DE COMUNAS Y CORREGIMIENTO Y EL PLAN DE DESRROLLO
MUNICIPAL 2016 – 2019. POR DEPENDENCIA

AREA FUNCIONAL	NOMBRE_AREA_FUNCIONAL	COMUNA / CORREG.	CODIGO DE META Com. O Corre.	META	INDICADOR	VERDADERO
42010040002	Vías y obras de drenaje en zona urbana y rural construidas	15	1528	A diciembre de 2019, se ha construido 1 kilómetro lineal de pavimento, previo concepto de viabilidad técnica	kilómetros lineales de pavimento construido	Secretaría de Infraestructura y Valorización
42010010006	Andenes de la red peatonal zona urbana y rural mejorados	15	1529	A diciembre de 2019, se han construido 500 metros cuadrados de andén, previo concepto de viabilidad técnica y esquema básico	Metros cuadrados de andén construidos	Secretaría de Infraestructura y Valorización
42010010003	Soluciones peatonales urbanas y rurales mantenidas.	15	1530	A diciembre de 2019, se ha realizado el mantenimiento de 3 puentes peatonales, previo concepto de viabilidad técnica	Número de puentes peatonales con mantenimiento	Secretaría de Infraestructura y Valorización
42010040003	Vías zona urbana y rural mejoradas	16	1635	A diciembre de 2019, se ha realizado el mantenimiento de 0,5 kilómetros lineales de vía en la comuna 16, previo concepto de viabilidad técnica	Kilómetros lineales de vías con mantenimiento	Secretaría de Infraestructura y Valorización
42010040002	Vías y obras de drenaje en zona urbana y rural construidas	16	1636	A diciembre de 2019, se han construido 0,4 kilómetros lineales de pavimento en la comuna 16, previo concepto de viabilidad técnica	Kilómetros lineales de pavimento construido	Secretaría de Infraestructura y Valorización

DEPARTAMENTO ADMINISTRATIVO DE PLANEACIÓN MUNICIPAL
MATRIZ DE ARMONIZACION DE METAS DE LOS PLANES DE DESARROLLO DE COMUNAS Y CORREGIMIENTO Y EL PLAN DE DESRROLLO
MUNICIPAL 2016 – 2019. POR DEPENDENCIA

AREA FUNCIONAL	NOMBRE_AREA_FUNCIONAL	COMUNA / CORREG.	CODIGO DE META Com. O Corre.	META	INDICADOR	VERDADERO
42010010006	Andenes de la red peatonal zona urbana y rural mejorados	16	1637	A diciembre de 2019, se han construido 500 metros cuadrados de andenes en la comuna 16, previo concepto de viabilidad técnica	Metros cuadrados de andén construidos	Secretaría de Infraestructura y Valorización
42010010003	Soluciones peatonales urbanas y rurales mantenidas.	16	1638	A diciembre de 2019, se ha realizado el mantenimiento de 6 puentes peatonales en la comuna 16, previo concepto de viabilidad técnica	Número de puentes peatonales con mantenimiento	Secretaría de Infraestructura y Valorización
42010040003	Vías zona urbana y rural mejoradas	18	1810	A diciembre de 2019, se ha realizado el mantenimiento de 1 kilómetro lineal de vía en la comuna, previo concepto de viabilidad técnica	Kilómetros lineales de vías con mantenimiento	Secretaría de Infraestructura y Valorización
42010040002	Vías y obras de drenaje en zona urbana y rural construidas	18	1811	A diciembre de 2019, se ha construido 1 kilómetro lineal de pavimento, previo concepto de viabilidad técnica	Kilómetros lineales de pavimento construido	Secretaría de Infraestructura y Valorización
42010010006	Andenes de la red peatonal zona urbana y rural mejorados	18	1812	A diciembre de 2019, se han construido 1000 metros cuadrados de andén, previo concepto de viabilidad técnica y esquema básico	Metros cuadrados de andén construidos	Secretaría de Infraestructura y Valorización

DEPARTAMENTO ADMINISTRATIVO DE PLANEACIÓN MUNICIPAL
MATRIZ DE ARMONIZACION DE METAS DE LOS PLANES DE DESARROLLO DE COMUNAS Y CORREGIMIENTO Y EL PLAN DE DESRROLLO
MUNICIPAL 2016 – 2019. POR DEPENDENCIA

AREA FUNCIONAL	NOMBRE_AREA_FUNCIONAL	COMUNA / CORREG.	CODIGO DE META Com. O Corre.	META	INDICADOR	VERDADERO
42010040003	Vías zona urbana y rural mejoradas	19	1932	A diciembre 2019 se ha realizado el mantenimiento de 2 kilómetros lineales de vía en la comuna, previo concepto de viabilidad técnica	Kilómetros lineales de vías con mantenimiento	Secretaría de Infraestructura y Valorización
42010040002	Vías y obras de drenaje en zona urbana y rural construidas	19	1933	A diciembre 2019 se ha construido 0,2 kilómetros lineales de pavimento, previo concepto de viabilidad técnica	Kilómetros lineales de pavimento construido	Secretaría de Infraestructura y Valorización
42010010006	Andenes de la red peatonal zona urbana y rural mejorados	19	1934	A diciembre 2019 se han mantenido o construido 1000 metros cuadrados de andén, previo concepto de viabilidad técnica y esquema básico	Metros cuadrados de andén con mantenimiento Metros cuadrados de andén construidos	Secretaría de Infraestructura y Valorización
42010010003	Soluciones peatonales urbanas y rurales mantenidas.	19	1935	A diciembre de 2019 se han realizado el mantenimiento a 4 puentes peatonales, previo concepto de viabilidad técnica	Número de puentes peatonales con mantenimiento	Secretaría de Infraestructura y Valorización
42010040003	Vías zona urbana y rural mejoradas	20	2027	A diciembre 2019 se ha realizado el mantenimiento de 0,8 Kilómetros de vía en la comuna, previo concepto de viabilidad técnica	Kilómetros lineales de vías con mantenimiento	Secretaría de Infraestructura y Valorización

DEPARTAMENTO ADMINISTRATIVO DE PLANEACIÓN MUNICIPAL
MATRIZ DE ARMONIZACION DE METAS DE LOS PLANES DE DESARROLLO DE COMUNAS Y CORREGIMIENTO Y EL PLAN DE DESRROLLO
MUNICIPAL 2016 – 2019. POR DEPENDENCIA

AREA FUNCIONAL	NOMBRE_AREA_FUNCIONAL	COMUNA / CORREG.	CODIGO DE META Com. O Corre.	META	INDICADOR	VERDADERO
42010040002	Vías y obras de drenaje en zona urbana y rural construidas	20	2028	A diciembre 2019 se ha construido 0,8 kilómetros lineales de pavimento, previo concepto de viabilidad técnica	Kilómetros lineales de pavimento construido	Secretaría de Infraestructura y Valorización
42010010006	Andenes de la red peatonal zona urbana y rural mejorados	20	2029	A diciembre 2019 se ha realizado el mantenimiento y construcción de 800 metros cuadrados de andén, previo concepto de viabilidad técnica y esquema básico	Metros cuadrados de andén con mantenimiento	Secretaría de Infraestructura y Valorización
42010010006	Andenes de la red peatonal zona urbana y rural mejorados	20	2030	A diciembre 2019 se han construido 200 metros cuadrados de grada anden en la comunas, previo concepto de viabilidad técnica	Metros cuadrados de grada- andén construidos	Secretaría de Infraestructura y Valorización
42010010003	Soluciones peatonales urbanas y rurales mantenidas.	20	2031	A diciembre de 2019 se ha realizado mantenimiento a 8 puentes peatonales, previo concepto de viabilidad técnica	Número de puentes peatonales con mantenimiento	Secretaría de Infraestructura y Valorización
42010040003	Vías zona urbana y rural mejoradas	21	2123	A diciembre de 2019, se ha realizado el mantenimiento de 1,5 kilómetros lineales de vía en la comuna, previo concepto de viabilidad técnica	Kilómetros lineales de vías con mantenimiento	Secretaría de Infraestructura y Valorización

DEPARTAMENTO ADMINISTRATIVO DE PLANEACIÓN MUNICIPAL
MATRIZ DE ARMONIZACION DE METAS DE LOS PLANES DE DESARROLLO DE COMUNAS Y CORREGIMIENTO Y EL PLAN DE DESRROLLO
MUNICIPAL 2016 – 2019. POR DEPENDENCIA

AREA FUNCIONAL	NOMBRE_AREA_FUNCIONAL	COMUNA / CORREG.	CODIGO DE META Com. O Corre.	META	INDICADOR	VERDADERO
42010040002	Vías y obras de drenaje en zona urbana y rural construidas	21	2124	A diciembre de 2019, se han construido 0,5 kilómetros lineales de pavimento, previo concepto de viabilidad técnica	Kilómetros lineales de pavimento construido	Secretaría de Infraestructura y Valorización
42010010006	Andenes de la red peatonal zona urbana y rural mejorados	21	2125	A diciembre de 2019, se ha realizado mantenimiento y/o construcción de 500 metros cuadrados de andén, previo concepto de viabilidad técnica y esquema básico	Metros cuadrados de andén con mantenimiento Metros cuadrados de andén construidos	Secretaría de Infraestructura y Valorización
42010010003	Soluciones peatonales urbanas y rurales mantenidas.	21	2126	A diciembre de 2019, se ha realizado el mantenimiento a 2 puentes peatonales, previo concepto de viabilidad técnica	Número de puentes peatonales con mantenimiento	Secretaría de Infraestructura y Valorización
42010040003	Vías zona urbana y rural mejoradas	22	2214	A diciembre de 2019, se ha realizado el mantenimiento de 1 kilómetros lineales de vía en la comuna, previo concepto de viabilidad técnica	Kilómetros lineales de vías con mantenimiento	Secretaría de Infraestructura y Valorización
42010040002	Vías y obras de drenaje en zona urbana y rural construidas	22	2215	A diciembre de 2019, se han construido 0,5 kilómetros lineales de pavimento, previo concepto de viabilidad técnica	Kilómetros lineales de pavimento construido	Secretaría de Infraestructura y Valorización

DEPARTAMENTO ADMINISTRATIVO DE PLANEACIÓN MUNICIPAL
MATRIZ DE ARMONIZACION DE METAS DE LOS PLANES DE DESARROLLO DE COMUNAS Y CORREGIMIENTO Y EL PLAN DE DESRROLLO
MUNICIPAL 2016 – 2019. POR DEPENDENCIA

AREA FUNCIONAL	NOMBRE_AREA_FUNCIONAL	COMUNA / CORREG.	CODIGO DE META Com. O Corre.	META	INDICADOR	VERDADERO
42010010006	Andenes de la red peatonal zona urbana y rural mejorados	22	2216	A diciembre de 2019, se han construido 500 metros cuadrados de andén, previo concepto de viabilidad técnica y esquema básico	Metros cuadrados de andén construidos	Secretaría de Infraestructura y Valorización
42010010006	Andenes de la red peatonal zona urbana y rural mejorados	52	5216	A diciembre 2019 se han rehabilitado 200 metros cuadrados de andén, previo concepto de viabilidad técnica y esquema básico	Metros cuadrados de andén rehabilitados	Secretaría de Infraestructura y Valorización
42010010006	Andenes de la red peatonal zona urbana y rural mejorados	52	5217	A diciembre 2019 se han construido 400 metros cuadrados de andén, previo concepto de viabilidad técnica y esquema básico	Metros cuadrados de andén construidos	Secretaría de Infraestructura y Valorización
42010040003	Vías zona urbana y rural mejoradas	52	5217	A diciembre 2019 se han realizado el mantenimiento de 0,1 kilometros de pavimento.	Metros cuadrados de andén construidos	Secretaría de Infraestructura y Valorización
42010010006	Andenes de la red peatonal zona urbana y rural mejorados	53	5301	A diciembre de 2019 se han rehabilitado 100 metros cuadrados de andén, previo concepto de viabilidad técnica y esquema básico	Metros cuadrados de andén rehabilitados	Secretaría de Infraestructura y Valorización

DEPARTAMENTO ADMINISTRATIVO DE PLANEACIÓN MUNICIPAL
MATRIZ DE ARMONIZACION DE METAS DE LOS PLANES DE DESARROLLO DE COMUNAS Y CORREGIMIENTO Y EL PLAN DE DESRROLLO
MUNICIPAL 2016 – 2019. POR DEPENDENCIA

AREA FUNCIONAL	NOMBRE_AREA_FUNCIONAL	COMUNA / CORREG.	CODIGO DE META Com. O Corre.	META	INDICADOR	VERDADERO
42010010006	Andenes de la red peatonal zona urbana y rural mejorados	53	5302	A diciembre 2019 se han construido 100 metros cuadrados de andén, previo concepto de viabilidad técnica y esquema básico	Metros cuadrados de andén construidos	Secretaría de Infraestructura y Valorización
42010010006	Andenes de la red peatonal zona urbana y rural mejorados	53	5303	A diciembre de 2019 se han construido 300 metros cuadrados de grada andén, previo concepto de viabilidad técnica de la entidad competente	Metros cuadrados de grada andén construidos	Secretaría de Infraestructura y Valorización
42010040003	Vías zona urbana y rural mejoradas	53	5304	A diciembre de 2019, se ha realizado el mejoramiento de 0,5 kilómetros de vía en el corregimiento, previo concepto técnico de la entidad competente	Kilometros lineales de vías con mantenimiento	Secretaría de Infraestructura y Valorización
42010010003	Soluciones peatonales urbanas y rurales mantenidas.	53	5305	A diciembre de 2019 se ha realizado mantenimiento y/o adecuación de 4 puentes peatonales, previo concepto de viabilidad técnica	Número de puentes peatonales con mantenimiento y/o adecuación	Secretaría de Infraestructura y Valorización
42010010006	Andenes de la red peatonal zona urbana y rural mejorados	55	5501	A diciembre 2019 se han rehabilitado 50 metros cuadrados de andén, previo concepto de viabilidad técnica y esquema básico	Metros cuadrados de andén rehabilitados	Secretaría de Infraestructura y Valorización

DEPARTAMENTO ADMINISTRATIVO DE PLANEACIÓN MUNICIPAL
MATRIZ DE ARMONIZACION DE METAS DE LOS PLANES DE DESARROLLO DE COMUNAS Y CORREGIMIENTO Y EL PLAN DE DESRROLLO
MUNICIPAL 2016 – 2019. POR DEPENDENCIA

AREA FUNCIONAL	NOMBRE_AREA_FUNCIONAL	COMUNA / CORREG.	CODIGO DE META Com. O Corre.	META	INDICADOR	VERDADERO
42010010006	Andenes de la red peatonal zona urbana y rural mejorados	55	5502	A diciembre 2019 se han construido 50 metros cuadrados de andén, previo concepto de viabilidad técnica y esquema básico	Metros cuadrados de andén construidos	Secretaría de Infraestructura y Valorización
42010040002	Vías y obras de drenaje en zona urbana y rural construidas	55	5503	A diciembre 2019 se han construido 0,5 kilómetros lineales de huellas vehiculares, previo concepto de viabilidad técnica de la entidad competente	Kilómetros lineales de huellas vehiculares construidas	Secretaría de Infraestructura y Valorización
42010040002	Vías y obras de drenaje en zona urbana y rural construidas	55	5504	A diciembre 2019 se han construido 0,6 kilómetros lineales de obras de drenaje, (cunetas, canaletas, gradas disipadoras, alcantarillas etc.), previo concepto de viabilidad técnica	Kilómetros lineales de obras de drenaje construidas	Secretaría de Infraestructura y Valorización
42010010006	Andenes de la red peatonal zona urbana y rural mejorados	55	5505	A diciembre de 2019 se han construido 200 metros cuadrados de grada andén, previo concepto de viabilidad técnica de la entidad competente	Metros cuadrados de grada andén construidos	Secretaría de Infraestructura y Valorización
42010010003	Soluciones peatonales urbanas y rurales mantenidas.	55	5506	A diciembre de 2019 se ha realizado mantenimiento y/o adecuación de 1 puente peatonal, previo concepto de viabilidad técnica	Número de puentes peatonales con mantenimiento y/o adecuación	Secretaría de Infraestructura y Valorización

DEPARTAMENTO ADMINISTRATIVO DE PLANEACIÓN MUNICIPAL
MATRIZ DE ARMONIZACION DE METAS DE LOS PLANES DE DESARROLLO DE COMUNAS Y CORREGIMIENTO Y EL PLAN DE DESRROLLO
MUNICIPAL 2016 – 2019. POR DEPENDENCIA

AREA FUNCIONAL	NOMBRE_AREA_FUNCIONAL	COMUNA / CORREG.	CODIGO DE META Com. O Corre.	META	INDICADOR	VERDADERO
42010010006	Andenes de la red peatonal zona urbana y rural mejorados	56	5601	A diciembre de 2019 se han rehabilitado 100 metros cuadrados de andén, previo concepto de viabilidad técnica y esquema básico	Metros cuadrados de andén rehabilitados	Secretaría de Infraestructura y Valorización
42010010006	Andenes de la red peatonal zona urbana y rural mejorados	56	5602	A diciembre de 2019 se han construido 50 metros cuadrados de andén, previo concepto de viabilidad técnica y esquema básico	Metros cuadrados de andén construidos	Secretaría de Infraestructura y Valorización
42010040003	Vías zona urbana y rural mejoradas	56	5603	A diciembre de 2019 se ha realizado el mejoramiento de 1 Kilometro de vía, previo concpeto técnico de la entidad competente	Kilometros lineales de vías con mantenimiento	Secretaría de Infraestructura y Valorización
42010010006	Andenes de la red peatonal zona urbana y rural mejorados	56	5604	A diciembre de 2019 se han construido 200 metros cuadrados de grada andén, previo concepto de viabilidad técnica de la entidad competente	Metros cuadrados de grada andén construidos	Secretaría de Infraestructura y Valorización
42010010003	Soluciones peatonales urbanas y rurales mantenidas.	56	5605	A diciembre de 2019 se ha realizado mantenimiento y/o adecuación de 2 puentes peatonales, previo concepto de viabilidad técnica	Número de puentes peatonales con mantenimiento y/o adecuación	Secretaría de Infraestructura y Valorización

DEPARTAMENTO ADMINISTRATIVO DE PLANEACIÓN MUNICIPAL
MATRIZ DE ARMONIZACION DE METAS DE LOS PLANES DE DESARROLLO DE COMUNAS Y CORREGIMIENTO Y EL PLAN DE DESRROLLO
MUNICIPAL 2016 – 2019. POR DEPENDENCIA

AREA FUNCIONAL	NOMBRE_AREA_FUNCIONAL	COMUNA / CORREG.	CODIGO DE META Com. O Corre.	META	INDICADOR	VERDADERO
42010040002	Vías y obras de drenaje en zona urbana y rural construidas	56	56056	A diciembre de 2019 se han construido 0,5 kilómetros lineales de huellas vehiculares, previo concepto de viabilidad técnica de la entidad competente	Kilómetros lineales de huellas vehiculares construidas	Secretaría de Infraestructura y Valorización
42010040002	Vías y obras de drenaje en zona urbana y rural construidas	56	5607	A diciembre de 2019 se han construido 0,5 kilómetros lineales de cunetas, previo concepto de viabilidad técnica	Kilómetros lineales de cunetas construidos	Secretaría de Infraestructura y Valorización
42010040005	Obras de estabilización y contención en zona urbana y rural construidas	56	5608	A diciembre de 2019 se han construido 0,01 kilómetros lineales de muros de contención, previo concepto de viabilidad técnica	kilómetros lineales de muros de contención construidos	Secretaría de Infraestructura y Valorización
42010040002	Vías y obras de drenaje en zona urbana y rural construidas	56	5609	A diciembre de 2019 se ha construido 1 alcantarilla, previo concepto de viabilidad técnica	Número de alcantarillas construidas	Secretaría de Infraestructura y Valorización
42010010006	Andenes de la red peatonal zona urbana y rural mejorados	57	5717	A diciembre de 2019 se han construido 100 metros cuadrados de grada andén, previo concepto de viabilidad técnica	Metros cuadrados de grada andén construidos	Secretaría de Infraestructura y Valorización

DEPARTAMENTO ADMINISTRATIVO DE PLANEACIÓN MUNICIPAL
MATRIZ DE ARMONIZACION DE METAS DE LOS PLANES DE DESARROLLO DE COMUNAS Y CORREGIMIENTO Y EL PLAN DE DESRROLLO
MUNICIPAL 2016 – 2019. POR DEPENDENCIA

AREA FUNCIONAL	NOMBRE_AREA_FUNCIONAL	COMUNA / CORREG.	CODIGO DE META Com. O Corre.	META	INDICADOR	VERDADERO
42010010003	Soluciones peatonales urbanas y rurales mantenidas.	57	5718	A diciembre de 2019 se ha realizado mantenimiento y/o adecuación de 1 puente peatonal, previo concepto de viabilidad técnica	Número de puentes peatonales con mantenimiento y/o adecuación	Secretaría de Infraestructura y Valorización
42010040003	Vías zona urbana y rural mejoradas	57	5718	A diciembre de 2019 se ha realizado el mantenimiento de 0,5 kilómetros de vía, previo concepto de viabilidad técnica	Número de puentes peatonales con mantenimiento y/o adecuación	Secretaría de Infraestructura y Valorización
42010040002	Vías y obras de drenaje en zona urbana y rural construidas	57	5719	A diciembre de 2019 se han construido 0,3 kilómetros lineales de huellas vehiculares, previo concepto de viabilidad técnica de la entidad competente	Kilómetros lineales de huellas vehiculares construidas	Secretaría de Infraestructura y Valorización
42010040002	Vías y obras de drenaje en zona urbana y rural construidas	57	5720	A diciembre de 2019 se han construido 0,3 kilómetros lineales de cunetas, previo concepto de viabilidad técnica	Kilómetros lineales de cunetas construidos	Secretaría de Infraestructura y Valorización
42010040005	Obras de estabilización y contención en zona urbana y rural construidas	57	5721	A diciembre de 2019 se han construido 0,01 kilómetros lineales de muros de contención, previo concepto de viabilidad técnica	kilómetros lineales de muros de contención construidos	Secretaría de Infraestructura y Valorización

DEPARTAMENTO ADMINISTRATIVO DE PLANEACIÓN MUNICIPAL
MATRIZ DE ARMONIZACION DE METAS DE LOS PLANES DE DESARROLLO DE COMUNAS Y CORREGIMIENTO Y EL PLAN DE DESRROLLO
MUNICIPAL 2016 – 2019. POR DEPENDENCIA

AREA FUNCIONAL	NOMBRE_AREA_FUNCIONAL	COMUNA / CORREG.	CODIGO DE META Com. O Corre.	META	INDICADOR	VERDADERO
42010040002	Vías y obras de drenaje en zona urbana y rural construidas	57	5722	A diciembre de 2019 se ha construido 1 alcantarilla, previo concepto de viabilidad técnica	Número de alcantarillas construidas	Secretaría de Infraestructura y Valorización
42010010006	Andenes de la red peatonal zona urbana y rural mejorados	58	5815	A diciembre de 2019 se han rehabilitado 100 metros cuadrados de andén, previo concepto de viabilidad técnica y esquema básico	Metros cuadrados de andén rehabilitados	Secretaría de Infraestructura y Valorización
42010010006	Andenes de la red peatonal zona urbana y rural mejorados	58	5816	A diciembre de 2019 se han construido 100 metros cuadrados de andén, previo concepto de viabilidad técnica y esquema básico	Metros cuadrados de andén construidos	Secretaría de Infraestructura y Valorización
42010010006	Andenes de la red peatonal zona urbana y rural mejorados	58	5817	A diciembre de 2019 se han construido 200 metros cuadrados de grada andén, previo concepto de viabilidad técnica de la entidad competente	Metros cuadrados de grada andén construidos	Secretaría de Infraestructura y Valorización
42010010003	Soluciones peatonales urbanas y rurales mantenidas.	58	5818	A diciembre de 2019 se ha realizado mantenimiento y/o adecuación de 1 puente peatonal, previo concepto de viabilidad técnica	Número de puentes peatonales con mantenimiento y/o adecuación	Secretaría de Infraestructura y Valorización

DEPARTAMENTO ADMINISTRATIVO DE PLANEACIÓN MUNICIPAL
MATRIZ DE ARMONIZACION DE METAS DE LOS PLANES DE DESARROLLO DE COMUNAS Y CORREGIMIENTO Y EL PLAN DE DESRROLLO
MUNICIPAL 2016 – 2019. POR DEPENDENCIA

AREA FUNCIONAL	NOMBRE_AREA_FUNCIONAL	COMUNA / CORREG.	CODIGO DE META Com. O Corre.	META	INDICADOR	VERDADERO
42010040002	Vías y obras de drenaje en zona urbana y rural construidas	58	5819	A diciembre 2019 se han construido 0,5 kilómetros lineales de huellas vehiculares, previo concepto de viabilidad técnica de la entidad competente	Kilómetros lineales de huellas vehiculares construidas	Secretaría de Infraestructura y Valorización
42010040002	Vías y obras de drenaje en zona urbana y rural construidas	58	5820	A diciembre 2019 se han construido 0,3 kilómetros lineales de cunetas, previo concepto de viabilidad técnica	Kilómetros lineales de cunetas construidos	Secretaría de Infraestructura y Valorización
42010040005	Obras de estabilización y contención en zona urbana y rural construidas	58	5821	A diciembre 2019 se han construido 0,01 kilómetros lineales de muros de contención, previo concepto de viabilidad técnica	kilómetros lineales de muros de contención construidos	Secretaría de Infraestructura y Valorización
42010040002	Vías y obras de drenaje en zona urbana y rural construidas	58	5822	A diciembre de 2019 se han construido 3 alcantarillas, previo concepto de viabilidad técnica	Número de alcantarillas construidas	Secretaría de Infraestructura y Valorización
42010010006	Andenes de la red peatonal zona urbana y rural mejorados	59	5911	A diciembre 2019 se han rehabilitado 200 metros cuadrados de andén, previo concepto de viabilidad técnica y esquema básico	Metros cuadrados de andén rehabilitados	Secretaría de Infraestructura y Valorización

DEPARTAMENTO ADMINISTRATIVO DE PLANEACIÓN MUNICIPAL
MATRIZ DE ARMONIZACION DE METAS DE LOS PLANES DE DESARROLLO DE COMUNAS Y CORREGIMIENTO Y EL PLAN DE DESRROLLO
MUNICIPAL 2016 – 2019. POR DEPENDENCIA

AREA FUNCIONAL	NOMBRE_AREA_FUNCIONAL	COMUNA / CORREG.	CODIGO DE META Com. O Corre.	META	INDICADOR	VERDADERO
42010010006	Andenes de la red peatonal zona urbana y rural mejorados	59	5912	A diciembre de 2019 se han construido 200 metros cuadrados de grada andén, previo concepto de viabilidad técnica de la entidad competente	Metros cuadrados de grada andén construidos	Secretaría de Infraestructura y Valorización
42010040003	Vías zona urbana y rural mejoradas	59	5913	A diciembre de 2019 se ha realizado el mejoramiento de 1 kilómetro de vía, previo concepto de viabilidad técnica	Kilómetros lineales de vías con mantenimiento	Secretaría de Infraestructura y Valorización
42010040002	Vías y obras de drenaje en zona urbana y rural construidas	59	5914	A diciembre 2019 se han construido 0,5 kilómetros lineales de huellas vehiculares, previo concepto de viabilidad técnica de la entidad competente	Kilómetros lineales de huellas vehiculares construidas	Secretaría de Infraestructura y Valorización
42010040002	Vías y obras de drenaje en zona urbana y rural construidas	59	5915	A diciembre 2019 se han construido 0,5 kilómetros lineales de obras de drenaje, (cunetas, gradas disipadoras, etc.), previo concepto de viabilidad técnica	Kilómetros lineales de obras de drenaje construidas	Secretaría de Infraestructura y Valorización
42010040005	Obras de estabilización y contención en zona urbana y rural construidas	59	5916	A diciembre 2019 se han construido 0,01 kilómetros lineales de muros de contención, previo concepto de viabilidad técnica	kilómetros lineales de muros de contención construidos	Secretaría de Infraestructura y Valorización

DEPARTAMENTO ADMINISTRATIVO DE PLANEACIÓN MUNICIPAL
MATRIZ DE ARMONIZACION DE METAS DE LOS PLANES DE DESARROLLO DE COMUNAS Y CORREGIMIENTO Y EL PLAN DE DESRROLLO
MUNICIPAL 2016 – 2019. POR DEPENDENCIA

AREA FUNCIONAL	NOMBRE_AREA_FUNCIONAL	COMUNA / CORREG.	CODIGO DE META Com. O Corre.	META	INDICADOR	VERDADERO
42010040002	Vías y obras de drenaje en zona urbana y rural construidas	59	5917	A diciembre de 2019 se han construido 3 alcantarillas, previo concepto de viabilidad técnica	Número de alcantarillas construidas	Secretaría de Infraestructura y Valorización
42010010006	Andenes de la red peatonal zona urbana y rural mejorados	60	6008	A diciembre 2019 se han rehabilitado 300 metros cuadrados de andén, previo concepto de viabilidad técnica y esquema básico	Metros cuadrados de andén rehabilitados	Secretaría de Infraestructura y Valorización
42010010006	Andenes de la red peatonal zona urbana y rural mejorados	60	6009	A diciembre 2019 se han construido 150 metros cuadrados de andén, previo concepto de viabilidad técnica y esquema básico	Metros cuadrados de andén construidos	Secretaría de Infraestructura y Valorización
42010010006	Andenes de la red peatonal zona urbana y rural mejorados	60	6010	A diciembre 2019 se han construido 100 metros cuadrados de grada andén, previo concepto de viabilidad técnica	Metros cuadrados de grada andén construidos	Secretaría de Infraestructura y Valorización
42010010003	Soluciones peatonales urbanas y rurales mantenidas.	60	6011	A diciembre de 2019 se ha realizado el mantenimiento y/o adecuación de 1 puente peatonal, previo concepto de viabilidad técnica	Número de puentes peatonales con mantenimiento y/o adecuación	Secretaría de Infraestructura y Valorización

DEPARTAMENTO ADMINISTRATIVO DE PLANEACIÓN MUNICIPAL
MATRIZ DE ARMONIZACION DE METAS DE LOS PLANES DE DESARROLLO DE COMUNAS Y CORREGIMIENTO Y EL PLAN DE DESRROLLO
MUNICIPAL 2016 – 2019. POR DEPENDENCIA

AREA FUNCIONAL	NOMBRE_AREA_FUNCIONAL	COMUNA / CORREG.	CODIGO DE META Com. O Corre.	META	INDICADOR	VERDADERO
42010040003	Vías zona urbana y rural mejoradas	60	6012	A diciembre 2019 se ha realizado el mantenimiento de 0,5 kilómetros de vía en el corregimiento, previo concepto de viabilidad técnica de la entidad competente	Kilómetros lineales de vías con mantenimiento	Secretaría de Infraestructura y Valorización
42010040002	Vías y obras de drenaje en zona urbana y rural construidas	60	6013	A diciembre 2019 se ha realizado el construido de 0,1 kilómetros de vía en el corregimiento, previo concepto de viabilidad técnica de la entidad competente	Kilómetros lineales de vías construidos	Secretaría de Infraestructura y Valorización
42010040002	Vías y obras de drenaje en zona urbana y rural construidas	60	6014	A diciembre 2019 se han construido 0,3 kilómetros lineales de huellas vehiculares, previo concepto de viabilidad técnica de la entidad competente	Kilómetros lineales de huellas vehiculares construidas	Secretaría de Infraestructura y Valorización
42010040002	Vías y obras de drenaje en zona urbana y rural construidas	60	6015	A diciembre 2019 se han construido 0,1 kilómetros lineales de cunetas, previo concepto de viabilidad técnica	Kilómetros lineales de cunetas construidos	Secretaría de Infraestructura y Valorización
42010040005	Obras de estabilización y contención en zona urbana y rural construidas	60	6016	A diciembre 2019 se han construido 0,01 kilómetros lineales de muros de contención, previo concepto de viabilidad técnica	kilómetros lineales de muros de contención construidos	Secretaría de Infraestructura y Valorización

DEPARTAMENTO ADMINISTRATIVO DE PLANEACIÓN MUNICIPAL
MATRIZ DE ARMONIZACION DE METAS DE LOS PLANES DE DESARROLLO DE COMUNAS Y CORREGIMIENTO Y EL PLAN DE DESRROLLO
MUNICIPAL 2016 – 2019. POR DEPENDENCIA

AREA FUNCIONAL	NOMBRE_AREA_FUNCIONAL	COMUNA / CORREG.	CODIGO DE META Com. O Corre.	META	INDICADOR	VERDADERO
42010040002	Vías y obras de drenaje en zona urbana y rural construidas	60	6017	A diciembre de 2019 se ha construido 1 alcantarilla, previo concepto de viabilidad técnica	Número de alcantarillas construidas	Secretaría de Infraestructura y Valorización
42010040002	Vías y obras de drenaje en zona urbana y rural construidas	61	6101	A diciembre de 2019 se han construido 0,5 kilómetros lineales de huellas vehiculares, previo concepto de viabilidad técnica de la entidad competente	Kilómetros lineales de huellas vehiculares construidas	Secretaría de Infraestructura y Valorización
42010040002	Vías y obras de drenaje en zona urbana y rural construidas	61	6102	A diciembre de 2019 se han construido 0,3 kilómetros lineales de obras de drenaje, (cunetas, gradas disipadoras, etc.), previo concepto de viabilidad técnica	Kilómetros lineales de obras de drenaje construidas	Secretaría de Infraestructura y Valorización
42010040002	Vías y obras de drenaje en zona urbana y rural construidas	61	6103	A diciembre de 2019 se han construido 4 alcantarillas, previo concepto de viabilidad técnica	Número de alcantarillas construidas	Secretaría de Infraestructura y Valorización
42010010006	Andenes de la red peatonal zona urbana y rural mejorados	62	6221	A diciembre de 2019 se han construido 50 metros cuadrados de grada andén, previo concepto de viabilidad técnica de la entidad competente	Metros cuadrados de grada andén construidos	Secretaría de Infraestructura y Valorización

DEPARTAMENTO ADMINISTRATIVO DE PLANEACIÓN MUNICIPAL
MATRIZ DE ARMONIZACION DE METAS DE LOS PLANES DE DESARROLLO DE COMUNAS Y CORREGIMIENTO Y EL PLAN DE DESRROLLO
MUNICIPAL 2016 – 2019. POR DEPENDENCIA

AREA FUNCIONAL	NOMBRE_AREA_FUNCIONAL	COMUNA / CORREG.	CODIGO DE META Com. O Corre.	META	INDICADOR	VERDADERO
42010040003	Vías zona urbana y rural mejoradas	62	6222	A diciembre de 2019 se ha realizado el mejoramiento de 0,5 kilómetro de vía, previo concepto de viabilidad técnica	Kilometros lineales de vías con mejoramiento	Secretaría de Infraestructura y Valorización
42010010003	Soluciones peatonales urbanas y rurales mantenidas.	62	6223	A diciembre de 2019 se ha realizado mantenimiento y/o adecuación de 1 puente peatonal, previo concepto de viabilidad técnica	Número de puentes peatonales con mantenimiento y/o adecuación	Secretaría de Infraestructura y Valorización
42010010006	Andenes de la red peatonal zona urbana y rural mejorados	63	6316	A diciembre de 2019 se han rehabilitado 50 metros cuadrados de andén, previo concepto de viabilidad técnica y esquema básico	Metros cuadrados de andén rehabilitados	Secretaría de Infraestructura y Valorización
42010010006	Andenes de la red peatonal zona urbana y rural mejorados	63	6317	A diciembre de 2019 se han construido 200 metros cuadrados de grada andén, previo concepto de viabilidad técnica de la entidad competente	Metros cuadrados de grada andén construidos	Secretaría de Infraestructura y Valorización
42010040002	Vías y obras de drenaje en zona urbana y rural construidas	63	6318	A diciembre de 2019 se han construido 0,2 kilómetros lineales de huellas vehiculares, previo concepto de viabilidad técnica de la entidad competente	Kilómetros lineales de huellas vehiculares construidas	Secretaría de Infraestructura y Valorización

DEPARTAMENTO ADMINISTRATIVO DE PLANEACIÓN MUNICIPAL
MATRIZ DE ARMONIZACION DE METAS DE LOS PLANES DE DESARROLLO DE COMUNAS Y CORREGIMIENTO Y EL PLAN DE DESRROLLO
MUNICIPAL 2016 – 2019. POR DEPENDENCIA

AREA FUNCIONAL	NOMBRE_AREA_FUNCIONAL	COMUNA / CORREG.	CODIGO DE META Com. O Corre.	META	INDICADOR	VERDADERO
42010040002	Vías y obras de drenaje en zona urbana y rural construidas	63	6319	A diciembre 2019 se han construido 0,3 kilómetros lineales de obras de drenaje, (cunetas, gradas disipadoras, etc.), previo concepto de viabilidad técnica	Kilómetros lineales de obras de drenaje construidas	Secretaría de Infraestructura y Valorización
42010040002	Vías y obras de drenaje en zona urbana y rural construidas	63	6320	A diciembre de 2019 se han construido 3 alcantarillas, previo concepto de viabilidad técnica	Número de alcantarillas construidas	Secretaría de Infraestructura y Valorización
42010010006	Andenes de la red peatonal zona urbana y rural mejorados	64	6401	A diciembre 2019 se han construido 200 metros cuadrados de andén, previo concepto de viabilidad técnica y esquema básico	Metros cuadrados de andén construidos	Secretaría de Infraestructura y Valorización
42010010006	Andenes de la red peatonal zona urbana y rural mejorados	64	6402	A diciembre de 2019 se han construido 150 metros cuadrados de grada andén, previo concepto de viabilidad técnica de la entidad competente	Metros cuadrados de grada andén construidos	Secretaría de Infraestructura y Valorización
42010040002	Vías y obras de drenaje en zona urbana y rural construidas	64	6403	A diciembre de 2019 se han construido 0,2 kilómetros lineales de huellas vehiculares, previo concepto de viabilidad técnica de la entidad competente	Kilómetros lineales de huellas vehiculares construidas	Secretaría de Infraestructura y Valorización

DEPARTAMENTO ADMINISTRATIVO DE PLANEACIÓN MUNICIPAL
MATRIZ DE ARMONIZACION DE METAS DE LOS PLANES DE DESARROLLO DE COMUNAS Y CORREGIMIENTO Y EL PLAN DE DESRROLLO
MUNICIPAL 2016 – 2019. POR DEPENDENCIA

AREA FUNCIONAL	NOMBRE_AREA_FUNCIONAL	COMUNA / CORREG.	CODIGO DE META Com. O Corre.	META	INDICADOR	VERDADERO
42010040002	Vías y obras de drenaje en zona urbana y rural construidas	64	6404	A diciembre de 2019 se han construido 0,3 kilómetros lineales de obras de drenaje, (cunetas, gradas disipadoras, etc.), previo concepto de viabilidad técnica	Kilómetros lineales de obras de drenaje construidas	Secretaría de Infraestructura y Valorización
42010010006	Andenes de la red peatonal zona urbana y rural mejorados	65	6501	A diciembre de 2019 se han rehabilitado 200 metros cuadrados de andén, previo concepto de viabilidad técnica y esquema básico	Metros cuadrados de andén rehabilitados	Secretaría de Infraestructura y Valorización
42010010006	Andenes de la red peatonal zona urbana y rural mejorados	65	6502	A diciembre de 2019 se han construido 200 metros cuadrados de andén, previo concepto de viabilidad técnica y esquema básico	Metros cuadrados de andén construidos	Secretaría de Infraestructura y Valorización
42010040002	Vías y obras de drenaje en zona urbana y rural construidas	65	6503	A diciembre de 2019 se han construido 4 alcantarillas, previo concepto de viabilidad técnica	Número de alcantarillas construidas	Secretaría de Infraestructura y Valorización

DEPARTAMENTO ADMINISTRATIVO DE PLANEACIÓN MUNICIPAL
MATRIZ DE ARMONIZACION DE METAS DE LOS PLANES DE DESARROLLO DE COMUNAS Y CORREGIMIENTO Y EL PLAN DE DESRROLLO
MUNICIPAL 2016 – 2019. POR DEPENDENCIA

AREA FUNCIONAL	NOMBRE_AREA_FUNCIONAL	COMUNA / CORREG.	CODIGO DE META Com. O Corre.	META	INDICADOR	VERDADERO
41010030005	Centros de orientación familiar funcionando en equipamientos existentes del municipio	2	0203	A diciembre de 2019, han participado 100 personas de organizaciones comunitarias en estrategias pedagógicas orientadas a promover el respeto a la diversidad, el desarrollo de competencias para la convivencia, el autocuidado, la prevención del consumo de SPA y alcohol.	Número de personas que participan en las estrategias	Secretaría de Salud Pública
41010030005	Centros de orientación familiar funcionando en equipamientos existentes del municipio	3	0303	A diciembre de 2019, han participado 150 personas de organizaciones comunitarias y Red del Buen Trato en estrategias pedagógicas orientadas a promover el respeto a la diversidad, el desarrollo de competencias para la convivencia, el autocuidado, la prevención de consumo de SPA y alcohol.	Número de personas que participan en las estrategias	Secretaría de Salud Pública
41010030005	Centros de orientación familiar funcionando en equipamientos existentes del municipio	4	0403	A diciembre de 2019, han participado 100 personas de organizaciones comunitarias y Red del Buen Trato en estrategias pedagógicas orientadas a promover el respeto a la diversidad, el desarrollo de competencias para la convivencia, el autocuidado, la prevención de consumo de SPA y el consumo responsable del alcohol.	Número de personas que participan en las estrategias	Secretaría de Salud Pública

DEPARTAMENTO ADMINISTRATIVO DE PLANEACIÓN MUNICIPAL
MATRIZ DE ARMONIZACION DE METAS DE LOS PLANES DE DESARROLLO DE COMUNAS Y CORREGIMIENTO Y EL PLAN DE DESRROLLO
MUNICIPAL 2016 – 2019. POR DEPENDENCIA

AREA FUNCIONAL	NOMBRE_AREA_FUNCIONAL	COMUNA / CORREG.	CODIGO DE META Com. O Corre.	META	INDICADOR	VERDADERO
41010030005	Centros de orientación familiar funcionando en equipamientos existentes del municipio	5	0503	A diciembre de 2019, han participado de 100 personas de organizaciones comunitarias y Red del Buen Trato en estrategias pedagógicas orientadas a promover el respeto a la diversidad, el desarrollo de competencias para la convivencia, el autocuidado, la prevención de consumo de SPA y alcohol.	Número de personas que participan en las estrategias	Secretaría de Salud Pública
41010030005	Centros de orientación familiar funcionando en equipamientos existentes del municipio	6	0602	A diciembre de 2019, se han formado 200 padres, madres, cuidadores y cabeza de hogar, en pautas de crianza para el desarrollo de competencias para la convivencia, el autocuidado y la prevención del consumo de SPA y alcohol.	Número de personas formadas	Secretaría de Salud Pública
41010030005	Centros de orientación familiar funcionando en equipamientos existentes del municipio	6	0603	A diciembre de 2019, han participado 400 personas de organizaciones comunitarias y Red del Buen Trato en estrategias pedagógicas orientadas a promover el respeto a la diversidad, el desarrollo de competencias para la convivencia, el autocuidado, la prevención del consumo de SPA y es uso inadecuado de alcohol	Número de personas que participan en las estrategias	Secretaría de Salud Pública

DEPARTAMENTO ADMINISTRATIVO DE PLANEACIÓN MUNICIPAL
MATRIZ DE ARMONIZACION DE METAS DE LOS PLANES DE DESARROLLO DE COMUNAS Y CORREGIMIENTO Y EL PLAN DE DESRROLLO
MUNICIPAL 2016 – 2019. POR DEPENDENCIA

AREA FUNCIONAL	NOMBRE_AREA_FUNCIONAL	COMUNA / CORREG.	CODIGO DE META Com. O Corre.	META	INDICADOR	VERDADERO
41010030005	Centros de orientación familiar funcionando en equipamientos existentes del municipio	7	0704	A diciembre de 2019, han participado 400 personas de organizaciones comunitarias y Red de Buen Trato en estrategias pedagógicas orientadas a promover el respeto a la diversidad, el desarrollo de competencias para la convivencia, el auto cuidado, la prevención del consumo de SPA y alcohol.	Número de personas que participan en las estrategias	Secretaría de Salud Pública
41010030005	Centros de orientación familiar funcionando en equipamientos existentes del municipio	9	0902	A diciembre de 2019, se han realizado 4 estrategias que eleven la capacidad de conciencia frente a los riesgos del consumo de sustancia psicoactivas y el alcohol, orientados a la escuela, familia y comunidad en general	Número de estrategias realizadas	Secretaría de Salud Pública
41010030005	Centros de orientación familiar funcionando en equipamientos existentes del municipio	10	1022	A diciembre de 2019, han participado 300 personas de organizaciones comunitarias en estrategias pedagógicas orientadas a promover el respeto a la diversidad, el desarrollo de competencias para la convivencia, el autocuidado, la prevención del consumo de SPA y alcohol.	Número de personas que participan en las estrategias	Secretaría de Salud Pública
41010030006	Centros de orientación familiar funcionando en equipamientos existentes del municipio	12	1218	A diciembre de 2019, han participado 150 personas de organizaciones comunitarias y la Red del Buen Trato en estrategias pedagógicas orientas a promover el respeto a la diversidad, el desarrollo de competencias para la convivencia, el autocuidado, la	Número de personas que participan en las estrategias	Secretaría de Salud Pública

DEPARTAMENTO ADMINISTRATIVO DE PLANEACIÓN MUNICIPAL
MATRIZ DE ARMONIZACION DE METAS DE LOS PLANES DE DESARROLLO DE COMUNAS Y CORREGIMIENTO Y EL PLAN DE DESRROLLO
MUNICIPAL 2016 – 2019. POR DEPENDENCIA

AREA FUNCIONAL	NOMBRE_AREA_FUNCIONAL	COMUNA / CORREG.	CODIGO DE META Com. O Corre.	META	INDICADOR	VERDADERO
				prevención del consumo de SPA y alcohol.		
41010030006	Centros de orientación familiar funcionando en equipamientos existentes del municipio	15	1512	A diciembre de 2019, han participado 100 personas de organizaciones comunitarias y la Red del Buen Trato en estrategias pedagógicas orientadas a promover el respeto a la diversidad, el desarrollo de competencias para la convivencia, el autocuidado, la prevención del consumo de SPA y alcohol.	Número de personas que participan en las estrategias	Secretaría de Salud Pública
41010030006	Centros de orientación familiar funcionando en equipamientos existentes del municipio	16	1602	A diciembre de 2019, se han formado 50 padres, madres, cuidadores y cabeza de hogar, en pautas de crianza para el desarrollo de competencias para la convivencia, el autocuidado y la prevención del consumo de SPA y alcohol.	Número de personas formadas	Secretaría de Salud Pública
41010030006	Centros de orientación familiar funcionando en equipamientos existentes del municipio	16	1603	A diciembre de 2019, han participado 200 personas de organizaciones comunitarias orientadas a promover el respeto a la diversidad, el desarrollo de competencias para la convivencia, el autocuidado, la prevención del consumo de SPA y alcohol.	Número de personas que participan en las estrategias	Secretaría de Salud Pública

DEPARTAMENTO ADMINISTRATIVO DE PLANEACIÓN MUNICIPAL
MATRIZ DE ARMONIZACION DE METAS DE LOS PLANES DE DESARROLLO DE COMUNAS Y CORREGIMIENTO Y EL PLAN DE DESRROLLO
MUNICIPAL 2016 – 2019. POR DEPENDENCIA

AREA FUNCIONAL	NOMBRE_AREA_FUNCIONAL	COMUNA / CORREG.	CODIGO DE META Com. O Corre.	META	INDICADOR	VERDADERO
41010030006	Centros de orientación familiar funcionando en equipamientos existentes del municipio	17	1717	A diciembre de 2019, han participado de 25 personas de organizaciones comunitarias y Red del Buen Trato en estrategias pedagógicas orientadas a promover el respeto a la diversidad, el desarrollo de competencias para la convivencia, el autocuidado, la prevención de consumo de SPA y alcohol.	Número de personas que participan en las estrategias	Secretaría de Salud Pública
41010030006	Centros de orientación familiar funcionando en equipamientos existentes del municipio	19	1903	A diciembre de 2019 han participado 360 personas de organizaciones comunitarias en estrategias pedagógicas orientadas a promover el respeto a al diversidad, el desarrollo de competencias para la convivencia, el autocuidado, la prevención de consumo de SPA y alcohol.	Número de personas que participan en estrategias	Secretaría de Salud Pública
41010030006	Centros de orientación familiar funcionando en equipamientos existentes del municipio	20	2008	A diciembre de 2019 han participado de 200 personas de organizaciones sociales, comunitarias y Red del Buen Trato en estrategias pedagógicas orientadas a promover el respeto a la diversidad, el desarrollo de competencias para la convivencia, el autocuidado, la prevención de consumo de SPA y alcohol.	Número de personas que participan en las estrategias	Secretaría de Salud Pública

DEPARTAMENTO ADMINISTRATIVO DE PLANEACIÓN MUNICIPAL
MATRIZ DE ARMONIZACION DE METAS DE LOS PLANES DE DESARROLLO DE COMUNAS Y CORREGIMIENTO Y EL PLAN DE DESRROLLO
MUNICIPAL 2016 – 2019. POR DEPENDENCIA

AREA FUNCIONAL	NOMBRE_AREA_FUNCIONAL	COMUNA / CORREG.	CODIGO DE META Com. O Corre.	META	INDICADOR	VERDADERO
41010030006	Centros de orientación familiar funcionando en equipamientos existentes del municipio	21	2103	A diciembre de 2019, han participado de 200 personas de organizaciones comunitarias y Red del Buen Trato en estrategias pedagógicas orientadas a promover el respeto a la diversidad, el desarrollo de competencias para la convivencia, el autocuidado, la prevención de consumo de SPA y alcohol.	Número de personas que participan en las estrategias	Secretaría de Salud Pública
41010030006	Centros de orientación familiar funcionando en equipamientos existentes del municipio	51	5115	A diciembre de 2019 han participado 100 personas de organizaciones comunitarias, de la comunidad educativa y la Red del Buen Trato, en el diseño e implementación de estrategias pedagógicas, orientadas a promover el desarrollo de competencias para la convivencia, el autocuidado, la prevención del embarazo precoz, el consumo de sustancias psicoactivas y el abuso del alcohol	Número de personas vinculadas al desarrollo de la estrategia	Secretaría de Salud Pública
41010030006	Centros de orientación familiar funcionando en equipamientos existentes del municipio	51	5116	A diciembre de 2019 se han capacitado 50 líderes comunitarios y personas cabeza de hogar, en la identificación de factores de riesgo, estrategias de apoyo y orientación frente al consumo de sustancias psicoactivas y el abuso de alcohol	Número de personas capacitadas	Secretaría de Salud Pública

DEPARTAMENTO ADMINISTRATIVO DE PLANEACIÓN MUNICIPAL
MATRIZ DE ARMONIZACION DE METAS DE LOS PLANES DE DESARROLLO DE COMUNAS Y CORREGIMIENTO Y EL PLAN DE DESRROLLO
MUNICIPAL 2016 – 2019. POR DEPENDENCIA

AREA FUNCIONAL	NOMBRE_AREA_FUNCIONAL	COMUNA / CORREG.	CODIGO DE META Com. O Corre.	META	INDICADOR	VERDADERO
42060010005	Sistema de tratamiento de aguas residuales en el área rural construidos	52	5218	A diciembre de 2019 se han realizado 4 mantenimientos y limpiezas de la PTARD del sector Pizamos.	Número de mantenimientos y limpiezas realizados	Secretaría de Salud Pública
42060010004	Sistemas de suministro de agua potable en el área rural construidos	52	5219	A diciembre de 2019 se han fortalecido administrativamente 5 Juntas Administradoras de Agua Potable del corregimiento	Número de Juntas Administradoras fortalecidas	Secretaría de Salud Pública
42060010005	Sistema de tratamiento de aguas residuales en el área rural construidos	53	5306	A diciembre de 2019 se han realizado 12 mantenimientos y limpiezas de las 3 PTARD del corregimiento: PTARD No 1: Cabecera Pance, PTARD El Nilo - Cabecera Pance y PTARD La Vorágine	Número de mantenimientos y limpiezas realizados	Secretaría de Salud Pública
42060010004	Sistemas de suministro de agua potable en el área rural construidos	53	5307	A diciembre de 2019 se han fortalecido administrativamente 6 Juntas Administradoras de Agua Potable del corregimiento	Número de Juntas Administradoras fortalecidas	Secretaría de Salud Pública
42060020001	Sitios impactados por disposición inadecuada de residuos sólidos en espacio público con inspección, vigilancia y control - IVC.	53	5318	A diciembre de 2019 se ha implementado 1 estrategia para reducir la contaminación de las fuentes hídricas, asociada al manejo inadecuado de residuos sólidos	Número de estrategias implementadas	Secretaría de Salud Pública

DEPARTAMENTO ADMINISTRATIVO DE PLANEACIÓN MUNICIPAL
MATRIZ DE ARMONIZACION DE METAS DE LOS PLANES DE DESARROLLO DE COMUNAS Y CORREGIMIENTO Y EL PLAN DE DESRROLLO
MUNICIPAL 2016 – 2019. POR DEPENDENCIA

AREA FUNCIONAL	NOMBRE_AREA_FUNCIONAL	COMUNA / CORREG.	CODIGO DE META Com. O Corre.	META	INDICADOR	VERDADERO
41030010004	Organizaciones que promueven vida saludable y mitigan el impacto de las enfermedades no transmisibles aumentadas	54	5401	A diciembre de 2019, se han vinculado 100 personas en actividades que promueven el autocuidado y estilos de vida saludable.	Número de personas beneficiarias	Secretaría de Salud Pública
42060020001	Sitios impactados por disposición inadecuada de residuos sólidos en espacio público con inspección, vigilancia y control - IVC.	55	5517	A diciembre de 2019 se ha implementado 1 estrategia para reducir la contaminación de las fuentes hídricas, asociada al manejo inadecuado de residuos sólidos	Número de estrategias implementadas	Secretaría de Salud Pública
42060010020	Plantas individuales de tratamiento de aguas residuales construidas	55	5518	A diciembre de 2019 se ha realizado la construcción de 12 sistemas individuales de aguas residuales domésticas (stard), en los sectores Dos Quebradas y el Minuto	Número de sistemas individuales de aguas residuales domésticas (stard) construidos.	Secretaría de Salud Pública
42060020001	Sitios impactados por disposición inadecuada de residuos sólidos en espacio público con inspección, vigilancia y control - IVC.	56	5613	A diciembre de 2019 se han implementado 1 estrategia para reducir la contaminación de las fuentes hídricas, asociada al manejo inadecuado de residuos sólidos	Número de estrategias implementadas	Secretaría de Salud Pública
42060020001	Sitios impactados por disposición inadecuada de residuos sólidos en espacio público con inspección, vigilancia y control - IVC.	57	5714	A diciembre de 2019 se han implementado 1 estrategia para reducir la contaminación de las fuentes hídricas , asociada al manejo inadecuado de residuos sólidos	Número de estrategias implementadas	Secretaría de Salud Pública

DEPARTAMENTO ADMINISTRATIVO DE PLANEACIÓN MUNICIPAL
MATRIZ DE ARMONIZACION DE METAS DE LOS PLANES DE DESARROLLO DE COMUNAS Y CORREGIMIENTO Y EL PLAN DE DESRROLLO
MUNICIPAL 2016 – 2019. POR DEPENDENCIA

AREA FUNCIONAL	NOMBRE_AREA_FUNCIONAL	COMUNA / CORREG.	CODIGO DE META Com. O Corre.	META	INDICADOR	VERDADERO
42060010020	Plantas individuales de tratamiento de aguas residuales construidas	57	5723	A diciembre de 2019 se ha realizado construcción de 20 sistemas individuales de aguas residuales domésticas (stard), parte baja cabecera y alpes	Número de sistemas individuales de aguas residuales domésticas (stard) construidos.	Secretaría de Salud Pública
42060010004	Sistemas de suministro de agua potable en el área rural construidos	57	5724	A diciembre de 2019 se ha fortalecido administrativamente 1 Junta Administradora de Agua Potable del corregimiento	Número de Juntas Administradoras fortalecidas	Secretaría de Salud Pública
42060020001	Sitios impactados por disposición inadecuada de residuos sólidos en espacio público con inspección, vigilancia y control - IVC.	59	5918	A diciembre de 2019 se han implementado 1 estrategia para reducir la contaminación de las fuentes hídricas, asociada al manejo inadecuado de residuos sólidos	Número de estrategias implementadas	Secretaría de Salud Pública
42060010005	Sistema de tratamiento de aguas residuales en el área rural construidos	59	5924	A diciembre de 2019 se han realizado estudios y diseños de 1 sistema de alcantarillado y PTARD en el sector Santa Helena, parte alta	Número de estudios y diseños realizados	Secretaría de Salud Pública
42060010004	Sistemas de suministro de agua potable en el área rural construidos	59	5925	A diciembre de 2019 se han fortalecido administrativamente 2 Juntas Administradoras de Agua Potable del corregimiento	Número de Juntas Administradoras fortalecidas	Secretaría de Salud Pública

DEPARTAMENTO ADMINISTRATIVO DE PLANEACIÓN MUNICIPAL
MATRIZ DE ARMONIZACION DE METAS DE LOS PLANES DE DESARROLLO DE COMUNAS Y CORREGIMIENTO Y EL PLAN DE DESRROLLO
MUNICIPAL 2016 – 2019. POR DEPENDENCIA

AREA FUNCIONAL	NOMBRE_AREA_FUNCIONAL	COMUNA / CORREG.	CODIGO DE META Com. O Corre.	META	INDICADOR	VERDADERO
42060010005	Sistema de tratamiento de aguas residuales en el área rural construidos	59	5926	A diciembre de 2019 se han realizado 8 mantenimientos y limpiezas de la PTARD de la cabecera del corregimiento Felidia y de la Vereda Santa Helena	Número de mantenimientos y limpiezas realizados	Secretaría de Salud Pública
42060020001	Sitios impactados por disposición inadecuada de residuos sólidos en espacio público con inspección, vigilancia y control - IVC.	60	6001	A diciembre de 2019 se han implementado 1 estrategia para reducir la contaminación de las fuentes hídricas, asociada al manejo inadecuado de residuos sólidos	Número de estrategias implementadas	Secretaría de Salud Pública
42060010005	Sistema de tratamiento de aguas residuales en el área rural construidos	60	6006	A diciembre de 2019 se han realizado 3 mantenimientos y limpiezas de la PTARD No 1 Cabecera El Saladito	Número de mantenimientos y limpiezas realizados	Secretaría de Salud Pública
42060010004	Sistemas de suministro de agua potable en el área rural construidos	60	6007	A diciembre de 2019 se han fortalecido administrativamente 2 Juntas Administradoras de Agua Potable del corregimiento	Número de Juntas Administradoras fortalecidas	Secretaría de Salud Pública
42060020001	Sitios impactados por disposición inadecuada de residuos sólidos en espacio público con inspección, vigilancia y control - IVC.	62	6201	A diciembre de 2019 se ha implementado 1 estrategia para reducir la contaminación de las fuentes hídricas, asociada al manejo inadecuado de residuos sólidos	Número de estrategias implementadas	Secretaría de Salud Pública

DEPARTAMENTO ADMINISTRATIVO DE PLANEACIÓN MUNICIPAL
MATRIZ DE ARMONIZACION DE METAS DE LOS PLANES DE DESARROLLO DE COMUNAS Y CORREGIMIENTO Y EL PLAN DE DESRROLLO
MUNICIPAL 2016 – 2019. POR DEPENDENCIA

AREA FUNCIONAL	NOMBRE_AREA_FUNCIONAL	COMUNA / CORREG.	CODIGO DE META Com. O Corre.	META	INDICADOR	VERDADERO
42060010005	Sistema de tratamiento de aguas residuales en el área rural construidos	62	6204	A diciembre de 2019 se han realizado estudios y diseños de 1 sistema semicolectivo de saneamiento básico, Sector El Filo y viviendas colindantes, siempre y cuando se tenga lote.	Número de estudios y diseños realizados	Secretaría de Salud Pública
42060010020	Plantas individuales de tratamiento de aguas residuales construidas	62	6205	A diciembre de 2019 se ha realizado construcción de 5 sistemas individuales de aguas residuales domésticas (stard), previa viabilidad de las entidades competentes.	Número de sistemas individuales de aguas residuales domésticas (stard) construidos.	Secretaría de Salud Pública
42060010004	Sistemas de suministro de agua potable en el área rural construidos	62	6206	A diciembre de 2019 se han fortalecido administrativamente 3 Juntas Administradoras de Agua Potable del corregimiento (Cabecera La Castilla, Las Palmas y Los Limones)	Número de Juntas Administradoras fortalecidas	Secretaría de Salud Pública
41010030006	Centros de orientación familiar funcionando en equipamientos existentes del municipio	62	6207	A diciembre de 2019 se han formado 150 padres, madres, cuidadores y cabeza de hogar, en pautas de crianza para el desarrollo de competencias para la convivencia, el autocuidado y la prevención del consumo de sustancias psicoactivas y el abuso del alcohol.	Número de personas formadas	Secretaría de Salud Pública

DEPARTAMENTO ADMINISTRATIVO DE PLANEACIÓN MUNICIPAL
MATRIZ DE ARMONIZACION DE METAS DE LOS PLANES DE DESARROLLO DE COMUNAS Y CORREGIMIENTO Y EL PLAN DE DESRROLLO
MUNICIPAL 2016 – 2019. POR DEPENDENCIA

AREA FUNCIONAL	NOMBRE_AREA_FUNCIONAL	COMUNA / CORREG.	CODIGO DE META Com. O Corre.	META	INDICADOR	VERDADERO
41010030006	Centros de orientación familiar funcionando en equipamientos existentes del municipio	63	6301	A diciembre de 2019 han participado 150 personas de organizaciones comunitarias y de la comunidad educativa, en el diseño e implementación de estrategias pedagógicas, orientadas a promover el desarrollo de competencias para la convivencia, el autocuidado, la prevención del embarazo precoz, el consumo de sustancias psicoactivas y el abuso del alcohol	Número de personas vinculadas al desarrollo de la estrategia	Secretaría de Salud Pública
41010030006	Centros de orientación familiar funcionando en equipamientos existentes del municipio	64	6406	A diciembre de 2019 han participado 150 personas de organizaciones comunitarias y de la comunidad educativa, en el diseño e implementación de estrategias pedagógicas, orientadas a promover el desarrollo de competencias para la convivencia, el autocuidado, la prevención del embarazo precoz, el consumo de sustancias psicoactivas y el abuso del alcohol	Número de personas vinculadas al desarrollo de la estrategia	Secretaría de Salud Pública