



**ALCALDÍA DE
SANTIAGO DE CALI**

DEPARTAMENTO ADMINISTRATIVO
DE GESTIÓN JURÍDICA PÚBLICA

INFORME DE LA ACTIVIDAD LITIGIOSA DEL MUNICIPIO DE SANTIAGO DE CALI (DEMANDAS Y MECANISMOS ALTERNATIVOS DE SOLUCIÓN DE CONFLICTOS - MASC)

FECHA DE CORTE: 30 DE ABRIL DE 2020



DEPARTAMENTO ADMINISTRATIVO DE
GESTIÓN JURÍDICA PÚBLICA

ALCALDÍA DISTRITAL DE SANTIAGO DE CALI

CONTACTO

Mayor información: dirjuridica@cali.gov.co
(57+2) 889 67 44 - Directo
<https://www.cali.gov.co/juridica/>

INTRODUCCIÓN

De conformidad con Ley 1712 de 6 de marzo de 2014, *"Por medio de la cual se crea la Ley de Transparencia y del Derecho de acceso a la información pública nacional y se dictan otras disposiciones"*, reglamentada parcialmente por el Decreto Nacional 103 de 2015, se presenta el informe de las demandas y mecanismos alternativos de solución de conflictos (MASC) en los que hace parte o tiene interés el Distrito Especial de Santiago de Cali, el cual incluye la cantidad y valor de las pretensiones de acuerdo al estado, tipo de proceso y organismo, para que los ciudadanos tengan acceso a la información estadística sobre la actividad litigiosa de la entidad territorial.

El Departamento Administrativo de Gestión Jurídica Pública, es el Organismo competente de la Administración Central, para Gestionar el uso y la aplicación de los sistemas de información jurídica (D.E. 0516 de 2016, Art. 54 No. 7). En tal sentido, el Sistema de Información de Procesos Judiciales – JURISOFT, adoptado mediante el decreto municipal 4112.010.20.0483 de 3 de agosto de 2018, *"Por el cual se adopta el sistema de información de procesos judiciales JuriSOFT en el municipio de Santiago de Cali y se dictan otras disposiciones"*, corresponde a la fuente de datos oficial de la actividad litigiosa de la Administración Distrital de Santiago de Cali.

JURISOFT es una herramienta informática de uso interno que en tiempo real permite el registro, seguimiento, actualización y control de las demandas y mecanismos alternativos de solución de conflictos (MASC) en los cuales el municipio es parte o tiene interés, lo cual permite hacer seguimiento no solo a las actuaciones procesales en desarrollo de la actividad litigiosa, sino que es posible analizar el resultado de la gestión jurídica mediante datos estadísticos de procesos judiciales, éxito procesal e identificación de

las causas generadoras de daño antijurídico para la Alcaldía Distrital de Santiago de Cali.

La información registrada en el Sistema de Información de Procesos Judiciales - JuriSOFT, es coordinada por el Departamento Administrativo de Gestión Jurídica Pública de la Alcaldía Distrital de Santiago de Cali y es actualizada por todos los apoderados de los organismos que conforman la Administración Distrital, como lo establece el Decreto Municipal No. 411.0.20.0585 de septiembre de 2017 *"Por el Cual se Adopta el Modelo de Gerencia Jurídica Publica Para el Municipio de Santiago de Cali"*.

El presente informe está dividido en cinco (05) sesiones así: 1) Demandas y MASC activos, que incluye datos identificadores como tipo de radicación, calidad del demandante, año de notificación y medio de control 2) Demandas y MASC activos en contra, 3) Clasificación de la obligación contingente, que incluye los procesos judiciales y MASC activos en contra de la entidad territorial, que representan la ocurrencia potencial de perjuicio o daño jurídico y crean una incertidumbre financiera de la entidad territorial; 4) Demandas y MASC notificados, que presenta la cantidad y valor de las pretensiones de los nuevos procesos de acuerdo al medio de control y organismo y 5) Éxito procesal, que presenta en términos porcentuales el éxito procesal cuantitativo definido como el cociente entre la cantidad de fallos definitivos favorables y el total de fallos nuevos definitivos, y el éxito procesal cualitativo, definido como el cociente entre el valor de las pretensiones de los fallos definitivos favorables y el valor total de fallos nuevos definitivos.

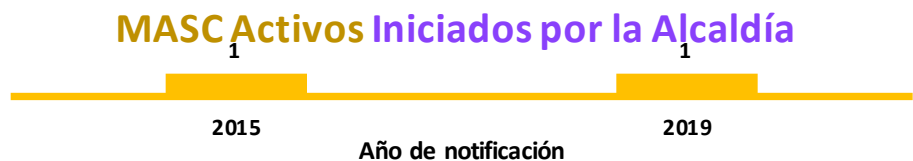
Nota: La fuente de datos del presente informe se encuentra en constante depuración, por lo tanto este informe no constituye información oficial definitiva del Departamento Administrativo de Gestión Jurídica Pública.



FUENTE: Departamento Administrativo de Gestión Jurídica Publica, 2020.
MASC = Mecanismos Alternativos de Solución de Conflictos



FUENTE: Departamento Administrativo de Gestión Jurídica Publica, 2020.



FUENTE: Departamento Administrativo de Gestión Jurídica Publica, 2020.
MASC = Mecanismos Alternativos de Solución de Conflictos



Demandas y MASC Activas por Tipo de proceso

Al 30 de abril de 2020

Tipo de proceso	Iniciados por terceros	Iniciados por la Alcaldía	Total
Acción De Cumplimiento	40	0	40
Acción De Grupo	21	0	21
Accion De Repeticion	0	9	9
Acción Popular	142	0	142
Arbitral	2	0	2
Civil Contractual	2	0	2
Civil Ejecutivo	1	0	1
Civil Ordinario	3	0	3
Cobro Coactivo	2	0	2
Conciliación Extrajudicial	89	2	91
Contractual	48	4	52
Divisorio	4	0	4
Ejecutivo	132	0	132
Ejecutivo Contractual	4	0	4
Ejecutivo Laboral	6	0	6
Expropiacion	2	17	19
Extension De La Jurisprudencia	5	0	5
Fuero Sindical	1	3	4
Levantamiento De Fuero	1	1	2
Nulidad Electoral	1	0	1
Nulidad Simple	46	2	48
Nulidad Y Restablecimiento Del Derecho	700	4	704
Nulidad Y Restablecimiento Del Derecho (Secretaría De Educación)	585	1	586
Nulidad Y Restablecimiento Tributario	39	0	39
Ordinario Laboral	209	0	209
Pertenencia	6	0	6
Prescripción Adquisitiva De Dominio	2	0	2
Recurso De Insistencia Unica Instancia	1	0	1
Reivindicatorio	1	0	1
Reparacion Directa	963	1	964
Responsabilidad Civil Extracontractual	1	0	1
Restitucion Y Formalizacion De Tierras	30	0	30
Revision De Acuerdos Y Decretos	1	0	1
Venta De Bien Común	1	0	1
Verbal	4	0	4
Total	3.095	44	3.139

FUENTE: Departamento Administrativo de Gestión Jurídica Publica, 2020.
 MASC = Mecanismos Alternativos de Solución de Conflictos



Valor pretensiones (COP\$ en millones)

Demandas y MASC Activas por Tipo de proceso

Al 30 de abril de 2020

Tipo de proceso	Iniciados por terceros	Iniciados por la Alcaldía	Total
Acción De Cumplimiento	\$ 1	\$ -	\$ 1
Acción De Grupo	\$ 1.045.349	\$ -	\$ 1.045.349
Accion De Repeticion	\$ -	\$ 5.017	\$ 5.017
Acción Popular	\$ 21.921	\$ -	\$ 21.921
Arbitral	\$ 100.839	\$ -	\$ 100.839
Civil Contractual	\$ 1.361	\$ -	\$ 1.361
Civil Ejecutivo	\$ 139	\$ -	\$ 139
Civil Ordinario	\$ 220	\$ -	\$ 220
Cobro Coactivo	\$ 282	\$ -	\$ 282
Conciliación Extrajudicial	\$ 121.803	\$ 74	\$ 121.877
Contractual	\$ 257.514	\$ 734	\$ 258.247
Divisorio	\$ 3.658	\$ -	\$ 3.658
Ejecutivo	\$ 29.077	\$ -	\$ 29.077
Ejecutivo Contractual	\$ 3.047	\$ -	\$ 3.047
Ejecutivo Laboral	\$ 1.834	\$ -	\$ 1.834
Expropiacion	\$ 374	\$ 7.225	\$ 7.600
Extension De La Jurisprudencia	\$ -	\$ -	\$ -
Fuero Sindical	\$ -	\$ -	\$ -
Levantamiento De Fuero	\$ 125	\$ -	\$ 125
Nulidad Electoral	\$ -	\$ -	\$ -
Nulidad Simple	\$ 21	\$ -	\$ 21
Nulidad Y Restablecimiento Del Derecho	\$ 692.139	\$ 4.377	\$ 696.516
Nulidad Y Restablecimiento Del Derecho (Secretaría De Educación)	\$ 28.180	\$ 23	\$ 28.203
Nulidad Y Restablecimiento Tributario	\$ 10.318	\$ -	\$ 10.318
Ordinario Laboral	\$ 13.292	\$ -	\$ 13.292
Pertenencia	\$ 138	\$ -	\$ 138
Prescripción Adquisitiva De Dominio	\$ 10	\$ -	\$ 10
Recurso De Insistencia Unica Instancia	\$ -	\$ -	\$ -
Reivindicatorio	\$ -	\$ -	\$ -
Reparacion Directa	\$ 778.469	\$ 320	\$ 778.790
Responsabilidad Civil Extracontractual	\$ 76	\$ -	\$ 76
Restitucion Y Formalizacion De Tierras	\$ 9	\$ -	\$ 9
Revision De Acuerdos Y Decretos	\$ -	\$ -	\$ -
Venta De Bien Común	\$ 6.871	\$ -	\$ 6.871
Verbal	\$ 625	\$ -	\$ 625
Total	\$ 3.117.690	\$ 17.771	\$ 3.135.461

FUENTE: Departamento Administrativo de Gestión Jurídica Pública, 2020.
MASC = Mecanismos Alternativos de Solución de Conflictos



Demandas y MASC Activas por Organismo afectado Al 30 de abril de 2020

Organismo afectado	Iniciados por terceros	Iniciados por la Alcaldía	Total
Departamento Administrativo de Contratación Pública	1	0	1
Departamento Administrativo de Control Disciplinario Interno	7	0	7
Departamento Administrativo de Desarrollo e Innovación Institucional	353	9	362
Departamento Administrativo de Gestión del Medio Ambiente	79	1	80
Departamento Administrativo de Gestión Jurídica Pública	4	2	6
Departamento Administrativo de Planeación Municipal	106	2	108
Hacienda Municipal	371	1	372
Secretaría de Cultura	8	0	8
Secretaría de Desarrollo Económico	1	0	1
Secretaría de Desarrollo Territorial y Participación Ciudadana	8	1	9
Secretaría de Educación	807	3	810
Secretaría de Gestión del Riesgo de Emergencias y Desastres	32	0	32
Secretaría de Gobierno	23	0	23
Secretaría de Infraestructura	566	10	576
Secretaría de Movilidad	451	2	453
Secretaría de Salud Pública	170	0	170
Secretaría de Seguridad y Justicia	105	0	105
Secretaría de Vivienda Social y Hábitat	40	9	49
Secretaría del Deporte y la Recreación	17	0	17

FUENTE: Departamento Administrativo de Gestión Jurídica Pública, 2020.

MASC = Mecanismos Alternativos de Solución de Conflictos

NOTA: No se presenta la cantidad total de los procesos, dado que un proceso pueden verse afectados varios organismos.



Valor pretensiones (COP\$ en millones) Demandas y MASC Activas por Organismo afectado Al 30 de abril de 2020

Organismo afectado	Iniciados por terceros	Iniciados por la Alcaldía	Total
Departamento Administrativo de Contratación Pública	\$ 38	\$ -	\$ 38
Departamento Administrativo de Control Disciplinario Interno	\$ 3.457	\$ -	\$ 3.457
Departamento Administrativo de Desarrollo e Innovación Institucional	\$ 217.535	\$ 7.090	\$ 224.625
Departamento Administrativo de Gestión del Medio Ambiente	\$ 141.841	\$ 477	\$ 142.318
Departamento Administrativo de Gestión Jurídica Pública	\$ 163	\$ 1.025	\$ 1.188
Departamento Administrativo de Hacienda Municipal	\$ 1.252.939	\$ 194	\$ 1.253.133
Departamento Administrativo de Planeación Municipal	\$ 599.104	\$ 65	\$ 599.169
Secretaría de Cultura	\$ 146	\$ -	\$ 146
Secretaría de Desarrollo Económico	\$ 331	\$ -	\$ 331
Secretaría de Desarrollo Territorial y Participación Ciudadana	\$ 4.901	\$ 55	\$ 4.956
Secretaría de Educación	\$ 83.762	\$ 31	\$ 83.793
Secretaría de Gestión del Riesgo de Emergencias y Desastres	\$ 10.689	\$ -	\$ 10.689
Secretaría de Gobierno	\$ 1.248	\$ -	\$ 1.248
Secretaría de Infraestructura	\$ 484.843	\$ 6.667	\$ 491.510
Secretaría de Movilidad	\$ 259.886	\$ 686	\$ 260.572
Secretaría de Salud Pública	\$ 70.113	\$ -	\$ 70.113
Secretaría de Seguridad y Justicia	\$ 47.457	\$ -	\$ 47.457
Secretaría de Vivienda Social y Hábitat	\$ 15.859	\$ 584	\$ 16.443
Secretaría del Deporte y la Recreación	\$ 8.360	\$ -	\$ 8.360

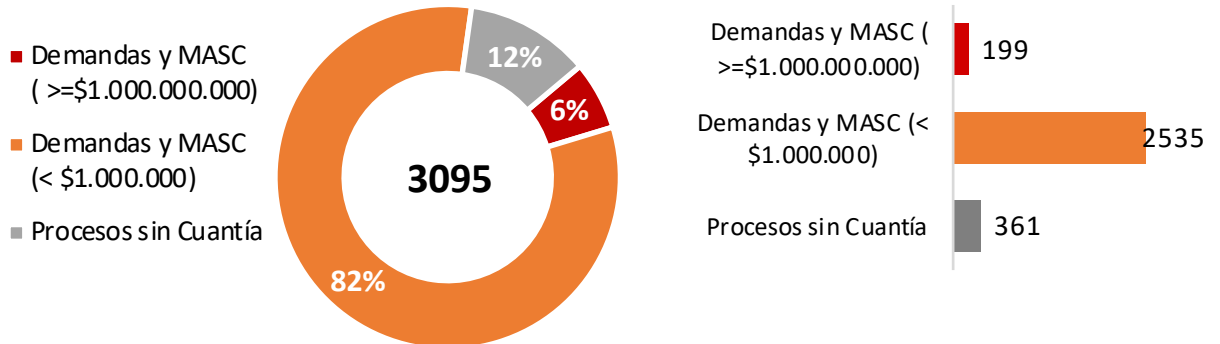
FUENTE: Departamento Administrativo de Gestión Jurídica Pública, 2020.

MASC = Mecanismos Alternativos de Solución de Conflictos

NOTA: No se presenta el valor de pretensiones total de los procesos, dado que un proceso pueden verse afectados varios organismos.



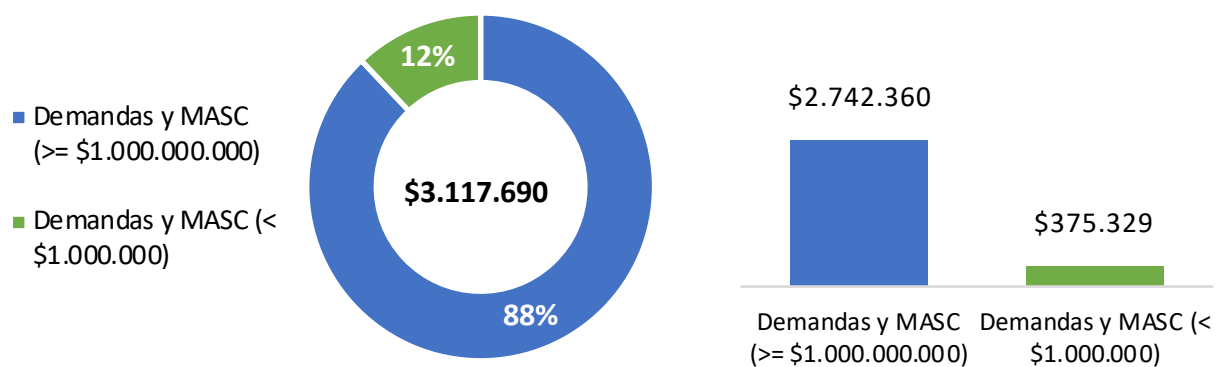
Demandas y MASC Activos Iniciados Terceros Al 30 de abril de 2020



FUENTE: Departamento Administrativo de Gestión Jurídica Pública, 2020.
MASC: Mecanismos Alternativos de Solución de Conflictos.



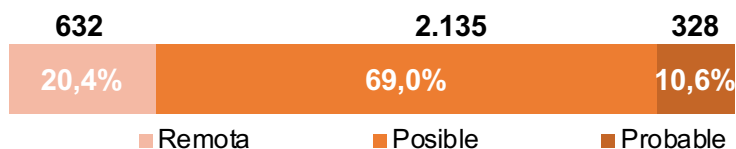
Valor pretensiones COP\$ millones



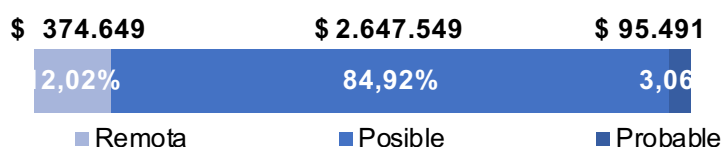
FUENTE: Departamento Administrativo de Gestión Jurídica Pública, 2020.
MASC: Mecanismos Alternativos de Solución de Conflictos.



Clasificación de la obligación contingente Al 30 de abril de 2020



FUENTE: Departamento Administrativo de Gestión Jurídica Pública, 2020.



Jurisdicción	Remota	Posible	Probable
Administrativo	608	1.800	320
Civil	3	56	0
Laboral	21	188	8
Masc	0	89	0
Tribunal De Arbitramento	0	2	0

FUENTE: Departamento Administrativo de Gestión Jurídica Pública, 2020.

MASC = Mecanismos Alternativos de Solución de Conflictos

Remota: Demandas y MASC activos en contra del municipio que han tenido sentencia favorable.

Posible: Demandas y MASC activos en contra del municipio que no han tenido sentencia

Probable: Demandas y MASC activos en contra del municipio que han tenido sentencia desfavorable

Valor pretensiones COP\$ millones

Jurisdicción	Remota	Posible	Probable
Administrativo	\$ 372.067	\$ 2.398.945	\$ 95.024
Civil	\$ 1.498	\$ 12.263	\$ -
Laboral	\$ 1.084	\$ 13.700	\$ 467
Masc	\$ -	\$ 121.803	\$ -
Tribunal De Arbitramento	\$ -	\$ 100.839	\$ -

FUENTE: Departamento Administrativo de Gestión Jurídica Pública, 2020.

MASC = Mecanismos Alternativos de Solución de Conflictos

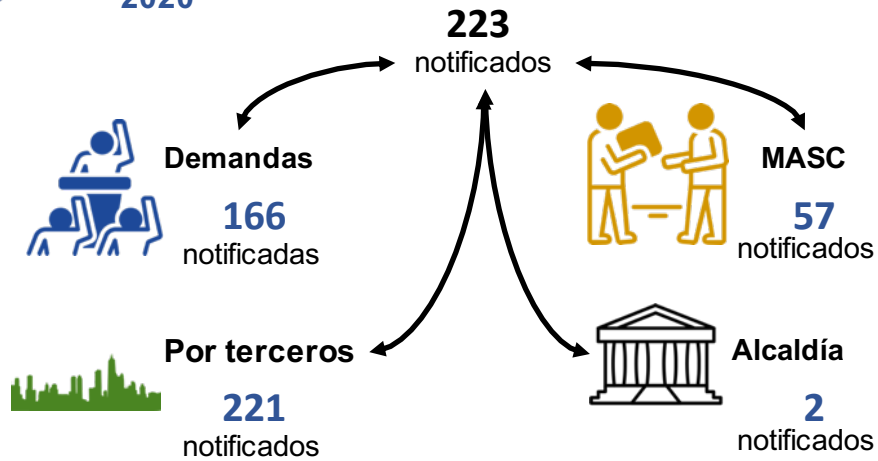
Remota: Demandas y MASC activos en contra del municipio que han tenido sentencia favorable.

Posible: Demandas y MASC activos en contra del municipio que no han tenido sentencia

Probable: Demandas y MASC activos en contra del municipio que han tenido sentencia desfavorable



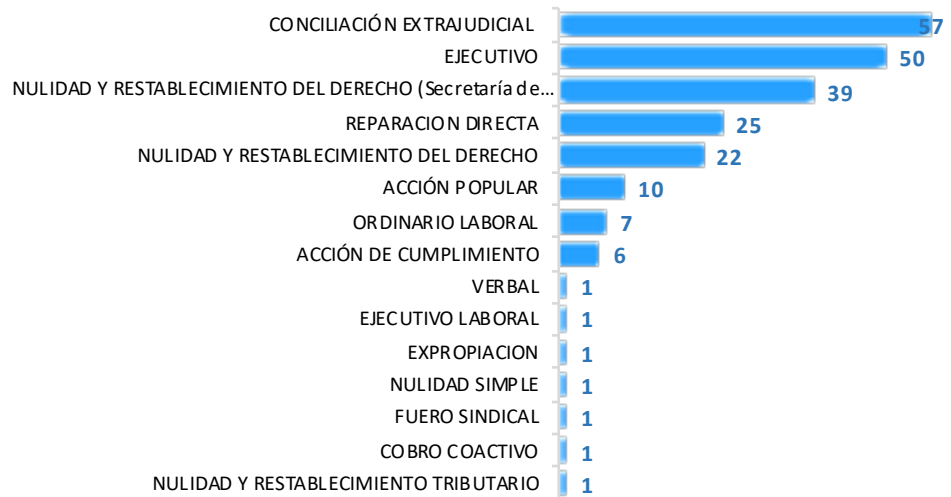
Demandas y MASC Notificados Enero - Abril 2020



Valor pretensiones
COP\$ **88.555** millones

**Variación % notificados
respecto al año 2019**

-54%



FUENTE: Departamento Administrativo de Gestión Jurídica Pública, 2020.
MASC: Mecanismos Alternativos de Solución de Conflictos.



Éxito procesal

Enero - Abril
2020

Cuantitativo

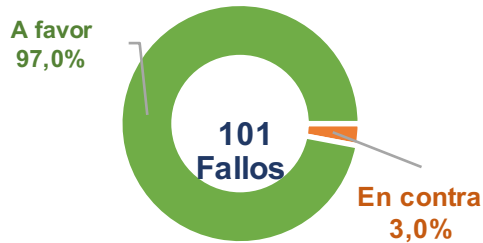
97,0%

98

3

A favor

En contra



Cualitativo/Ahorro

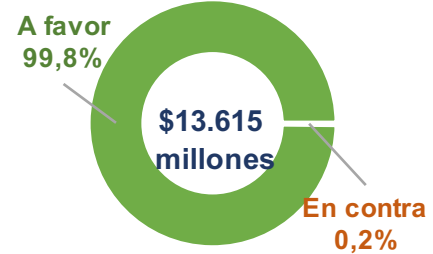
99,8%

\$ 13.594 millones

\$ 21 millones

A favor

En contra



Variación %
Éxito procesal
cuantitativo
respecto al año

8,7% ↑

Variación %
Éxito procesal
cualitativo
respecto al año

10,3% ↑

Tipo de proceso				Valor pretensiones COP\$ millones			
	A favor	En contra	Total	A favor	En contra	Total	
Acción De Cumplimiento	7	1	8	\$ -	\$ -	\$ -	-
Acción De Grupo	2	0	2	\$ 1	\$ -	\$ 1	1
Acción Popular	5	0	5	\$ -	\$ -	\$ -	-
Nulidad Simple	1	0	1	\$ -	\$ -	\$ -	-
Nulidad Y Restablecimiento Del Derecho	7	1	8	\$ 8.028	\$ 2	\$ 8.029	
Nulidad Y Restablecimiento Del Derecho (Secretaría De Educación)	62	1	63	\$ 1.209	\$ 20	\$ 1.229	
Nulidad Y Restablecimiento Tributario	1	0	1	\$ 387	\$ -	\$ 387	
Ordinario Laboral	1	0	1	\$ 12	\$ -	\$ 12	
Reparación Directa	12	0	12	\$ 3.957	\$ -	\$ 3.957	

FUENTE: Departamento Administrativo de Gestión Jurídica Pública, 2020.

CUANTITATIVO



CUALITATIVO/AHORRO



FUENTE: Departamento Administrativo de Gestión Jurídica Pública, 2020.