



ALCALDÍA DE
SANTIAGO DE CALI
DIRECCIÓN JURÍDICA

BOLETÍN ESTADÍSTICO PROCESOS JUDICIALES CORTE A 30 DE JUNIO 2014



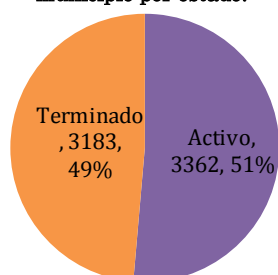
Fecha: 15/07/2014

El presente boletín está sujeto a verificaciones, por lo cual este reporte no constituye información oficial definitiva de la Dirección Jurídica

A 30 de Junio de 2014 se encuentra registrado en SIPROJWEB un total de 6600 procesos judiciales, de los cuales 3394 se encuentran activos y 3206 están terminados. De los 6600 procesos registrados en SIPROJWEB, 6545 son procesos en contra del municipio el municipio, con una representación del 99,06%. A continuación se presentan los principales resultados de la información litigiosa de la Administración Central Municipal.

PROCESOS JUDICIALES EN CONTRA DEL MUNICIPIO

Figura 1. Procesos judiciales en contra del municipio por estado.



Fuente: Elaborado a partir de los datos registrados en SIPROJWEB (2014).

Tabla 1. Procesos judiciales activos en contra del municipio, según Tipo de Proceso.

Tipo de proceso	Total	%	Valor (\$)
Nulidad y rest. del derecho	2050	60,98%	147.620.906.576
Reparación directa	712	21,18%	498.729.895.826
Ordinario laboral	196	5,83%	4.559.811.265
Acción popular	178	5,29%	7.062.780.232
Nulidad y rest. tributario	54	1,61%	8.665.723.626
Nulidad simple	41	1,22%	
Acción de cumplimiento	33	0,98%	
Contractual	30	0,89%	66.316.202.352
Acción de grupo	13	0,39%	338.355.679.666
Ejecutivo laboral	9	0,27%	151.859.969
Fuero sindical	8	0,24%	41.790.000
Pertenencia	7	0,21%	345.286.000
Restitución y form. de tierras	7	0,21%	
Ejecutivo	6	0,18%	5.257.868.151
Divisorio	3	0,09%	330.000.000
Civil ordinario	3	0,09%	5.239.790.615
Respon. civil extracontractual	2	0,06%	86.000.000
Ejecutivo contractual	2	0,06%	2.795.626.237
Nulidad y rest. suspensión	2	0,06%	42.539.222
Posesorio	1	0,03%	34.000.000
Reivindicatorio	1	0,03%	500.000.000
Menor cuantía	1	0,03%	5.899.926
Expropiación	1	0,03%	18.646.000
Inspección judicial	1	0,03%	
Levantamiento de fuero	1	0,03%	
Total	3362	100%	1.086.160.305.663

Fuente: Elaborado a partir de los datos registrados en SIPROJWEB (2014).

Tabla 2. Procesos judiciales activos en contra del municipio por Tema.

Tema	Casos	%
Seguridad social, prestaciones sociales y factores salariales	1511	44,9%
Falla en el servicio	383	11,4%
Accidente de tránsito	293	8,7%
Nulidad acto administrativo	265	7,9%
Impuestos, tasas y contribuciones	175	5,2%
Protección de los derechos e intereses colectivos	139	4,1%
Afectación a derechos laborales	87	2,6%
Megaobras	29	0,9%
Controversias contractuales	29	0,9%
Restitución	6	0,2%
Adjudicación de bienes	2	0,1%
Prescripción	2	0,1%

Fuente: Elaborado a partir de los datos registrados en SIPROJWEB (2014).

Tabla 3. Procesos judiciales activos en contra del municipio, por dependencia afectada

Descripción	Casos	%
Secretaría de educación	1343	39,95%
Secretaría de infra. y valorización	386	11,48%
Dirección de desarrollo administrativo	363	10,80%
Secretaría de tránsito y transporte	254	7,56%
Departamento administrativo de hacienda	194	5,77%
Emcali eice esp	113	3,36%
Secretaría de salud	88	2,62%
Secretaría de gobierno conv. y seguridad	76	2,26%
Departamento adm. de planeación	68	2,02%
Metrocali	63	1,87%
DAGMA	57	1,70%
Concejo municipal de cali	46	1,37%
Secretaría de vivienda social	33	0,98%
Emsirva esp	28	0,83%
Secretaría de desarrollo ter. y bie. social	12	0,36%
Secretaría del deporte y la recreación	10	0,30%
Secretaría de cultura y turismo	4	0,12%
Dirección de control disciplinario interno	1	0,03%
Secretaría general	1	0,03%
Corfecali	1	0,03%
Dirección jurídica	1	0,03%

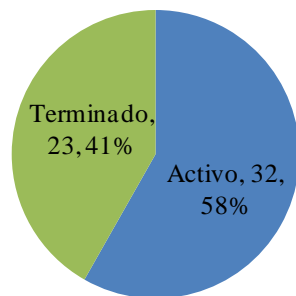
Fuente: Elaborado a partir de los datos registrados en SIPROJWEB (2014).



PROCESOS JUDICIALES INSTAURADOS POR EL MUNICIPIO

De los 6600 procesos registrados en SIPROJWEB, 55 son procesos instaurados por el municipio, con una representación del 0,94%. A continuación se presentan los principales resultados de la información litigiosa de la Administración Central Municipal.

Figura 2. Procesos judiciales activos instaurados por el municipio por estado.



Fuente: Elaborado a partir de los datos registrados en SIPROJWEB (2014).

Tabla 5. Procesos judiciales activos instaurados por el municipio, por Tema

Tema	Casos	%
Controversias contractuales	4	13%
Nulidad acto administrativo	2	6%
Falla en el servicio	2	6%
Afectación a derechos laborales	1	3%
Mecanismos alternativos de solución de conflictos	1	3%

Fuente: Elaborado a partir de los datos registrados en SIPROJWEB (2014).

Tabla 4. Procesos judiciales activos instaurados por el municipio, según Tipo de Proceso.

Tipo de proceso	Total	%	Valor (\$)
Contractual	14	43,75%	1.828.887.507
Acción de repetición	6	18,75%	2.228.022.338
Nulidad simple	3	9,38%	
Expropiación	2	6,25%	6.537.007.232
Nulidad y rest. del derecho	2	6,25%	4.482.558.006
Ejecutivo	2	6,25%	3.038.798.054
Ejecutivo contractual	2	6,25%	237.130.445
Resolución de contrato	1	3,13%	43.669.888
Total	32	100%	18.396.073.470

Fuente: Elaborado a partir de los datos registrados en SIPROJWEB (2014).

Tabla 6. Dependencia afectada en los Procesos judiciales instaurados por el municipio.

Dependencia	Casos	%
Secretaría de des ter. y bienestar social	4	13%
Secretaría de gobierno conv. y seguridad	2	6%
Secretaría de infraestructura y valorización	2	6%
Secretaría general	1	3%
Secretaría de vivienda social	1	3%
Secretaría de educación	1	3%
Secretaría de tránsito y transporte	1	3%

Fuente: Elaborado a partir de los datos registrados en SIPROJWEB (2014).



ALCALDÍA DE
SANTIAGO DE CALI
DIRECCIÓN JURÍDICA

BOLETÍN ESTADÍSTICO PROCESOS JUDICIALES CORTE A 30 DE JUNIO 2014



Fecha: 15/07/2014

El presente boletín está sujeto a verificaciones, por lo cual este reporte no constituye información oficial definitiva de la Dirección Jurídica



PROCESOS JUDICIALES NOTIFICADOS

Entre enero y junio de 2014, ha sido notificado a la Dirección Jurídica y registrado en el Sistema de Información de Procesos Judiciales SIPROJWEB, un total de 366 procesos judiciales en contra del municipio por un valor total de \$54.975.560.294.

**Tabla 7. Procesos judiciales notificados por mes.
Año 2014**

Mes notificación	Total	%	Valor (\$)
Enero	24	6,56%	1.609.277.924
Febrero	79	21,58%	7.213.377.325
Marzo	68	18,58%	13.390.678.196
Abril	39	10,66%	10.704.911.296
Mayo	76	20,77%	12.777.109.080
Junio	80	21,86%	9.280.206.473
Total	366	100%	54.975.560.294

Fuente: Elaborado a partir de los datos registrados en SIPROJWEB (2014).

**Tabla 9. Tema de los Procesos judiciales notificados.
Año 2014.**

Tema	Casos	%
Seguridad social, prestaciones sociales y factores salariales	131	35,8%
Accidente de tránsito	46	12,6%
Falla en el servicio	28	7,7%
Afectación a derechos laborales	9	2,5%
Impuestos, tasas y contribuciones	4	1,1%
Nulidad acto administrativo	3	0,8%
Adjudicación de bienes	1	0,3%
Restitución	1	0,3%

Fuente: Elaborado a partir de los datos registrados en SIPROJWEB (2014).

Tabla 8. Procesos judiciales notificados, según Tipo de Proceso. Año 2014

Tipo de proceso	Total	%	Valor (\$)
Nulidad y rest. del derecho	238	65,03%	4.616.679.455
Reparación directa	93	25,41%	42.678.635.358
Acción popular	8	2,19%	
Acción de cumplimiento	6	1,64%	
Ordinario laboral	5	1,37%	255.862.665
Nulidad simple	5	1,37%	
Nulidad y rest. tributario	3	0,82%	42.567.000
Contractual	2	0,55%	7.180.609.116
Acción de grupo	2	0,55%	200.640.000
Rest. y form. de tierras	1	0,27%	
Fuero sindical	1	0,27%	
Pertenencia	1	0,27%	
Ejecutivo laboral	1	0,27%	566.700
Total	366	100%	54.975.560.294

Fuente: Elaborado a partir de los datos registrados en SIPROJWEB (2014).

Tabla 10. Dependencia afectada en los Procesos judiciales instaurados por el municipio.

Dependencia	Casos	%
Secretaría de educación	131	35,8%
Secretaría de infraestructura y valorización	37	10,1%
Secretaría de tránsito y transporte	25	6,8%
Secretaría de salud	9	2,5%
Dirección de desarrollo administrativo	6	1,6%
Departamento administrativo de hacienda	5	1,4%
EMCALI EICE ESP	4	1,1%
Secretaría de gobierno conv. y seguridad	3	0,8%
Departamento administrativo de planeación	3	0,8%
Metrocali	3	0,8%
Secretaría de vivienda social	1	0,3%
DAGMA	1	0,3%
Secretaría de cultura y turismo	1	0,3%

Fuente: Elaborado a partir de los datos registrados en SIPROJWEB (2014).



FALLOS EJECUTORIADOS

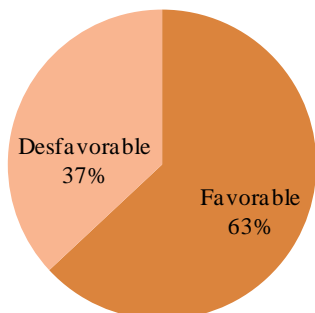
En términos monetarios se ha logrado una efectividad del 65% en la defensa judicial; es decir, del 100% de las pretensiones de los procesos judiciales que tuvieron fallo ejecutoriado enero y junio de 2014, el municipio tuvo un valor favorable equivalente a Quince Mil Ochocientos Setenta y Cinco Millones Ciento Veinticuatro Mil Setecientos Sesenta y Cuatro Pesos (\$15.875.124.764).

Tabla 11. Fallos de los procesos judiciales, Año 2014

Fallo	Total	%	Valor (\$)	%
Favorable	92	63%	15.875.124.764	65%
Desfavorable	54	37%	8.395.441.975	35%
Total	146	100%	24.270.566.739	100%

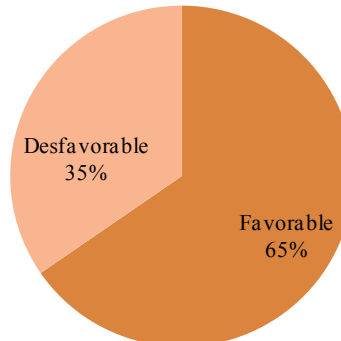
Fuente: Elaborado a partir de los datos registrados en SIPROJWEB (2014).

Figura 3. Total sentencias según el fallo. Año 2014



Fuente: Elaborado a partir de los datos registrados en SIPROJWEB (2014).

Figura 4. Valor sentencias según el fallo. Año 2014



Fuente: Elaborado a partir de los datos registrados en SIPROJWEB (2014).

Tabla 12. Tema de los Fallos ejecutoriados Favorables. Año 2014

Tema	Casos	%
Falla en el servicio	37	40%
Seguridad social, prestaciones sociales y factores salariales	14	15%
Accidente de tránsito	12	13%
Impuestos, tasas y contribuciones	10	11%
Nulidad acto administrativo	8	9%
Afectación a derechos laborales	3	3%
Protección de los derechos e intereses colectivos	3	3%
Controversias contractuales	3	3%
Restitución	1	1%
Prescripción	1	1%

Fuente: Elaborado a partir de los datos registrados en SIPROJWEB

Tabla 13. Tema de los Fallos ejecutoriados Desfavorables. Año 2014

Tema	Casos	%
Seguridad social, prestaciones sociales y factores salariales	21	23%
Impuestos, tasas y contribuciones	14	15%
Nulidad acto administrativo	9	10%
Accidente de tránsito	7	8%
Falla en el servicio	6	7%
Protección de los derechos e intereses colectivos	4	4%
Controversias contractuales	1	1%
Afectación a derechos laborales	1	1%

Fuente: Elaborado a partir de los datos registrados en SIPROJWEB (2014).



ALCALDÍA DE
SANTIAGO DE CALI
DIRECCIÓN JURÍDICA

BOLETÍN ESTADÍSTICO PROCESOS JUDICIALES CORTE A 30 DE JUNIO 2014



Fecha: 15/07/2014

El presente boletín está sujeto a verificaciones, por lo cual este reporte no constituye información oficial definitiva de la Dirección Jurídica

PROCESOS DE MAYOR IMPACTO

Los procesos judiciales de mayor impacto son aquellos que por la naturaleza o cuantía de sus pretensiones, resultan de particular trascendencia para el Municipio de Santiago de Cali porque impactan sus finanzas y/o su gestión tributaria.

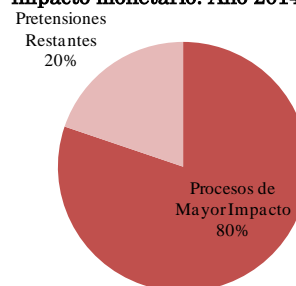
Tabla 13. Procesos judiciales notificados por mes. Año 2014

TIPO IMPACTO	Total	Valor (\$)
Procesos de Mayor Impacto*	101	871.249.491.869
Pretensiones Restantes	2922	214.910.813.794
Sin Cuantía	339	
Total	3362	1.086.160.305.663

Fuente: Elaborado a partir de los datos registrados en SIPROJWEB (2014).

(*) Procesos con cuantías superiores a los \$1.000.000.000

Figura 5. Distribución de los Procesos Judiciales, según impacto monetario. Año 2014



Fuente: Elaborado a partir de los datos registrados en SIPROJWEB (2014).

GLOSARIO

Accidente de tránsito: demandas por resarcimiento de los perjuicios sufridos en un accidente de tránsito donde presuntamente el municipio tiene responsabilidad.

Afectación a derechos laborales: Demandas originadas en relaciones de carácter laboral con personal de planta de la administración.

Controversias contractuales: son todos aquellos conflictos derivados de la realización de un contrato estatal con el municipio o que tengan que ver con el proceso de selección.

Derechos e Intereses Colectivos: demandas de carácter constitucional para garantizar la protección del medio ambiente, la moralidad administrativa, el patrimonio público, la salubridad, el espacio público.

Falla en el servicio: demandas derivadas de la actuación u omisión producto de la presunta responsabilidad de la administración, que ha generado un daño material, moral o fisiológico.

Impuestos, tasas y contribuciones: demandas derivadas por obligaciones de carácter tributario a cargo de los sujetos pasivos, determinados en las normas que imponen la obligación de pagar.

Megaobras: Demandas relacionadas al cobro del impuesto por la realización de las 21 megaobras.

Nulidad acto administrativo: demandas sobre nulidad de los actos administrativos donde presuntamente se desconoce el ordenamiento legal.

Prestaciones sociales y factores salariales: demandas derivadas de beneficios económicos de relación laboral, diferentes al salario y que se constituyen en ingreso para el servidor público vinculado a la entidad.

Restitución: demanda encaminada al resarcimiento de la propiedad a favor de una persona, ya sea jurídica o natural.

Seguridad Social: demandas originadas por beneficios de salud, pensión, reajuste pensional, auxilios y beneficios económicos para garantizar la salud y a calidad de vida del servidor público y/o pensionado.

Director Jurídico: Javier Mauricio Pachón
Subdirectora Técnica: Diana Sandoval Aramburo
Equipo de Apoyo Administrativo

Centro Administrativo Municipal CAM Torre Alcaldía Piso 9
Teléfono: 6617084/85 Fax 6688491
www.cali.gov.co