

SANTIAGO DE CALI  
DEPARTAMENTO ADMINISTRATIVO  
DE HACIENDA  
SUBDIRECCION DE FINANZAS  
PÚBLICAS

SUBPROCESO DE SEGUIMIENTO  
MANEJO Y CONTROL  
PRESUPUESTAL

INFORME DE LA EJECUCION DE  
INGRESOS Y GASTOS DE LA  
ADMINISTRACION CENTRAL

DICIEMBRE DEL 2021



Centro Administrativo Municipal CAM Torre Alcaldía Piso 6  
Teléfono: 8-854898 [www.cali.gov](http://www.cali.gov)



ALCALDÍA DE  
SANTIAGO DE CALI  
DEPARTAMENTO ADMINISTRATIVO  
DE HACIENDA

# INGRESOS DICIEMBRE 2021



Centro Administrativo Municipal CAM Torre Alcaldía Piso 6  
Teléfono: 8-854898 [www.cali.gov.co](http://www.cali.gov.co)

SC-CER355037

SANTIAGO DE CALI  
DEPARTAMENTO ADMINISTRATIVO DE HACIENDA  
SUBDIRECCION DE FINANZAS PÚBLICAS  
SUBPROCESO DE SEGUIMIENTO, MANEJO Y CONTROL PRESUPUESTAL  
PRESUPUESTO Y EJECUCION DE INGRESOS DICIEMBRE DE 2021  
ADMINISTRACION CENTRAL

CENTRO GESTOR	FONDO	POSPRE	DESCRIPCIÓN	VALOR PRESUPUESTO INICIAL	PRESUPUESTO MODIFICADO	RECAUDO DICIEMBRE	RECAUDO A DICIEMBRE	%EJEC
		1	INGRESOS TOTALES	3.602.872.680.283	4.400.396.870.491	276.233.551.110	4.355.647.722.246	99,0
		11	INGRESOS CORRIENTES	3.521.466.205.520	3.626.309.742.361	231.337.995.313	3.536.668.242.628	97,5
		1101	INGRESOS TRIBUTARIOS	1.636.317.175.000	1.612.422.845.110	83.882.037.840	1.649.223.630.081	102,3
		110101	INGRESOS DIRECTOS	771.701.479.000	776.804.614.653	34.679.070.714	793.835.926.441	102,2
		11010134	Impuesto de circulación y tránsito a los vehículos de servicio público de transporte	6.667.895.000	6.667.895.000	1.428.892.942	5.973.684.841	89,6
4152	0-1301	1101013401	Impuesto de circulación y tránsito a los vehículos de servicio público de transporte vigencia actual	3.837.640.000	3.837.640.000	501.154.400	2.398.656.450	62,5
4152	0-1301	1101013402	Impuesto de circulación y tránsito a los vehículos de servicio público de transporte vigencia anterior	573.936.000	573.936.000	106.719.642	1.417.722.818	247,0
4152	0-1244	1101013403	Impuesto de circulación y tránsito a los vehículos de servicio público de transporte masivo-mio vigencia actual	2.202.773.000	2.202.773.000	821.018.900	1.604.327.900	72,8
4152	0-1244	1101013404	Impuesto de circulación y tránsito a los vehículos de servicio público de transporte masivo-mio vigencia anterior	53.546.000	53.546.000		552.977.673	1.032,7
		11010140	Impuesto predial unificado	677.953.000.000	683.056.135.653	29.402.388.795	697.990.013.872	102,2
4131	0-1103	1101014001	Impuesto predial unificado vigencia actual	235.672.581.000	235.672.581.000	7.610.134.946	249.758.221.911	106,0
4131	0-1104	1101014001	Impuesto predial unificado vigencia actual	290.980.419.000	290.980.419.000	9.395.753.202	308.665.841.607	106,1
4131	0-1106	1101014001	Impuesto predial unificado vigencia actual		5.103.135.653		5.103.135.653	100,0
4131	0-1103	1101014002	Impuesto predial unificado vigencias anteriores	67.705.418.000	67.705.418.000	5.547.434.040	60.162.070.323	88,9
4131	0-1104	1101014002	Impuesto predial unificado vigencias anteriores	83.594.582.000	83.594.582.000	6.849.066.607	74.300.744.378	88,9
		11010141	Sobretasa Ambiental	87.080.584.000	87.080.584.000	3.847.788.977	89.872.227.728	103,2
4131	0-1202	1101014101	Sobretasa ambiental vigencia actual	67.411.584.000	67.411.584.000	2.013.694.001	77.878.884.433	115,5
4131	0-1202	1101014102	Sobretasa ambiental - vigencia anterior	19.669.000.000	19.669.000.000	1.834.094.976	11.993.343.295	61,0
		110102	INGRESOS INDIRECTOS	864.615.696.000	835.618.230.457	49.202.967.126	855.387.703.640	102,4
		11010239	Impuesto de Industria y comercio	404.652.333.000	404.652.333.000	8.500.085.232	406.729.623.633	100,5
4131	0-1103	1101023901	Impuesto de industria y comercio vigencia actual	94.067.721.000	94.067.721.000	2.055.630.775	93.357.933.726	99,2
4131	0-1104	1101023901	Impuesto de industria y comercio vigencia actual	116.143.612.000	116.143.612.000	2.537.957.548	115.279.168.704	99,3
4131	0-1103	1101023902	Impuesto industria y comercio vigencias anteriores	8.761.878.000	8.761.878.000	1.294.292.006	3.989.937.937	45,5
4131	0-1104	1101023902	Impuesto industria y comercio vigencias anteriores	10.818.122.000	10.818.122.000	1.597.980.632	4.929.723.174	45,6
4131	0-1103	1101023904	Reteica	78.248.758.000	78.248.758.000	453.865.361	84.047.658.479	107,4
4131	0-1104	1101023904	Reteica	96.612.242.000	96.612.242.000	560.358.910	105.125.201.613	108,8
		11010245	Complementario avisos y tableros	40.114.429.000	40.114.429.000	958.641.395	33.166.164.771	82,7
4131	0-1103	1101024501	Complementario avisos y tableros vigencia actual	16.838.095.000	16.838.095.000	269.632.224	13.969.731.393	83,0
4131	0-1104	1101024501	Complementario avisos y tableros vigencia actual	20.789.674.000	20.789.674.000	332.897.886	17.249.747.562	83,0
4131	0-1103	1101024502	Complementario avisos y tableros vigencia anterior	1.112.758.000	1.112.758.000	159.359.800	871.012.539	78,3
4131	0-1104	1101024502	Complementario avisos y tableros vigencia anterior	1.373.902.000	1.373.902.000	196.751.485	1.075.673.277	78,3
		11010247	Impuesto de publicidad exterior visual	831.954.000	831.954.000	90.399.031	982.978.670	118,2
4131	0-1103	110102470101	Impuesto de publicidad exterior visual	371.792.000	371.792.000	40.453.566	439.389.387	118,2
4131	0-1104	110102470101	Impuesto de publicidad exterior visual	459.162.000	459.162.000	49.945.465	543.589.283	118,4
4131	0-1103	110102470102	Impuesto de publicidad exterior visual	500.000	500.000			0,0

3  
CJ

SANTIAGO DE CALI  
DEPARTAMENTO ADMINISTRATIVO DE HACIENDA  
SUBDIRECCION DE FINANZAS PÚBLICAS  
SUBPROCESO DE SEGUIMIENTO, MANEJO Y CONTROL PRESUPUESTAL  
PRESUPUESTO Y EJECUCION DE INGRESOS DICIEMBRE DE 2021  
ADMINISTRACION CENTRAL

CENTRO GESTOR	FONDO	POSPRE	DESCRIPCIÓN	VALOR PRESUPUESTO INICIAL	PRESUPUESTO MODIFICADO	RECAUDO DICIEMBRE	RECAUDO A DICIEMBRE	%EJEC
4131	0-1104	110102470102	Impuesto de publicidad exterior visual	500.000	500.000	-	-	0,0
		11010249	Impuesto de delineaación	12.708.872.000	12.708.872.000	1.261.651.068	14.317.820.037	112,7
4131	0-1103	1101024901	Líneas de Demarcación	-	-	-	-	-
4131	0-1103	110102490401	Impuesto de delineaación	5.686.608.000	5.686.608.000	564.588.853	6.388.748.724	112,3
4131	0-1104	110102490401	Impuesto de delineaación	7.021.264.000	7.021.264.000	697.062.215	7.929.071.313	112,9
4131	0-1103	110102490402	Impuesto de delineaación	500.000	500.000	-	-	0,0
4131	0-1104	110102490402	Impuesto de delineaación	500.000	500.000	-	-	0,0
4131	0-1103	1101024903	Esquemas Básicos	-	-	-	-	-
		11010251	Espectáculos públicos	1.017.669.000	1.017.669.000	-	-	0,0
		110102510301	Espectáculos públicos del Deporte	724.671.000	724.671.000	-	-	0,0
4131	0-1302	11010251030101	Espectáculos públicos del deporte Vigencia Actual	723.671.000	723.671.000	-	-	0,0
4131	0-1302	11010251030102	Espectáculos públicos del deporte Vigencia Anterior	1.000.000	1.000.000	-	-	-
		110102510501	Impuesto Municipal de Espectáculos Públicos	292.998.000	292.998.000	-	-	0,0
4131	0-1103	11010251050101	Impuesto Municipal de Espectáculos Públicos -Vigencia Actual	130.614.000	130.614.000	-	-	0,0
4131	0-1104	11010251050101	Impuesto Municipal de Espectáculos Públicos -Vigencia Actual	161.384.000	161.384.000	-	-	0,0
4131	0-1103	11010251050102	Impuesto Municipal de Espectáculos Públicos -Vigencia Anterior	500.000	500.000	-	-	0,0
4131	0-1104	11010251050102	Impuesto Municipal de Espectáculos Públicos -Vigencia Anterior	500.000	500.000	-	-	0,0
		11010259	Sobretasa bomberil	25.386.861.000	25.386.861.000	1.138.458.649	26.178.194.879	103,1
4131	0-1234	1101025901	Sobretasa bomberil vigencia actual	19.486.161.000	19.486.161.000	1.549.799.115	24.394.265.839	125,2
4131	0-1234	1101025902	Sobretasa bomberil vigencia anterior	5.900.700.000	5.900.700.000	(411.340.466)	1.783.929.040	30,2
		11010261	Sobretasa a la gasolina	99.332.296.000	86.963.732.709	8.839.901.000	89.032.389.000	102,4
4131	0-1206	1101026103	Sobretasa gasolina destinación específica (matla vial)	21.208.788.000	21.208.788.000	1.887.438.322	19.009.618.192	89,6
4131	0-1303	1101026103	Sobretasa gasolina destinación específica (MIO 97%(15%))	78.123.508.000	65.754.944.709	6.952.462.678	70.022.770.808	106,5
		11010262	Impuesto a la telefonía urbana	-	-	1.497.000	269.562.000	-
4131	0-1271	1101026201	Impuesto a la telefonía urbana vigencia actual (fija)	-	-	1.497.000	269.562.000	-
4131	0-1271	1101026202	Impuesto a la telefonía urbana vigencia actual (fija)	-	-	-	-	-
		11010263	Estampillas	114.417.364.000	103.807.946.200	11.618.841.058	110.716.360.592	106,7
		1101026303	Estampilla prodesarrollo urbano	74.614.000.000	66.751.852.426	7.093.406.758	65.417.950.621	98,0
4131	0-1229	1101026303	Estampilla prodesarrollo urbano fondo pensiones	14.922.800.000	14.922.800.000	1.418.681.352	13.083.487.324	87,7
4131	0-1321	1101026303	20% Primera Infancia	14.922.800.000	14.922.800.000	1.418.681.352	13.083.615.824	87,7
4131	0-1322	1101026303	10% Bilinguismo	7.461.400.000	7.461.400.000	709.340.676	6.541.807.912	87,7
4131	0-1323	1101026303	10% Equidad y Género	7.461.400.000	3.917.731.705	709.340.676	6.541.807.912	167,0
4131	0-1324	1101026303	10% Atención a la Población Afro	7.461.400.000	4.832.618.695	709.340.676	6.541.807.912	135,4
4131	0-1325	1101026303	10% Víctimas del Conflicto Armado	7.461.400.000	7.075.927.074	709.340.676	6.541.807.912	92,5
4131	0-1326	1101026303	5% Programa alimentación Escolar (PAE)	3.730.700.000	3.730.700.000	354.670.338	3.270.903.956	87,7
4131	0-1327	1101026303	5% Adulto Mayor	3.730.700.000	2.584.892.952	354.670.338	3.270.903.956	126,5
4131	0-1328	1101026303	5% Discapacidad y enfermedades Huérfanas	3.730.700.000	3.572.282.000	354.670.338	3.270.903.956	91,6
4131	0-1329	1101026303	5% Capital Semilla	3.730.700.000	3.730.700.000	354.670.338	3.270.903.956	87,7
		1101026319	Estampilla pro-cultura	31.943.239.000	29.195.968.774	2.058.305.086	29.883.611.851	102,4
		1-1010263190101	Estampilla Pro-Cultura - Vigencia Actual	31.943.233.000	29.195.962.774	2.058.305.086	29.883.611.851	102,4
4131	0-1213	11010263190101	Estampilla pro-cultura	16.227.164.000	15.916.583.256	1.045.618.974	15.180.874.820	95,4
4131	0-1219	11010263190101	Estampilla pro-cultura - fondo pensiones (20% art. 47 ley 853/03)	6.388.647.000	5.200.774.356	411.661.013	5.976.722.370	114,9

SANTIAGO DE CALI  
DEPARTAMENTO ADMINISTRATIVO DE HACIENDA  
SUBDIRECCION DE FINANZAS PÚBLICAS  
SUBPROCESO DE SEGUIMIENTO, MANEJO Y CONTROL PRESUPUESTAL  
PRESUPUESTO Y EJECUCION DE INGRESOS DICIEMBRE DE 2021  
ADMINISTRACION CENTRAL

CENTRO GESTOR	FONDO	POSPRE	DESCRIPCIÓN	VALOR PRESUPUESTO INICIAL	PRESUPUESTO MODIFICADO	RECAUDO DICIEMBRE	RECAUDO A DICIEMBRE	%EJEC
4131	0-1255	11010263190101	Estampilla pro-cultura ley 397/ 97 - gest. culturales 10%	3.194.323.000	2.200.910.162	205.830.507	2.988.361.185	135,8
4131	0-1258	11010263190101	Estampilla pro-cultura ley 1379 ( red de bibliotecas 10%)	3.194.323.000	3.194.323.000	205.830.507	2.988.361.185	93,6
4131	0-1264	11010263190101	Estampilla pro-cultura conservación del patrimonio ( acuerdo 232 de 2007 5%)	1.597.161.000	1.597.161.000	102.915.253	1.494.180.593	93,6
4131	0-1265	11010263190101	Estampilla pro-cultura -fin. inst. popular de cultura( acuerdo 313 de 2011 7% del 60% )	1.341.615.000	1.086.211.000	86.448.813	1.255.111.698	115,5
		1-1010263190102	Estampilla Pro-Cultura - Vigencias Anteriores	6.000	6.000	-	-	0,0
4131	0-1213	11010263190102	Estampilla pro-cultura	1.000	1.000	-	-	0,0
4131	0-1219	11010263190102	Estampilla pro-cultura - fondo pensiones (20% art. 47 ley 863/03)	1.000	1.000	-	-	0,0
4131	0-1255	11010263190102	Estampilla pro-cultura ley 397/ 97 - gest. culturales 10%	1.000	1.000	-	-	0,0
4131	0-1258	11010263190102	Estampilla pro-cultura ley 1379 ( red de bibliotecas 10%)	1.000	1.000	-	-	0,0
4131	0-1264	11010263190102	Estampilla pro-cultura conservación del patrimonio ( acuerdo 232 de 2007 5%)	1.000	1.000	-	-	0,0
4131	0-1265	11010263190102	Estampilla pro-cultura -fin. inst. popular de cultura( acuerdo 313 de 2011 7% del 60% )	1.000	1.000	-	-	0,0
		1-101026320	Estampilla para el bienestar del Adulto Mayor	7.860.125.000	7.860.125.000	2.467.129.234	15.414.798.120	196,1
4131	0-1319	1-10102632001	Estampilla para el Bienestar del Adulto mayor (80%) Vig Act	6.288.100.000	6.288.100.000	1.973.703.387	12.331.838.496	196,1
4131	0-1320	1-10102632001	Estampilla Adulto Mayor FONPET 20% Vig Act	-	-	493.425.847	3.082.959.624	
4131	0-1319	1-10102632002	Estampilla para el Bienestar del Adulto mayor (80%) Vig Anterior	-	-	-	-	
4131	0-1320	1-10102632002	Estampilla Adulto Mayor FONPET 20% Vig Anterior	1.572.025.000	1.572.025.000	-	-	
		110102650	Impuesto alumbrado público	142.316.014.000	142.316.014.000	14.457.926.731	156.676.711.527	110,1
		1101026501	Impuesto alumbrado público-predio lotes	3.547.241.000	3.547.241.000	413.458.940	3.615.572.448	101,9
4131	0-1214	110102650101	Alumbrado público vigencia actual	2.436.017.000	2.436.017.000	260.234.320	2.167.532.818	89,0
4131	0-1214	110102650102	Alumbrado público vigencias anteriores	756.500.000	756.500.000	111.878.726	1.086.482.385	143,6
4131	0-1282	110102650103	Alumbrado público (10% art. 22 acuerdo 0357/2013)	354.724.000	354.724.000	41.345.894	361.557.245	101,9
		1101026503	Alumbrado público facturación Emcali y otros Comercializadores	133.768.773.000	133.768.773.000	13.465.740.939	148.414.573.179	110,9
4131	0-1281	110102650301	Alumbrado público vigencias actual - Emcali	120.432.095.000	120.432.095.000	12.119.166.846	133.573.115.862	110,9
4131	0-1281	110102650302	Alumbrado público vigencias anterior - Emcali	1.000.000	1.000.000	-	-	
4131	0-1282	110102650303	Alumbrado público (10% art. 22 acuerdo 0357/2013)	13.335.678.000	13.335.678.000	1.346.574.093	14.841.457.317	111,3
		1101026504	Alumbrado público liquidación directa	5.000.000.000	5.000.000.000	578.726.852	4.646.565.900	92,9
4131	0-1286	110102650401	Alumbrado público vig actual liquidación directa	1.000.000.000	1.000.000.000	-	-	0,0
4131	0-1286	110102650402	Alumbrado público vig anterior liquidación directa	3.500.000.000	3.500.000.000	520.854.166	4.181.909.313	119,5
4131	0-1282	110102650403	Alumbrado público liq dir (10% art. 22 acuerdo 0357/2013)	500.000.000	500.000.000	57.872.686	464.656.587	92,9
		11010273	Contribución especial	23.837.904.000	17.818.419.548	2.335.565.962	17.317.898.531	97,2
4131	0-1239	11010273101	Contribución especial	23.836.904.000	17.817.419.548	2.335.565.962	17.317.898.531	97,2
4131	0-1239	11010273102	Contribución especial	1.000.000	1.000.000	-	-	0,0
		1102	INGRESOS NO TRIBUTARIOS	1.885.149.030.520	2.013.886.897.251	147.455.957.473	1.887.444.612.547	93,7
		11020101	Tasas y derechos	32.693.830.000	32.740.578.314	1.675.399.360	30.935.934.885	94,5

2

SANTIAGO DE CALI  
DEPARTAMENTO ADMINISTRATIVO DE HACIENDA  
SUBDIRECCION DE FINANZAS PÚBLICAS  
SUBPROCESO DE SEGUIMIENTO, MANEJO Y CONTROL PRESUPUESTAL  
PRESUPUESTO Y EJECUCION DE INGRESOS DICIEMBRE DE 2021  
ADMINISTRACION CENTRAL

CENTRO GESTOR	FONDO	POSPRE	DESCRIPCIÓN	VALOR PRESUPUESTO INICIAL	PRESUPUESTO MODIFICADO	RECAUDO DICIEMBRE	RECAUDO A DICIEMBRE	%EJEC
		1102010101	Transito y transporte	17.436.579.000	17.436.579.000	1.203.457.412	16.665.055.183	95,6
4152	0-1310	110201010101	Licencias de Conducción	2.431.972.000	2.431.972.000	327.838.160	3.179.471.560	130,7
4152	0-1310	110201010103	Derechos de Tránsito	6.024.318.000	6.024.318.000	803.845.078	6.605.079.084	109,6
4152	0-1310	110201010105	Servicios de Patios de Tránsito	1.835.735.000	1.835.735.000	63.890.282	1.031.766.716	56,2
4152	0-1290	110201010107	Cursos de Conducción Escuela de Enseñanzas CEA-AC 0218/07	218.554.000	218.554.000	7.733.300	82.564.400	37,8
4152	0-1289	110201010108	Tasa Por Congestión o Contaminación	6.325.000.000	6.325.000.000	150.592	5.106.598.328	80,7
4152	0-1292	110201010109	Recursos Convenio Municipio CDAV - Acta de Apoyo	200.000.000	200.000.000	-	659.575.095	329,8
4152	0-1310	110201010110	Servicios de Guas de Tránsito	400.000.000	400.000.000	-	-	0,0
4152	0-1316	110201010111	Explotación Económica del Estacionamiento en vía Pública	1.000.000	1.000.000	-	-	0,0
		110201013101	Permisos provisionales y refrendación	10.000.000	10.000.000	-	-	0,0
4131	0-1103	110201013101	Permisos provisionales y refrendación	4.475.000	4.475.000	-	-	0,0
4131	0-1104	110201013101	Permisos provisionales y refrendación	5.525.000	5.525.000	-	-	0,0
		1102010137	Venta de servicios de bienes y servicios	195.759.000	195.759.000	7.593.770	130.190.931	66,5
4131	0-1103	110201013702	Venta de Formularios y Otros	-	-	-	-	-
4131	0-1228	110201013703	Ventas de servicios educativos- fondos educativos	-	-	-	-	-
		110201013704	Venta de servicios catastrales	195.759.000	195.759.000	7.593.770	130.190.931	66,5
4131	0-1103	11020101370401	Servicios catastrales	19.921.000	19.921.000	1.092.289	17.550.106	88,1
4131	0-1104	11020101370401	Servicios catastrales	24.597.000	24.597.000	1.348.581	21.725.004	88,3
4131	0-1103	11020101370402	Certificados	67.679.000	67.679.000	2.305.923	40.581.196	60,0
4131	0-1104	11020101370402	Certificados	83.562.000	83.562.000	2.846.977	50.334.625	60,2
4131	0-1103	11020101370403	Copias heliograficas	-	-	-	-	-
4131	0-1103	11020101370404	Planos digitales	-	-	-	-	-
4131	0-1104	11020101370404	Planos digitales	-	-	-	-	-
		110201013707	Liquidación y Facturación	-	-	74.491	2.037.525	-
		110201013708	Derecho de mantenimiento y supervisión	657.222.000	657.222.000	18.576.295	295.504.107	45,0
4151	0-1103	110201013708	Derecho de mantenimiento y supervisión	294.101.000	294.101.000	8.312.892	132.023.807	44,9
4151	0-1104	110201013708	Derecho de mantenimiento y supervisión	363.121.000	363.121.000	10.263.403	163.480.300	45,0
4131	0-1103	110201013709	Plazas de Mercado / Galerías	-	-	-	168.286.200	-
		1102010139	Arrendamientos	6.959.876.000	6.959.876.000	242.813.811	5.144.264.563	73,9
		110201013901	Arrendamiento de otros inmuebles	300.000.000	300.000.000	88.822.289	322.138.528	107,4
4131	0-1103	110201013901	Arrendamiento de otros inmuebles	134.247.000	134.247.000	39.747.974	139.932.169	104,2
4131	0-1104	110201013901	Arrendamiento de otros inmuebles	165.753.000	165.753.000	49.074.315	182.206.359	109,9
		110201013903	Amoblamiento urbano - EucoI	1.239.233.000	1.239.233.000	110.840.172	846.980.608	68,3
4131	0-1103	110201013903	Amoblamiento urbano - EucoI	438.006.000	438.006.000	-	122.241.060	27,9
4131	0-1104	110201013903	Amoblamiento urbano - EucoI	358.542.000	358.542.000	-	150.923.320	42,1
4131	0-1218	110201013903	Concesión amoblamiento urbano - eucoI - interventoria	442.685.000	442.685.000	110.840.172	573.816.228	129,6
		110201013904	Arrendamiento Torre Emcall	4.628.203.000	4.628.203.000	-	3.747.844.500	81,0
4131	0-1103	110201013904	Arrendamiento Torre Emcall	2.071.080.000	2.071.080.000	-	1.619.058.342	78,2
4131	0-1104	110201013904	Arrendamiento Torre Emcall	2.557.123.000	2.557.123.000	-	2.128.786.158	83,2

SANTIAGO DE CALI  
DEPARTAMENTO ADMINISTRATIVO DE HACIENDA  
SUBDIRECCION DE FINANZAS PÚBLICAS  
SUBPROCESO DE SEGUIMIENTO, MANEJO Y CONTROL PRESUPUESTAL  
PRESUPUESTO Y EJECUCION DE INGRESOS DICIEMBRE DE 2021  
ADMINISTRACION CENTRAL

CENTRO GESTOR	FONDO	POSPRE	DESCRIPCIÓN	VALOR PRESUPUESTO INICIAL	PRESUPUESTO MODIFICADO	RECAUDO DICIEMBRE	RECAUDO A DICIEMBRE	%EJEC
4131	0-4405	110201013906	Arrendamiento Escenarios Deportivos (Conv Municipio-Univalle-Estadio)	792.440.000	792.440.000	43.151.350	227.300.927	28,7
		1102010198	Otras tasas	7.434.394.000	7.481.142.314	202.883.581	8.530.596.376	114,0
4133	0-1220	110201019802	Tasa retributiva	5.516.000.000	6.088.298.314	11.358.153	6.674.152.780	109,6
4133	0-1250	110201019803	Concepto técnico por perforación de pozos	559.800.000	180.000.000	28.399.008	212.584.214	118,1
4131	0-1212	110201019804	Tasa Pro-Deporte Municipal					
4133	0-1204	110201019805	Otros conceptos ambientales	323.750.000	300.000.000	56.821.953	335.108.443	111,7
4131	0-1232	110201019806	Estratificación socioeconómica ley 505-99	454.573.000	454.573.000	37.559.983	455.835.196	100,3
4145	0-1231	110201019807	Venta servicios de salud-zoonosis	70.000.000	70.000.000	4.893.630	64.262.386	91,8
4133	0-1233	110201019808	Tasa utilización aguas subterráneas	152.000.000	30.000.000	29.641.933	49.751.257	165,8
4133	0-1252	110201019809	Control seguimiento plan de saneamiento manejo vertimiento-psmv	58.271.000	58.271.000	2.355.721	68.754.700	118,0
4133	0-1268	110201019810	Compensación Zonas Urbanas					
4131	0-1283	110201019811	Licencias de funcionamiento establecimientos educativos	300.000.000	300.000.000	31.853.200	670.147.400	223,4
		11020103	Multas y sanciones	103.299.711.000	103.299.711.000	12.647.338.125	84.731.304.024	82,0
		1102010301	Tránsito y transporte	53.412.991.000	53.412.991.000	4.948.605.637	50.185.731.793	94,0
		110201030101	Infracciones de tránsito	53.412.991.000	53.412.991.000	4.948.605.637	50.185.731.793	94,0
4152	0-1210	11020103010101	Infracciones de tránsito vigencia actual	35.776.548.000	35.776.548.000	1.706.345.097	13.470.786.185	37,7
4152	0-1210	11020103010102	Infracciones de tránsito vigencia anterior	17.636.443.000	17.636.443.000	3.242.260.540	36.714.945.608	208,2
		1102010309	Multas Secretaría de Seguridad y Justicia	2.000.000	2.000.000	-	3.532.900	176,6
4131	0-1103	1102010309	Multas Secretaría de Seguridad y Justicia	895.000	895.000		1.555.026	173,7
4131	0-1104	1102010309	Multas Secretaría de Seguridad y Justicia	1.105.000	1.105.000		1.977.874	179,0
		1102010310	Multas Código Nacional de Policía y Convivencia	1.391.140.000	1.391.140.000	89.571.380	1.399.908.842	100,6
		110201031003	Multas Generales CNP Y C Ley 1801/16	1.391.122.000	1.391.122.000	89.571.380	1.399.908.842	100,6
		11020103100301	60% Multas Generales Código Nacional de Policía y Convivencia	858.608.000	858.608.000	53.907.366	969.898.492	113,0
4131	0-1221	1102010310030101	M.GraL CNP 45% Dec 1284/17 Vig Actual	640.364.000	640.364.000	29.278.743	422.785.758	66,0
4131	0-1222	1102010310030101	M.GraL CNP 15% Dec 1284/17 Vig Actual	217.244.000	217.244.000	10.246.254	141.414.124	65,1
4131	0-1221	1102010310030102	M.GraL CNP 45% Dec 1284/17 Vig Anterior	500.000	500.000	10.531.782	303.887.290	60.777,5
4131	0-1222	1102010310030102	M.GraL CNP 15% Dec 1284/17 Vig Anterior	500.000	500.000	3.850.587	101.811.320	20.362,3
		11020103100302	40% Multas Grales código nacional de policía y convivencia	532.514.000	532.514.000	35.664.014	430.010.350	80,8
4131	0-1226	1102010310030201	40% M.GraL CNP - LEY 1801/16 Vig Actual	531.514.000	531.514.000	27.144.079	377.948.670	71,1
4131	0-1226	1102010310030202	40% M.GraL CNP - LEY 1801/16 Vig Anterior	1.000.000	1.000.000	8.519.935	52.061.680	
		110201031004	Multas Especiales código nacional de policía y convivencia	18.000	18.000	-	-	0,0
		11020103100401	Multas Especiales Aglomeración Público	6.000	6.000	-	-	0,0
4131	0-1221	1102010310040101	Multas Especiales Aglomeración Vig Actual	1.000	1.000	-	-	0,0
4131	0-1222	1102010310040101	Multas Especiales Aglomeración Vig Actual	1.000	1.000	-	-	0,0
4131	0-1226	1102010310040101	Multas Especiales Aglomeración Vig Actual	1.000	1.000	-	-	0,0
4131	0-1221	1102010310040102	Multas Especiales Aglomeración Vig Anterior	1.000	1.000	-	-	0,0

SANTIAGO DE CALI  
DEPARTAMENTO ADMINISTRATIVO DE HACIENDA  
SUBDIRECCION DE FINANZAS PÚBLICAS  
SUBPROCESO DE SEGUIMIENTO, MANEJO Y CONTROL PRESUPUESTAL  
PRESUPUESTO Y EJECUCION DE INGRESOS DICIEMBRE DE 2021  
ADMINISTRACION CENTRAL

CENTRO GESTOR	FONDO	POSPRE	DESCRIPCIÓN	VALOR PRESUPUESTO INICIAL	PRESUPUESTO MODIFICADO	RECAUDO DICIEMBRE	RECAUDO A DICIEMBRE	%EJEC
4131	0-1222	1102010310040102	Multas Especiales Aglomeración Vig Anterior	1.000	1.000	-	-	0,0
4131	0-1226	1102010310040102	Multas Especiales Aglomeración Vig Anterior	1.000	1.000	-	-	0,0
		11020103100402	Multas Especiales Infracción Urbanística	6.000	6.000	-	-	0,0
4131	0-1221	1102010310040201	Multas Especiales Infracción Urbanística vig Actual	1.000	1.000	-	-	0,0
4131	0-1222	1102010310040201	Multas Especiales Infracción Urbanística vig Actual	1.000	1.000	-	-	0,0
4131	0-1226	1102010310040201	Multas Especiales Infracción Urbanística vig Actual	1.000	1.000	-	-	0,0
4131	0-1221	1102010310040202	Multas Especiales Infracción Urbanística vig Anterior	1.000	1.000	-	-	0,0
4131	0-1222	1102010310040202	Multas Especiales Infracción Urbanística vig Anterior	1.000	1.000	-	-	0,0
4131	0-1226	1102010310040202	Multas Especiales Infracción Urbanística vig Anterior	1.000	1.000	-	-	0,0
		11020103100403	Multas Especiales Contaminación Visual	6.000	6.000	-	-	0,0
4131	0-1221	1102010310040301	Multas Especiales Contaminación Visual vig Actual	1.000	1.000	-	-	0,0
4131	0-1222	1102010310040301	Multas Especiales Contaminación Visual vig Actual	1.000	1.000	-	-	0,0
4131	0-1226	1102010310040301	Multas Especiales Contaminación Visual vig Actual	1.000	1.000	-	-	0,0
4131	0-1221	1102010310040302	Multas Especiales Contaminación Visual vig Anterior	1.000	1.000	-	-	0,0
4131	0-1222	1102010310040302	Multas Especiales Contaminación Visual vig Anterior	1.000	1.000	-	-	0,0
4131	0-1226	1102010310040302	Multas Especiales Contaminación Visual vig Anterior	1.000	1.000	-	-	0,0
		1-102010315	INTERESES MORATORIOS Y RECARGOS	45.085.233.000	45.085.233.000	3.174.225.972	21.617.631.540	47,9
		110201031501	Intereses y recargos por no pago de impuestos predial	23.768.000.000	23.768.000.000	1.745.395.880	10.816.701.550	45,5
4131	0-1103	11020103150101	Intereses y recargos predial vigencia actual	447.000	447.000	7.941.368.876	(15.861.247.283)	(3.548.377,5)
4131	0-1104	11020103150101	Intereses y recargos predial vigencia actual	553.000	553.000	9.804.706.824	(19.576.051.921)	(3.539.973,2)
4131	0-1103	11020103150102	Intereses y recargos predial vigencias anteriores	10.635.523.000	10.635.523.000	(7.160.304.219)	20.691.964.913	194,6
4131	0-1104	11020103150102	Intereses y recargos predial vigencias anteriores	13.131.477.000	13.131.477.000	(8.840.375.601)	25.562.035.841	194,7
		110201031502	Intereses y recargos industria y comercio	3.186.000.000	3.186.000.000	830.985.699	2.737.110.810	85,9
4131	0-1103	11020103150201	Intereses y recargos industria y comercio vig. actual	447.000	447.000	157.168.127	(2.283.907.070)	(510.941,2)
4131	0-1104	11020103150201	Intereses y recargos industria y comercio vig. actual	553.000	553.000	194.045.565	(2.817.611.916)	(509.513,9)
4131	0-1103	11020103150202	Intereses y recargos industria y comercio vig. anteriores	1.425.259.000	1.425.259.000	214.697.973	3.507.289.485	246,1
4131	0-1104	11020103150202	Intereses y recargos industria y comercio vig. anteriores	1.759.741.000	1.759.741.000	265.074.034	4.331.340.311	246,1
		110201031503	Intereses y recargos avisos y tableros	557.000.000	557.000.000	59.548.123	297.246.351	53,4
4131	0-1103	11020103150301	Intereses y recargos avisos y tableros vig. actual	447.000	447.000	16.626.600	(310.449.498)	(69.451,8)
4131	0-1104	11020103150301	Intereses y recargos avisos y tableros vig. actual	553.000	553.000	20.527.813	(383.098.198)	(69.276,3)
4131	0-1103	11020103150302	Intereses y recargos avisos y tableros vig. anteriores	248.805.000	248.805.000	10.021.185	443.341.575	178,2
4131	0-1104	11020103150302	Intereses y recargos avisos y tableros vig. anteriores	307.195.000	307.195.000	12.372.525	547.452.472	178,2
		110201031504	Por obras valorización	5.113.584.000	5.113.584.000	308.545.473	3.425.139.918	67,0
4151	0-1209	11020103150401	Intereses y Recargos Obras	-	-	-	-	-
4151	0-1209	11020103150402	Intereses y Recargos Valorización Obras 1999	-	-	-	328.496	-
4151	0-1253	11020103150403	Valoriz. nuevo plan de obras vig actual	5.113.584.000	5.113.584.000	(1.083.247.144)	(12.086.230.948)	(236,4)
4151	0-1253	11020103150404	Valoriz. nuevo plan de obras vig anterior	-	-	1.391.792.617	15.511.042.370	-
4151	0-1209	11020103150405	Valorización obras previas	-	-	-	-	-
4151	0-1209	110201031505	Por Pavimentación de Barrios	-	-	-	-	-



SANTIAGO DE CALI  
DEPARTAMENTO ADMINISTRATIVO DE HACIENDA  
SUBDIRECCION DE FINANZAS PÚBLICAS  
SUBPROCESO DE SEGUIMIENTO, MANEJO Y CONTROL PRESUPUESTAL  
PRESUPUESTO Y EJECUCION DE INGRESOS DICIEMBRE DE 2021  
ADMINISTRACION CENTRAL

CENTRO GESTOR	FONDO	POSPRE	DESCRIPCIÓN	VALOR PRESUPUESTO INICIAL	PRESUPUESTO MODIFICADO	RECAUDO DICIEMBRE	RECAUDO A DICIEMBRE	%EJEC
		110201031506	Intereses y Recargos alumbrado público	195.110.000	195.110.000	(211.112.632)	123.983.926	63,5
4131	0-1214	11020103150601	Intereses y Recargos alumbrado público vig. actual - predios lotes	1.000.000	1.000.000	1.247.072.946	909.670.079	90.967,0
4131	0-1214	11020103150602	Interesees y Recargos alumbrado público vig. anterior - predios lotes	194.000.000	194.000.000	(1.458.185.578)	(785.686.153)	(405,0)
4131	0-1281	11020103150603	Intereses y Recargos alumbrado público vig. actual- emcali	10.000	10.000	-	-	0,0
4131	0-1281	11020103150604	Intereses y Recargos alumbrado público vig. anterior - emcali	-	-	-	-	-
4131	0-1282	11020103150605	Intereses y Recargos alumbrado público liquidacion Directa vig actual	100.000	100.000	-	-	0,0
		110201031507	Por sobretasa bomberil	1.133.100.000	1.133.100.000	65.619.772	326.165.438	28,8
4131	0-1234	11020103150701	Intereses y recargos por sobretasa bomberil vigencia actual	100.000	100.000	1.286.269.293	135.626.338	135.626,3
4131	0-1234	11020103150702	Intereses y recargos por sobretasa bomberil vigencias anteriores	1.133.000.000	1.133.000.000	(1.220.649.521)	190.539.100	16,8
		110201031509	Intereses sobretasa ambiental c.v.c	4.997.000.000	4.997.000.000	238.731.103	1.586.559.001	31,8
4131	0-1202	11020103150901	Intereses y recargos por no pago sobretasa ambiental c.v.c. - vig actual	1.000.000	1.000.000	(1.736.231.882)	(9.153.444.342)	(915.344,4)
4131	0-1202	11020103150902	Intereses y recargos por no pago sobretasa ambiental c.v.c. - vig. anteriores	4.996.000.000	4.996.000.000	1.974.962.985	10.740.003.343	215,0
		110201031510	Por impuestos vehiculos automotores (circulacion y transito)	56.850.000	56.850.000	67.764.002	440.041.991	774,0
4152	0-1301	11020103151001	Circulación y transito vigencia actual	-	-	29.708.577	250.366.250	-
4152	0-1301	11020103151002	Circulación y transito vigencia anterior	55.850.000	55.850.000	38.623.507	80.943.957	144,9
4152	0-1244	11020103151003	Circulación y transito transporte masivo vigencia actual	500.000	500.000	-	141.543.268	28.308,7
4152	0-1244	11020103151004	Circulación y transito transporte masivo vigencia anterior	500.000	500.000	(568.082)	(32.811.484)	(6.562,3)
		110201031512	Por infracciones de transito	6.078.566.000	6.078.566.000	51.273.935	1.775.884.957	29,2
4152	0-1210	11020103151201	Intereses y recargos. infracciones	3.965.316.000	3.965.316.000	17.679.935	557.751.603	14,1
4152	0-1210	11020103151202	Intereses y recargos infracciones	2.113.250.000	2.113.250.000	33.594.000	1.218.133.354	57,6
		110201031514	Por impuesto de Espectaculos Publicos	3.000	3.000	-	-	0,0
4131	0-1302	1102010315140101	Intereses y recargos impuesto Espectaculos Publicos Deporte	1.000	1.000	-	-	0,0
4131	0-1103	1102010315140201	Intereses y recargos impuesto Municipal Espectaculos Publicos	1.000	1.000	-	-	0,0
4131	0-1103	1102010315140201	Intereses y recargos impuesto Municipal Espectaculos Publicos	1.000	1.000	-	-	0,0
		110201031515	Por Contribución Especial	-	-	-	4.539	-
4131	0-1239	11020103151501	Intereses y Recargos Contribución Especial	-	-	-	4.539	-
		110201031516	Por impuesto de Estampilla procultura	-	-	1.709.504	17.198.014	-
4131	0-1213	11020103151601	Intereses y recargos Est Pro-cultura Inversión	-	-	868.420	8.736.562	-
4131	0-1219	11020103151601	Intereses y recargos Est Pro-cultura Fon pensi 20%	-	-	341.902	3.439.600	-
4131	0-1255	11020103151601	Intereses y recargos Est Pro-cultura Ley 397/97 (seg soc	-	-	170.953	1.719.814	-
4131	0-1258	11020103151601	Intereses y recargos Est Pro-cultura ley 1379/2010 (Red	-	-	170.953	1.719.814	-

SANTIAGO DE CALI  
DEPARTAMENTO ADMINISTRATIVO DE HACIENDA  
SUBDIRECCION DE FINANZAS PÚBLICAS  
SUBPROCESO DE SEGUIMIENTO, MANEJO Y CONTROL PRESUPUESTAL  
PRESUPUESTO Y EJECUCION DE INGRESOS DICIEMBRE DE 2021  
ADMINISTRACION CENTRAL

CENTRO GESTOR	FONDO	POSPRE	DESCRIPCIÓN	VALOR PRESUPUESTO INICIAL	PRESUPUESTO MODIFICADO	RECAUDO DICIEMBRE	RECAUDO A DICIEMBRE	%EJEC
4131	0-1264	11020103151601	Intereses y recargos Est Pro-cultura acdo 232 (cons pat cult5%)		-	85.477	859.911	
4131	0-1265	11020103151601	Intereses y recargos Est Pro-cultura acdo0313 (ins cult7%)		-	71.799	722.314	
		110201031517	Por impuesto de Tasa Retributiva	-	-	-	-	
4133	0-1220	11020103151701	Intereses y recargos impuesto Tasa Retributiva	-	-	-	-	
		11020103152201	Intereses y recargos Mult Gral CNP y Conv	8.000	8.000	15.765.113	71.595.045	894.938,1
		1-102010315220103	60% M.Gener CNP Y C	4.000	4.000	9.464.418	43.062.741	1.076.568,5
4131	0-1221	1-10201031522010301	60% M.Gener CNP Y C Vigencia Actual	1.000	1.000	7.101.645	32.363.086	3.236.308,6
4131	0-1222	1-10201031522010301	60% M.Gener CNP Y C Vigencia Actual	1.000	1.000	2.362.773	10.699.655	1.069.965,5
4131	0-1221	1-10201031522010302	60% M.Gener CNP Y C Vigencia Anterior	1.000	1.000	-	-	0,0
4131	0-1222	1-10201031522010302	60% M.Gener CNP Y C Vigencia Anterior	1.000	1.000	-	-	0,0
		1-102010315220104	40% M.Gener CNP Y C	4.000	4.000	6.300.695	28.532.304	713.307,6
4131	0-1226	1-10201031522010401	40% M.Gener CNP Y C Vigencia Actual	2.000	2.000	6.300.695	28.532.304	1.426.615,2
4131	0-1226	1-10201031522010402	40% M.Gener CNP Y C Vigencia Anterior	2.000	2.000	-	-	0,0
		1-1020103152202	Intereses y recargos Mult Espec CNP y Con	12.000	12.000	-	-	0,0
		1-102010315220204	M.Especiales Infracción Urbana	4.000	4.000	-	-	0,0
4131	0-1221	1-10201031522020401	M.Espec. Infra Urb. Vig Actual	1.000	1.000	-	-	0,0
4131	0-1222	1-10201031522020401	M.Espec. Infra Urb. Vig Actual	1.000	1.000	-	-	0,0
4131	0-1226	1-10201031522020401	M.Espec. Infra Urb. Vig Actual	-	-	-	-	0,0
4131	0-1221	1-10201031522020402	M.Espec. Infra Urb. Vig Anterior	1.000	1.000	-	-	0,0
4131	0-1222	1-10201031522020402	M.Espec. Infra Urb. Vig Anterior	1.000	1.000	-	-	0,0
4131	0-1226	1-10201031522020402	M.Espec. Infra Urb. Vig Anterior	-	-	-	-	0,0
		1-102010315220205	M.Especiales Aglomeración Pública	4.000	4.000	-	-	0,0
4131	0-1221	1-10201031522020501	M.Espec.Aglomer Púb Vig Actual	1.000	1.000	-	-	0,0
4131	0-1222	1-10201031522020501	M.Espec.Aglomer Púb Vig Actual	1.000	1.000	-	-	0,0
4131	0-1226	1-10201031522020501	M.Espec.Aglomer Púb Vig Actual	-	-	-	-	0,0
4131	0-1221	1-10201031522020502	M.Espec.Aglomer Púb Vig Anterior	1.000	1.000	-	-	0,0
4131	0-1222	1-10201031522020502	M.Espec.Aglomer Púb Vig Anterior	1.000	1.000	-	-	0,0
4131	0-1226	1-10201031522020502	M.Espec.Aglomer Púb Vig Anterior	-	-	-	-	0,0
		1-102010315220206	M. Especiales Contaminación Visual	4.000	4.000	-	-	0,0
4131	0-1221	1-10201031522020601	M. Espec. Ct.Visual Vig Actual	1.000	1.000	-	-	0,0
4131	0-1222	1-10201031522020601	M. Espec. Ct.Visual Vig Actual	1.000	1.000	-	-	0,0
4131	0-1226	1-10201031522020601	M. Espec. Ct.Visual Vig Actual	-	-	-	-	0,0
4131	0-1221	1-10201031522020602	M. Espec. Ct.Visual Vig Anterior	1.000	1.000	-	-	0,0
4131	0-1222	1-10201031522020602	M. Espec. Ct.Visual Vig Anterior	1.000	1.000	-	-	0,0
4131	0-1226	1-10201031522020602	M. Espec. Ct.Visual Vig Anterior	-	-	-	-	0,0
		1102010398	Otras multas y sanciones	3.408.347.000	3.408.347.000	4.434.935.136	11.524.498.949	338,1
4131	0-1103	110201039801	Multas de carácter urbano	6.314.386	6.314.386	4.361.237	27.379.281	433,6
4131	0-1104	110201039801	Multas de carácter urbano	7.782.614	7.782.614	5.384.545	33.803.471	434,3
		110201039802	Sanciones industria y comercio	3.185.000.000	3.185.000.000	4.181.882.739	10.947.410.451	343,7
4131	0-1103	11020103980201	Sanciones industria y comercio vigencia actual	121.270.000	121.270.000	(5.215.733.659)	(8.819.021.135)	(7.272,2)
4131	0-1104	11020103980201	Sanciones industria y comercio vigencia actual	149.730.000	149.730.000	(6.439.537.087)	(10.878.679.889)	(7.265,5)

SANTIAGO DE CALI  
DEPARTAMENTO ADMINISTRATIVO DE HACIENDA  
SUBDIRECCION DE FINANZAS PÚBLICAS  
SUBPROCESO DE SEGUIMIENTO, MANEJO Y CONTROL PRESUPUESTAL  
PRESUPUESTO Y EJECUCION DE INGRESOS DICIEMBRE DE 2021  
ADMINISTRACION CENTRAL

CENTRO GESTOR	FONDO	POSPRE	DESCRIPCIÓN	VALOR PRESUPUESTO INICIAL	PRESUPUESTO MODIFICADO	RECAUDO DICIEMBRE	RECAUDO A DICIEMBRE	%EJEC
4131	0-1103	11020103980202	Sanciones industria y comercio vigencias anteriores	1.303.989.000	1.303.989.000	7.087.126.185	13.715.187.228	1.051,8
4131	0-1104	11020103980202	Sanciones industria y comercio vigencias anteriores	1.610.011.000	1.610.011.000	8.750.027.300	16.929.924.247	1.051,5
4131	0-1103	110201039803	Sanción por devolución de cheques	447.000	447.000	7.339	59.847.533	13.388,7
4131	0-1104	110201039803	Sanción por devolución de cheques	553.000	553.000	9.061	73.889.971	13.361,7
4151	0-1253	110201039803	Sanción por devolución contribucion valorizacion nuevo plan	100.000	100.000	-	-	0,0
4133	0-1251	110201039804	Sanciones por violación de normas - dagma	200.000.000	200.000.000	225.113.915	279.849.839	139,9
4133	0-1256	110201039805	Sanciones y multas comparendo ambiental ley 1259 de 2008	-	-	-	-	-
4131	0-1271	110201039806	Sanciones y multas telefonía urbana acdo 357/13	-	-	-	-	-
4131	0-1276	110201039807	Multas educación	50.000	50.000	-	-	0,0
4131	0-1211	110201039808	Sanciones contrib. fondo especial de intervenidas	-	-	-	-	-
4131	0-1103	110201039809	Sancion extemporaneidad impuesto espectáculo público municipio	3.580.000	3.580.000	-	284.610	8,0
4131	0-1104	110201039809	Sancion extemporaneidad impuesto espectáculo público municipio	4.420.000	4.420.000	-	351.390	8,0
4131	0-1104	110201039810	Multas y Sanciones por incumplimiento de Contrato	-	-	-	-	-
4131	0-1253	110201039810	Multas y Sanciones por incumplimiento de Contrato	-	-	-	-	-
4131	0-1313	110201039811	Multas y Sanciones Pecuniarias por Violencia Intrafamiliar	100.000	100.000	-	2.633.409	2.633,4
4131	0-1239	110201039812	Sanciones Contribución Especial	-	-	-	471.000	-
4131	0-1213	110201039813	Sanciones Est Pro-cultura Inversión	-	-	9.233.560	49.993.510	-
4131	0-1219	110201039813	Sanciones Est Pro-cultura Fon pensi 20%	-	-	3.635.260	19.749.789	-
4131	0-1255	110201039813	Sanciones Est Pro-cultura Ley 397/97 (seq soc	-	-	1.817.630	9.874.895	-
4131	0-1258	110201039813	Sanciones Est Pro-cultura ley 1379/2010 (Red	-	-	1.817.630	9.874.895	-
4131	0-1264	110201039813	Sanciones Est Pro-cultura acdo 232 (cons pat cult5%)	-	-	908.816	4.937.448	-
4131	0-1265	110201039813	Sanciones Est Pro-cultura acdo0313 (ins cult7%)	-	-	763.404	4.147.457	-
		11020105	Contribuciones	13.524.874.000	13.524.874.000	1.323.191.222	16.031.429.219	118,5
		1102010501	Contribución especial por valorización	6.293.459.000	6.293.459.000	592.980.879	7.577.872.370	120,4
4151	0-1209	110201050101	Contribuciones Valorización Obras al Cobro (1995 - Vig. Anteriores)	-	-	-	-	-
4151	0-1209	110201050102	Contribuciones Valorización Obras al Cobro 1999	-	-	-	2.033.840	-
4151	0-1209	110201050103	Pavimentación de Barrios	-	-	-	-	-
4151	0-1253	110201050104	Contribuciones valorización nuevo plan obras vigencia actual	6.291.859.000	6.291.859.000	(328.740.638)	(377.139.276)	(6,0)
4151	0-1253	110201050105	Contribuciones valorización nuevo plan obras vigencia anterior	-	-	921.721.517	7.952.977.806	-
4151	0-1209	110201050107	Contribuciones valorización obras previas	1.600.000	1.600.000	-	-	0,0
		1102010598	Otras contribuciones	7.231.415.000	7.231.415.000	730.210.343	8.453.556.849	116,9
4131	0-1211	110201059801	Contribución fondo especial de intervenidas	-	-	-	-	-
4131	0-1300	110201059802	Contribución participación en la plusvalía	3.230.415.000	3.230.415.000	-	4.181.033.000	129,4
4131	0-1315	110201059803	Contribución por el Servicio de Garajes o Zonas de Estacionamiento de Uso Público	1.000.000	1.000.000	-	-	0,0
4131	0-3410	110201059804	Incentivo al Aprovechamiento y Tratamiento de Residuos Sólidos	4.000.000.000	4.000.000.000	730.210.343	4.272.523.849	106,8
		110202	Transferencias	1.731.985.821.520	1.860.676.939.937	131.407.570.876	1.747.962.270.595	93,9
		1102020107	Cuotas de auditaje	11.526.081.000	11.526.081.000	1.318.111	10.617.050.071	92,1
4131	0-3401	110202010702	Cuota auditaje emcali	10.921.971.000	10.921.971.000	-	10.125.273.300	92,7
4131	0-3401	110202010703	Cuota auditaje metrocali	99.763.000	99.763.000	-	51.504.965	51,6
4131	0-3401	110202010704	Cuota auditaje fondo especial de vivienda	11.669.000	11.669.000	-	13.167.150	112,8

SANTIAGO DE CALI  
DEPARTAMENTO ADMINISTRATIVO DE HACIENDA  
SUBDIRECCION DE FINANZAS PÚBLICAS  
SUBPROCESO DE SEGUIMIENTO, MANEJO Y CONTROL PRESUPUESTAL  
PRESUPUESTO Y EJECUCION DE INGRESOS DICIEMBRE DE 2021  
ADMINISTRACION CENTRAL

CENTRO GESTOR	FONDO	POSPRE	DESCRIPCIÓN	VALOR PRESUPUESTO INICIAL	PRESUPUESTO MODIFICADO	RECAUDO DICIEMBRE	RECAUDO A DICIEMBRE	%EJEC
4131	0-3401	110202010705	Cuota auditaje centro diagnóstico automotor del valle	109.998.000	109.998.000		75.227.528	68,4
4131	0-3401	110202010707	Cuota auditaje ancianato san miguel	2.196.000	2.196.000	1.318.111	3.264.862	148,7
4131	0-3401	110202010708	Cuota auditaje red de salud del oriente	25.506.000	25.506.000		23.029.192	90,3
4131	0-3401	110202010709	Cuota auditaje red de salud del norte	5.828.000	5.828.000		7.375.374	126,6
4131	0-3401	110202010710	Cuota auditaje red de salud del suroriente	2.535.000	2.535.000		3.836.007	151,3
4131	0-3401	110202010711	Cuota auditaje red de salud del centro	14.694.000	14.694.000		14.070.831	95,8
4131	0-3401	110202010712	Cuota auditaje red de salud de ladera	9.425.000	9.425.000		5.875.429	62,3
4131	0-3401	110202010713	Cuota auditaje esc. nal. del deporte	161.423.000	161.423.000		140.485.219	87,0
4131	0-3401	110202010714	Cuota auditaje emru	10.838.000	10.838.000		15.006.453	138,5
4131	0-3401	110202010716	Cuota auditaje institución universitario antonio José camacho	148.474.000	148.474.000		137.637.802	92,7
4131	0-3401	110202010717	Cuota auditaje instituto popular de cultura	1.746.000	1.746.000		1.280.674	73,3
4131	0-3401	110202010719	Cuota auditaje telecali	15.000	15.000		15.285	101,9
4131	0-1227	1102020109	Cuotas partes pensionales	2.000.000.000	1.400.000.000	255.981.382	1.751.160.660	125,1
4131	0-3407	1102020109	FONPET S.S.F. Dpto					
		110202030101	Del nivel central nacional	1.598.956.538.520	1.700.477.133.540	105.061.118.350	1.576.746.137.464	92,7
			Sistema General de Participaciones	1.087.035.695.000	1.082.276.781.329	64.096.254.127	1.082.376.781.330	100,0
		11020203010101	Sistema general de participaciones-educacion	652.869.207.000	647.200.655.916	27.635.126.223	647.200.655.916	100,0
4131	0-2101	1102020301010101	S.G.P. sector educación-prestación servicios	541.252.210.000	536.973.085.400	20.088.342.550	536.973.085.400	100,0
4131	0-2117	1102020301010101	S.G.P. sector educación-prestación servicios (cuota de administración)	8.464.998.000	8.464.998.000	1.910.526.188	8.464.998.000	100,0
4131	0-2103	1102020301010103	S.G.P. sector educación-aportes patronales de docentes y directivos docentes SSF	79.582.317.000	78.073.083.179	4.743.343.526	78.073.083.179	100,0
4131	0-2104	1102020301010107	S.G.P. sector educación-calidad	9.866.354.000	10.714.967.552	892.913.959	10.714.967.552	100,0
4131	0-2105	1102020301010107	S.G.P. sector educación-calidad-gratuidad SSF	13.703.328.000	12.974.521.785		12.974.521.785	100,0
		11020203010103	Sistema general de participaciones-salud	311.288.569.000	320.910.761.409	26.837.821.899	320.910.761.409	100,0
		1102020301010301	S.G.P. salud- subsidio demanda	288.438.971.000	303.686.513.740	25.414.139.020	303.686.513.740	100,0
4145	0-2207	110202030101030101	S.G.P. salud- subsidio demanda continuidad SSF	270.749.915.000	279.555.529.190	25.414.139.020	279.555.529.190	100,0
4145	0-2217	110202030101030101	S.G.P. salud- subsidio demanda continuidad SSF	17.689.056.000	24.130.984.550		24.130.984.550	100,0
		1102020301010305	S.G.P. sector salud-salud pública-pab	22.849.598.000	17.224.247.669	1.423.682.879	17.224.247.669	100,0
4145	0-2204	110202030101030501	S.G.P. sector salud-salud pública-pic	21.048.828.000	15.660.511.659	1.423.682.879	15.660.511.659	100,0
4145	0-2214	110202030101030501	S.G.P. sector salud-salud pública-pic	1.800.770.000	1.563.736.010		1.563.736.010	100,0
		11020203010107	S.G.P. alimentación escolar	2.262.393.000	1.993.008.633	177.119.872	1.993.008.633	100,0
4131	0-2401	1102020301010701	S.G.P. alimentación escolar	2.101.186.000	1.948.318.552	177.119.872	1.948.318.552	100,0
4131	0-2411	1102020301010701	S.G.P. alimentación escolar	161.207.000	44.690.081		44.690.081	100,0
		11020203010109	Sistema general de participaciones-proposito general-forzosa Inversion	82.891.256.000	77.649.023.630	6.575.438.095	77.649.023.631	100,0
4131	0-2302	1102020301010902	S.G.P. propósito general-otros sectores	58.510.962.000	54.970.662.511	4.997.332.951	54.970.662.511	100,0
4131	0-2312	1102020301010902	S.G.P. propósito general-otros sectores	4.486.392.000	4.042.595.448		4.042.595.448	100,0
4131	0-2303	1102020301010903	S.G.P. propósito general-deporte	6.159.049.000	5.786.385.528	526.035.048	5.786.385.528	100,0

63

SANTIAGO DE CALI  
DEPARTAMENTO ADMINISTRATIVO DE HACIENDA  
SUBDIRECCION DE FINANZAS PÚBLICAS  
SUBPROCESO DE SEGUIMIENTO, MANEJO Y CONTROL PRESUPUESTAL  
PRESUPUESTO Y EJECUCION DE INGRESOS DICIEMBRE DE 2021  
ADMINISTRACION CENTRAL

CENTRO GESTOR	FONDO	POSPRE	DESCRIPCIÓN	VALOR PRESUPUESTO INICIAL	PRESUPUESTO MODIFICADO	RECAUDO DICIEMBRE	RECAUDO A DICIEMBRE	%EJEC
4131	0-2313	1102020301010903	S.G.P. propósito general-deporte	472.252.000	425.536.362		425.536.362	100,0
4131	0-2304	1102020301010904	S.G.P. propósito general-cultura	4.619.286.000	4.339.789.146	394.526.286	4.339.789.146	100,0
4131	0-2314	1102020301010904	S.G.P. propósito general-cultura	354.189.000	319.152.272		319.152.272	100,0
4131	0-2305	1102020301010905	S.G.P. propósito general-S.S.F.-fonpet	7.698.811.000	7.232.981.909	657.543.810	7.232.981.910	100,0
4131	0-2315	1102020301010905	S.G.P. propósito general-S.S.F.-fonpet	590.315.000	531.920.454		531.920.454	100,0
		11020203010110	S.G.P. agua potable y saneamiento básico	37.724.270.000	34.523.331.741	2.870.748.038	34.623.331.741	100,3
4131	0-2501	1102020301011001	S.G.P. sector agua potable y saneamiento básico	35.041.185.000	31.578.228.428	2.870.748.038	31.578.228.428	100,0
4131	0-2511	1102020301011002	S.G.P. 12/12 sector agua potable y saneamiento básico	2.683.085.000	2.945.103.313		3.045.103.313	103,4
		11020203010117	De solidaridad y garantías	387.168.304.000	456.661.898.126	35.851.053.888	456.661.898.126	100,0
		1102020301011701	Subcuenta de solidaridad: régimen subsidiado	387.168.304.000	456.661.898.126	35.851.053.888	456.661.898.126	100,0
4145	0-3183	1102020301011801	ADRES SSF (Régimen Subsidiado)	384.738.025.000	456.661.898.126	35.851.053.888	456.661.898.126	100,0
4145	0-3184	1102020301011802	ADRES SSF PPNA (Población Pobre no Afiliada)	2.430.279.000	-	-	-	-
		11020203010198	Otras transferencias del nivel central nacional	124.752.539.520	161.538.454.085	5.113.810.335	37.707.458.008	23,3
4131	0-4170	11020203010198	Conv municipio-icbf 762517923		-	168.039.400	168.039.400	-
4131	0-4187	11020203010198	Conv # 762520413entre ICBF y Mcal		-		755.470.646	-
4131	0-4194	11020203010198	Convenio ICBF 7600481/21		3.799.389.765	2.849.542.323	2.849.542.323	75,0
4131	0-4198	11020203010198	Convenio ICBF 76006082021 de 2021		4.903.597.062	682.935.996	682.935.996	13,9
4145	0-3196	1102020301019801	Resolución 270/21 Tuberculosis		210.746.782		210.746.782	100,0
4145	0-3197	1102020301019801	Resol1831/2021 Prevención y Atenc en		413.341.700		413.341.700	100,0
4131	0-3194	1102020301019802	Recursos PAE 2021	9.985.763.000	10.578.804.952		10.524.627.846	99,5
4131	0-3192	1102020301019802	Fondo Mitigación de Emergencias - FOME		3.155.525.620	(61.312.500)	3.155.525.620	100,0
4131	0-4193	1102020301019803	Convenio 880/21 Petronio Alvarez		-	(86.077.230)	-	-
4131	0-3157	110202030101980301	Transferencia min cultura artes escénicas	476.085.000	476.085.000	72.505.613	138.428.025	29,1
4131	0-3168	110202030101980401	Impuesto Transporte de Hidrocarburo		-	7.498	57.247	-
		1102020301019805	Transferencias Nivel Central Min-Vivienda	91.489.966.520	118.293.621.874	-	-	0,0
4131	0-4163	110202030101980501	Recursos Emcali - Conpes 3858/16 -CUR 040/17 EMCALI SSF		15.270.214.919		-	0,0
4131	0-4173	110202030101980501	Recursos Emcali - Conpes 3858/16 -CUR 040/17 EMCALI SSF	17.596.834.282	29.150.274.717		-	0,0
4131	0-4174	110202030101980501	Recursos Emcali - Conpes 3858/16 -CUR 051/17 EMCALI SSF	13.963.478.948	13.963.478.948		-	0,0
4131	0-4177	110202030101980501	Recursos Emcali - Conpes 3858/16 -CUR 012/18 EMCALI SSF	46.841.936	46.841.936		-	0,0
4131	0-4179	110202030101980501	Recursos Emcali - Conpes 3858/16 -CUR 016/18EMCALI SSF	11.269.776.714	11.269.776.714		-	0,0
4131	0-4183	110202030101980501	Recursos Emcali - Conpes 3858/16 - CUR 625/19 SSF	9.497.350.678	9.497.350.678		-	0,0
4131	0-4184	110202030101980501	Recursos Emcali - Conpes 3858/16 - CUR 626/19 SSF	9.502.432.057	9.502.432.057		-	0,0
4131	0-4185	110202030101980501	Recursos Emcali - Conpes 3858/16 - CUR 627/19 SSF	13.700.226.515	13.700.226.515		-	0,0
4131	0-4188	110202030101980501	Recursos Emcali - Conpes 3858/16 - CUR 880/19 SSF	4.386.550.892	4.386.550.892		-	0,0
4131	0-4189	110202030101980501	Recursos Emcali - Conpes 3858/16 - CUR 881/19 SSF	2.790.228.474	2.790.228.474		-	0,0
4131	0-4190	110202030101980501	Recursos Emcali - Conpes 3858/16- CUR 882/19 SSF	8.716.246.024	8.716.246.024		-	0,0
4131	0-4192	1102020301019806	Convenio COID1267/20 Mindeporte		2.500.000.000		2.250.000.000	90,0

62

SANTIAGO DE CALI  
DEPARTAMENTO ADMINISTRATIVO DE HACIENDA  
SUBDIRECCION DE FINANZAS PÚBLICAS  
SUBPROCESO DE SEGUIMIENTO, MANEJO Y CONTROL PRESUPUESTAL  
PRESUPUESTO Y EJECUCION DE INGRESOS DICIEMBRE DE 2021  
ADMINISTRACION CENTRAL

CENTRO GESTOR	FONDO	POSPRE	DESCRIPCIÓN	VALOR PRESUPUESTO INICIAL	PRESUPUESTO MODIFICADO	RECAUDO DICIEMBRE	RECAUDO A DICIEMBRE	%EJEC
4131	0-4196	1102020301019806	Convenio COID 956/21 Mindeporte		75.590.252		-	0,0
		110202030103010302	Coljuegos	22.820.725.000	17.131.751.078	1.488.169.235	16.558.742.423	96,7
4145	0-3170	1102020301030103020	Coljuegos 75% S.S.F.	17.115.544.000	12.665.559.746	1.250.000.000	12.665.559.746	100,0
4145	0-3169	1102020301030103020	Coljuegos 25% C.S.F.	5.705.181.000	4.466.191.332	238.169.235	3.893.182.677	87,2
		110202030301	Del nivel central departamental	84.433.857.000	111.788.986.291	24.632.107.700	121.968.014.100	109,1
		11020203030101	Cofinanciación	84.410.121.000	111.765.250.291	24.619.710.759	121.933.755.023	109,1
4145	0-3201	11020203030101	Particip. Deptal Regimen Subsidiado		-		-	
4131	0-3207	11020203030101	Impuesto al Cigarrillo Ley 1289/2009		1.267.926.159		1.267.926.159	
4145	0-3208	11020203030101	Particip. Deptal Regimen Subsidiado SSF	84.410.121.000	106.410.121.000	24.481.852.684	106.410.121.000	100,0
4131	0-4228	1102020303030101	Convenio 077-21 CVC-DAGMA		3.811.486.982		14.117.849.789	370,4
4131	0-4195	110202030103010101	Convenio 121/21 Fondo Nal Estupefacientes		275.716.150	137.858.075	137.858.075	50,0
4131	0-4117	110202030103010101	Conv 004/17 ANS VIAL		-		-	
		1102020303030103	De empresas no financieras departamentales	23.736.000	23.736.000	12.396.941	34.259.077	144,3
4133	0-3115	110202030303010303	Empresas del sector eléctrico ley 99-93 (epsa)	23.736.000	23.736.000	12.396.941	34.259.077	144,3
		1102020305030103	De Empresas No Financieras Municipales	1.660.933.000	2.076.327.106	520.627.640	3.553.385.013	171,1
4131	0-3402	110202030503010301	Transferencias e.s.p. subsidios para servicios públicos	1.660.933.000	1.660.933.000	520.627.640	3.137.990.907	188,9
4131	0-4322	110202030503010302	Conv 001/20 EMRU - Distrito Santiago		415.394.106		415.394.106	100,0
		1102020309	Participaciones	33.408.412.000	33.408.412.000	936.417.693	33.326.523.287	99,8
4152	0-1312	110202030917	Participación rodamiento vehiculos (ley 488/98)	33.408.412.000	33.408.412.000	936.417.693	33.326.523.287	99,8
		110298	Otros ingresos no tributarios	3.644.794.000	3.644.794.000	402.457.890	7.783.673.824	213,6
		11029801	Ingresos operacionales	937.424.000	937.424.000	29.523.460	507.683.441	54,2
4131	0-1103	1102980101	Ejidios y baldíos	46.151.000	46.151.000	286.898	15.753.562	34,1
4131	0-1104	1102980101	Ejidios y baldíos	56.981.000	56.981.000	354.215	19.497.520	34,2
4131	0-1103	1102980102	Por legalización asentamientos	3.151.000	3.151.000	447.948	3.181.838	101,0
4131	0-1104	1102980102	Por legalización asentamientos	3.890.000	3.890.000	553.053	3.930.868	101,1
4131	0-1103	1102980103	Planes ejecutados	369.740.000	369.740.000	12.476.903	205.314.463	55,5
4131	0-1104	1102980103	Planes ejecutados	456.511.000	456.511.000	15.404.444	254.401.856	55,7
4131	0-1103	1102980104	Otros ingresos operacionales	447.000	447.000		2.507.467	561,0
4131	0-1104	1102980104	Otros ingresos operacionales	553.000	553.000		3.095.867	559,8
		11029803	Fiducia	2.300.000	2.300.000	22.839.633	161.533.951	7.023,2
4131	0-1103	1102980301	Multas a trabajadores y empleados	895.000	895.000	3.698.077	14.088.608	1.574,1
4131	0-1104	1102980301	Multas a trabajadores y empleados	1.105.000	1.105.000	4.565.783	17.394.315	1.574,1
4131	0-1103	1102980303	Otros		-	434.625	924.360	
4131	0-1104	1102980303	Otros		-		-	
4131	0-1294	1102980303	Otros ( Seguridad Alimentaria Covid 19 )		-		-	
4131	0-1103	110298030301	Fotocopias	134.000	134.000	1.283.711	2.158.591	1.610,9
4131	0-1104	110298030301	Fotocopias	166.000	166.000	1.584.916	2.759.388	1.662,3
4131	0-1103	110298030302	Reintegro caja menores		-	12.437.942	12.737.543	
4131	0-1104	110298030302	Reintegro caja menores		-	15.356.342	15.726.241	

62

SANTIAGO DE CALI  
DEPARTAMENTO ADMINISTRATIVO DE HACIENDA  
SUBDIRECCION DE FINANZAS PÚBLICAS  
SUBPROCESO DE SEGUIMIENTO, MANEJO Y CONTROL PRESUPUESTAL  
PRESUPUESTO Y EJECUCION DE INGRESOS DICIEMBRE DE 2021  
ADMINISTRACION CENTRAL

CENTRO GESTOR	FONDO	POSPRE	DESCRIPCIÓN	VALOR PRESUPUESTO INICIAL	PRESUPUESTO MODIFICADO	RECAUDO DICIEMBRE	RECAUDO A DICIEMBRE	%EJEC
4131	0-1103	110298030303	Reintegros contratos	-	-	-	-	-
4131	0-1104	110298030303	Reintegros contratos	-	-	-	88.145.794	-
4131	0-1319	110298030303	Reintegros contratos - Adulto Mayor	-	-	(17.401.763)	-	-
4131	0-1103	110298030306	Costa judiciales	-	-	393.800	3.400.602	-
4131	0-1104	110298030306	Costa judiciales	-	-	486.200	4.198.509	-
		11029809	Reintegros	-	-	116.573.297	3.035.662.504	-
4131	0-1103	1102980901	Reintegros Tesorería	-	-	-	-	-
4131	0-1105	1102980901	Ingresos de Capital Diversos	-	-	-	127.183.984	-
4131	0-1213	1102980901	Reintegros Estampilla procultura Inversión	-	-	5.033.333	5.033.333	-
4131	0-1255	1102980901	Reintegro estamp proculcultur Ley 397/97 (seg soc	-	-	56.942.769	56.942.769	-
4131	0-1260	1102980901	Reintegros Proyecto de Desarrollo	-	-	-	-	-
4131	0-1282	1102980901	Reintegros alumb Acdo 357 (10% navideño)	-	-	-	1.438.150.748	-
4131	0-1287	1102980901	Reintegros Sobretasa Bomberil	-	-	-	-	-
4131	0-1304	1102980901	EstaMP. Prodes Urbano (30% adulto m	-	-	17.401.763	117.401.763	-
4131	0-1321	1102980901	Estampilla prodesarrollo 20% Primera Infancia	-	-	(31.427.481)	45.879.664	-
4131	0-2115	1102980901	Reintegros SGP Sector Educación-P	-	-	2.400.000	345.468.395	-
4131	0-2116	1102980901	Reintegros SGP Sector Educación-C	-	-	-	-	-
4131	0-2308	1102980901	Reintegros SGP Prop Gral-Otros Sectores	-	-	43.587.254	190.925.060	-
4131	0-1103	1102980902	Reintegros Fiducia	-	-	-	11.972.668	-
4131	0-1104	1102980902	Reintegros Fiducia	-	-	-	275.572.876	-
4131	0-1104	110298090402	Reintegros personería municipal	-	-	11.989.631	183.960.709	-
4131	0-1104	110298090403	Reintegros contraloría general del municipio	-	-	-	-	-
4131	0-1104	1102980905	Reintegros Servicio Públicos	-	-	10.646.028	237.170.535	-
		11029810	Espacio público	2.599.826.000	2.599.826.000	208.617.900	3.891.707.328	149,7
4131	0-1278	1102981001	Edificabilidad	2.598.726.000	2.598.726.000	208.617.900	3.421.716.900	131,7
4131	0-1278	1102981002	Compensaciones	100.000	100.000	-	-	0,0
4131	0-1268	1102981003	Compensacion zonas urbanas	1.000.000	1.000.000	-	469.990.428	46.999,0
		11029811	Fdo movilidad sostenible	105.244.000	105.244.000	24.903.600	187.086.600	177,8
4131	0-1284	1102981101	Pago construcción de estacionamientos adicionales en proyectos residenciales	105.144.000	105.144.000	24.903.600	187.086.600	177,9
4131	0-1284	1102981102	Compensaciones por estacionamientos en proyectos comerciales	100.000	100.000	-	-	0,0
		12	RECURSOS DE CAPITAL	81.406.474.763	774.087.128.130	44.895.555.797	818.979.479.618	105,8
		1201	Recursos del Crédito	-	77.004.441.818	39.663.895.373	60.777.011.860	78,9
4131	0-6205	1201010502	Recursos del Crédito	-	63.856.996.004	25.710.926.636	25.710.926.636	40,3
4131	0-6203	12010109	Banca Comercial Privada	-	13.147.445.814	13.952.968.737	35.066.085.224	266,7
		1202	Otros recursos de capital	81.406.474.763	697.082.686.312	5.231.660.424	758.202.467.758	108,8
		120201	Recursos del balance	23.096.553.763	628.634.420.488	1.816.978.219	629.837.076.153	100,2
		12020101	Recuperaciones	800.000.000	-	-	243.068.828	-
4131	0-1291	1202010101	Reintegros Compra de Predios y Otros	-	-	-	-	-

SANTIAGO DE CALI  
DEPARTAMENTO ADMINISTRATIVO DE HACIENDA  
SUBDIRECCION DE FINANZAS PÚBLICAS  
SUBPROCESO DE SEGUIMIENTO, MANEJO Y CONTROL PRESUPUESTAL  
PRESUPUESTO Y EJECUCION DE INGRESOS DICIEMBRE DE 2021  
ADMINISTRACION CENTRAL

CENTRO GESTOR	FONDO	POSPRE	DESCRIPCIÓN	VALOR PRESUPUESTO INICIAL	PRESUPUESTO MODIFICADO	RECAUDO DICIEMBRE	RECAUDO A DICIEMBRE	%EJEC
4131	0-1105	1202010102	Devolucion aportes pension-iss	800.000.000	-	-	243.068.828	
		1-2020103	Reservas	-	148.641.620.581	(179.920.790)	148.641.620.581	100,0
		1202010303	Compromisos vigencia anterior (Procesos Licitatorios) Anexos	-	66.939.969	-	66.939.969	100,0
		1202010303	Compromisos vigencia anterior (Reservas Excepcionales) Anexos	-	148.574.680.612	(179.920.790)	148.574.680.612	100,0
		12020107	Superávit fiscal	22.296.553.763	479.992.799.907	1.981.234.217	479.992.799.907	100,0
			Venta de Activos	-	-	15.664.792	959.586.837	
4131	0-1105	120202	Venta de Activos	-	-	13.315.073	259.135.073	
4131	0-1230	120202	Venta de Activos - FONPET	-	-	2.349.719	143.938.026	
4145	0-1248	120202	Venta de Activos Valorizacion	-	-	-	556.513.738	
		120203	Rendimientos por operaciones financieras (Anexos)	32.807.921.000	28.078.773.844	3.121.823.570	25.823.637.068	92,0
		12020303	Dividendos	500.000.000	-	292.858.635	1.638.033.541	
4131	0-1105	1202030303	Provenientes de papeles	500.000.000	-	292.858.635	1.638.033.541	
		120206	Donaciones	-	-	-	8.169.617	
4131	0-3411	12020603	PSA (Pago Servicios Ambientales)	-	-	-	8.169.617	
		120208	Utilidades y Excedentes Financieros	25.000.000.000	-	-	-	
4131	0-1247	12020802	Excedentes EMCALI	25.000.000.000	-	-	-	
		120298	Otros recursos de capital no especificados	2.000.000	-	-	-	
4131	0-1105	12029801	Indemnizaciones	2.000.000	-	-	-	
4131	0-3311	12029804	Premios	-	-	-	-	
		12029806	Retiros FONPET	-	40.369.491.980	-	100.895.551.379	249,9
4145	0-3409	1202980604	Retiros FONPET Mesada	-	40.369.491.980	-	100.895.551.379	249,9
			SGR - ASIGNACIONES DIRECTAS - Anexos	-	-	-	-	

Proyectó : Marcela Guerrero Obando - Contratista  
Revisó : Carlos Andres Daza Salazar - Profesional Universitario

FULVIO LEONARDO SOTO RUBIANO  
Director  
Departamento Administrativo de Hacienda Municipal

PAULA ANDREA LOAIZA GIRALDO  
Subdirectora de Finanzas Públicas  
Departamento Administrativo de Hacienda Municipal



SANTIAGO DE CALI  
DEPARTAMENTO ADMINISTRATIVO DE HACIENDA  
SUBDIRECCION DE FINANZAS PÚBLICAS  
SUBPROCESO DE SEGUIMIENTO, MANEJO Y CONTROL PRESUPUESTAL  
PRESUPUESTO Y EJECUCION DE INGRESOS DICIEMBRE DE 2021  
ANEXOS

CENTRO GESTOR	FONDO	POSPRE	DESCRIPCIÓN	VALOR PRESUPUESTO INICIAL	PRESUPUESTO MODIFICADO	RECAUDO DICIEMBRE	RECAUDO A DICIEMBRE	%EJEC
RENDIMIENTOS POR OPERACIONES FINANCIERAS (INTERESES)								
		120203	Rendimientos por operaciones financieras	32.807.921.000	28.078.773.844	3.121.823.570	25.823.637.068	91,97
		12020301	Intereses	12.839.942.000	11.106.434.838	1.651.890.418	14.993.733.199	135,00
		1202030101	Provenientes de recursos de libre destinación	6.000.000.000	6.000.000.000	1.221.120.010	12.224.059.516	203,73
4131	0-7102	120203010101	Administrados por fiducia	6.000.000.000	6.000.000.000	1.216.001.942	12.154.468.347	202,57
4131	0-7139	120203010103	Administrados por tesorería -Cta maestra Alimentación escolar		-	5.118.068	69.591.169	
		1202030103	Provenientes de recursos de S.G.P.	6.839.942.000	5.106.434.838	430.770.408	2.769.673.683	54,24
		120203010301	Del fondo de educación	1.732.577.000	383.631.692	129.344.686	839.424.459	218,81
4131	0-7203	12020301030101	R.F. S.G.P. Sector Educación-Calidad	1.732.577.000	383.631.692	127.900.241	829.459.186	216,21
4131	0-7205	12020301030105	R.F. S.G.P. Propósito General - Educ y Atención Integral Primera Infancia		-	1.444.445	9.965.273	
		120203010303	Del fondo de salud	581.344.000	235.770.153	11.886.202	235.874.984	100,04
4145	0-7302	12020301030305	R.F. S.G.P. Sector Salud-Salud Pública-PAB	581.344.000	235.770.153	11.886.202	235.874.984	100,04
		120203010305	De recursos de propósito general forzosa inversión	2.402.906.000	2.363.917.993	188.623.843	816.527.684	34,54
4131	0-7401	12020301030501	R.F. propósito general- otros sectores	2.235.962.000	2.235.962.000	160.219.404	711.234.931	31,81
4131	0-7402	12020301030502	R.F. propósito general- deportes	100.000.000	100.000.000	21.233.956	74.422.855	74,42
4131	0-7403	12020301030503	R.F. Propósito Gral - cultura	68.944.000	27.955.993	7.170.483	30.869.898	110,42
		120203010306	R.F. de agua potable y saneamiento básico	2.056.926.000	2.056.926.000	91.650.262	801.083.684	38,95
4131	0-7502	12020301030601	R.F. de agua potable y saneamiento básico	2.056.926.000	2.056.926.000	91.650.262	801.083.684	38,95
4131	0-7501	120203010307	R.F. recursos de alimentación escolar	66.189.000	66.189.000	9.265.415	76.762.872	115,98
		12020398	Otros Rendimientos por operaciones financieras	19.967.979.000	16.972.339.006	1.469.933.152	10.829.903.869	63,81
4131	0-7106	1-202039801	R.F. Vivienda (Recuperación Cartera)		-	60.264	351.990	
4131	0-7109	1-202039801	R.F. Zonas verdes adquisición terren	200.000.000	-	7.717.988	64.063.919	
4131	0-7110	1-202039801	R.F. Comparendo Ambient Ley 1259 de		-	2.711	22.524	
4131	0-7111	1-202039801	R.F. Fondo Contingencias-Fiducia			3.371.030	36.234.121	
4131	0-7112	1-202039801	R.F. excedentes Entidad Adaptada sal			1.346.019	11.556.399	
4131	0-7114	1-202039801	R.F. alumb publico EMCALI	2.663.682.000	2.663.682.000	121.211.565	916.868.299	34,42
4131	0-7115	1-202039801	R.F. Alumbrado Público 10%	955.837.000	955.837.000	71.497.339	385.694.222	40,35
4131	0-7116	1-202039801	R.F. Licencias educación	29.521.000	6.770.778	1.619.478	13.506.565	199,48
4131	0-7118	1-202039801	R.F. Liquidación girasoles S.A. EICE			25.543	1.637.549	
4131	0-7119	1-202039801	R.F. Fondo espacio publico	333.534.000	90.449.577	19.795.622	126.859.182	140,25
4131	0-7120	1-202039801	R.F. C.M. Fondo GRED	1.000.000	1.000.000	50.161.998	180.813.314	18,081,33
4131	0-7121	1-202039801	R.F. alumb publico Liq Directa	309.237.000	309.237.000	24.224.649	141.069.431	45,62
4131	0-7122	1-202039801	R.F. Movilidad Sostenible POT	30.794.000	30.794.000	1.961.813	13.214.426	42,91
4131	0-7125	1-202039801	R.F.CN Policia y C 40% Ley1801/16	8.631.000	8.631.000	1.097.007	13.881.331	160,83
4131	0-7126	1-202039801	R.F.CNPYC 45% Dec 1284/17	7.672.000	7.672.000	(8.422.073)	12.338.960	160,83
4131	0-7127	1-202039801	R.F. Reinteg comp predios y otros			4.403.959	34.614.841	
4131	0-7128	1-202039801	R.F.CNPYC 15% Dec 1284/17	100.000	100.000	365.669	4.627.111	4,627,11
4131	0-7130	1-202039801	R.F. Reintegro Proyecto Desarrollo S			3.992.707	31.204.005	
4131	0-7131	1-202039801	R.F. Plusvalia	166.569.000	166.569.000	10.577.662	165.161.437	99,15
4131	0-7132	1-202039801	R.F. Con Mpio Univalle Estadio	8.766.000	8.766.000	72.861	2.738.703	31,24
4131	0-7133	1-202039801	R.F Est Prodes urban	1.500.000.000	979.492.000	150.156.747	1.271.503.225	129,81
4131	0-7135	1-202039801	R.F. Multa Violon Intrafamiliar			22.281	168.334	
4131	0-7136	1-202039801	R.F. Garsjes Establecimiento Uso Publico	100.000	100.000			
4131	0-7140	1-202039801	R.F.Sanc urb bien int cult (Sanc X I			15	115	
4131	0-7141	1-202039801	R.F. estampilla para el bienestar del adulto Mayor	5.000.000	5.000.000	35.405.651	224.653.219	4.493,06

02

SANTIAGO DE CALI  
DEPARTAMENTO ADMINISTRATIVO DE HACIENDA  
SUBDIRECCION DE FINANZAS PÚBLICAS  
SUBPROCESO DE SEGUIMIENTO, MANEJO Y CONTROL PRESUPUESTAL  
PRESUPUESTO Y EJECUCION DE INGRESOS DICIEMBRE DE 2021  
ANEXOS

CENTRO GESTOR	FONDO	POSPRE	DESCRIPCIÓN	VALOR PRESUPUESTO INICIAL	PRESUPUESTO MODIFICADO	RECAUDO DICIEMBRE	RECAUDO A DICIEMBRE	%EJEC
4131	0-7142	1-202039801	R.F. Seguridad Alimentaria Covid-19			118.757	986.393	
4131	0-7612	1-202039801	R.F. Art. Escénicas Ley 1493/11	200.000.000	200.000.000	4.193.375	41.271.296	20,64
4131	0-7619	1-202039801	R.F. Liq conv ocio world games			17.736	137.020	
4131	0-7720	1-202039801	R.F. Convenio EMCALI- Sectria Intrae			6.557	55.052	
4131	0-7725	1-202039801	R.F. Conve EMCALI- Municipio Cali Me			152.313	9.741.510	
4131	0-7729	1-202039801	R.F. Convenio EMCALI- Municipio 0186			73.484	453.642	
4131	0-7730	1-202039801	R.F. Espectác Pbcos	50.000.000	50.000.000	731.558	4.329.094	8,66
4131	0-7733	1-202039801	R.F. Convenio FNG-Mpio Santiago de c			12.278	75.796	
4131	0-7743	1-202039801	R.F. Convenio EMCALI- Cra 80 fase 1			275.240	2.126.435	
4131	0-7744	1-202039801	R.F. Convenio EMCALI- Municipio 0644/			42.927	331.645	
4131	0-7745	1-202039801	R.F. Convenio EMCALI- Municipio 0760/			2.675.765	20.725.046	
4131	0-7754	1-202039801	R.F. Conv EMCALI- Municipio 0606/15			307.241	1.806.909	
4131	0-7755	1-202039801	R.F. Conv EMCALI- Municipio 0607/15			24.906	192.417	
4131	0-7756	1-202039801	R.F. Conv EMCALI- Municipio 0608/15			117.604	908.582	
4131	0-7764	1-202039801	R.F. Convenio indervalle 2871/17			3.325	25.689	
4131	0-7765	1-202039801	R.F. Convenio 889/17 MINTIC - EMCALI			176.580	1.334.976	
4131	0-7766	1-202039801	R.F. CUR 153/16 EMCALI SSF			42.314.904	160.626.519	
4131	0-7767	1-202039801	R.F. CUR 040/17 EMCALI SSF			4.996.541	96.815.605	
4131	0-7768	1-202039801	R.F. CUR 051/17 EMCALI SSF			28.568.779	128.795.580	
4131	0-7770	1-202039801	R.F. CUR 016/18 EMCALI SSF			22.920.852	221.317.272	
4131	0-7774	1-202039801	R.F. Conv indervalle 2465/19			131.863	1.018.738	
4131	0-7775	1-202039801	R.F. CUR 012/18 EMCALI SSF			948.040	9.517.168	
4131	0-7779	1-202039801	R.F. Conv EMCALI 003/2018 Derivado 1			586.950	16.328.748	
4131	0-7780	1-202039801	R.F. Conv EMCALI 003/2018 Derivado 2			5.120.631	128.380.638	
4131	0-7781	1-202039801	R.F. Conv 3511/19 Petronio Alvarez			-	2.326.503	
4131	0-7782	1-202039801	RF Conv # 762520413entre ICBF y Mcal			(13.519.775)	-	
4131	0-7788	1-202039801	R.F. Convenio 880/21 Petronio Alvare			(809.327)	-	
4131	0-7801	1-202039801	R.F. Tasa prodeporte			966.652	27.245.937	
4131	0-7803	1-202039801	R.F. Sobretasa Gasolina Maña Vial	541.257.000	541.257.000	12.945.105	188.741.104	34,87
4131	0-7805	1-202039801	R.F. Estampilla Procultura	1.449.847.000	627.539.537	27.692.306	340.679.910	54,29
4131	0-7808	1-202039801	R.F. Fondo territorial de pensiones			1.460.979	16.355.234	
4131	0-7813	1-202039801	R.F. Alumbrado Público EMCALI	569.175.000	569.175.000	4.664.894	27.838.980	4,89
4131	0-7814	1-202039801	R.F. Conce Amobl. Urb	123.190.000	-	2.994.636	22.690.446	
4131	0-7815	1-202039801	R.F. Estratificación Socioeconómica	63.865.000	-	1.129.516	10.521.048	
4131	0-7817	1-202039801	R.F. Fdo. Solidaridad subs.re	205.191.000	205.191.000	14.870.603	111.113.560	54,15
4131	0-7819	1-202039801	R.F. Transferencia cuotas de auditaj			2.666.330	46.788.308	
4131	0-7821	1-202039801	R.F. Fondo Especial Intervénidas			3.950.469	27.632.888	
4131	0-7822	1-202039801	R.F. Sobretasa Gasol. S.I.T.M.	5.000.000.000	5.000.000.000	(73.212.983)	1.049.676.254	20,99
4131	0-7837	1-202039801	R.F. Sobretasa Bomberil	290.042.000	290.042.000	3.118.433	155.887.344	53,75
4131	0-7839	1-202039801	R.F. Contribución Especial	600.000.000	298.000.000	55.348.453	469.830.770	157,66
4131	0-7840	1-202039801	RF Impuesto al Cigarrillo Ley 1289/2			2.245.639	13.807.301	
4131	0-7848	1-202039801	R.F. telefonía acdo 357/13			709.342	8.823.266	
4131	0-7849	1-202039801	R.F. Venta Activos-FONPET			266.074	681.276	
4131	0-7850	1-202039801	R.F. Impuesto Transporte Hidrocarbur			6.788	41.786	
4131	0-7852	1-202039801	R.F. FONPET Educacion excedentes			13.937.294	121.110.144	
4131	0-7858	1-202039801	R.F. FONPET Mesadas Pensionales			302.737.789	594.035.170	
4131	0-7859	1-202039801	R.F. Fund for Cities of Service			60.868	522.711	
4131	0-7860	1-202039801	R.F. Recursos PAE 2018			562.293	6.859.319	
4131	0-7881	1-202039801	R.F. Recursos PAE 2019			335.100	3.809.110	
4131	0-7882	1-202039801	R.F. Rendimientos Financieros Incentivo a	213.000	213.000	23.629.562	143.485.883	67,384,26

02

SANTIAGO DE CALI  
DEPARTAMENTO ADMINISTRATIVO DE HACIENDA  
SUBDIRECCION DE FINANZAS PÚBLICAS  
SUBPROCESO DE SEGUIMIENTO, MANEJO Y CONTROL PRESUPUESTAL  
PRESUPUESTO Y EJECUCION DE INGRESOS DICIEMBRE DE 2021  
ANEXOS

CENTRO GESTOR	FONDO	POSPRE	DESCRIPCIÓN	VALOR PRESUPUESTO INICIAL	PRESUPUESTO MODIFICADO	RECAUDO DICIEMBRE	RECAUDO A DICIEMBRE	%EJEC
4131	0-7863	1-202039801	R.F. Recursos PAE MEN 2020			4.324.110	86.225.062	
4131	0-7865	1-202039801	RF Atn Mujer Vctima Violencia Res595			(1.610.797)	-	
4131	0-7866	1-202039801	R.F. Fondo de Mitigación de Emergenc			12.231.659	110.020.964	
4131	0-7868	1-202039803	R.F. R.F. Recursos PAE 2021			13.120.720	62.876.375	
4131	0-7853	1-202039803	R.F. Crédito Banca Privada			10.849.125	20.668.358	
4131	0-7843	1-202039801	R.F. Asignaciones Directas		-	14.046	338.322	
4131	0-7816	1-202039801	R.F. Regalias directas		-	44.513	382.170	
4133	0-7820	1-202039801	R.F. EPSA LE 99 - 93	2.408.000	2.408.000	258.110	2.353.238	97,73
4133	0-7826	1-202039801	R.F. Otros Recursos Ley 99-93	93.722.000	18.968.510	2.288.986	20.984.772	110,63
4133	0-7827	1-202039801	R.F. Tasa retributiva	710.158.000	498.014.046	64.625.415	558.793.299	112,20
4145	0-7113	1-202039802	Fondo Local de Salud (R.F. C.M.O.Gastos Salud e Inv.)	494.030.000	147.433.558	21.508.489	197.776.943	134,15
4145	0-7618	1-202039802	Fondo Local de Salud ( R.F. Etesa/Colfondos)	64.441.000	-	9.790.509	46.396.789	
4145	0-7829	1-202039802	Fondo Local de Salud ( R.F. Vent serv Sat-Zoonosis)	1.462.000	1.462.000	14.042	562.507	38,48
4151	0-7723	1-202039801	RF CONVEN COOPERA EMCAL-MCPIO CALI			252.501	2.119.931	
4151	0-7806	1-202039801	R.F. C y R. Valoriz	35.528.000	35.528.000	204.004	2.313.658	6,51
4151	0-7830	1-202039801	R.F. Contr Valorización Plan de Obras	2.000.000.000	2.000.000.000	231.012.755	1.179.334.911	58,97
4151	0-7838	1-202039801	R.F. Venta de Activos Valorización			1.561.158	12.810.092	
4152	0-7123	1-202039801	R.F. Tasa por Congestión	112.978.000	112.978.000	774.479	20.620.847	18,25
4152	0-7124	1-202039801	R.F. Cursos CEA-0218/07	5.000.000	5.000.000	748.206	5.814.902	116,30
4152	0-7129	1-202039801	R.F. Acta de apoyo	75.130.000	75.130.000	7.199.644	58.045.851	77,26
4152	0-7137	1-202039801	R.F. Explotación Economica del Estacionamiento en via Publica	1.000.000	1.000.000	9	8.724	0,87
4152	0-7804	1-202039801	R.F. Infracción Transito	613.327.000	613.327.000	48.346.311	265.516.418	43,29
4152	0-7828	1-202039801	R.F. Acuerdo 218/07 Seguridad Vial	179.683.000	179.683.000	19.546.174	125.941.765	70,09
4152	0-7855	1-202039801	R.F. Cir y Tto Veh Pb	36.996.000	36.996.000	1.269.873	11.405.166	30,83
4152	0-7856	1-202039801	R.F. Otras rentas de Tránsito	54.189.000	54.189.000	2.755.114	32.652.387	60,26
4152	0-7857	1-202039801	R.F.Part Rodamiento vehiculos	174.704.000	174.704.000	14.862.246	115.351.174	66,03

RECURSOS DEL BALANCE								
		1-2020103	Reservas	-	148.641.620.581	(179.920.790)	148.641.620.581	100,0
			Compromisos Vigencia Anterior (Procesos Licitatorios)	-	66.939.969	-	66.939.969	100,0
			Libre Destinación	-	-	-	-	
4131	1-1101	1-202010303	Libre asignacion		-		-	
4131	1-1201	1-202010303	Saneamiento Fiscal				-	
			Destinación Específica	-	66.939.969	-	66.939.969	100,0
4131	1-1206	1-202010303	Sobretasa Gasol malla vial		66.939.969		66.939.969	100,0
			Compromisos Vigencia Anterior (Reservas Excepcionales)	-	148.574.680.612	(179.920.790)	148.574.680.612	100,0
			Libre Destinación	-	30.403.134.744	-	30.403.134.744	100,0
4131	2-1103	1-202010303	ICLD LEY 617/00		5.369.862.287		5.369.862.287	100,0
4131	2-1104	1-202010303	Otros Ingresos Corrientes de Libre D		25.033.272.457		25.033.272.457	100,0
			Destinacion Especifica	-	118.171.545.868	(179.920.790)	118.171.545.868	100,0
4131	2-1204	1-202010303	Otros conceptos ambientales		8.600.000		8.600.000	100,0
4131	2-1206	1-202010303	Sobretasa Gasol malla vial		4.776.122.353		4.776.122.353	100,0

SANTIAGO DE CALI  
DEPARTAMENTO ADMINISTRATIVO DE HACIENDA  
SUBDIRECCION DE FINANZAS PÚBLICAS  
SUBPROCESO DE SEGUIMIENTO, MANEJO Y CONTROL PRESUPUESTAL  
PRESUPUESTO Y EJECUCION DE INGRESOS DICIEMBRE DE 2021  
ANEXOS

CENTRO GESTOR	FONDO	POSPRE	DESCRIPCIÓN	VALOR PRESUPUESTO INICIAL	PRESUPUESTO MODIFICADO	RECAUDO DICIEMBRE	RECAUDO A DICIEMBRE	%EJEC
4131	2-1213	1-202010303	Estampilla procultura		263.045.622		263.045.622	100,0
4131	2-1239	1-202010303	Contribución especial		1.731.394.790		1.731.394.790	100,0
4131	2-1253	1-202010303	Contribucion valorizacion nuevo plan de obras		8.016.349.763		8.016.349.763	100,0
4131	2-1279	1-202010303	C.M. Fondo GRED (Cuentas Maestras Fondo GRED)		3.487.981.528		3.487.981.528	100,0
4131	2-1281	1-202010303	Alumbrado público EMCALI		1.429.270.571		1.429.270.571	100,0
4131	2-1282	1-202010303	Alumbrado Acuerdo 357 (10% navideño)		137.763.678		137.763.678	100,0
4131	2-2101	1-202010303	S.G.P. S. Educación-Prestación Servi		3.762.131.931		3.762.131.931	100,0
4131	2-2104	1-202010303	S.G.P. Sector Educación-Calidad		2.074.126.530		2.074.126.530	100,0
4131	2-2116	1-202010303	Reintegros S.G.P. Sector Educación-C		11.530.294		11.530.294	100,0
4131	2-2117	1-202010303	S.G.P. Sector Educación-cuota de administración (11/12)		24.594.000		24.594.000	100,0
4131	2-2302	1-202010303	S.G.P. Proposito General-Otros Sectores		2.716.686.715		2.716.686.715	100,0
4131	2-2303	1-202010303	S.G.P. Proposito General-Deporte		484.701.727		484.701.727	100,0
4131	2-2313	1-202010303	S.G.P.12/12 Proposito General-Deporte		46.962.639		46.962.639	100,0
4131	2-2501	1-202010303	S.G.P. Sector Agua potable y Saneamiento basico		3.918.598.055		3.918.598.055	100,0
4131	2-2511	1-202010303	S.G.P. Sector Agua potable y Saneamiento basico		665.423.551		665.423.551	100,0
4131	2-2601	1-202010303	S.G.P. Atenc Int Prim Infancia		77.572.050		77.572.050	100,0
4131	2-3192	1-202010303	Fondo de Mitigación de Emergencias "FOME"		900.190.000		900.190.000	100,0
4131	2-4163	1-202010303	Conv emcali - conpes 3858/16 S.S.F. (CUR 153/16)		30.893.496.558		30.893.496.558	100,0
4131	2-4173	1-202010303	CUR 040/17 EMCALI SSF (Convenio de Uso de Recursos 040/17 EMCALI Sin Situación de Fondos)		14.138.825.173		14.138.825.173	100,0
4131	2-4174	1-202010303	CUR 051/17 EMCALI SSF (Convenio de Uso de Recursos 051/17 EMCALI Sin situación de Fondos)		6.130.153.478		6.130.153.478	100,0
4131	2-4177	1-202010303	CUR 012/18 EMCALI SSF (Convenio de Uso de Recursos 012/18 EMCALI Sin Situación de Fondos)		2.746.534.159		2.746.534.159	100,0
4131	2-4179	1-202010303	CUR 016/18EMCALI SSF (Convenio de Uso de Recursos 016/18 EMCALI Sin Situación de Fondos)		4.916.492.670		4.916.492.670	100,0
4131	2-4318	1-202010303	Conv METROCALI No 4151.010.27.1.001.		1.700.000.000		1.700.000.000	100,0
4131	2-4320	1-202010303	Conv EMCALI 003/2018 Derivado 1		1.313.656.492		1.313.656.492	100,0
4131	2-4321	1-202010303	Conv EMCALI 003/2018 Derivado 2		6.350.000.000		6.350.000.000	100,0
4131	2-6203	1-202010303	Credito Banca Privada		12.231.162.343	(179.920.790)	12.231.162.343	100,0
4131	2-7120	1-202010303	R.F. C.M. Fondo GRED		611.095.250		611.095.250	100,0
4131	2-7203	1-202010303	R.F. S.G.P. Sector Educación-Calidad		1.125.272.644		1.125.272.644	100,0
4131	2-7205	1-202010303	R.F. S.G.P. Propósito General - Educ y Atención Integral Primera Infancia		409.030.758		409.030.758	100,0
4131	2-7803	1-202010303	R.F. Sobretasa Gasol. Malta vial		11.604.285		11.604.285	100,0
4131	2-7804	1-202010303	R.F. infracciones de transito ley 769-02		65.834.228		65.834.228	100,0
4131	2-7806	1-202010303	R.F. Contribución y Recargos Valorización		75.762.231		75.762.231	100,0
4131	2-7822	1-202010303	R.F. Sobretasa Gasol. S.I.T.M.		900.536.942		900.536.942	100,0
4131	2-7830	1-202010303	R.F. Contribucion valorizacion nuevo plan de obras		19.042.860		19.042.860	100,0
		12020107	Superávit fiscal	22.296.553.763	479.992.799.907	1.981.234.217	479.992.799.907	100,0
			Libre Destinación		170.503.868.756	492.720.223	170.503.868.756	100,0
4131	4-1104	12020107	Otros Ingresos Corrientes de Libre D		170.503.868.756	492.720.223	170.503.868.756	100,0
			Destinacion Especifica	22.296.553.763	309.488.931.151	1.488.513.994	309.488.931.151	100,0
4131	4-1204	12020107	Otros conceptos ambientales		312.525.894		312.525.894	100,00
4131	4-1206	12020107	Sobretasa Gasol malla vial		3.284.791.206		3.284.791.206	100,00
4131	4-1209	12020107	Contribucion y recargos valorización		99.987.670		99.987.670	100,00

SANTIAGO DE CALI  
DEPARTAMENTO ADMINISTRATIVO DE HACIENDA  
SUBDIRECCION DE FINANZAS PÚBLICAS  
SUBPROCESO DE SEGUIMIENTO, MANEJO Y CONTROL PRESUPUESTAL  
PRESUPUESTO Y EJECUCION DE INGRESOS DICIEMBRE DE 2021  
ANEXOS

CENTRO GESTOR	FONDO	POSPRE	DESCRIPCIÓN	VALOR PRESUPUESTO INICIAL	PRESUPUESTO MODIFICADO	RECAUDO DICIEMBRE	RECAUDO A DICIEMBRE	%EJEC
4131	4-1210	12020107	Infracciones de tránsito ley 769-02		10.577.431.485		10.577.431.485	100,00
4131	4-1212	12020107	Tasa prodeporte		2.088.627.954		2.088.627.954	100,00
4131	4-1213	12020107	Estampilla procultura		2.337.410.463	(16.400.000)	2.337.410.463	100,00
4131	4-1218	12020107	Concesion amoblamiento urbano-intervent.		120.287.804		120.287.804	100,00
4131	4-1219	12020107	Estampilla Pro-Cultura. Fondo Pensiones (20%)		1.198.183.068		1.198.183.068	100,00
4131	4-1220	12020107	Tasa Retributiva	19.837.790.995	7.142.928.443		7.142.928.443	100,00
4131	4-1221	12020107	CNPYC 45% Dec 1284/17		817.453.036		817.453.036	100,00
4131	4-1222	12020107	CNPYC 15% Dec 1284/17		32.403.225		32.403.225	100,00
4131	4-1226	12020107	40% Multas CNP Y C LEY 1801/16		498.684.453		498.684.453	100,00
4131	4-1227	12020107	Cuota parte pensional		1.382.089.621		1.382.089.621	100,00
4131	4-1229	12020107	Estampillas-Fondo Pensiones		7.275.517.197		7.275.517.197	100,00
4131	4-1231	12020107	Venta servicios Salud-Zoonosis		43.606.247		43.606.247	100,00
4131	4-1232	12020107	Estratificación socio económica-Ley 505		345.997.479		345.997.479	100,00
4131	4-1234	12020107	Sobretasa Bomberil		1.911.497.363		1.911.497.363	100,00
4131	4-1239	12020107	Contribución especial		14.232.274.222		14.232.274.222	100,00
4131	4-1244	12020107	Acuerdo 218-07-seguridad Vial		2.037.715.667		2.037.715.667	100,00
4131	4-1250	12020107	Concepto Técnico por Perforación de Pozos		209.800.000		209.800.000	100,00
4131	4-1251	12020107	Sanciones por Violación de Normas - DAGMA		187.408.957		187.408.957	100,00
4131	4-1253	12020107	Contribución valorización nuevo plan de obras		36.690.087.586	1.552.000.913	36.690.087.586	100,00
4131	4-1255	12020107	Estampilla pro-cultura ley 397/97 - gest. culturales 10%		656.768.734	(7)	656.768.734	100,00
4131	4-1258	12020107	Estampilla procultura ley 1379/2010 (Red Nacional de bibliotecas 10%)		609.730.176		609.730.176	100,00
4131	4-1261	12020107	Cuentas maestras sector salud		7.931.232.935		7.931.232.935	100,00
4131	4-1264	12020107	Estampilla procultura acuerdo 232 (conservación patrimonio cultural 5%)		1.266.755.250	(21.086.903)	1.266.755.250	100,00
4131	4-1265	12020107	Estampilla procultura acuerdo 0313 (fin inst popular de cultura 7% del 60%)		2.025.250		2.025.250	100,00
4131	4-1268	12020107	Zonas verdes adquisición terrenos	2.458.762.768	2.458.762.768		2.458.762.768	100,00
4131	4-1271	12020107	Telefonía acdo 357/13		105.901.058		105.901.058	100,00
4131	4-1278	12020107	Fondo espacio público		3.031.262.920		3.031.262.920	100,00
4131	4-1279	12020107	C.M. Fondo GRED		6.305.178.300		6.305.178.300	100,00
4131	4-1281	12020107	Alumb público EMCALI		8.197.200.000		8.197.200.000	100,00
4131	4-1283	12020107	Licencias educación		410.000.017		410.000.017	100,00
4131	4-1284	12020107	Movilidad Sostenible POT		614.461.567		614.461.567	100,00
4131	4-1289	12020107	Tasa por Congestión		689.650.771		689.650.771	100,00
4131	4-1290	12020107	Tasa por Congestión		222.351.755		222.351.755	100,00
4131	4-1291	12020107	Reintegros compra predios y otros		385.241.900		385.241.900	100,00
4131	4-1292	12020107	Acta de apoyo		2.245.244.465		2.245.244.465	100,00
4131	4-1300	12020107	Contribución participación en la plusvalía		15.168.393.000		15.168.393.000	100,00
4131	4-1301	12020107	Cir y Tto Veh Pbcos		436.170.044		436.170.044	100,00
4131	4-1302	12020107	Espectác Pbcos Depto		98.878.186		98.878.186	100,00
4131	4-1304	12020107	Est Prodes(30% adul Mayor art27 acu043		93.417.171		93.417.171	100,00
4131	4-1305	12020107	Est Prodesurbano 15% 1ra inf art 27 ac		1.487.475.346		1.487.475.346	100,00
4131	4-1306	12020107	Est Prodes(10%confil) ate vict ac 043		1.516.978.490		1.516.978.490	100,00
4131	4-1307	12020107	Est Prodes 10%equidgenero art27 ac 0		2.724.616.019		2.724.616.019	100,00
4131	4-1308	12020107	Prodes 10% afro art 27 acu043/1		1.756.214.801		1.756.214.801	100,00
4131	4-1309	12020107	Est Prodes 5% Osector art 27 acu 043		918.385.443		918.385.443	100,00
4131	4-1310	12020107	Otras Rentas Tránsito		919.410.513		919.410.513	100,00
4131	4-1312	12020107	Part rodamient vehic		1.662.333.274		1.662.333.274	100,00
4131	4-1319	12020107	Estampilla para el Bienestar del Adulto mayor (80%) Vig Act		1.693.162.939		1.693.162.939	100,00
4131	4-1320	12020107	Estampilla para el Bienestar del Adulto Mayor Fonpet (20%)		367.716.420		367.716.420	100,00

*[Handwritten signature]*

SANTIAGO DE CALI  
DEPARTAMENTO ADMINISTRATIVO DE HACIENDA  
SUBDIRECCION DE FINANZAS PÚBLICAS  
SUBPROCESO DE SEGUIMIENTO, MANEJO Y CONTROL PRESUPUESTAL  
PRESUPUESTO Y EJECUCION DE INGRESOS DICIEMBRE DE 2021  
ANEXOS

CENTRO GESTOR	FONDO	POSPRE	DESCRIPCIÓN	VALOR PRESUPUESTO INICIAL	PRESUPUESTO MODIFICADO	RECAUDO DICIEMBRE	RECAUDO A DICIEMBRE	%EJEC
4131	4-1321	12020107	20% Primera Infancia (Estampilla Prodesarrollo Urbano)		5.304.574.386		5.304.574.386	100,00
4131	4-1323	12020107	10% Equidad y Género (Estampilla Prodesarrollo Urbano)		2.521.668.277		2.521.668.277	100,00
4131	4-1324	12020107	10% Atención a la Población Afro (Estampilla Prodesarrollo Urbano)		1.571.419.827		1.571.419.827	100,00
4131	4-1325	12020107	10% Víctimas del Conflicto Armado (Estampilla Prodesarrollo Urbano)		2.757.094.225		2.757.094.225	100,00
4131	4-1326	12020107	5% Programa alimentación Escolar (PAE) (Estampilla Prodesarrollo Urbano)		3.705.442.499		3.705.442.499	100,00
4131	4-1327	12020107	5% Adulto Mayor (Estampilla Prodesarrollo Urbano)		1.077.187.083		1.077.187.083	100,00
4131	4-1328	12020107	5% Discapacidad y enfermedades Huérfanas (Estampilla Prodesarrollo Urbano)		2.019.883.170		2.019.883.170	100,00
4131	4-1329	12020107	5% Capital Semilla (Estampilla Prodesarrollo Urbano)		3.692.247.615		3.692.247.615	100,00
4131	4-2101	12020107	S.G.P. Sector Educación-Prestación Servicios		5.699.788.129		5.699.788.129	100,00
4131	4-2104	12020107	S.G.P. Sector Educación-Calidad		3.410.526.369		3.410.526.369	100,00
4131	4-2115	12020107	Reintegros S.G.P. Sector Educación-Prestación Servicios		590.939.976		590.939.976	100,00
4131	4-2117	12020107	S.G.P. Sector Educación-cuota de administración (11/12)		182.190.971		182.190.971	100,00
4131	4-2204	12020107	S.G.P. Sector Salud-Salud Pública		1.460.411.795		1.460.411.795	100,00
4131	4-2214	12020107	S.G.P. 12/12 Sector Salud-Salud Pública		487.447.654		487.447.654	100,00
4131	4-2216	12020107	S.G.P. Conciliación de Aportes Patronales		108.728.098		108.728.098	100,00
4131	4-2302	12020107	S.G.P. Propósito General-Otros Sectores		20.729.256.405		20.729.256.405	100,00
4131	4-2303	12020107	S.G.P. Propósito General-Deporte		684.565.744		684.565.744	100,00
4131	4-2304	12020107	S.G.P. Propósito General-Cultura		406.643.607		406.643.607	100,00
4131	4-2308	12020107	Reintegros SGP Propo General-Otros Sectores		33.291.771		33.291.771	100,00
4131	4-2312	12020107	S.G.P. 12/12 Propósito General-Otros Sectores		1.797.940.808		1.797.940.808	100,00
4131	4-2313	12020107	S.G.P. 12/12 Propósito General-Deporte		2.074.383		2.074.383	100,00
4131	4-2314	12020107	S.G.P. 12/12 Propósito General-Cultura		453.159		453.159	100,00
4131	4-2401	12020107	S.G.P. Alimentación escolar		673.016.150		673.016.150	100,00
4131	4-2411	12020107	S.G.P. 12/12 Alimentación escolar		85.791.224		85.791.224	100,00
4131	4-2501	12020107	S.G.P. Sector Agua potable y Saneamiento básico		7.266.813.222		7.266.813.222	100,00
4131	4-2702	12020107	FONPET Educación excedentes		8.837.736		8.837.736	100,00
4131	4-3157	12020107	Ley 1493/11 artes escénicas		1.729.657.500		1.729.657.500	100,00
4131	4-3169	12020107	Coluegos 25%		4.970.553.130		4.970.553.130	100,00
4131	4-3185	12020107	Recursos PAE 2020		6.652.040.346		6.652.040.346	100,00
4131	4-3187	12020107	Resol 3241/2018 (Premio Nal. De Bibliotecas Públicas "Daniel Samper Ortega")		20.000.000		20.000.000	100,00
4131	4-3191	12020107	Resolución 506/20Tuberculosis		4.571.428		4.571.428	100,00
4131	4-3192	12020107	Fondo de Mitigación de Emergencias "FOME"		6.473.956.909		6.473.956.909	100,00
4131	4-3207	12020107	Impuesto al Cigarrillo Ley 1289/2009		334.132.144		334.132.144	100,00
4131	4-3311	12020107	Premios		28.123.942		28.123.942	100,00
4131	4-3401	12020107	Transferencia cuotas de auditoría		2.238.907.867		2.238.907.867	100,00
4131	4-3402	12020107	Transferencias e.s.p. subsidios para servicios públicos		2.512.841.932		2.512.841.932	100,00
4131	4-3405	12020107	FONPET Educación excedentes		6.377.247.286		6.377.247.286	100,00
4131	4-3409	12020107	FONPET Mesadas Pensionales		37.232.380.858		37.232.380.858	100,00
4131	4-7113	12020107	R.F. Fondo local de salud (R.F. c.m.o.gastos salud e inv.)		401.122.536		401.122.536	100,00
4131	4-7119	12020107	R.F. Fondo espacio público		81.740.324		81.740.324	100,00
4131	4-7120	12020107	R.F. C.M. Fondo GRED		2.348.972.555		2.348.972.555	100,00
4131	4-7122	12020107	R.F. Movilidad Sostenible POT		33.556.999		33.556.999	100,00
4131	4-7123	12020107	R.F. Tasa por Congestión		924.137		924.137	100,00
4131	4-7124	12020107	R.F. Cursos CEA-AC 0218/07		20.774.919		20.774.919	100,00
4131	4-7125	12020107	R.F.CNPYC 45% Dec 1284/17		22.997.758		22.997.758	100,00
4131	4-7126	12020107	R.F.CNPYC 40% ley1801/16		20.235.591		20.235.591	100,00
4131	4-7129	12020107	Acta de apoyo		156.223.202		156.223.202	100,00
4131	4-7130	12020107	R.F. Reintegro Proyecto Desarrollo Social		45.362.675		45.362.675	100,00

SANTIAGO DE CALI  
DEPARTAMENTO ADMINISTRATIVO DE HACIENDA  
SUBDIRECCION DE FINANZAS PÚBLICAS  
SUBPROCESO DE SEGUIMIENTO, MANEJO Y CONTROL PRESUPUESTAL  
PRESUPUESTO Y EJECUCION DE INGRESOS DICIEMBRE DE 2021  
ANEXOS

CENTRO GESTOR	FONDO	POSPRE	DESCRIPCIÓN	VALOR PRESUPUESTO INICIAL	PRESUPUESTO MODIFICADO	RECAUDO DICIEMBRE	RECAUDO A DICIEMBRE	%EJEC
4131	4-7131	12020107	R.F. Participación de Plusvalía		42.506.800		42.506.800	100,00
4131	4-7132	12020107	R.F. Espectáculo Públicos Deporte		21.402.993		21.402.993	100,00
4131	4-7133	12020107	R.F. Estampilla Prodesarrollo		1.635.391.568	(26.000.009)	1.635.391.568	100,00
4131	4-7137	12020107	R.F. Explot Econ Est via Púb		1.478.108		1.478.108	100,00
4131	4-7139	12020107	R.F. ICLD CTA M - AE		76.691.555		76.691.555	100,00
4131	4-7141	12020107	R.F. Estampilla para el Bienestar del Adulto Mayor		26.295.453		26.295.453	100,00
4131	4-7203	12020107	R.F. S.G.P. Sector Educación-Calidad		1.025.090.044		1.025.090.044	100,00
4131	4-7302	12020107	R.F. S.G.P. Sector Salud-Salud Pública-PAB		152.398.277		152.398.277	100,00
4131	4-7401	12020107	R.F. S.G.P. Proposito General-Otros Sectores		2.069.019.075		2.069.019.075	100,00
4131	4-7402	12020107	R.F. S.G.P. Proposito General-Deporte		92.685.439		92.685.439	100,00
4131	4-7403	12020107	R.F. S.G.P. Proposito General-Cultura		21.748.791		21.748.791	100,00
4131	4-7501	12020107	R.F. S.G.P. Alimentación escolar		95.148.788		95.148.788	100,00
4131	4-7612	12020107	R.F. Ley 1493/11 artes escénicas		688.529.298		688.529.298	100,00
4131	4-7618	12020107	R.F. Coljuegos 25%		100.724.802		100.724.802	100,00
4131	4-7621	12020107	R.F. Resol 21301/16 Tuberculosis		7.074.404		7.074.404	100,00
4131	4-7801	12020107	R.F. Tasa prodeporte		12.758.436		12.758.436	100,00
4131	4-7803	12020107	R.F. Sobretasa Gasol. Malla vial		395.720.499		395.720.499	100,00
4131	4-7804	12020107	R.F. infracciones de tránsito ley 769-02		274.288.212		274.288.212	100,00
4131	4-7805	12020107	R.F. estampilla pro cultura		486.554.062		486.554.062	100,00
4131	4-7806	12020107	R.F. contribución y recargos valorización		5.495.754		5.495.754	100,00
4131	4-7814	12020107	R.F. Concesión amoblamiento urbano-intervent.		757.699.194		757.699.194	100,00
4131	4-7815	12020107	R.F. Estratificación socio económica-Ley 505		22.468.137		22.468.137	100,00
4131	4-7819	12020107	R.F. Transferencia cuots de Auditar		50.904.527		50.904.527	100,00
4131	4-7822	12020107	R.F. Sobretasa Gasol. S.I.T.M.		2.314.380.596		2.314.380.596	100,00
4131	4-7826	12020107	R.F. Otros Recursos Ley 99-93		110.680.356		110.680.356	100,00
4131	4-7827	12020107	R.F. Tasa retributiva		492.766.637		492.766.637	100,00
4131	4-7828	12020107	R.F. Acuerdo 218-07-seguridad Vial		221.488.086		221.488.086	100,00
4131	4-7829	12020107	R.F. Venta servicios Salud-Zoonosis		971.802		971.802	100,00
4131	4-7830	12020107	R.F. Contribución valorización nuevo plan de obras		1.377.941.431		1.377.941.431	100,00
4131	4-7839	12020107	R.F. Contribución especial		593.279.408		593.279.408	100,00
4131	4-7840	12020107	R.F. Impuesto al Cigarrillo Ley 1289/2009		76.703.482		76.703.482	100,00
4131	4-7848	12020107	R.F. telefonía adco 357/13		76.971.546		76.971.546	100,00
4131	4-7852	12020107	R.F. Fonpet Educación		990.587.378		990.587.378	100,00
4131	4-7854	12020107	R.F. Resol 3455/17		7.384.086		7.384.086	100,00
4131	4-7855	12020107	R.F. Ckr y Tio Veh Pbcs		25.359.617		25.359.617	100,00
4131	4-7856	12020107	R.F. Otras Rent Tráns		24.865.005		24.865.005	100,00
4131	4-7857	12020107	R.F. Part rodamient vehíc		183.566.959		183.566.959	100,00
4131	4-7858	12020107	R.F. FONPET Mesadas Pensionales		4.547.423		4.547.423	100,00
4131	4-7860	12020107	R.F. Recursos PAE 2018		28.242.421		28.242.421	100,00
4131	4-7861	12020107	R.F. Recursos PAE 2019		13.668.427		13.668.427	100,00
4131	4-7863	12020107	R.F. Recursos PAE MEN 2020		97.265.402		97.265.402	100,00

SISTEMA GENERAL DE RECALIAS SCR								
			SGR	-	-	-	-	-
4131	0-5109	711101	Asignaciones Directas	-	-	-	-	-
4131	0-5123	711101	Acuerdo 007/05	-	-	-	-	-

Proyectó : Marcela Guerrero Obando - Contratista  
Revisó : Carlos Andres Daza Salazar - Profesional Universitario



ALCALDÍA DE  
SANTIAGO DE CALI  
DEPARTAMENTO ADMINISTRATIVO  
DE HACIENDA

# GASTOS

## DICIEMBRE 2021



Centro Administrativo Municipal CAM Torre Alcaldía Piso 6  
Teléfono: 8-854898 [www.cali.gov.co](http://www.cali.gov.co)

SC-CER355037



**DISTRITO SANTIAGO DE CALI**  
**DEPARTAMENTO ADMINISTRATIVO DE HACIENDA**  
**SUBDIRECCION DE FINANZAS PUBLICAS**  
**GRUPO DE SEGUIMIENTO, MANEJO Y CONTROL PRESUPUESTAL**

**EJECUCIÓN FUNCIONAMIENTO A DICIEMBRE 31 DE 2021**  
**REPORTE GENERADO EN ENERO 14 DE 2022**

**TOTAL CONSOLIDADO ADMON. CENTRAL Y CONCEJO DISTRITAL A DICIEMBRE DE 2021**

Fondo/Pos.presupue staria	NOMBRE	PPTO MODIFICADO	SALDOS CDP	SALDOS RPC	SALDO OBLIGACIONES	PAGOS	EJECUCION	% DE EJECUCION
TOTAL CONSOLIDADO		759.948.285.382	0	9.669.868.844	31.491.924.237	671.397.785.075	712.559.578.156	94

**EJECUCION PRESUPUESTAL ADMINISTRACION CENTRAL A DICIEMBRE DE 2021**

Fondo	NOMBRE	PPTO. MODIFICADO	SALDO CDP	SALDO RPC	SALDO OBLIGACIONES	PAGOS	EJECUCION	% DE EJECUCION
Total general		740.192.789.932	0	9.669.868.844	31.157.476.520	652.091.732.071	692.919.077.435	94
0-1103	ICLD LEY 617/00	444.234.645.459	0	7.968.285.573	14.528.374.147	387.737.724.731	410.234.384.451	92
2-1010101	SUELDOS DE PERSONAL DE NOMINA	75.491.776.439	0	0	26.171.520	73.951.594.804	73.977.766.324	98
2-1010103	GASTOS DE REPRESENTACION	122.769.000	0	0	0	104.914.392	104.914.392	85
2-1010105	BONIFICACION DE SERVICIOS PRESTADOS	2.105.685.000	0	0	1.544.827	1.996.680.431	1.998.225.258	95
2-1010106	BONIFICACION DE GESTION TERRITORIAL	18.184.603	0	0	3	17.485.729	17.485.732	96
2-1010107	BONIFICACION ESPECIAL POR RECREACION	455.125.000	0	0	390.733	408.948.845	409.339.578	90
2-1010109	BONIFICACION POR DIRECCION	74.275.000	0	0	0	69.942.927	69.942.927	94
2-101011101	VACACIONES	6.777.703.000	0	0	5.884.687	6.369.779.706	6.375.664.393	94
2-101011102	SUBSIDIO FAMILIAR EXTRA	11.539.000	0	0	0	362.400	362.400	3
2-101011103	AUXILIO DE NACIMIENTO	848.000	0	0	0	0	0	0
2-101011104	AUXILIO MUERTO	16.695.000	0	0	11	5.905.408	5.905.419	35

Fondo	NOMBRE	PPTO. MODIFICADO	SALDO CDP	SALDO RPC	SALDO OBLIGACIONES	PAGOS	EJECUCION	% DE EJECUCION
2-101011106	INTERESES A LA CESANTIA	1.711.196.979	0	0	731.727	1.547.295.736	1.548.027.463	90
2-101011112	APORTE SINDICAL	351.522.000	0	0	0	0	0	0
2-101011113	OBLIG.CONV.Y APORTES MPALES	1.752.044.000	0	0	0	1.137.972.988	1.137.972.988	65
2-1010113	HORAS EXTRAS Y DIAS FESTIVOS	11.980.834.222	0	0	7.084.633	9.929.751.925	9.936.836.558	83
2-1010115	PRIMA DE ANTIGÜEDAD	4.676.824.000	0	0	2.377.283	4.537.633.596	4.540.010.879	97
2-1010117	PRIMA DE NAVIDAD	16.454.466.000	0	0	1.903.778	10.190.324.733	10.192.228.511	62
2-1010119	PRIMA DE SERVICIOS	7.439.144.000	0	0	3.756.419	6.742.011.312	6.745.767.731	91
2-1010121	PRIMA DE VACACIONES	7.428.297.000	0	0	3.754.507	7.063.611.390	7.067.365.897	95
2-1010123	PRIMA O SUBSIDIO DE ALIMENTACION	1.285.696.554	0	0	1.517.533	1.067.523.323	1.069.040.856	83
2-1010125	PRIMA TECNICA	189.100.000	0	0	34.047	146.009.504	146.043.551	77
2-1010131	AUXILIO DE TRANSPORTE	743.976.363	0	0	227.537	631.865.186	632.092.723	85
2-101019801	COMISIO.TRABAJ.OFICIALES	409.058.000	0	0	0	0	0	0
2-101019802	PRIMA DE CALOR	60.343.886	0	0	70.283	41.459.643	41.529.926	69
2-101019803	PRIMA MOVIL	83.751.000	0	0	100.485	51.342.035	51.442.520	61
2-101019804	PRIMA PRODUCTIVIDAD	238.125.000	0	0	146.929	191.115.997	191.262.926	80
2-1010202	HONORARIOS	40.499.456.355	0	1.546.466.682	1.568.181.388	36.062.164.189	39.176.812.259	97
2-1010203	HONORARIOS Y SERVICIOS TECNICOS	780.595.000	0	0	0	780.595.000	780.595.000	100
2-1010209	REMUNERACION SERVICIOS TECNICOS	12.675.296.581	0	0	51.026.000	11.993.279.287	12.044.305.287	95
2-1010301010201	FONDO DE CESANTIAS (FONDO NACIONAL DEL AHORRO)	1.761.651.564	0	0	0	1.634.364.695	1.634.364.695	93
2-1010301010304	COLPENSIONES	9.633.708.000	0	0	29.492.444	8.845.336.059	8.874.828.503	92
2-10103010107	ADMINISTRADORAS RIESGOS LABORALES	2.682.608.000	0	0	91.715.877	2.141.778.305	2.233.494.182	83
2-10103010301	SERVICIO NACIONAL DE APRENDIZAJE-SENA	661.481.000	0	0	345.395	557.726.229	558.071.624	84
2-10103010303	INSTITUTO COLOMBIANO DE BIENESTAR FLIAR-ICBF	3.676.085.000	0	0	2.895.856	3.334.997.496	3.337.893.352	91
2-10103010305	ESAP Y OTRAS UNIVERSIDADES	631.481.000	0	0	369.747	556.266.130	556.635.877	88

Fondo	NOMBRE	PPTO. MODIFICADO	SALDO CDP	SALDO RPC	SALDO OBLIGACIONES	PAGOS	EJECUCION	% DE EJECUCION
2-10103010307	ESCUELAS INDUSTRIALES E INSTITUTOS TECNICOS	1.269.762.000	0	0	837.848	1.111.789.510	1.112.627.358	88
2-10103030101	FONDO DE CESANTIAS	4.408.898.613	0	0	0	4.183.201.897	4.183.201.897	95
2-10103030103	FONDOS DE PENSIONES	3.517.297.000	0	0	18.317.837	3.048.539.606	3.066.857.443	87
2-10103030105	EMPRESAS PROMOTORAS DE SALUD	9.988.541.000	0	0	68.213.472	8.834.590.009	8.902.803.481	89
2-10103030106	PLAN DE ATENCION COMPLEMENTARIA PACS	5.826.002.000	0	407.560.065	542.607.853	3.626.249.757	4.576.417.675	79
2-101030303	APORTES PARAFISCALES CAJAS DE COMPENSACION FAMILIAR	4.892.646.000	0	0	8.836.184	4.487.050.407	4.495.886.591	92
2-1020101	MATERIALES Y SUMINISTROS	2.642.311.578	0	8.158.850	506.550.777	755.366.270	1.270.075.897	48
2-1020103	COMPRA DE EQUIPO	5.375.845.142	0	1.852.258.043	2.175.802.269	1.193.121.189	5.221.181.501	97
2-1020105	DOTACION SUMINISTROS AL TRABAJADOR	1.000.000.000	0	0	810.196.268	0	810.196.268	81
2-102019801	MATERIALES Y SUMINISTROS CAJA MENOR	385.013.891	0	0	0	200.396.732	200.396.732	52
2-1020203	VIATICOS Y GASTOS DE VIAJE	403.512.000	0	0	0	3.432.349	3.432.349	1
2-1020205	COMUNICACION Y TRANSPORTE	1.896.852.600	0	0	308.203.804	1.200.359.953	1.508.563.757	80
2-1020206	TRANSPORTE TERRESTRE	1.500.000.000	0	0	65.650.000	170.587.625	236.237.625	16
2-1020207010101	ACUEDUCTO	2.254.963.207	0	0	78.540.481	2.164.439.497	2.242.979.978	99
2-1020207010102	ALCANTARILLADO	2.504.794.543	0	0	81.261.682	2.423.532.861	2.504.794.543	100
2-1020207010103	ENERGIA ELECTRICA	8.612.164.829	0	0	76.795.096	8.535.369.733	8.612.164.829	100
2-1020207010104	ASEO (Recolección y Disposición Final)	722.521.141	0	0	19.820.673	702.700.468	722.521.141	100
2-1020207010105	TELEFONÍA LOCAL	280.376.135	0	0	24.894.914	255.481.221	280.376.135	100
2-1020207010106	TELEFONÍA LARGA DISTANCIA E INTERNACIONAL	839.401	0	0	84.728	754.673	839.401	100
2-1020207010201	INTERNET	542.764.801	0	0	227.161.200	309.997.198	537.158.398	99
2-1020207010202	TELEFONIA MÓVIL CELULAR	7.142.530	0	0	0	5.621.772	5.621.772	79
2-1020207010203	LAN TO LAN: Red de área local	523.875.291	0	0	0	511.268.671	511.268.671	98
2-1020207010204	ADSL (Banda Ancha)	227.983.348	0	0	20.326.331	207.657.017	227.983.348	100
2-1020207010301	TASA ESPECIAL DE SEGURIDAD Y CONVIVENCIA CIUDADANA	22.495.563	0	0	0	22.495.563	22.495.563	100

Fondo	NOMBRE	PPTO. MODIFICADO	SALDO CDP	SALDO RPC	SALDO OBLIGACIONES	PAGOS	EJECUCION	% DE EJECUCION
2-1020209	SEGUROS	28.698.160.000	0	100.000.000	70.951.500	28.472.747.114	28.643.698.614	100
2-1020211	PUBLICIDAD	1.015.730.990	0	0	216.854.645	524.099.499	740.954.144	73
2-1020213	IMPRESOS Y PUBLICACIONES	23.348.654	0	0	0	15.255.205	15.255.205	65
2-102021501	MANTENIMIENTO (CAJA MENOR)	88.909.538	0	0	0	36.485.433	36.485.433	41
2-102021502	MANTENIM.BIENES MUEBLES	569.018.112	0	0	87.125.720	354.966.640	442.092.360	78
2-102021503	MANTEN. BIENES INMUEBLES	6.418.078.758	0	2.021.275.272	1.978.858.444	1.989.602.952	5.989.736.668	93
2-102021504	MANTENIMIENTO VEHICULOS	2.200.000.000	0	0	0	2.199.905.919	2.199.905.919	100
2-1020217	VIGILANCIA	19.477.000.000	0	0	1.606.711.988	17.810.717.004	19.417.428.992	100
2-1020219	ASEO	4.384.683.377	0	0	191.965.460	3.746.904.884	3.938.870.344	90
2-1020221	ARRENDAMIENTOS	968.971.088	0	25.067.136	215.694.820	491.000.437	731.762.393	76
2-1020223	COMISIONES GTOS. BANCARIOS Y FIDUCIARIOS	4.671.521.000	0	0	0	2.825.961.287	2.825.961.287	60
2-1020224	COMISIONES ENCARGO FIDUCIARIO	1.556.688.869	0	59.067.686	267.748.542	1.229.872.641	1.556.688.869	100
2-1020227	BIENESTAR SOCIAL	2.965.512.732	0	0	1.029.611.265	0	1.029.611.265	35
2-1020230	SALUD OCUPACIONAL	1.804.181.595	0	158.632.900	577.718.408	161.321.790	897.673.098	50
2-1020231	GASTOS JUDICIALES	1.046.465.969	0	1.000.000.000	0	3.817.052	1.003.817.052	96
2-1020232	GASTOS LEGALES	36.832.500	0	0	36.414	31.832.500	31.868.914	87
2-1020233	Gastos Adtivos Cobro Coactivo	442.203.000	0	0	37.147.684	397.147.843	434.295.527	98
2-102029801	DEVOLUCIONES	1.942.945.934	0	0	41.058.833	1.744.687.602	1.785.746.435	92
2-102029802	GASTOS PROTOCOLARIOS	402.897.813	0	0	128.782.787	274.115.026	402.897.813	100
2-102029803	AFILIACIONES Y SUSCRIPCIONES	8.714.405	0	0	2.887.380	0	2.887.380	33
2-102029804	COMBUSTIBLE	1.272.308.996	0	638.805.358	38.850.195	558.337.175	1.235.992.728	97
2-102029805	INHUMACION DE CADAVERES	125.260.242	0	16.023.553	0	105.117.880	121.141.433	97
2-102029808	PROV.CARRERA ADMINISTRATIVA	630.821.099	0	0	576.155.753	0	576.155.753	91
2-102029809	COMUNICACIÓN Y TRANSPORTE CAJA MENOR	180.215.291	0	0	0	90.272.784	90.272.784	50
2-102029810	COSTO OPERATIVO FIDUCIA	1.633.985.346	0	134.970.028	147.516.197	1.351.499.121	1.633.985.346	100

Fondo	NOMBRE	PPTO. MODIFICADO	SALDO CDP	SALDO RPC	SALDO OBLIGACIONES	PAGOS	EJECUCION	% DE EJECUCION
2-102029812	GASTOS ELECTORALES	19.200.000	0	0	0	0	0	0
2-102029813	CUOTAS DE ADMINISTRACION	4.123.698.914	0	0	344.920.691	3.759.054.243	4.103.974.934	100
2-10203010102	Tasa por uso de aguas superficiales y ocupación de Cauce.	5.170.000	0	0	0	0	0	0
2-1020302	MULTAS	13.174.257	0	0	0	0	0	0
2-1020304	IMPUESTOS	456.350	0	0	0	456.350	456.350	100
2-1020305	IMPUESTOS Y OTROS TRAMITES DEL PARQUE AUTOMOTOR	176.103.962	0	0	0	122.789.701	122.789.701	70
2-103010503010303	TRANSFERENCIA METROCALI	14.300.894.500	0	0	0	14.300.894.500	14.300.894.500	100
2-103010503010305	TRANSFERENCIA EMRU	3.712.200.000	0	0	0	3.712.200.000	3.712.200.000	100
2-103010503010307	TRANSFERENCIA A TAKESHIMA	102.982.000	0	0	0	102.982.000	102.982.000	100
2-103010503010308	TRANSFERENCIA A TEATRO MUNICIPAL	250.000.000	0	0	0	250.000.000	250.000.000	100
2-103010503010309	TRANSFERENCIA A INSTITUTO POPULAR DE CULTURA	670.000.000	0	0	0	670.000.000	670.000.000	100
2-103020103	OTROS PAGOS DE CESANTIAS	10.000.000.000	0	0	0	10.000.000.000	10.000.000.000	100
2-103020301	MESADAS PENSIONALES	49.301.647.164	0	0	133.392.517	48.685.120.209	48.818.512.726	99
2-1039807	SENTENCIAS Y CONCILIACIONES	5.877.280.779	0	0	219.868	4.296.848.465	4.297.068.333	73
2-103989814	Asociacion colombiana de ciudades capitales	1.264.012.066	0	0	0	1.200.215.767	1.200.215.767	95
2-1970302	PASIVO LAB.-COSTO RETIRO	165.426.000	0	0	339.970	157.452.330	157.792.300	95
0-1104	Otros ICLD (Ingresos Corrientes de Libre Destinación)	54.004.728.072	0	651.583.271	3.866.587.847	48.483.724.313	53.001.895.431	98
2-101011108	CESANTIAS DEFINITIVAS	566.000.000	0	0	0	352.826.270	352.826.270	62
2-1010301010305	INDEMNIZACION SUSTITUTIVA DE LA PENSION	240.000.000	0	0	0	100.441.778	100.441.778	42
2-1020217	VIGILANCIA	83.338.524	0	0	48.996.693	32.664.463	81.661.156	98
2-1020221	ARRENDAMIENTOS	799.685.690	0	0	79.968.569	719.717.121	799.685.690	100
2-1020230	SALUD OCUPACIONAL	975.520.336	0	651.583.271	0	97.877.262	749.460.533	77
2-1020232	GASTOS LEGALES	1.140.762.460	0	0	0	1.140.762.460	1.140.762.460	100

3  
06

Fondo	NOMBRE	PPTO. MODIFICADO	SALDO CDP	SALDO RPC	SALDO OBLIGACIONES	PAGOS	EJECUCION	% DE EJECUCION
2-10301050102	CONTRALORIA	12.563.509.463	0	0	0	12.563.509.463	12.563.509.463	100
2-10301050103	PERSONERIA	18.796.909.120	0	0	0	18.796.909.120	18.796.909.120	100
2-103010503010303	TRANSFERENCIA METROCALI	8.633.632.479	0	0	3.733.632.479	4.900.000.000	8.633.632.479	100
2-103020303	CUOTAS PARTES PENSIONALES	1.288.600.000	0	0	0	1.288.600.000	1.288.600.000	100
2-103020304	BONOS PENSIONALES	8.225.023.000	0	0	0	8.223.702.682	8.223.702.682	100
2-103989801	FONDO PARA CONTINGENCIAS	0	0	0	0	0	0	0
2-1970302	PASIVO LAB.-COSTO RETIRO	691.747.000	0	0	3.990.106	266.713.694	270.703.800	39
0-1202	Sobretasa ambiental c.v.c	92.077.584.000	0	0	6.799.907.190	83.929.314.882	90.729.222.072	99
2-10301030301019801	TRANSFERENCIA SOBRETASA AMBIENTAL C.V.C	92.077.584.000	0	0	6.799.907.190	83.929.314.882	90.729.222.072	99
0-1219	Estampilla Pro-Cultura. Fondo Pensiones (20%)	5.200.775.356	0	0	0	5.200.775.356	5.200.775.356	100
2-103989802	FONDO TERRITORAL PENSIONES	5.200.775.356	0	0	0	5.200.775.356	5.200.775.356	100
0-1220	Tasa Retributiva	3.330.298.314	0	0	0	3.330.298.314	3.330.298.314	100
2-10301030301019802	TRANSFERENCIA TASA RETRIBUTIVA 50% C.V.C	3.330.298.314	0	0	0	3.330.298.314	3.330.298.314	100
0-1222	CNPyC 15% Dec 1284/17	217.760.000	0	0	0	208.356.393	208.356.393	96
2-103989815	Transferencia C N. P ley 1801/16	217.760.000	0	0	0	208.356.393	208.356.393	96
0-1227	Cuota parte pensional	1.400.000.000	0	0	0	1.400.000.000	1.400.000.000	100
2-103989802	FONDO TERRITORAL PENSIONES	1.400.000.000	0	0	0	1.400.000.000	1.400.000.000	100
0-1229	Estampillas-Fondo Pensiones prodesarrollo (20%)	14.922.800.000	0	0	3.692.876.607	11.229.923.393	14.922.800.000	100
2-103989802	FONDO TERRITORAL PENSIONES	14.922.800.000	0	0	3.692.876.607	11.229.923.393	14.922.800.000	100
0-1247	Excedentes EMCALI	0	0	0	0	0	0	0
2-103989801	FONDO PARA CONTINGENCIAS	0	0	0	0	0	0	0
0-1320	Estampilla para el Bienestar del Adulto Mayor Fonpet (20%)	1.572.025.000	0	0	0	1.572.025.000	1.572.025.000	100
2-103989802	FONDO TERRITORAL PENSIONES	1.572.025.000	0	0	0	1.572.025.000	1.572.025.000	100
0-2305	S.G.P. Propósito General-Sin situac. Fondos	7.232.981.909	0	0	0	7.232.981.909	7.232.981.909	100

Fondo	NOMBRE	PPTO. MODIFICADO	SALDO CDP	SALDO RPC	SALDO OBLIGACIONES	PAGOS	EJECUCION	% DE EJECUCION
2-103989803	FONPET (ley 715-01 y venta activos)	7.232.981.909	0	0	0	7.232.981.909	7.232.981.909	100
0-2315	S.G.P. 12/12 Propósito General-Sin situación de Fondos	531.920.454	0	0	0	531.920.454	531.920.454	100
2-103989803	FONPET (ley 715-01 y venta activos)	531.920.454	0	0	0	531.920.454	531.920.454	100
0-3401	Transferencia cuotas de auditaje	11.526.081.000	0	0	0	9.236.268.606	9.236.268.606	80
2-1039805	CUOTAS DE AUDITAJE	11.526.081.000	0	0	0	9.236.268.606	9.236.268.606	80
0-3409	FONPET Mesadas Pensionales	40.369.491.980	0	0	1.054.105.619	33.047.049.438	34.101.155.057	84
2-103020301	MESADAS PENSIONALES	40.369.491.980	0	0	1.054.105.619	33.047.049.438	34.101.155.057	84
0-7102	R.F. ICLD (Rendimientos Financieros Ingresos Corrientes de Libre Destinación)	4.200.000.000	0	0	0	3.000.000.000	3.000.000.000	71
2-103020103	OTROS PAGOS DE CESANTIAS	1.200.000.000	0	0	0	1.200.000.000	1.200.000.000	100
2-103989801	FONDO PARA CONTINGENCIAS	1.200.000.000	0	0	0	0	0	0
2-103989802	FONDO TERRITORAL PENSIONES	1.800.000.000	0	0	0	1.800.000.000	1.800.000.000	100
2-1103	ICLD LEY 617/00	5.028.064.446	0	0	0	4.891.553.374	4.891.553.374	97
2-102021503	MANTEN. BIENES INMUEBLES	2.834.336.283	0	0	0	2.834.336.283	2.834.336.283	100
2-1020217	VIGILANCIA	1.658.655.173	0	0	0	1.658.647.150	1.658.647.150	100
2-1020219	ASEO	226.748.077	0	0	0	226.748.073	226.748.073	100
2-1020231	GASTOS JUDICIALES	19.040.000	0	0	0	0	0	0
2-102029804	COMBUSTIBLE	263.768.913	0	0	0	148.335.868	148.335.868	56
2-102029805	INHUMACION DE CADAVERES	25.516.000	0	0	0	23.486.000	23.486.000	92
2-1104	Otros ICLD (Ingresos Corrientes de Libre Destinación)	15.348.980	0	0	0	15.348.980	15.348.980	100
2-1020217	VIGILANCIA	15.348.980	0	0	0	15.348.980	15.348.980	100

Fondo	NOMBRE	PPTO. MODIFICADO	SALDO CDP	SALDO RPC	SALDO OBLIGACIONES	PAGOS	EJECUCION	% DE EJECUCION
4-1104	Otros ICLD (Ingresos Corrientes de Libre Destinación)	4.545.634.756	0	1.050.000.000	1.133.765.256	1.343.676.683	3.527.441.939	78
2-1010202	HONORARIOS	2.450.000.000	0	1.050.000.000	1.050.000.000	350.000.000	2.450.000.000	100
2-1020221	ARRENDAMIENTOS	194.000.000	0	0	37.194.072	141.995.161	179.189.233	92
2-1039807	SENTENCIAS Y CONCILIACIONES	1.801.634.756	0	0	46.571.184	751.681.522	798.252.706	44
2-103989802	FONDO TERRITORAL PENSIONES	100.000.000	0	0	0	100.000.000	100.000.000	100
4-1219	Estampilla Pro-Cultura. Fondo Pensiones (20%)	1.198.183.068	0	0	0	1.198.183.068	1.198.183.068	100
2-103989802	FONDO TERRITORAL PENSIONES	1.198.183.068	0	0	0	1.198.183.068	1.198.183.068	100
4-1222	CNPYC 15% Dec 1284/17	32.403.225	0	0	0	32.403.225	32.403.225	100
2-103989815	Transferencia C N. P ley 1801/16	32.403.225	0	0	0	32.403.225	32.403.225	100
4-1227	Cuota parte pensional	1.382.089.621	0	0	0	1.382.089.621	1.382.089.621	100
2-103989802	FONDO TERRITORAL PENSIONES	1.382.089.621	0	0	0	1.382.089.621	1.382.089.621	100
4-1229	Estampillas-Fondo Pensiones prodesarrollo (20%)	7.275.517.197	0	0	0	7.275.517.197	7.275.517.197	100
2-103989802	FONDO TERRITORAL PENSIONES	7.275.517.197	0	0	0	7.275.517.197	7.275.517.197	100
4-1320	Estampilla para el Bienestar del Adulto Mayor Fonpet (20%)	367.716.420	0	0	0	367.716.420	367.716.420	100
2-103989802	FONDO TERRITORAL PENSIONES	367.716.420	0	0	0	367.716.420	367.716.420	100
4-3401	Transferencia cuotas de auditaje	2.238.907.867	0	0	0	2.238.907.867	2.238.907.867	100
2-10301050102	CONTRALORIA	2.238.907.867	0	0	0	2.238.907.867	2.238.907.867	100
4-3409	FONPET Mesadas Pensionales	37.232.380.858	0	0	81.859.854	37.150.520.897	37.232.380.751	100
2-103020301	MESADAS PENSIONALES	37.232.380.858	0	0	81.859.854	37.150.520.897	37.232.380.751	100
4-7819	R.F. Transferencia cuotas de auditaje	50.904.527	0	0	0	50.904.527	50.904.527	100



Fondo	NOMBRE	PPTO. MODIFICADO	SALDO CDP	SALDO RPC	SALDO OBLIGACIONES	PAGOS	EJECUCION	% DE EJECUCION
2-10301050102	CONTRALORIA	50.904.527	0	0	0	50.904.527	50.904.527	100
4-7858	R.F. FONPET Mesadas Pensionales	4.547.423	0	0	0	4.547.423	4.547.423	100
2-103989802	FONDO TERRITORAL PENSIONES	4.547.423	0	0	0	4.547.423	4.547.423	100

**EJECUCION PRESUPUESTAL CONCEJO DISTRITAL A DICIEMBRE DE 2021**

Fondo/Pos.presupue staria	NOMBRE	PPTO MODIFICADO	SALDOS CDP	SALDOS RPC	SALDO OBLIGACIONES	PAGOS	EJECUCION	% DE EJECUCION
TOTAL		19.755.495.450	0	0	334.447.717	19.306.053.004	19.640.500.721	99
Transferencia Ley 617 de 2000		17.622.102.300	0	0	334.447.717	17.274.083.813	17.608.531.530	100
2-1010201 Honorarios Concejal		2.133.393.150	0	0	0	2.031.969.191	2.031.969.191	95

**FULVIO LEONARDO SOTO RUBIANO**

Director Departamento Administrativo de Hacienda

**PAULA ANDREA LOAIZA GIRALDO**

Subdirectora de Finanzas Publicas

PROYECTO: YOLANDA RAYO M. - PROFESIONAL - CONTRATISTA

REVISO: CARLOS ANDREZ DAZA SALAZAR - PROFESIONAL UNIVERSITARIO

GENERADO EN: ENERO 14 DE 2021

Fuente: Informe de Gastos a Diciembre 31 de 2021

Reporte SGAFI a Diciembre 31 de 2021

**DISTRITO SANTIAGO DE CALI**  
**DEPARTAMENTO ADMINISTRATIVO DE HACIENDA**  
**SUBDIRECCION DE FINANZAS PUBLICAS**  
**GRUPO DE SEGUIMIENTO, MANEJO Y CONTROL PRESUPUESTAL**

**EJECUCION INVERSION A DICIEMBRE 31 DE 2021**  
**REPORTE GENERADO EN ENERO 14 DE 2022**

Fondo	NOMBRE	PPTO. MODIFICADO	SALDO CDP	SALDO RPC	SALDO OBLIGACIONES	PAGOS	EJECUCION	% DE EJECUCION
Total general		3.610.070.111.034	0	196.956.734.220	188.571.321.206	2.815.727.368.683	3.201.255.424.109	89
0-1103	ICLD LEY 617/00	81.481.064.927	0	13.183.161.457	23.255.826.814	35.479.741.220	71.918.729.491	88
0-1104	Otros ICLD (Ingresos Corrientes de Libre Destinación)	544.952.412.017	0	38.817.573.211	50.276.962.741	408.454.060.845	497.548.596.797	91
0-1105	Ingresos de Capital Diversos	0	0	0	0	0	0	0
0-1106	Otros ICLD SSF	5.103.135.653	0	0	0	5.103.135.653	5.103.135.653	100
0-1204	Otros conceptos ambientales	300.000.000	0	3.645.089	74.482.460	39.431.995	117.559.544	39
0-1206	Sobretasa Gasol malla vial	21.208.788.000	0	2.823.163.012	236.750.297	15.163.797.506	18.223.710.815	86
0-1209	contribucion y recargos valorización	1.600.000	0	0	0	0	0	0
0-1210	infracciones de transito ley 769-02	59.491.557.000	0	0	607.376.077	40.940.106.908	41.547.482.985	70
0-1213	Estampilla procultura	15.916.584.256	0	493.012.287	2.397.468.659	11.852.949.409	14.743.430.355	93
0-1214	Alumbrado público	3.387.517.000	0	559.300.000	87.662.000	2.378.966.806	3.025.928.806	89
0-1218	Concesion amoblamiento urbano-intervent.	438.006.000	0	0	0	348.799.244	348.799.244	80
0-1220	Tasa Retributiva	2.758.000.000	0	0	75468572	2.149.387.311	2.224.855.883	81
0-1221	CNPYC 45% Dec 1284/17	640.880.000	0	0	127110328	487.189.500	614.299.828	96
0-1226	CNPYC 40% ley1801/16 (Código Nacional de Policía y Convivencia)	532.520.000	0	0	0	508.938.000	508.938.000	96
0-1231	Venta servicios Salud Zoonosis	70.000.000	0	0	0	41.824.000	41.824.000	60
0-1232	Estratificacion socio economica-Ley 505	454.573.000	0	0	0	137.840.000	137.840.000	30
0-1233	Tasa utilizacion aguas subterranas-ley 99-93	30.000.000	0	0	0	6.556.300	6.556.300	22
0-1234	Sobretasa Bomberil	26.519.961.000	0	0	0	24.088.036.527	24.088.036.527	91
0-1239	Contribución especial	17.818.419.548	0	2.687.851.152	4.980.960.512	9.396.797.225	17.065.608.889	96
0-1244	Acuerdo 218-07-seguridad Vial	2.257.319.000	0	0	0	0	0	0
0-1250	Concepto Técnico por Perforación de Pozos	180.000.000	0	0	0	123.312.700	123.312.700	69

Fondo	NOMBRE	PPTO. MODIFICADO	SALDO CDP	SALDO RPC	SALDO OBLIGACIONES	PAGOS	EJECUCION	% DE EJECUCION
0-1251	Sanciones por Violación de Normas - DAGMA	100.000.000	0	0	557.503	42.216.758	42.774.261	43
0-1252	Control y Seguimiento de Plan de Saneamiento y Manejo de Vertimientos	58.271.000	0	0	40.480.000	7.671.000	48.151.000	83
0-1253	Contribucion valorizacion nuevo plan de obras	11.405.543.000	0	6.494.665.749	81.067.953	3.964.896.921	10.540.630.623	92
0-1255	Estampilla Procultura Ley 397/97 (seguridad social de los gestores culturales 10%)	2.200.911.162	0	0	0	2.200.911.162	2.200.911.162	100
0-1258	Estampilla procultura ley 1379/2010 (Red Nacional de bibliotecas 10%)	3.194.324.000	0	0	21.634.285	2.436.204.911	2.457.839.196	77
0-1264	Estampilla Procultura acuerdo 232 (conservacion patrimonio cultural 5%)	1.597.162.000	0	59.129.753	35.194.668	1.417.800.170	1.512.124.591	95
0-1265	Estampilla Procultura acuerdo 0313 (fin inst popular de cultura 7% del 60%)	1.086.212.000	0	0	0	1.086.212.000	1.086.212.000	100
0-1268	Zonas verdes adquisicion terrenos	1.000.000	0	0	0	0	0	0
0-1276	Multas educacion ley 1269/08	50.000	0	0	0	0	0	0
0-1278	Fondo espacio público	2.598.826.000	0	678.792.160	274.444.375	889.152.960	1.842.389.495	71
0-1281	Alumbrado público EMCALI	120.433.105.000	0	0	5.144.926.025	108.289.535.126	113.434.461.151	94
0-1282	Alumbrado Acuerdo 357 (10% navideño)	14.190.502.000	0	1.311.621.365	1.714.985.859	6.777.157.325	9.803.764.549	69
0-1283	Licencias Educacion	300.000.000	0	0	96.058.229	195.202.544	291.260.773	97
0-1284	Movilidad Sostenible POT	105.244.000	0	0	0	0	0	0
0-1286	Alumbrado público Liquidación Directa	4.500.000.000	0	0	0	13.472.468	13.472.468	0
0-1289	Tasa por Congestión	6.325.000.000	0	0	68.525.235	5.037.922.501	5.106.447.736	81
0-1290	Cursos CEA-AC 0218/07 (Cursos Centro Enseñanza Automovilístico - Acuerdo 0218 de 2007)	218.554.000	0	0	21.539.000	0	21.539.000	10
0-1292	Acta de apoyo	200.000.000	0	0	0	0	0	0
0-1300	Partición de Plusvalía	3.230.415.000	0	0	0	3.230.415.000	3.230.415.000	100
0-1301	Circulación y tránsito Vehículos Públicos Vigencia Anterior	4.467.426.000	0	0	0	3.590.378.347	3.590.378.347	80
0-1302	Impuesto Espectáculos Públicos del Deporte	724.672.000	0	0	0	0	0	0

306

Fondo	NOMBRE	PPTO. MODIFICADO	SALDO CDP	SALDO RPC	SALDO OBLIGACIONES	PAGOS	EJECUCION	% DE EJECUCION
0-1303	Sobretasa a la Gasolina Destinación Específica MIO 97% del 15% Acuerdo 334/12	65.754.944.709	0	0	1.265.301.676	64.489.643.033	65.754.944.709	100
0-1310	Otras Rentas Tránsito	10.692.025.000	0	0	0	9.630.786.886	9.630.786.886	90
0-1312	Part rodamient vehíc	33.408.412.000	0	0	0	32.390.105.594	32.390.105.594	97
0-1313	Multa Violencia Intrafamiliar	100.000	0	0	0	0	0	0
0-1315	Garaje/zonas Estac uso Púb (Establecimiento de la contribución por el servicio de Garajes o zonas de Estacionamiento de Uso Público)	1.000.000	0	0	0	0	0	0
0-1316	Explot Econ Est vía Púb (Explotación Económica del Estacionamiento en vía Pública)	1.000.000	0	0	0	0	0	0
0-1319	Estampilla para el Bienestar del Adulto mayor (80%)	6.288.100.000	0	403.039.388	981.202.925	3.331.332.213	4.715.574.526	75
0-1321	20% Primera Infancia (Estampilla Prodesarrollo Urbano)	14.922.800.000	0	0	2.569.304.813	8.150.665.472	10.719.970.285	72
0-1322	10% Bilinguismo (Estampilla Prodesarrollo Urbano)	7.461.400.000	0	0	0	0	0	0
0-1323	10% Equidad y Género (Estampilla Prodesarrollo Urbano)	3.917.731.705	0	15.511.493	629.555.336	2.572.434.259	3.217.501.088	82
0-1324	10% Atención a la Población Afro (Estampilla Prodesarrollo Urbano)	4.832.618.695	0	0	0	4.718.284.280	4.718.284.280	98
0-1325	10%Víctimas del Conflicto Armado (Estampilla Prodesarrollo Urbano)	7.075.927.074	0	0	342.405.863	5.708.372.203	6.050.778.066	86
0-1326	5% Programa alimentación Escolar (PAE) (Estampilla Prodesarrollo Urbano)	3.730.700.000	0	0	0	2.253.067.290	2.253.067.290	60
0-1327	5% Adulto Mayor (Estampilla Prodesarrollo Urbano)	2.584.892.952	0	0	16.444.840	2.337.164.409	2.353.609.249	91
0-1328	5% Discapacidad y enfermedades Huérfanas (Estampilla Prodesarrollo Urbano)	3.572.282.000	0	0	685.467.736	1.916.608.976	2.602.076.712	73
0-1329	5% Capital Semilla (Estampilla Prodesarrollo Urbano)	3.730.700.000	0	0	48.795.000	1.616.992.000	1.665.787.000	45
0-2101	S.G.P. Sector Educación-Prestación Servicios	536.973.085.400	0	1.464.795.128	1.344.222.298	532.632.993.242	535.442.010.668	100
0-2103	S.G.P. Sector Educación-Sin situación de Fondos	78.073.083.179	0	0	9	78.073.083.170	78.073.083.179	100
0-2104	S.G.P. Sector Educación-Calidad	10.714.967.552	0	793.096.778	2.425.822.542	3.725.566.721	6.944.486.041	65

30

Fondo	NOMBRE	PPTO. MODIFICADO	SALDO CDP	SALDO RPC	SALDO OBLIGACIONES	PAGOS	EJECUCION	% DE EJECUCION
0-2105	S.G.P. S. Educación-Calidad-Gratuidad S.S.F.	12.974.521.785	0	0	0	12.974.521.785	12.974.521.785	100
0-2117	S.G.P. Sector Educación-cuota de administracion (11/12)	8.464.998.000	0	92.087.500	12.662.295	6.648.017.309	6.752.767.104	80
0-2204	S.G.P. S Salud-Salud Púb (PIC)	15.660.511.659	0	0	440.785.028	14.678.759.291	15.119.544.319	97
0-2207	S.G.P. Régimen subsidiado SSF 11/12	279.555.529.190	0	0	0	279.555.529.190	279.555.529.190	100
0-2214	S.G.P. S -Salud Pública (PIC) 12/12	1.563.736.010	0	0	244155955	869.744.009	1.113.899.964	71
0-2217	S.G.P. Régimen subsidiado SSF 12/12	24.130.984.550	0	0	0	24.130.984.550	24.130.984.550	100
0-2302	S.G.P. Propósito General-Otros Sectores	54.970.662.511	0	3.779.170.954	340.205.471	48.041.132.808	52.160.509.233	95
0-2303	S.G.P. Propósito General-Deporte	5.786.385.528	0	1.818.483.857	1.233.597.622	945.708.495	3.997.789.974	69
0-2304	S.G.P. Propósito General-Cultura	4.339.789.146	0	0	879.836.647	3.169.466.570	4.049.303.217	93
0-2312	S.G.P.12/12 Propósito General-Otros Sectores	4.042.595.448	0	1.183.042.028	260.579.493	2.572.048.925	4.015.670.446	99
0-2313	S.G.P.12/12 Propósito General-Deporte	425.536.362	0	0	31.915.909	0	31.915.909	8
0-2314	S.G.P. 12/12 Propósito General-Cultura	319.152.272	0	0	105.769.169	150.424.260	256.193.429	80
0-2401	S.G.P. Alimentación escolar	1.948.318.552	0	0	0	1.757.300.244	1.757.300.244	90
0-2411	S.G.P. 12/12 Alimentación escolar	44.690.081	0	0	0	35.752.065	35.752.065	80
0-2501	S.G.P. Sector Agua potable y Saneamiento básico	31.578.228.428	0	6.665.255.067	636.452.109	20.049.352.141	27.351.059.317	87
0-2511	S.G.P. 12/12 Sector Agua potable y Saneamiento básico	3.045.103.313	0	0	0	2.740.552.347	2.740.552.347	90
0-3115	EPSA-Ley 99-93	23.736.000	0	0	0	0	0	0
0-3157	Ley 1493/11 artes escenicas	476.085.000	0	0	0	0	0	0
0-3169	Coljuegos 25%	4.466.191.332	0	0	225.838.854	375.997.219	601.836.073	13
0-3170	Coljuegos S.S.F. 75%	12.665.559.746	0	0	0	12.665.559.746	12.665.559.746	100
0-3183	ADRES SSF (Régimen Subsidiado)	456.661.898.126	0	0	0	456.661.898.126	456.661.898.126	100
0-3184	ADRES SSF PPNA (Población Pobre no asegurada )	0	0	0	0	0	0	0
0-3192	Fondo de Mitigación de Emergencias "FOME"	3.155.525.620	0	892.392.172	1.441.464.690	775.360.342	3.109.217.204	99
0-3194	Recursos PAE 2021	10.578.804.952	0	0	299.269.073	3.524.683.226	3.823.952.299	36
0-3196	Resolución 270/21 Tuberculosis	210.746.782	0	0	29.646.390	151.449.713	181.096.103	86

20

Fondo	NOMBRE	PPTO. MODIFICADO	SALDO CDP	SALDO RPC	SALDO OBLIGACIONES	PAGOS	EJECUCION	% DE EJECUCION
0-3197	Resolución 1831/2021, Prevención y Atención en Salud Mental	413.341.700	0	0	0	0	0	0
0-3207	Impuesto al Cigarrillo Ley 1289/2009	1.267.926.159	0	0	460.054.159	670.566.000	1.130.620.159	89
0-3208	Participación Departamental. Subsd. S.S.F	106.410.121.000	0	0	0	106.410.121.000	106.410.121.000	100
0-3402	Fondo Solidaridad subs. Y redist. Ingresos	1.660.933.000	0	0	0	1.626.783.794	1.626.783.794	98
0-3410	Incentivo al Aprovechamiento y Tratamiento de Residuos Sólidos	4.000.000.000	0	0	0	0	0	0
0-4163	Conv emcali - conpes 3858/16 S.S.F. (CUR 153/16)	15.270.214.919	0	0	0	0	0	0
0-4173	CUR 040/17 EMCALI SSF (Convenio de Uso de Recursos 040/17 EMCALI Sin Situación de Fondos)	29.150.274.717	0	0	0	3.776.536.528	3.776.536.528	13
0-4174	CUR 051/17 EMCALI SSF (Convenio de Uso de Recursos 051/17 EMCALI Sin situación de Fondos)	13.963.478.948	0	0	0	0	0	0
0-4177	CUR 012/18 EMCALI SSF (Convenio de Uso de Recursos 012/18 EMCALI Sin Situación de Fondos)	46.841.936	0	0	0	45.905.081	45.905.081	98
0-4179	CUR 016/18EMCALI SSF (Convenio de Uso de Recursos 016/18 EMCALI Sin Situación de Fondos)	11.269.776.714	0	0	0	2.713.206.863	2.713.206.863	24
0-4183	CUR 625/19 EMCALI SSF (Convenio de Uso de Recursos 625/19 EMCALI Sin Situación de Fondos)	9.497.350.678	0	0	0	0	0	0
0-4184	CUR 626/19 EMCALI SSF (Convenio de Uso de Recursos 626/19 EMCALI Sin Situación de Fondos)	9.502.432.057	0	0	0	0	0	0
0-4185	CUR 627/19 EMCALI SSF (Convenio de Uso de Recursos 627/19 EMCALI Sin Situación de Fondos)	13.700.226.515	0	0	0	0	0	0

80

Fondo	NOMBRE	PPTO. MODIFICADO	SALDO CDP	SALDO RPC	SALDO OBLIGACIONES	PAGOS	EJECUCION	% DE EJECUCION
0-4188	CUR 880/19EMCALI SSF (Convenio de Uso de Recursos 880/19 EMCALI Sin Situación de Fondos)	4.386.550.892	0	0	0	0	0	0
0-4189	CUR 881/19EMCALI SSF (Convenio de Uso de Recursos 881/19 EMCALI Sin Situación de Fondos)	2.790.228.474	0	0	0	0	0	0
0-4190	CUR 882/19EMCALI SSF (Convenio de Uso de Recursos 882/19 EMCALI Sin Situación de Fondos)	8.716.246.024	0	0	0	0	0	0
0-4192	Convenio COID1267/20 Mindeporte	2.500.000.000	0	292.953.560	0	2.207.046.440	2.500.000.000	100
0-4194	Convenio ICBF 7600481/21	3.799.389.765	0	0	909.358.801	1.518.361.706	2.427.720.507	64
0-4195	Convenio No.121/21 (Fondo Nacional Estupefacientes)	275.716.150	0	0	161.709.690	110.286.460	271.996.150	99
0-4196	Convenio COID 956/21 Mindeporte	75.590.252	0	0	0	0	0	0
0-4198	Convenio ICBF 7600608/21	4.903.597.062	0	682.935.996	0	0	682.935.996	14
0-4228	Convenio 077-21 CVC-DAGMA	3.811.486.982	0	1.036.318.280	997.913.013	1.065.482.677	3.099.713.970	81
0-4322	Conv 001/20 EMRU-Distrito Santiago de Cali	415.394.106	0	0	0	0	0	0
0-4405	Convenio Municipio Univalle Estadio	792.440.000	0	0	0	0	0	0
0-6203	Crédito Banca Privada	13.147.445.814	0	0	1.113.879.130	11.809.550.189	12.923.429.319	98
0-6205	Recursos del Crédito	63.856.996.004	0	24.053.002.597	8.240.452.587	25.710.920.046	58.004.375.230	91
0-7102	R.F. ICLD (Rendimientos Financieros Ingresos Corrientes de Libre Destinación)	1.800.000.000	0	0	338.132.952	1.327.005.975	1.665.138.927	93
0-7109	R.F. Zonas verdes adquisición terrenos	0	0	0	0	0	0	0
0-7113	R.F. C.M.O.Gastos Salud e Inv.	147.433.558	0	0	0	0	0	0
0-7114	R.F. alumb público EMCALI	2.663.682.000	0	0	0	0	0	0
0-7115	R.F. alumb EMCALI (10% navideño)	955.837.000	0	180.000.000	0	0	180.000.000	19
0-7116	R.F. Licencias educación	6.770.778	0	0	0	6.770.778	6.770.778	100
0-7119	R.F. Fondo espacio público	90.449.577	0	63.033.577	18.840.000	8.576.000	90.449.577	100
0-7120	R.F. C.M. Fondo GRED	1.000.000	0	0	0	0	0	0
0-7121	R.F. alumb público Liq Directa	309.237.000	0	0	0	0	0	0

Fondo	NOMBRE	PPTO. MODIFICADO	SALDO CDP	SALDO RPC	SALDO OBLIGACIONES	PAGOS	EJECUCION	% DE EJECUCION
0-7122	R.F. Movilidad Sostenible POT	30.794.000	0	0	0	0	0	0
0-7123	R.F. Tasa por Congestión	112.978.000	0	0	954.025	18.892.343	19.846.368	18
0-7124	R.F. Cursos CEA-AC 0218/07	5.000.000	0	0	0	0	0	0
0-7125	R.F. CNPyC 45% Dec 1284/17	8.631.000	0	0	8.631.000	0	8.631.000	100
0-7126	R.F. CNPyC 40% ley1801/16	7.672.000	0	0	7.672.000	0	7.672.000	100
0-7128	R.F. CNPyC 15% Dec 1284/17	100.000	0	0	0	0	0	0
0-7129	R.F. Acta de Apoyo	75.130.000	0	0	0	0	0	0
0-7131	R.F. Partición de Plusvalía	166.569.000	0	0	0	166.569.000	166.569.000	100
0-7132	R.F. Espectáculo Públicos Deporte	8.766.000	0	0	0	0	0	0
0-7133	R.F. Estampilla Prodesarrollo	979.492.000	0	0	0	970.916.000	970.916.000	99
0-7136	R.F. Garaje/zonas Estacionamiento uso Público	100.000	0	0	0	0	0	0
0-7137	R.F. Explot Econ Est vía Púb	1.000.000	0	0	0	8.665	8.665	1
0-7141	R.F. Estampilla para el Bienestar del Adulto Mayor	5.000.000	0	0	0	0	0	0
0-7203	R.F. S.G.P. Sector Educación-Calidad	383.631.692	0	0	377.385.876	0	377.385.876	98
0-7302	R.F. S.G.P. Sector Salud-Salud Pública PAB	235.770.153	0	0	0	108.227.492	108.227.492	46
0-7401	R.F. S.G.P. Propósito General-Otros Sectores	2.235.962.000	0	50.373.273	50.074.546	129.925.454	230.373.273	10
0-7402	R.F. S.G.P. Propósito General-Deporte	100.000.000	0	0	0	32.987.896	32.987.896	33
0-7403	R.F. S.G.P. Propósito General-Cultura	27.955.993	0	0	0	0	0	0
0-7501	R.F. S.G.P. Alimentación escolar	66.189.000	0	0	0	38.000.000	38.000.000	57
0-7502	R.F. S.G.P. Agua Potable y Saneamiento Básico	2.056.926.000	0	0	0	0	0	0
0-7612	R.F. Ley 1493/11 artes escénicas	200.000.000	0	0	0	0	0	0
0-7618	R.F. Coljuegos 25%	0	0	0	0	0	0	0
0-7730	R.F. Conv Mpio Univalle Estadio	50.000.000	0	0	0	0	0	0
0-7803	R.F. Sobretasa Gasolina Malla vial	541.257.000	0	0	0	0	0	0



Fondo	NOMBRE	PPTO. MODIFICADO	SALDO CDP	SALDO RPC	SALDO OBLIGACIONES	PAGOS	EJECUCION	% DE EJECUCION
0-7804	R.F. Infracciones de Tránsito ley 769-02	613.327.000	0	0	57.857.600	0	57.857.600	9
0-7805	R.F. Estampilla Procultura	627.539.537	0	0	19.660.500	198.729.607	218.390.107	35
0-7806	R.F. Contribución y Recargos Valorización	35.528.000	0	0	0	0	0	0
0-7813	R.F. Alumbrado público	569.175.000	0	0	0	0	0	0
0-7814	R.F. Concesión amoblamiento urbano intervent.	0	0	0	0	0	0	0
0-7815	R.F. Estratificación socio económica-Ley 505	0	0	0	0	0	0	0
0-7817	R.F. Fondo Solidaridad subs. Y redist. Ingresos	205.191.000	0	0	0	0	0	0
0-7820	R.F. EPSA-Ley 99-93	2.408.000	0	0	0	0	0	0
0-7822	R.F. Sobretasa Gasol. S.I.T.M.	5.000.000.000	0	0	0	3.023.645.967	3.023.645.967	60
0-7826	R.F Otros Recursos Ley 99-93	18.968.510	0	0	0	11362000	11362000	60
0-7827	R.F. Tasa retributiva	498.014.046	0	0	72.896.402	119.912.296	192.808.698	39
0-7828	R.F. Acuerdo 218-07-seguridad Vial	179.683.000	0	0	15.237.095	0	15.237.095	8
0-7829	R.F. Venta servicios Salud-Zoonosis	1.462.000	0	0	0	0	0	0
0-7830	R.F. Contribución valorización nuevo plan de obras	2.000.000.000	0	1.324.478.486	0	277.726.405	1.602.204.891	80
0-7837	R.F. Sobretasa Bomberil	290.042.000	0	0	0	40.966.173	40.966.173	14
0-7839	R.F. Contribución especial	298.000.000	0	187.716.667	109.586.328	0	297.302.995	100
0-7855	R.F. Cir y Tto Veh Pbcos (Rendimientos Financieros Circulación y Tránsito de Vehículos Públicos)	36.996.000	0	0	0	10.135.293	10.135.293	27
0-7856	R.F. Otras Rentas de Tránsito	54.189.000	0	0	0	29.897.273	29.897.273	55
0-7857	R.F. Part Rodamiento Vehículo	174.704.000	0	0	0	100.488.928	100.488.928	58
0-7862	R.F. Incentivo al Aprovechamiento y Tratamiento de Residuos Sólidos	213.000	0	0	0	0	0	0
1-1206	Sobretasa Gasol malla vial	66.939.969	0	0	0	0	0	0
2-1103	ICLD LEY 617/00	341.797.841	0	0	0	341.797.841	341.797.841	100
2-1104	Otros ICLD (Ingresos Corrientes de Libre Destinación)	25.017.923.477	0	0	631.597.364	21.616.105.747	22.247.703.111	89
2-1204	Otros conceptos ambientales	8.600.000	0	0	0	8.600.000	8.600.000	100

Fondo	NOMBRE	PPTO. MODIFICADO	SALDO CDP	SALDO RPC	SALDO OBLIGACIONES	PAGOS	EJECUCION	% DE EJECUCION
2-1206	Sobretasa Gasol malla vial	4.776.122.353	0	0	653.400.000	4.121.120.019	4.774.520.019	100
2-1213	Estampilla procultura	263.045.622	0	0	0	263.045.622	263.045.622	100
2-1239	Contribución especial	1.731.394.790	0	0	0	1.730.730.681	1.730.730.681	100
2-1253	Contribucion valorizacion nuevo plan de obras	8.016.349.763	0	0	0	6.321.345.807	6.321.345.807	79
2-1279	C.M. Fondo GRED (Cuentas Maestras Fondo GRED)	3.487.981.528	0	0	619.625.412	2.507.417.812	3.127.043.224	90
2-1281	Alumbrado público EMCALI	1.429.270.571	0	0	0	1.248.646.603	1.248.646.603	87
2-1282	Alumbrado Acuerdo 357 (10% navideño)	137.763.678	0	0	0	121.911.308	121.911.308	88
2-2101	S.G.P. Sector Educación-Prestación Servicios	3.762.131.931	0	0	0	3.533.780.598	3.533.780.598	94
2-2104	S.G.P. Sector Educación-Calidad	2.074.126.530	0	0	0	2.022.920.530	2.022.920.530	98
2-2116	Reintegros S.G.P. Sector Educación-Calidad	11.530.294	0	0	0	11.530.294	11.530.294	100
2-2117	S.G.P. Sector Educación-cuota de administracion (11/12)	24.594.000	0	0	0	14.312.900	14.312.900	58
2-2302	S.G.P. Propósito General-Otros Sectores	2.716.686.715	0	0	0	2.716.671.446	2.716.671.446	100
2-2303	S.G.P. Propósito General-Deporte	484.701.727	0	0	0	484.701.727	484.701.727	100
2-2313	S.G.P.12/12 Propósito General-Deporte	46.962.639	0	0	0	46.962.639	46.962.639	100
2-2501	S.G.P. Sector Agua potable y Saneamiento básico	3.918.598.055	0	0	0	3.886.642.142	3.886.642.142	99
2-2511	S.G.P. 12/12 Sector Agua potable y Saneamiento básico	665.423.551	0	0	0	665.423.550	665.423.550	100
2-2601	S.G.P Atención Integral de la Primera Infancia- Educac	77.572.050	0	0	0	77.572.050	77.572.050	100
2-3192	Fondo de Mitigación de Emergencias "FOME"	900.190.000	0	0	0	900.190.000	900.190.000	100
2-4163	Conv emcali - conpes 3858/16 S.S.F. (CUR 153/16)	30.893.496.558	0	0	0	0	0	0
2-4173	CUR 040/17 EMCALI SSF (Convenio de Uso de Recursos 040/17 EMCALI Sin Situación de Fondos )	14.138.825.173	0	0	0	6.995.622.720	6.995.622.720	49

Fondo	NOMBRE	PPTO. MODIFICADO	SALDO CDP	SALDO RPC	SALDO OBLIGACIONES	PAGOS	EJECUCION	% DE EJECUCION
2-4174	CUR 051/17 EMCALI SSF (Convenio de Uso de Recursos 051/17 EMCALI Sin situación de Fondos)	6.130.153.478	0	0	0	418.635.290	418.635.290	7
2-4177	CUR 012/18 EMCALI SSF (Convenio de Uso de Recursos 012/18 EMCALI Sin Situación de Fondos)	2.746.534.159	0	0	0	2.630.594.578	2.630.594.578	96
2-4179	CUR 016/18EMCALI SSF (Convenio de Uso de Recursos 016/18 EMCALI Sin Situación de Fondos)	4.916.492.670	0	0	0	4.822.584.972	4.822.584.972	98
2-4318	Conv METROCALI 001/2018	1.700.000.000	0	0	0	1.700.000.000	1.700.000.000	100
2-4320	Conv EMCALI 003/2018 Derivado 1	1.313.656.492	0	0	0	1.176.836.536	1.176.836.536	90
2-4321	Conv EMCALI 003/2018 Derivado 2	6.350.000.000	0	0	0	6.205.367.565	6.205.367.565	98
2-6203	Crédito Banca Privada	12.231.162.343	0	0	0	12.231.162.343	12.231.162.343	100
2-7120	R.F. C.M. Fondo GRED	611.095.250	0	0	179.372.115	310.795.054	490.167.169	80
2-7203	R.F. S.G.P. Sector Educación-Calidad	1.125.272.644	0	0	0	1.125.272.644	1.125.272.644	100
2-7205	R.F. S.G.P. Propósito General - Educ y Atención Integral Primera Infancia	409.030.758	0	0	0	409.030.758	409.030.758	100
2-7803	R.F. Sobretasa Gasolina Malla vial	11.604.285	0	0	0	11.604.285	11.604.285	100
2-7804	R.F. Infracciones de Tránsito ley 769-02	65.834.228	0	0	0	65.834.228	65.834.228	100
2-7806	R.F. Contribución y Recargos Valorización	75.762.231	0	0	0	75.762.231	75.762.231	100
2-7822	R.F. Sobretasa Gasol. S.I.T.M.	900.536.942	0	0	56.460.522	709.379.989	765.840.511	85
2-7830	R.F. Contribución valorización nuevo plan de obras	19.042.860	0	0	0	19.042.856	19.042.856	100
4-1104	Otros ICLD (Ingresos Corrientes de Libre Destinación)	165.958.234.000	0	22.139.520.971	37.349.777.710	96.148.009.962	155.637.308.643	94
4-1204	Otros conceptos ambientales	312.525.894	0	0	12.948.575	260.615.429	273.564.004	88
4-1206	Sobretasa Gasol malla vial	3.284.791.206	0	127.182.253	18.901.015	2.392.604.449	2.538.687.717	77
4-1209	contribucion y recargos valorización	99.987.670	0	0	0	0	0	0
4-1210	infracciones de transito ley 769-02	10.577.431.485	0	2.549.498.565	133.172.303	6.010.689.725	8.693.360.593	82
4-1212	Tasa prodeporte	2.088.627.954	0	40.814.600	105.454.399	1.910.363.687	2.056.632.686	98

Fondo	NOMBRE	PPTO. MODIFICADO	SALDO CDP	SALDO RPC	SALDO OBLIGACIONES	PAGOS	EJECUCION	% DE EJECUCION
4-1213	Estampilla procultura	2.337.410.463	0	0	246.663.950	2.051.452.940	2.298.116.890	98
4-1218	Concesion amoblamiento urbano-intervent.	120.287.804	0	0	0	5.300.008	5.300.008	4
4-1220	Tasa Retributiva	7.142.928.443	0	6.456.186.830	17.326.400	490.461.000	6.963.974.230	97
4-1221	CNPyC 45% Dec 1284/17	817.453.036	0	0	12.100.000	739.968.500	752.068.500	92
4-1226	CNPyC 40% ley1801/16 (Código Nacional de Policía y Convivencia)	498.684.453	0	0	0	132.123.000	132.123.000	26
4-1231	Venta servicios Salud-Zoonosis	43.606.247	0	0	0	42.072.000	42.072.000	96
4-1232	Estratificacion socio economica-Ley 505	345.997.479	0	0	72.773.578	268.875.857	341.649.435	99
4-1234	Sobretasa Bomberil	1.911.497.363	0	0	0	1.911.497.363	1.911.497.363	100
4-1239	Contribución especial	14.232.274.222	0	279.809.537	11.348.221.455	1.911.000.000	13.539.030.992	95
4-1244	Acuerdo 218-07-seguridad Vial	2.037.715.667	0	0	1.365.886.810	149.079.000	1.514.965.810	74
4-1250	Concepto Técnico por Perforación de Pozos	209.800.000	0	0	0	209.800.000	209.800.000	100
4-1251	Sanciones por Violación de Normas - DAGMA	187.408.957	0	0	6.308.000	180.227.300	186.535.300	100
4-1253	Contribucion valorizacion nuevo plan de obras	36.690.087.586	0	21.965.883.998	1.591.174.230	12.182.648.164	35.739.706.392	97
4-1255	Estampilla Procultura Ley 397/97 (seguridad social de los gestores culturales 10%)	656.768.734	0	0	0	656.768.734	656.768.734	100
4-1258	Estampilla procultura ley 1379/2010 (Red Nacional de bibliotecas 10%)	609.730.176	0	0	0	604.617.230	604.617.230	99
4-1261	Cuentas maestras sector salud	7.931.232.935	0	200.000.000	1.240.809.221	6.080.604.798	7.521.414.019	95
4-1264	Estampilla Procultura acuerdo 232 (conservacion patrimonio cultural 5%)	1.266.755.250	0	0	12.494.999	1.231.734.528	1.244.229.527	98
4-1265	Estampilla Procultura acuerdo 0313 (fin inst popular de cultura 7% del 60%)	2.025.250	0	0	0	2.025.250	2.025.250	100
4-1268	Zonas verdes adquisicion terrenos	2.458.762.768	0	0	0	1.512.381.000	1.512.381.000	62
4-1271	Telefonía acdo 357/13	105.901.058	0	0	0	103.242.000	103.242.000	97
4-1278	Fondo espacio público	3.031.262.920	0	1.274.322.648	1.229.909.417	481.967.956	2.986.200.021	99

82

Fondo	NOMBRE	PPTO. MODIFICADO	SALDO CDP	SALDO RPC	SALDO OBLIGACIONES	PAGOS	EJECUCION	% DE EJECUCION
4-1279	C.M. Fondo GRED (Cuentas Maestras Fondo GRED)	6.305.178.300	0	2.348.403.746	345.790.336	1.148.496.053	3.842.690.135	61
4-1281	Alumbrado público EMCALI	8.197.200.000	0	0	1.380.177.790	4.642.333.753	6.022.511.543	73
4-1283	Licencias Educacion	410.000.017	0	0	0	222.483.768	222.483.768	54
4-1284	Movilidad Sostenible POT	614.461.567	0	0	79.136.000	80.317.183	159.453.183	26
4-1289	Tasa por Congestión	689.650.771	0	0	0	689.650.771	689.650.771	100
4-1290	Cursos CEA-AC 0218/07 (Cursos Centro Enseñanza Automovilístico - Acuerdo 0218 de 2007)	222.351.755	0	0	51.115.260	0	51.115.260	23
4-1291	Reintegros compra predios y otros	385.241.900	0	0	0	84.783.300	84.783.300	22
4-1292	Acta de apoyo	2.245.244.465	0	2.206.187.084	0	0	2.206.187.084	98
4-1300	Partición de Plusvalía	15.168.393.000	0	0	0	15.168.393.000	15.168.393.000	100
4-1301	Circulación y tránsito Vehículos Públicos Vigencia Anterior	436.170.044	0	0	0	436.170.044	436.170.044	100
4-1302	Impuesto Espectáculos Públicos del Deporte	98.878.186	0	0	0	80.335.000	80.335.000	81
4-1304	Estampilla Prodesarrollo Urbano (30% Adulto Mayor) Artículo 27-Acuerdo0434 /17	93.417.171	0	0	2.430.000	87.638.000	90.068.000	96
4-1305	Estampilla Prodesarrollo Urbano (15% Primera Infancia) Artículo 27-Acuerdo0434 /17	1.487.475.346	0	794.499.203	0	70.710.982	865.210.185	58
4-1306	Estampilla Prodesarrollo Urbano (10% Atención Víctimas Conflicto Armado) Artículo 27-Acuerdo0434 /17	1.516.978.490	0	0	9.720.000	1.480.459.354	1.490.179.354	98
4-1307	Estampilla Prodesarrollo Urbano(10% Equidad y Género ) Artículo 27-Acuerdo0434 /17	2.724.616.019	0	0	1.293.392.500	411.286.310	1.704.678.810	63
4-1308	Estampilla Prodesarrollo Urbano(10% Población Afro) Artículo 27-Acuerdo0434 /17	1.756.214.801	0	0	705.137.664	155.451.000	860.588.664	49
4-1309	Estampilla Prodesarrollo Urbano(5% Otros Sectores) Artículo 27-Acuerdo0434 /17	918.385.443	0	0	545.527.037	349.038.800	894.565.837	97
4-1310	Otras Rentas Tránsito	919.410.513	0	0	0	919.410.513	919.410.513	100

Fondo	NOMBRE	PPTO. MODIFICADO	SALDO CDP	SALDO RPC	SALDO OBLIGACIONES	PAGOS	EJECUCION	% DE EJECUCION
4-1312	Part rodamient vehic	1.662.333.274	0	0	0	1.662.333.274	1.662.333.274	100
4-1319	Estampilla para el Bienestar del Adulto mayor (80%)	1.693.162.939	0	0	5.054.000	1.455.202.684	1.460.256.684	86
4-1321	20% Primera infancia (Estampilla Prodesarrollo Urbano)	5.304.574.386	0	2.151.257.234	0	0	2.151.257.234	41
4-1323	10% Equidad y Género (Estampilla Prodesarrollo Urbano)	2.521.668.277	0	0	0	2.378.032.154	2.378.032.154	94
4-1324	10% Atención a la Población Afro (Estampilla Prodesarrollo Urbano)	1.571.419.827	0	0	863.640	1.136.501.360	1.137.365.000	72
4-1325	10% Víctimas del Conflicto Armado (Estampilla Prodesarrollo Urbano)	2.757.094.225	0	0	1.178.029.435	1.230.742.055	2.408.771.490	87
4-1326	5% Programa alimentación Escolar (PAE) (Estampilla Prodesarrollo Urbano)	3.705.442.499	0	0	0	3.705.442.499	3.705.442.499	100
4-1327	5% Adulto Mayor (Estampilla Prodesarrollo Urbano)	1.077.187.083	0	0	0	1.077.187.083	1.077.187.083	100
4-1328	5% Discapacidad y enfermedades Huérfanas (Estampilla Prodesarrollo Urbano)	2.019.883.170	0	0	575.971.543	1.360.450.299	1.936.421.842	96
4-1329	5% Capital Semilla (Estampilla Prodesarrollo Urbano)	3.692.247.615	0	0	716.122.115	2.942.380.626	3.658.502.741	99
4-2101	S.G.P. Sector Educación-Prestación Servicios	5.699.788.129	0	1.974.051.438	343.989	3.596.509.887	5.570.905.314	98
4-2104	S.G.P. Sector Educación-Calidad	3.410.526.369	0	168.767.111	1.114.185.472	1.582.114.495	2.865.067.078	84
4-2115	Reintegros S.G.P. Sector Educación-Prestación Servicios	590.939.976	0	0	84.170	590.855.806	590.939.976	100
4-2117	S.G.P. Sector Educación-cuota de administracion (11/12)	182.190.971	0	0	0	0	0	0
4-2204	S.G.P. S Salud-Salud Púb (PIC)	1.460.411.795	0	0	240.441.001	1.208.392.004	1.448.833.005	99
4-2214	S.G.P. S -Salud Pública (PIC) 12/12	487.447.654	0	0	1.265.000	462.822.084	464.087.084	95
4-2216	S.G.P. Conciliación de Aportes Patronales	108.728.098	0	0	0	108.727.747	108.727.747	100
4-2302	S.G.P. Propósito General-Otros Sectores	20.729.256.405	0	11.531.888.325	563.278.360	221.596.033	12.316.762.718	59
4-2303	S.G.P. Propósito General-Deporte	684.565.744	0	0	1.968.000	609.212.997	611.180.997	89

Fondo	NOMBRE	PPTO. MODIFICADO	SALDO CDP	SALDO RPC	SALDO OBLIGACIONES	PAGOS	EJECUCION	% DE EJECUCION
4-2304	S.G.P. Propósito General-Cultura	406.643.607	0	0	110.132.968	247.416.227	357.549.195	88
4-2308	Reintegros SGP Propósito General-Otros Sectores	33.291.771	0	33.291.771	0	0	33.291.771	100
4-2312	S.G.P.12/12 Propósito General-Otros Sectores	1.797.940.808	0	0	468.964.941	119.620.867	588.585.808	33
4-2313	S.G.P.12/12 Propósito General-Deporte	2.074.383	0	0	0	0	0	0
4-2314	S.G.P. 12/12 Propósito General-Cultura	453.159	0	0	299.085	154.074	453.159	100
4-2401	S.G.P. Alimentación escolar	673.016.150	0	0	0	673.016.150	673.016.150	100
4-2411	S.G.P. 12/12 Alimentación escolar	85.791.224	0	0	0	85.791.224	85.791.224	100
4-2501	S.G.P. Sector Agua potable y Saneamiento básico	7.266.813.222	0	5.312.269.780	0	0	5.312.269.780	73
4-2702	FONPET Educacion excedentes	8.837.736	0	0	0	0	0	0
4-3157	Ley 1493/11 artes escenicas	1.729.657.500	0	0	0	452.000.000	452.000.000	26
4-3169	Coljugos 25%	4.970.553.130	0	0	946.968.652	3.770.922.967	4.717.891.619	95
4-3185	Recursos PAE 2020	6.652.040.346	0	0	0	6.015.644.144	6.015.644.144	90
4-3187	Resolución 3241/2018 (Premio Nal. De Bibliotecas Públicas "Daniel Samper Ortega")	20.000.000	0	0	20.000.000	0	20.000.000	100
4-3191	Resolución 506/20Tuberculosis	4.571.428	0	0	4.571.428	0	4.571.428	100
4-3192	Fondo de Mitigación de Emergencias "FOME"	6.473.956.909	0	240.374.151	33.328.000	6.200.254.755	6.473.956.906	100
4-3207	Impuesto al Cigarrillo Ley 1289/2009	334.132.144	0	0	0	324.270.000	324.270.000	97
4-3311	Fund for Cities of Service	28.123.942	0	0	0	0	0	0
4-3402	Fondo Solidaridad subs. Y redist. Ingresos	2.512.841.932	0	0	0	2.480.896.613	2.480.896.613	99
4-3405	FONPET Educacion excedentes (Fondo Nacional de Pensiones de las Entidades Territoriales - FONPET Educacion excedentes)	6.377.247.286	0	0	0	0	0	0
4-7113	R.F. C.M.O.Gastos Salud e Inv.	401.122.536	0	0	27.907.858	373.214.678	401.122.536	100
4-7119	R.F. Fondo espacio público	81.740.324	0	0	26.709.608	11.446.976	38.156.584	47
4-7120	R.F. C.M. Fondo GRED	2.348.972.555	0	0	60.887.914	2.124.069.720	2.184.957.634	93
4-7122	R.F. Movilidad Sostenible POT	33.556.999	0	0	0	24.504.000	24.504.000	73

03

Fondo	NOMBRE	PPTO. MODIFICADO	SALDO CDP	SALDO RPC	SALDO OBLIGACIONES	PAGOS	EJECUCION	% DE EJECUCION
4-7123	R.F. Tasa por Congestión	924.137	0	0	0	924.137	924.137	100
4-7124	R.F. Cursos CEA-AC 0218/07	20.774.919	0	0	2.000.000	0	2000000	10
4-7125	R.F. CNPyC 45% Dec 1284/17	22.997.758	0	0	0	0	0	0
4-7126	R.F. CNPyC 40% ley1801/16	20.235.591	0	0	0	17.689.000	17.689.000	87
4-7129	R.F. Acta de Apoyo	156.223.202	0	48.734.784	80.406.484	0	129.141.268	83
4-7130	R.F. Reintegro Proyecto Desarrollo Social	45.362.675	0	0	19.804.216	25.558.459	45.362.675	100
4-7131	R.F. Partición de Plusvalía	42.506.800	0	0	0	42.506.800	42.506.800	100
4-7132	R.F. Espectáculo Públicos Deporte	21.402.993	0	0	0	21.402.991	21.402.991	100
4-7133	R.F. Estampilla Prodesarrollo	1.635.391.568	0	0	273.793.134	1.320.911.774	1.594.704.908	98
4-7137	R.F. Explot Econ Est vía Púb	1.478.108	0	0	0	1.478.108	1.478.108	100
4-7139	R.F. ICLD CTA M - AE	76.691.555	0	0	0	76.691.555	76.691.555	100
4-7141	R.F. Estampilla para el Bienestar del Adulto Mayor	26.295.453	0	0	0	26.295.453	26.295.453	100
4-7203	R.F. S.G.P. Sector Educación-Calidad	1.025.090.044	0	543.877.237	459.843.454	0	1.003.720.691	98
4-7302	R.F. S.G.P. Sector Salud-Salud Pública PAB	152.398.277	0	0	0	0	0	0
4-7401	R.F. S.G.P. Propósito General-Otros Sectores	2.069.019.075	0	1.977.354.235	0	16.447.217	1.993.801.452	96
4-7402	R.F. S.G.P. Propósito General-Deporte	92.685.439	0	0	0	90.093.009	90.093.009	97
4-7403	R.F. S.G.P. Propósito General-Cultura	21.748.791	0	0	0	21.748.791	21.748.791	100
4-7501	R.F. S.G.P. Alimentación escolar	95.148.788	0	0	0	95.148.788	95.148.788	100
4-7612	R.F. Ley 1493/11 artes escénicas	688.529.298	0	0	36.000.000	357.592.969	393.592.969	57
4-7618	R.F. Coluegos 25%	100.724.802	0	0	60.434.882	40.289.920	100.724.802	100
4-7621	R.F. Resol 21301/16 PAE	7.074.404	0	0	0	7.074.404	7.074.404	100
4-7801	R.F. Tasa prodeporte	12.758.436	0	0	0	11.808.000	11.808.000	93
4-7803	R.F. Sobretasa Gasolina Malla vial	395.720.499	0	0	0	395.720.492	395.720.492	100
4-7804	R.F. Infracciones de Tránsito ley 769-02	274.288.212	0	0	0	0	0	0
4-7805	R.F. Estampilla Procultura	486.554.062	0	0	241.500.000	245.054.062	486.554.062	100
4-7806	R.F. Contribución y Recargos Valorización	5.495.754	0	0	0	0	0	0

03



Fondo	NOMBRE	PPTO. MODIFICADO	SALDO CDP	SALDO RPC	SALDO OBLIGACIONES	PAGOS	EJECUCION	% DE EJECUCION
4-7814	R.F. Concesión amoblamiento urbano intervent.	757.699.194	0	0	0	0	0	0
4-7815	R.F. Estratificación socio económica- Ley 505	22.468.137	0	0	0	22.212.552	22.212.552	99
4-7822	R.F. Sobretasa Gasol. S.I.T.M.	2.314.380.596	0	281.622.216	86.617.737	449.388.992	817.628.945	35
4-7826	R.F. Otros Recursos Ley 99-93	110.680.356	0	0	0	105.626.356	105.626.356	95
4-7827	R.F. Tasa retributiva	492.766.637	0	0	225.543.080	200.000.000	425.543.080	86
4-7828	R.F. Acuerdo 218-07-seguridad Vial	221.488.086	0	221.334.467	0	0	221.334.467	100
4-7829	R.F. Venta servicios Salud-Zoonosis	971.802	0	0	0	0	0	0
4-7830	R.F. Contribución valorización nuevo plan de obras	1.377.941.431	0	0	0	1.328.976.000	1.328.976.000	96
4-7839	R.F. Contribución especial	593.279.408	0	0	593.279.408	0	593.279.408	100
4-7840	R.F. Impuesto al Cigarrillo Ley 1289/2009	76.703.482	0	0	0	70.982.000	70.982.000	93
4-7848	R.F. telefonía acdo 357/13	76.971.546	0	0	0	56.342.000	56.342.000	73
4-7852	R.F. FONPET Educacion excedentes	990.587.378	0	0	54.445	641.795.685	641.850.130	65
4-7854	R.F. Resolución 3455/17	7.384.086	0	0	7.384.086	0	7.384.086	100
4-7855	R.F. Cir y Tto Veh Pbcos (Rendimientos Financieros Circulación y Tránsito de Vehículos Públicos)	25.359.617	0	0	0	25.359.617	25.359.617	100
4-7856	R.F. Otras Rentas de Tránsito	24.865.005	0	0	0	24.865.005	24.865.005	100
4-7857	R.F. Part Rodamiento Vehículo	183.566.959	0	0	0	183.566.959	183.566.959	100
4-7860	R.F. Recursos PAE 2018	28.242.421	0	0	0	28.242.421	28.242.421	100
4-7861	R.F. Recursos PAE 2019	13.668.427	0	0	0	13.668.427	13.668.427	100
4-7863	R.F. Recursos PAE MEN 2020	97.265.402	0	0	0	97.265.402	97.265.402	100

**FULVIO LEONARDO SOTO RUBIANO**  
Director Departamento Administrativo de Hacienda

**PAULA ANDREA LOATZA GIRALDO**  
Subdirectora de Finanzas Públicas

PROYECTO: YOLANDA RAYO M. - PROFESIONAL - CONTRATISTA

REVISO: CARLOS ANDRÉS DAZA SALAZAR - PROFESIONAL UNIVERSITARIO

GENERADO EN: ENERO 14 DE 2022

Fuente: Informe de Gastos a Diciembre 31 de 2021

Reporte SGAFT a Diciembre 31 de 2021

DISTRITO SANTIAGO DE CALI  
DEPARTAMENTO ADMINISTRATIVO DE HACIENDA  
SUBDIRECCION DE FINANZAS PUBLICAS  
GRUPO DE SEGUIMIENTO, MANEJO Y CONTROL PRESUPUESTAL

RESUMEN POR ORGANISMOS - EJECUCION A DICIEMBRE 31 DE 2021  
REPORTE GENERADO EN ENERO 14 DE 2022

TOTAL CONSOLIDADO ADMON. CENTRAL Y CONCEJO DISTRITAL A DICIEMBRE DE 2021

Fondo/Pos.pres upuestaria	NOMBRE	PPTO MODIFICADO	SALDOS CDP	SALDOS RPC	SALDO OBLIGACIONES	PAGOS	EJECUCION	% DE EJECUCION
TOTAL CONSOLIDADO		4.400.396.870.491	0	206.626.603.064	220.063.245.443	3.517.503.627.833	3.944.193.476.340	90

EJECUCION PRESUPUESTAL ADMINISTRACION CENTRAL A DICIEMBRE DE 2021

Centro Gestor	NOMBRE	PPTO. MODIFICADO	SALDO CDP	SALDO RPC	SALDO OBLIGACIONES	PAGOS	EJECUCION	% DE EJECUCION
Total general		4.380.641.375.041	0	206.626.603.064	219.728.797.726	3.498.197.574.829	3.924.552.975.619	90
4112	SECRETARIA DE GOBIERNO.	20.927.663.887	0	1.189.524	6.795.345.386	13.362.274.907	20.158.809.817	96
4121	DEPARTAMENTO ADMINISTRATIVO DE GESTION JURIDICA PUBLICA.	5.755.512.306	0	1.490.875.000	120.397.197	3.179.651.895	4.790.924.092	83
4123	DEPARTAMENTO ADMINISTRATIVO DE CONTROL INTERNO.	2.789.413.693	0	0	0	2.625.322.863	2.625.322.863	94
4124	DEPARTAMENTO ADMINISTRATIVO DE CONTROL DISCIPLINARIO INTERNO.	2.401.981.625	0	0	101.926.000	2.208.359.818	2.310.285.818	96
4131	DEPARTAMENTO ADMINISTRATIVO DE HACIENDA MUNICIPAL.	279.541.660.148	0	2.806.739.294	17.700.340.508	243.623.548.418	264.130.628.220	94
4132	DEPARTAMENTO ADMINISTRATIVO DE PLANEACION MUNICIPAL.	51.742.094.805	0	5.192.879.424	3.532.956.914	39.405.332.510	48.131.168.848	93

3  
8

Centro Gestor	NOMBRE	PPTO. MODIFICADO	SALDO CDP	SALDO RPC	SALDO OBLIGACIONES	PAGOS	EJECUCION	% DE EJECUCION
4133	DEPARTAMENTO ADMINISTRATIVO DE GESTIÓN DEL MEDIO AMBIENTE - DAGMA.	80.233.758.797	0	29.297.469.313	16.898.663.719	23.685.540.277	69.881.673.309	87
4134	DEPARTAMENTO ADMINISTRATIVO DE TECNOLOGIAS DE IA INFORMACION Y LAS COMUNICACIONES	28.120.951.945	0	0	11.836.033.492	14.877.417.844	26.713.451.336	95
4135	DEPARTAMENTO ADMINISTRATIVO DE CONTRATACION PUBLICA.	36.294.098.306	0	2.263.850.441	2.716.710.145	30.002.714.447	34.983.275.033	96
4137	DEPARTAMENTO ADMINISTRATIVO DE DESARROLLO E INNOVACION INSTITUCIONAL.	399.726.234.012	0	585.220.280	9.646.259.979	356.532.859.372	366.764.339.631	92
4143	SECRETARIA DE EDUCACION	874.854.688.858	0	8.116.366.965	14.419.929.658	801.331.227.589	823.867.524.212	94
4145	SECRETARIA DE SALUD	985.400.220.308	0	849.105.600	8.649.327.541	962.186.391.728	971.684.824.869	99
4146	SECRETARIA DE BIENESTAR SOCIAL.	129.322.758.336	0	5.903.590.071	14.075.668.513	85.961.633.094	105.940.891.678	82
4147	SECRETARIA DE VIVIENDA SOCIAL Y HABITAT.	49.459.459.314	0	3.555.116.998	1.867.581.880	42.912.919.930	48.335.618.808	98
4148	SECRETARIA DE CULTURA	86.949.311.716	0	9.504.257.802	13.283.178.085	52.555.079.509	75.342.515.396	87
4151	SECRETARIA DE INFRAESTRUCTURA.	271.607.870.279	0	79.674.161.797	9.108.467.007	162.835.838.494	251.618.467.298	93
4152	SECRETARIA DE MOVILIDAD.	198.544.647.181	0	9.590.745.708	5.262.198.408	151.237.478.502	166.090.422.618	84
4161	SECRETARIA DE SEGURIDAD Y JUSTICIA.	88.891.336.997	0	7.251.158.214	29.281.873.272	44.423.480.532	80.956.512.018	91
4162	SECRETARIA DEL DEPORTE Y LA RECREACION	134.681.324.191	0	16.532.278.790	15.104.357.399	91.917.325.038	123.553.961.227	92
4163	SECRETARIA DE GESTION DEL RIESGO DE EMERGENCIAS Y DESASTRES.	60.322.515.937	0	2.357.659.594	8.007.872.760	42.359.549.822	52.725.082.176	87
4164	SECRETARIA DE PAZ Y CULTURA CIUDADANA.	19.225.804.835	0	0	702.934.392	17.248.526.660	17.951.461.052	93

Centro Gestor	NOMBRE	PPTO. MODIFICADO	SALDO CDP	SALDO RPC	SALDO OBLIGACIONES	PAGOS	EJECUCION	% DE EJECUCION
4171	SECRETARIA DE DESARROLLO ECONOMICO	31.040.604.691	0	0	6.711.329.183	15.065.217.233	21.776.546.416	70
4172	SECRETARIA DE TURISMO	6.890.922.806	0	0	2.021.998.630	4.249.758.083	6.271.756.713	91
4173	SECRETARIA DE DESARROLLO TERRITORIAL Y PARTICIPACION.	25.695.033.740	0	2.523.114.289	3.849.900.979	17.756.409.264	24.129.424.532	94
4181	UNIDAD ADMINISTRATIVA ESPECIAL DE GESTION DE BIENES Y SERVICIOS	83.942.352.820	0	5.102.377.748	6.647.010.002	70.439.492.818	82.188.880.568	98
4182	UNIDAD ADMINISTRATIVA ESPECIAL DE SERVICIOS PUBLICOS MUNICIPALES.	426.279.153.508	0	14.028.446.212	11.386.536.677	206.214.224.182	231.629.207.071	54

**EJECUCION PRESUPUESTAL CONCEJO DISTRITAL A DICIEMBRE DE 2021**

Fondo/Pos.pres upuestaria	NOMBRE	PPTO MODIFICADO	SALDOS CDP	SALDOS RPC	SALDO OBLIGACIONES	PAGOS	EJECUCION	% DE EJECUCION
TOTAL		19.755.495.450	0	0	334.447.717	19.306.053.004	19.640.500.721	99
Transferencia Ley 617 de 2000		17.622.102.300	0	0	334.447.717	17.274.083.813	17.608.531.530	100
2-1010201 Honorarios Concejal		2.133.393.150	0	0	0	2.031.969.191	2.031.969.191	95

**FULVIO LEONARDO SOTO RUBIANO**  
Director Departamento Administrativo de Hacienda

**PAULA ANDREA LOAYZA GIRALDO**  
Subdirectora de Finanzas Publicas

PROYECTO: YOLANDA RAYO M. - PROFESIONAL - CONTRATISTA  
REVISO: CARLOS ANDREZ DAZA SALAZAR - PROFESIONAL UNIVERSITARIO

GENERADO EN: ENERO 14 DE 2021

Fuente: Informe de Gastos a Diciembre 31 de 2021

Reporte SGAFT a Diciembre 31 de 2021

**DISTRITO SANTIAGO DE CALI**  
**DEPARTAMENTO ADMINISTRATIVO DE HACIENDA**  
**SUBDIRECCION DE FINANZAS PUBLICAS**  
**GRUPO DE SEGUIMIENTO, MANEJO Y CONTROL PRESUPUESTAL**


**RESUMEN EJECUCION PRESUPUESTAL DE GASTOS DE FUNCIONAMIENTO,**  
**INVERSIÓN Y DEUDA A DICIEMBRE 31 DE 2021**

CONCEPTOS	DICIEMBRE 31 DE 2021		
	PPTO. MODIFICADO	EJECUCION	% DE EJECUCION
TOTAL	4.400.396.870.491	3.944.193.476.340	90
FUNCIONAMIENTO	759.948.285.382	712.559.578.156	94
INVERSIÓN	3.610.070.111.034	3.201.255.424.109	89
DEUDA	30.378.474.075	30.378.474.075	100



**PAULA ANDREA LOAIZA GIRALDO**

Subdirectora de Finanzas Publicas

PROYECTO: YOLANDA RAYO M. - PROFESIONAL - CONTRATISTA 

REVISOR: CARLOS ANDREZ DAZA SALAZAR - PROFESIONAL UNIVERSITARIO

GENERADO EN: ENERO 14 DE 2022

Fuente: Informe de Gastos a Diciembre 31 de 2021

Reporte SGAFI a Diciembre 31 de 2021



ALCALDÍA DE  
SANTIAGO DE CALI  
DEPARTAMENTO ADMINISTRATIVO  
DE HACIENDA

# DEUDA PÚBLICA

## DICIEMBRE 2021




Centro Administrativo Municipal CAM Torre Alcaldía Piso 6  
Teléfono: 8-854898 [www.cali.gov.co](http://www.cali.gov.co)

SC-CER355037

**DISTRITO SANTIAGO DE CALI**  
**DEPARTAMENTO ADMINISTRATIVO DE HACIENDA**  
**SUBDIRECCION DE FINANZAS PUBLICAS**  
**GRUPO DE SEGUIMIENTO, MANEJO Y CONTROL PRESUPUESTAL**

**EJECUCION DEUDA A DICIEMBRE 31 DE 2021**  
**REPORTE GENERADO EN ENERO 14 DE 2022**



Fondo/Pos.presup uestaria	NOMBRE	PPTO MODIFICADO	SALDO CDP	SALDOS RPC	SALDO OBLIGACIONES	PAGOS	EJECUCION	% DE EJECUCIÓN
<b>** TOTAL</b>		30.378.474.075	0	0	0	30.378.474.075	30.378.474.075	100
Total general		30.378.474.075	0	0	0	30.378.474.075	30.378.474.075	100
0-1104	Otros ICLE	30.378.474.075	0	0	0	30.378.474.075	30.378.474.075	100
2-4010198010302	BANCA COMERCIAL PRIVADA	0	0	0	0	0	0	100
2-4010298010302	BANCA COMERCIAL PRIVADA	30.378.474.075	0	0	0	30.378.474.075	30.378.474.075	100



**FULVIO LEONARDO SOTO RUBIANO**  
 Director Departamento Administrativo de Hacienda Municipal



**PAULA ANDREA LOIZA GIRALDO**  
 Subdirectora de Finanzas Publicas

PROYECTO: YOLANDA RAYO M. - PROFESIONAL - CONTRATISTA   
 REVISOR: CARLOS ANDREZ DAZA SALAZAR - PROFESIONAL UNIVERSITARIO 

GENERADO EN: ENERO 14 DE 2022

Fuente: Informe de Gastos a Diciembre 31 de 2021

Reporte SGAF a Diciembre 31 de 2021