



ALCALDÍA DE
SANTIAGO DE CALI
DEPARTAMENTO ADMINISTRATIVO
DE HACIENDA

SANTIAGO DE CALI

DEPARTAMENTO ADMINISTRATIVO DE HACIENDA

SUBDIRECCION DE FINANZAS PÚBLICAS

SUBPROCESO DE SEGUIMIENTO MANEJO Y CONTROL PRESUPUESTAL

INFORME DE LA EJECUCION DE INGRESOS Y GASTOS DE LA ADMINISTRACION CENTRAL

NOVIEMBRE DEL 2021



Centro Administrativo Municipal CAM Torre Alcaldía Piso 6
Teléfono: 8-854898 www.cali.gov

SC-CER355037

31



ALCALDÍA DE
SANTIAGO DE CALI
DEPARTAMENTO ADMINISTRATIVO
DE HACIENDA

INGRESOS NOVIEMBRE 2021



Centro Administrativo Municipal CAM Torre Alcaldía Piso 6
Teléfono: 8-854898 www.cali.gov.c

SC-CER355037

79

SANTIAGO DE CALI
DEPARTAMENTO ADMINISTRATIVO DE HACIENDA
SUBDIRECCION DE FINANZAS PÚBLICAS
SUBPROCESO DE SEGUIMIENTO, MANEJO Y CONTROL PRESUPUESTAL
PRESUPUESTO Y EJECUCION DE INGRESOS NOVIEMBRE DE 2021
ADMINISTRACION CENTRAL

CENTRO GESTOR	FONDO	POSPRE	DESCRIPCIÓN	VALOR PRESUPUESTO INICIAL	PRESUPUESTO MODIFICADO	RECAUDO NOVIEMBRE	RECAUDO A NOVIEMBRE	%EJEC
		1	INGRESOS TOTALES	3.602.872.680.283	4.481.903.086.945	285.317.722.816	4.079.414.419.636	91,0
		11	INGRESOS CORRIENTES	3.521.466.205.520	3.679.910.875.308	273.688.752.400	3.305.330.495.815	89,8
		1101	INGRESOS TRIBUTARIOS	1.636.317.175.000	1.641.055.510.653	82.768.104.154	1.565.341.840.741	95,4
		110101	INGRESOS DIRECTOS	771.701.479.000	776.804.614.653	10.958.316.937	759.156.855.727	97,7
		11010134	Impuesto de circulación y transito a los vehículos de servicio público de transporte	6.667.895.000	6.667.895.000	307.426.978	4.544.791.899	68,2
4152	0-1301	1101013401	Impuesto de circulación y transito a los vehiculos de servicio público de transporte vigencia actual	3.837.640.000	3.837.640.000	151.495.800	1.897.502.050	49,4
4152	0-1301	1101013402	Impuesto de circulación y transito a los vehiculos de servicio público de transporte vigencia anterior	573.936.000	573.936.000	51.773.378	1.311.003.176	228,4
4152	0-1244	1101013403	Impuesto de circulación y transito a los vehiculos de servicio público de transporte masivo-mio vigencia actual	2.202.773.000	2.202.773.000	104.157.800	783.309.000	35,6
4152	0-1244	1101013404	Impuesto de circulación y transito a los vehiculos de servicio público de transporte masivo-mio vigencia anterior	53.546.000	53.546.000		552.977.673	1.032,7
		11010140	Impuesto predial unificado	677.953.000.000	683.056.135.653	9.312.296.297	668.587.625.077	97,9
4131	0-1103	1101014001	Impuesto predial unificado vigencia actual	235.672.581.000	235.672.581.000	1.889.134.810	242.148.086.965	102,7
4131	0-1104	1101014001	Impuesto predial unificado vigencia actual	290.980.419.000	290.980.419.000	2.332.395.491	299.270.088.405	102,8
4131	0-1106	1101014001	Impuesto predial unificado vigencia actual		5.103.135.653		5.103.135.653	100,0
4131	0-1103	1101014002	Impuesto predial unificado vigencias anteriores	67.705.418.000	67.705.418.000	2.278.117.783	54.614.636.284	80,7
4131	0-1104	1101014002	Impuesto predial unificado vigencias anteriores	83.594.582.000	83.594.582.000	2.812.648.213	67.451.677.770	80,7
		11010141	Sobretasa Ambiental	87.080.584.000	87.080.584.000	1.338.593.662	86.024.438.751	98,8
4131	0-1202	1101014101	Sobretasa ambiental vigencia actual	67.411.584.000	67.411.584.000	868.036.611	75.865.190.432	112,5
4131	0-1202	1101014102	Sobretasa ambiental - vigencia anterior	19.669.000.000	19.669.000.000	470.557.051	10.159.248.319	51,7
		110102	INGRESOS INDIRECTOS	864.615.696.000	864.250.896.000	71.809.787.217	806.184.985.014	
		11010239	Impuesto de industria y comercio	404.652.333.000	404.652.333.000	36.218.959.084	398.229.538.401	98,4
4131	0-1103	1101023901	Impuesto de industria y comercio vigencia actual	94.067.721.000	94.067.721.000	589.141.539	91.302.302.952	97,1
4131	0-1104	1101023901	Impuesto de industria y comercio vigencia actual	116.143.612.000	116.143.612.000	727.375.866	112.741.211.155	97,1
4131	0-1103	1101023902	Impuesto industria y comercio vigencias anteriores	8.761.878.000	8.761.878.000	179.943.581	2.695.645.932	30,8
4131	0-1104	1101023902	Impuesto industria y comercio vigencias anteriores	10.818.122.000	10.818.122.000	222.164.980	3.331.742.541	30,8
4131	0-1103	1101023904	Reteica	78.248.758.000	78.248.758.000	15.438.899.070	83.593.793.118	106,8
4131	0-1104	1101023904	Reteica	96.612.242.000	96.612.242.000	19.061.434.048	104.564.842.703	108,2
		11010245	Complementario avisos y tableros	40.114.429.000	40.114.429.000	197.713.727	32.207.523.376	80,3
4131	0-1103	1101024501	Complementario avisos y tableros vigencia actual	16.838.095.000	16.838.095.000	66.757.931	13.700.099.169	81,4
4131	0-1104	1101024501	Complementario avisos y tableros vigencia actual	20.789.674.000	20.789.674.000	82.421.803	16.916.849.676	81,4
4131	0-1103	1101024502	Complementario avisos y tableros vigencia anterior	1.112.758.000	1.112.758.000	21.718.962	711.652.739	64,0
4131	0-1104	1101024502	Complementario avisos y tableros vigencia anterior	1.373.902.000	1.373.902.000	26.815.031	878.921.792	64,0
		11010247	Impuesto de publicidad exterior visual	831.954.000	831.954.000	68.777.740	892.579.639	107,3
4131	0-1103	110102470101	Impuesto de publicidad exterior visual	371.792.000	371.792.000	30.778.039	398.935.821	107,3
4131	0-1104	110102470101	Impuesto de publicidad exterior visual	459.162.000	459.162.000	37.999.701	493.643.818	107,5
4131	0-1103	110102470102	Impuesto de publicidad exterior visual	500.000	500.000		-	0,0
4131	0-1104	110102470102	Impuesto de publicidad exterior visual	500.000	500.000		-	0,0
		11010249	Impuesto de delineación	12.708.872.000	12.708.872.000	765.342.400	13.056.168.969	102,7
4131	0-1103	1101024901	Lineas de Demarcación		-		-	

SANTIAGO DE CALI
DEPARTAMENTO ADMINISTRATIVO DE HACIENDA
SUBDIRECCION DE FINANZAS PÚBLICAS
SUBPROCESO DE SEGUIMIENTO, MANEJO Y CONTROL PRESUPUESTAL
PRESUPUESTO Y EJECUCION DE INGRESOS NOVIEMBRE DE 2021
ADMINISTRACION CENTRAL

CENTRO GESTOR	FONDO	POSPRE	DESCRIPCIÓN	VALOR PRESUPUESTO INICIAL	PRESUPUESTO MODIFICADO	RECAUDO NOVIEMBRE	RECAUDO A NOVIEMBRE	%EJEC
4131	0-1103	110102490401	Impuesto de delineación	5 686 608 000	5 686 608 000	342 490 724	5 824 159 871	102,4
4131	0-1104	110102490401	Impuesto de delineación	7 021 264 000	7 021 264 000	422 851 676	7 232 009 098	103,0
4131	0-1103	110102490402	Impuesto de delineación	500 000	500 000		-	0,0
4131	0-1104	110102490402	Impuesto de delineación	500 000	500 000		-	0,0
4131	0-1103	1101024903	Esquemas Básicos		-		-	
		11010251	Espectáculos públicos	1 017 669 000	1 017 669 000	-	-	0,0
		110102510301	Espectáculos públicos del Deporte	724 671 000	724 671 000	-	-	0,0
4131	0-1302	11010251030101	Espectáculos públicos del deporte Vigencia Actual	723 671 000	723 671 000		-	0,0
4131	0-1302	11010251030102	Espectáculos públicos del deporte Vigencia Anterior	1 000 000	1 000 000		-	
		110102510501	Impuesto Municipal de Espectáculos Públicos	292 998 000	292 998 000	-	-	0,0
4131	0-1103	11010251050101	Impuesto Municipal de Espectáculos Públicos -Vigencia Actual	130 614 000	130 614 000		-	0,0
4131	0-1104	11010251050101	Impuesto Municipal de Espectáculos Públicos -Vigencia Actual	161 384 000	161 384 000		-	0,0
4131	0-1103	11010251050102	Impuesto Municipal de Espectáculos Públicos -Vigencia Anterior	500 000	500 000		-	0,0
4131	0-1104	11010251050102	Impuesto Municipal de Espectáculos Públicos -Vigencia Anterior	500 000	500 000		-	0,0
		1101025514	Derechos de Explotación de Juegos de suerte y azar	-	-	-	-	
4131	0-1223	110102551401	Rifas		-		-	
4131	0-1223	110102551402	Clubes		-		-	
		1101025515	Impuesto a las Ventas por el Sistema de Clubes	-	-	-	-	
4145	0-1223	110102551501	Rifas		-		-	
4145	0-1223	110102551502	Clubes		-		-	
		11010259	Sobretasa bomberil	25 386 861 000	25 386 861 000	356 822 019	25 039 736 230	98,6
4131	0-1234	1101025901	Sobretasa bomberil vigencia actual	19 486 161 000	19 486 161 000	236 932 938	22 844 466 724	117,2
4131	0-1234	1101025902	Sobretasa bomberil vigencia anterior	5 900 700 000	5 900 700 000	119 889 081	2 195 269 506	37,2
		11010261	Sobretasa a la gasolina	99 332 296 000	99 332 296 000	8 909 621 000	80 192 488 000	80,7
4131	0-1206	1101026103	Sobretasa gasolina destinación específica (malla vial)	21 208 788 000	21 208 788 000	1 902 324 484	17 122 179 870	80,7
4131	0-1303	1101026103	Sobretasa gasolina destinación específica (MIO 97%(15%))	78 123 508 000	78 123 508 000	7 007 296 516	63 070 308 130	80,7
		11010262	Impuesto a la telefonía urbana	-	-	142 800	268 065 000	
4131	0-1271	1101026201	Impuesto a la telefonía urbana vigencia actual (fija)		-	142 800	268 065 000	
4131	0-1271	1101026202	Impuesto a la telefonía urbana vigencia actual (fija)		-		-	
4131	0-1271	1101026203	Impuesto a la telefonía urbana Liq. Directa		-		-	
4131	0-1271	1101026204	Impuesto a la telefonía urbana Liq. Directa		-		-	
		11010263	Estampillas	114 417 364 000	114 052 564 000	11 062 500 639	99 097 768 034	86,9
		1101026303	Estampilla prodesarrollo urbano	74 614 000 000	74 249 200 000	6 894 814 362	58 324 672 363	78,6
4131	0-1229	1101026303	Estampilla prodesarrollo urbano fondo pensiones	14 922 800 000	14 922 800 000	1 378 962 872	11 664 934 473	78,2
4131	0-1321	1101026303	20% Primera Infancia	14 922 800 000	14 922 800 000	1 378 962 872	11 664 934 473	78,2
4131	0-1322	1101026303	10% Bilinguismo	7 461 400 000	7 461 400 000	689 481 436	5 832 467 236	
4131	0-1323	1101026303	10% Equidad y Género	7 461 400 000	7 461 400 000	689 481 436	5 832 467 236	78,2
4131	0-1324	1101026303	10% Atención a la Población Afro	7 461 400 000	7 096 600 000	689 481 436	5 832 467 236	82,2
4131	0-1325	1101026303	10% Víctimas del Conflicto Armado	7 461 400 000	7 461 400 000	689 481 436	5 832 467 236	78,2
4131	0-1326	1101026303	5% Programa alimentación Escolar (PAE)	3 730 700 000	3 730 700 000	344 740 718	2 916 233 618	78,2
4131	0-1327	1101026303	5% Adulto Mayor	3 730 700 000	3 730 700 000	344 740 718	2 916 233 618	78,2
4131	0-1328	1101026303	5% Discapacidad y enfermedades Huérfanas	3 730 700 000	3 730 700 000	344 740 718	2 916 233 618	78,2
4131	0-1329	1101026303	5% Capital Semilla	3 730 700 000	3 730 700 000	344 740 718	2 916 233 618	78,2
		1101026319	Estampilla pro-cultura	31 943 239 000	31 943 239 000	1 749 560 527	27 825 426 785	87,1
		1-1010263190101	Estampilla Pro-Cultura - Vigencia Actual	31 943 233 000	31 943 233 000	1 749 560 527	27 825 426 785	87,1
4131	0-1213	11010263190101	Estampilla pro-cultura	16 227 164 000	16 227 164 000	888 776 748	14 135 316 807	87,1
4131	0-1219	11010263190101	Estampilla pro-cultura - fondo pensiones (20% art. 47 ley 863/03)	6 388 647 000	6 388 647 000	349 912 105	5 565 085 357	87,1

SANTIAGO DE CALI
DEPARTAMENTO ADMINISTRATIVO DE HACIENDA
SUBDIRECCION DE FINANZAS PÚBLICAS
SUBPROCESO DE SEGUIMIENTO, MANEJO Y CONTROL PRESUPUESTAL
PRESUPUESTO Y EJECUCION DE INGRESOS NOVIEMBRE DE 2021
ADMINISTRACION CENTRAL

CENTRO GESTOR	FONDO	POSPRE	DESCRIPCIÓN	VALOR PRESUPUESTO INICIAL	PRESUPUESTO MODIFICADO	RECAUDO NOVIEMBRE	RECAUDO A NOVIEMBRE	%EJEC
4131	0-1255	11010263190101	Estampilla pro-cultura ley 397/ 97 - gest. culturales 10%	3.194.323.000	3.194.323.000	174.956.053	2.782.542.679	87,1
4131	0-1258	11010263190101	Estampilla pro-cultura ley 1379 (red de bibliotecas 10%)	3.194.323.000	3.194.323.000	174.956.053	2.782.542.679	87,1
4131	0-1264	11010263190101	Estampilla pro-cultura conservación del patrimonio (acuerdo 232 de 2007 5%)	1.597.161.000	1.597.161.000	87.478.026	1.391.271.339	87,1
4131	0-1265	11010263190101	Estampilla pro-cultura -fin. inst. popular de cultura(acuerdo 313 de 2011 7% del 60%)	1.341.615.000	1.341.615.000	73.481.542	1.168.667.925	87,1
		1-1010263190102	Estampilla Pro-Cultura - Vigencias Anteriores	6.000	6.000	-	-	0,0
4131	0-1213	11010263190102	Estampilla pro-cultura	1.000	1.000	-	-	0,0
4131	0-1219	11010263190102	Estampilla pro-cultura - fondo pensiones (20% art. 47 ley 863/03)	1.000	1.000	-	-	0,0
4131	0-1255	11010263190102	Estampilla pro-cultura ley 397/ 97 - gest. culturales 10%	1.000	1.000	-	-	0,0
4131	0-1258	11010263190102	Estampilla pro-cultura ley 1379 (red de bibliotecas 10%)	1.000	1.000	-	-	0,0
4131	0-1264	11010263190102	Estampilla pro-cultura conservación del patrimonio (acuerdo 232 de 2007 5%)	1.000	1.000	-	-	0,0
4131	0-1265	11010263190102	Estampilla pro-cultura -fin. inst. popular de cultura(acuerdo 313 de 2011 7% del 60%)	1.000	1.000	-	-	0,0
		1-101026320	Estampilla para el bienestar del Adulto Mayor	7.860.125.000	7.860.125.000	2.418.125.750	12.947.668.886	164,7
4131	0-1319	1-10102632001	Estampilla para el Bienestar del Adulto mayor (80%) Vig Act	6.288.100.000	6.288.100.000	1.934.500.600	10.358.135.109	164,7
4131	0-1320	1-10102632001	Estampilla Adulto Mayor FONPET 20% Vig Act	-	-	483.625.150	2.589.533.777	-
4131	0-1319	1-10102632002	Estampilla para el Bienestar del Adulto mayor (80%) Vig Anterior	-	-	-	-	-
4131	0-1320	1-10102632002	Estampilla Adulto Mayor FONPET 20% Vig Anterior	1.572.025.000	1.572.025.000	-	-	-
				-	-	-	-	-
		110102650	Impuesto alumbrado público	142.316.014.000	142.316.014.000	12.881.335.404	142.218.784.796	99,9
		1101026501	Impuesto alumbrado público-predio lotes	3.547.241.000	3.547.241.000	12.148.297	3.202.113.508	90,3
4131	0-1214	110102650101	Alumbrado público vigencia actual	2.436.017.000	2.436.017.000	(34.398.176)	1.907.298.499	78,3
4131	0-1214	110102650102	Alumbrado público vigencias anteriores	756.500.000	756.500.000	45.331.643	974.603.659	128,8
4131	0-1282	110102650103	Alumbrado público (10% art. 22 acuerdo 0357/2013)	354.724.000	354.724.000	1.214.830	320.211.351	90,3
		1101026503	Alumbrado público facturación Emcali y otros Comercializadores	133.768.773.000	133.768.773.000	12.177.772.533	134.948.832.240	100,9
4131	0-1281	110102650301	Alumbrado público vigencias actual - Emcali	120.432.095.000	120.432.095.000	10.959.995.279	121.453.949.016	100,8
4131	0-1281	110102650302	Alumbrado público vigencias anterior - Emcali	1.000.000	1.000.000	-	-	-
4131	0-1282	110102650303	Alumbrado público (10% art. 22 acuerdo 0357/2013)	13.335.678.000	13.335.678.000	1.217.777.254	13.494.883.224	101,2
		1101026504	Alumbrado público liquidación directa	5.000.000.000	5.000.000.000	691.414.574	4.067.839.048	81,4
4131	0-1286	110102650401	Alumbrado público vig actual liquidación directa	1.000.000.000	1.000.000.000	-	-	0,0
4131	0-1286	110102650402	Alumbrado público vig anterior liquidación directa	3.500.000.000	3.500.000.000	622.273.116	3.661.055.147	104,6
4131	0-1282	110102650403	Alumbrado público liq dir (10% art. 22 acuerdo 0357/2013)	500.000.000	500.000.000	69.141.458	406.783.901	81,4
				-	-	-	-	-
		11010273	Contribución especial	23.837.904.000	23.837.904.000	1.348.572.404	14.982.332.569	62,9
4131	0-1239	11010273101	Contribución especial	23.836.904.000	23.836.904.000	1.348.572.404	14.982.332.569	62,9
4131	0-1239	11010273102	Contribución especial	1.000.000	1.000.000	-	-	0,0
				-	-	-	-	-
		1102	INGRESOS NO TRIBUTARIOS	1.885.149.030.520	2.038.855.364.655	190.920.648.246	1.739.988.655.074	85,3
				-	-	-	-	-
		11020101	Tasas y derechos	32.693.830.000	33.056.328.314	1.599.531.770	29.260.535.525	88,5
				-	-	-	-	-
		1102010101	Transito y transporte	17.436.579.000	17.436.579.000	1.297.350.954	15.461.597.771	88,7
4152	0-1310	110201010101	Licencias de Conducción	2.431.972.000	2.431.972.000	292.439.640	2.851.633.400	117,3
4152	0-1310	110201010103	Derechos de Tránsito	6.024.318.000	6.024.318.000	640.556.666	5.801.234.006	96,3
4152	0-1310	110201010105	Servicios de Patios de Tránsito	1.835.735.000	1.835.735.000	91.097.284	967.876.434	52,7
4152	0-1290	110201010107	Cursos de Conducción Escuela de Enseñanzas CEA-AC 0218/07	218.554.000	218.554.000	1.993.800	74.831.100	34,2

SANTIAGO DE CALI
DEPARTAMENTO ADMINISTRATIVO DE HACIENDA
SUBDIRECCION DE FINANZAS PÚBLICAS
SUBPROCESO DE SEGUIMIENTO, MANEJO Y CONTROL PRESUPUESTAL
PRESUPUESTO Y EJECUCION DE INGRESOS NOVIEMBRE DE 2021
ADMINISTRACION CENTRAL

CENTRO GESTOR	FONDO	POSPRE	DESCRIPCIÓN	VALOR PRESUPUESTO INICIAL	PRESUPUESTO MODIFICADO	RECAUDO NOVIEMBRE	RECAUDO A NOVIEMBRE	%EJEC
4152	0-1289	110201010108	Tasa Por Congestión o Contaminación	6.325.000.000	6.325.000.000	271.263.564	5.106.447.736	80,7
4152	0-1292	110201010109	Recursos Convenio Municipio CDAV - Acta de Apoyo	200.000.000	200.000.000		659.575.095	329,8
4152	0-1310	110201010110	Servicios de Gruas de Tránsito	400.000.000	400.000.000		-	0,0
4152	0-1316	110201010111	Explotación Económica del Estacionamiento en vía Pública	1.000.000	1.000.000		-	0,0
		110201013101	Permisos provisionales y refrendación	10.000.000	10.000.000	-	-	0,0
4131	0-1103	110201013101	Permisos provisionales y refrendación	4.475.000	4.475.000		-	0,0
4131	0-1104	110201013101	Permisos provisionales y refrendación	5.525.000	5.525.000		-	0,0
		1102010137	Venta de servicios de bienes y servicios	195.759.000	195.759.000	11.341.510	122.597.161	62,6
4131	0-1103	110201013702	Venta de Formularios y Otros		-		-	
4131	0-1228	110201013703	Ventas de servicios educativos- fondos educativos		-		-	
		110201013704	Venta de servicios catastrales	195.759.000	195.759.000	11.341.510	122.597.161	62,6
4131	0-1103	11020101370401	Servicios catastrales	19.921.000	19.921.000	1.687.437	16.457.817	82,6
4131	0-1104	11020101370401	Servicios catastrales	24.597.000	24.597.000	2.083.373	20.376.423	82,8
4131	0-1103	11020101370402	Certificados	67.679.000	67.679.000	3.387.888	38.275.274	56,6
4131	0-1104	11020101370402	Certificados	83.562.000	83.562.000	4.182.812	47.487.647	56,8
4131	0-1103	11020101370403	Copias heliográficas		-		-	
4131	0-1103	11020101370404	Planos digitales		-		-	
4131	0-1104	11020101370404	Planos digitales		-		-	
		110201013705	Venta de otros servicios de secretaria gobierno	-	-	-	-	
4131	0-1103	110201013705	Venta de otros servicios de secretaria gobierno		-		-	
4131	0-1104	110201013705	Venta de otros servicios de secretaria gobierno		-		-	
					-			
4131	0-1103	110201013706	Placas y Certificados		-		-	
					-			
4131	0-1103	110201013707	Liquidación y Facturación		-	9.750	1.963.034	
					-			
		110201013708	Derecho de mantenimiento y supervisión	657.222.000	657.222.000	64.834.709	276.927.812	42,1
4151	0-1103	110201013708	Derecho de mantenimiento y supervisión	294.101.000	294.101.000	29.013.532	123.710.915	42,1
4151	0-1104	110201013708	Derecho de mantenimiento y supervisión	363.121.000	363.121.000	35.821.177	153.216.897	42,2
					-			
4131	0-1103	110201013709	Plazas de Mercado / Galerías		-	14.052.000	168.286.200	
					-			
		1102010139	Arrendamientos	6.959.876.000	6.959.876.000	66.852.931	4.901.450.752	70,4
					-			
		110201013901	Arrendamiento de otros inmuebles	300.000.000	300.000.000	17.014.269	233.316.239	77,8
4131	0-1103	110201013901	Arrendamiento de otros inmuebles	134.247.000	134.247.000	7.613.885	100.184.194	74,6
4131	0-1104	110201013901	Arrendamiento de otros inmuebles	165.753.000	165.753.000	9.400.384	133.132.045	80,3
		110201013903	Amoblamiento urbano - Euclol	1.239.233.000	1.239.233.000	-	736.140.436	59,4
4131	0-1103	110201013903	Amoblamiento urbano - Euclol	438.006.000	438.006.000		122.241.060	27,9
4131	0-1104	110201013903	Amoblamiento urbano - Euclol	358.542.000	358.542.000		150.923.320	42,1
4131	0-1218	110201013903	Concesión amoblamiento urbano - euclol - interventoría	442.685.000	442.685.000		462.976.056	104,6
		110201013904	Arrendamiento Torre Emcali	4.628.203.000	4.628.203.000	-	3.747.844.500	81,0
4131	0-1103	110201013904	Arrendamiento Torre Emcali	2.071.080.000	2.071.080.000		1.619.058.342	78,2
4131	0-1104	110201013904	Arrendamiento Torre Emcali	2.557.123.000	2.557.123.000		2.128.786.158	83,2
					-			
4131	0-4405	110201013906	Arrendamiento Escenarios Deportivos (Conv Municipio-Univalle-Estadio)	792.440.000	792.440.000	49.838.662	184.149.577	23,2
					-			
		1102010198	Otras tasas	7.434.394.000	7.796.892.314	145.089.916	8.327.712.795	106,8
4133	0-1220	110201019802	Tasa retributiva	5.516.000.000	6.088.298.314		6.662.794.627	109,4

SANTIAGO DE CALI
DEPARTAMENTO ADMINISTRATIVO DE HACIENDA
SUBDIRECCION DE FINANZAS PÚBLICAS
SUBPROCESO DE SEGUIMIENTO, MANEJO Y CONTROL PRESUPUESTAL
PRESUPUESTO Y EJECUCION DE INGRESOS NOVIEMBRE DE 2021
ADMINISTRACION CENTRAL

CENTRO GESTOR	FONDO	POSPRE	DESCRIPCIÓN	VALOR PRESUPUESTO INICIAL	PRESUPUESTO MODIFICADO	RECAUDO NOVIEMBRE	RECAUDO A NOVIEMBRE	%EJEC
4133	0-1250	110201019803	Concepto técnico por perforación de pozos	559.800.000	350.000.000	43.186.113	184.185.206	52,6
4131	0-1212	110201019804	Tasa Pro-Deporte Municipal		-		-	
4133	0-1204	110201019805	Otros conceptos ambientales	323.750.000	323.750.000	25.313.596	278.286.490	86,0
4131	0-1232	110201019806	Estratificación socioeconómica ley 505-99	454.573.000	454.573.000	145.016	418.275.213	92,0
4145	0-1231	110201019807	Venta servicios de salud-zoonosis	70.000.000	70.000.000	4.786.216	59.368.756	84,8
4133	0-1233	110201019808	Tasa utilización aguas subterráneas	152.000.000	152.000.000	13.495.175	20.109.324	13,2
4133	0-1252	110201019809	Control seguimiento plan de saneamiento manejo vertimiento-psmv	58.271.000	58.271.000		66.398.979	113,9
4133	0-1268	110201019810	Compensación Zonas Urbanas		-		-	
4131	0-1283	110201019811	Licencias de funcionamiento establecimientos educativos	300.000.000	300.000.000	58.163.800	638.294.200	212,8
		11020103	Multas y sanciones	103.299.711.000	103.299.711.000	6.167.199.504	72.083.965.899	69,8
		1102010301	Tránsito y transporte	53.412.991.000	53.412.991.000	3.765.525.703	45.237.126.156	84,7
		110201030101	Infracciones de tránsito	53.412.991.000	53.412.991.000	3.765.525.703	45.237.126.156	84,7
4152	0-1210	11020103010101	Infracciones de tránsito vigencia actual	35.776.548.000	35.776.548.000	1.011.954.074	11.764.441.088	32,9
4152	0-1210	11020103010102	Infracciones de tránsito vigencia anterior	17.636.443.000	17.636.443.000	2.753.571.629	33.472.685.068	189,8
		1102010309	Multas Secretaria de Seguridad y Justicia	2.000.000	2.000.000	-	3.532.900	176,6
4131	0-1103	1102010309	Multas Secretaria de Seguridad y Justicia	895.000	895.000		1.555.026	173,7
4131	0-1104	1102010309	Multas Secretaria de Seguridad y Justicia	1.105.000	1.105.000		1.977.874	179,0
		1102010310	Multas Código Nacional de Policía y Convivencia	1.391.140.000	1.391.140.000	118.920.320	1.310.337.462	94,2
		110201031003	Multas Generales CNP Y C Ley 1801/16	1.391.122.000	1.391.122.000	118.920.320	1.310.337.462	94,2
		11020103100301	60% Multas Generales Código Nacional de Policía y Convivencia	858.608.000	858.608.000	72.610.666	915.991.126	106,7
4131	0-1221	1102010310030101	M.GraL CNP 45% Dec 1284/17 Vig Actual	640.364.000	640.364.000	41.890.268	393.507.015	61,5
4131	0-1222	1102010310030101	M.GraL CNP 15% Dec 1284/17 Vig Actual	217.244.000	217.244.000	13.963.327	131.167.870	60,4
4131	0-1221	1102010310030102	M.GraL CNP 45% Dec 1284/17 Vig Anterior	500.000	500.000	12.567.808	293.355.508	58.671,1
4131	0-1222	1102010310030102	M.GraL CNP 15% Dec 1284/17 Vig Anterior	500.000	500.000	4.189.263	97.960.733	19.592,1
		11020103100302	40% Multas Grales código nacional de policía y convivencia	532.514.000	532.514.000	46.309.654	394.346.336	74,1
4131	0-1226	1102010310030201	40% M. Gral CNP - LEY 1801/16 Vig Actual	531.514.000	531.514.000	37.494.063	350.804.591	66,0
4131	0-1226	1102010310030202	40% M. Gral CNP - LEY 1801/16 Vig Anterior	1.000.000	1.000.000	8.815.591	43.541.745	
		110201031004	Multas Especiales código nacional de policía y convivencia	18.000	18.000	-	-	0,0
		11020103100401	Multas Especiales Aglomeración Pública	6.000	6.000	-	-	0,0
4131	0-1221	1102010310040101	Multas Especiales Aglomeración Vig Actual	1.000	1.000		-	0,0
4131	0-1222	1102010310040101	Multas Especiales Aglomeración Vig Actual	1.000	1.000		-	0,0
4131	0-1226	1102010310040101	Multas Especiales Aglomeración Vig Actual	1.000	1.000		-	0,0
4131	0-1221	1102010310040102	Multas Especiales Aglomeración Vig Anterior	1.000	1.000		-	0,0
4131	0-1222	1102010310040102	Multas Especiales Aglomeración Vig Anterior	1.000	1.000		-	0,0
4131	0-1226	1102010310040102	Multas Especiales Aglomeración Vig Anterior	1.000	1.000		-	0,0
		11020103100402	Multas Especiales Infracción Urbanística	6.000	6.000	-	-	0,0
4131	0-1221	1102010310040201	Multas Especiales Infracción Urbanística vig Actual	1.000	1.000		-	0,0
4131	0-1222	1102010310040201	Multas Especiales Infracción Urbanística vig Actual	1.000	1.000		-	0,0
4131	0-1226	1102010310040201	Multas Especiales Infracción Urbanística vig Actual	1.000	1.000		-	0,0
4131	0-1221	1102010310040202	Multas Especiales Infracción Urbanística vig Anterior	1.000	1.000		-	0,0
4131	0-1222	1102010310040202	Multas Especiales Infracción Urbanística vig Anterior	1.000	1.000		-	0,0
4131	0-1226	1102010310040202	Multas Especiales Infracción Urbanística vig Anterior	1.000	1.000		-	0,0

SANTIAGO DE CALI
DEPARTAMENTO ADMINISTRATIVO DE HACIENDA
SUBDIRECCION DE FINANZAS PÚBLICAS
SUBPROCESO DE SEGUIMIENTO, MANEJO Y CONTROL PRESUPUESTAL
PRESUPUESTO Y EJECUCION DE INGRESOS NOVIEMBRE DE 2021
ADMINISTRACION CENTRAL

CENTRO GESTOR	FONDO	POSPRE	DESCRIPCIÓN	VALOR PRESUPUESTO INICIAL	PRESUPUESTO MODIFICADO	RECAUDO NOVIEMBRE	RECAUDO A NOVIEMBRE	%EJEC
		11020103100403	Multas Especiales Contaminación Visual	6.000	6.000	-	-	0,0
4131	0-1221	1102010310040301	Multas Especiales Contaminación Visual vig Actual	1.000	1.000	-	-	0,0
4131	0-1222	1102010310040301	Multas Especiales Contaminación Visual vig Actual	1.000	1.000	-	-	0,0
4131	0-1226	1102010310040301	Multas Especiales Contaminación Visual vig Actual	1.000	1.000	-	-	0,0
4131	0-1221	1102010310040302	Multas Especiales Contaminación Visual vig Anterior	1.000	1.000	-	-	0,0
4131	0-1222	1102010310040302	Multas Especiales Contaminación Visual vig Anterior	1.000	1.000	-	-	0,0
4131	0-1226	1102010310040302	Multas Especiales Contaminación Visual vig Anterior	1.000	1.000	-	-	0,0
		1-102010315	INTERESES MORATORIOS Y RECARGOS	45.085.233.000	45.085.233.000	1.276.056.654	18.443.405.568	40,9
		110201031501	Intereses y recargos por no pago de impuestos predial	23.768.000.000	23.768.000.000	645.108.686	9.071.305.670	38,2
4131	0-1103	11020103150101	Intereses y recargos predial vigencia actual	447.000	447.000	38.262.183	(23.802.616.159)	(5.324.970,1)
4131	0-1104	11020103150101	Intereses y recargos predial vigencia actual	553.000	553.000	47.239.903	(29.380.758.745)	(5.312.976,3)
4131	0-1103	11020103150102	Intereses y recargos predial vigencias anteriores	10.635.523.000	10.635.523.000	250.423.954	27.852.269.133	261,9
4131	0-1104	11020103150102	Intereses y recargos predial vigencias anteriores	13.131.477.000	13.131.477.000	309.182.647	34.402.411.441	262,0
		110201031502	Intereses y recargos industria y comercio	3.186.000.000	3.186.000.000	197.552.871	1.906.125.111	59,8
4131	0-1103	11020103150201	Intereses y recargos industria y comercio vig. actual	447.000	447.000	58.085.206	(2.441.075.197)	(546.101,8)
4131	0-1104	11020103150201	Intereses y recargos industria y comercio vig. actual	553.000	553.000	71.714.136	(3.011.657.481)	(544.603,5)
4131	0-1103	11020103150202	Intereses y recargos industria y comercio vig. anteriores	1.425.259.000	1.425.259.000	30.319.704	3.292.591.512	231,0
4131	0-1104	11020103150202	Intereses y recargos industria y comercio vig. anteriores	1.759.741.000	1.759.741.000	37.433.825	4.066.266.277	231,1
		110201031503	Intereses y recargos avisos y tableros	557.000.000	557.000.000	20.884.106	237.698.228	42,7
4131	0-1103	11020103150301	Intereses y recargos avisos y tableros vig. actual	447.000	447.000	6.906.010	(327.076.097)	(73.171,4)
4131	0-1104	11020103150301	Intereses y recargos avisos y tableros vig. actual	553.000	553.000	8.526.415	(403.626.012)	(72.988,4)
4131	0-1103	11020103150302	Intereses y recargos avisos y tableros vig. anteriores	248.805.000	248.805.000	2.439.627	433.320.390	174,2
4131	0-1104	11020103150302	Intereses y recargos avisos y tableros vig. anteriores	307.195.000	307.195.000	3.012.054	535.079.947	174,2
		110201031504	Por obras valorización	5.113.584.000	5.113.584.000	191.915.519	3.116.594.445	60,9
4151	0-1209	11020103150401	Intereses y Recargos Obras	-	-	-	-	-
4151	0-1209	11020103150402	Intereses y Recargos Valorización Obras 1999	-	-	-	328.496	-
4151	0-1253	11020103150403	Valoriz. nuevo plan de obras vig actual	5.113.584.000	5.113.584.000	(215.110.889)	(11.002.983.804)	(215,2)
4151	0-1253	11020103150404	Valoriz. nuevo plan de obras vig anterior	-	-	407.026.408	14.119.249.753	-
4151	0-1209	11020103150405	Valorización obras previas	-	-	-	-	-
4151	0-1209	110201031505	Por Pavimentación de Barrios	-	-	-	-	-
		110201031506	Intereses y Recargos alumbrado público	195.110.000	195.110.000	32.938.998	335.096.558	-
4131	0-1214	11020103150601	Intereses y Recargos alumbrado público vig. actual - predios lotes	1.000.000	1.000.000	(1.198.053)	(337.402.867)	(33.740,3)
4131	0-1214	11020103150602	Intereses y Recargos alumbrado público vig. anterior - predios lotes	194.000.000	194.000.000	34.137.051	672.499.425	-
4131	0-1281	11020103150603	Intereses y Recargos alumbrado público vig. actual- emcali	10.000	10.000	-	-	0,0
4131	0-1281	11020103150604	Intereses y Recargos alumbrado público vig. anterior - emcali	-	-	-	-	-
4131	0-1282	11020103150605	Intereses y Recargos alumbrado público liquidación Directa vig actual	100.000	100.000	-	-	0,0
4131	0-1286	11020103150606	Intereses y Recargos alumbrado público liquidación Directa vig anterior	-	-	-	-	-
4131	0-1282	11020103150607	Intereses y Recargos alumbrado público Acuerdo 357 (10% Navideño)	-	-	-	-	-
		110201031507	Por sobretasa bomberil	1.133.100.000	1.133.100.000	19.337.801	260.545.666	23,0
4131	0-1234	11020103150701	Intereses y recargos por sobretasa bomberil vigencia actual	100.000	100.000	102.375.601	(1.150.642.955)	(1.150.643,0)
4131	0-1234	11020103150702	Intereses y recargos por sobretasa bomberil vigencias anteriores	1.133.000.000	1.133.000.000	(83.037.800)	1.411.188.621	124,6

SANTIAGO DE CALI
DEPARTAMENTO ADMINISTRATIVO DE HACIENDA
SUBDIRECCION DE FINANZAS PÚBLICAS
SUBPROCESO DE SEGUIMIENTO, MANEJO Y CONTROL PRESUPUESTAL
PRESUPUESTO Y EJECUCION DE INGRESOS NOVIEMBRE DE 2021
ADMINISTRACION CENTRAL

CENTRO GESTOR	FONDO	POSPRE	DESCRIPCIÓN	VALOR PRESUPUESTO INICIAL	PRESUPUESTO MODIFICADO	RECAUDO NOVIEMBRE	RECAUDO A NOVIEMBRE	%EJEC
		110201031509	Intereses sobretasa ambiental c.v.c	4.997.000.000	4.997.000.000	91.846.313	1.347.827.898	27,0
4131	0-1202	11020103150901	Intereses y recargos por no pago sobretasa ambiental c.v.c. - vig actual	1.000.000	1.000.000	337.926	(7.417.212.460)	(741.721,2)
4131	0-1202	11020103150902	Intereses y recargos por no pago sobretasa ambiental c.v.c. - vig. anteriores	4.996.000.000	4.996.000.000	91.508.387	8.765.040.358	175,4
		110201031510	Por impuestos vehiculos automotores (circulacion y transito)	56.850.000	56.850.000	17.272.846	372.277.989	654,8
4152	0-1301	11020103151001	Circulación y transito vigencia actual	-	-	11.797.055	220.657.673	
4152	0-1301	11020103151002	Circulación y transito vigencia anterior	55.850.000	55.850.000	5.757.720	42.320.450	75,8
4152	0-1244	11020103151003	Circulación y transito transporte masivo vigencia actual	500.000	500.000	-	141.543.268	
4152	0-1244	11020103151004	Circulación y transito transporte masivo vigencia anterior	500.000	500.000	(281.929)	(32.243.402)	(6.448,7)
		110201031511	Por impuesto telefonia urbana acdo 357/13	-	-	-	-	-
4131	0-1271	11020103151101	Intereses y recargos impuesto a la telefonia urbana acdo 357/13- vig actual	-	-	-	-	-
4131	0-1271	11020103151102	Intereses y recargos impuesto a la telefonia urbana acdo 357/13- vig anterior	-	-	-	-	-
		110201031512	Por infracciones de transito	6.078.566.000	6.078.566.000	48.449.642	1.724.611.022	28,4
4152	0-1210	11020103151201	Intereses y recargos infracciones	3.965.316.000	3.965.316.000	13.020.443	540.071.668	13,6
4152	0-1210	11020103151202	Intereses y recargos infracciones	2.113.250.000	2.113.250.000	35.429.199	1.184.539.354	56,1
		110201031514	Por impuesto de Espectaculos Publicos	3.000	3.000	-	-	0,0
4131	0-1302	1102010315140101	Intereses y recargos impuesto Espectaculos Publicos Deporte	1.000	1.000	-	-	0,0
4131	0-1103	1102010315140201	Intereses y recargos impuesto Municipal Espectaculos Publicos	1.000	1.000	-	-	0,0
4131	0-1103	1102010315140201	Intereses y recargos impuesto Municipal Espectaculos Publicos	1.000	1.000	-	-	0,0
		110201031515	Por Contribución Especial	-	-	-	4.539	-
4131	0-1239	11020103151501	Intereses y Recargos Contribución Especial	-	-	-	4.539	-
		110201031516	Por impuesto de Estampilla procltura	-	-	257.664	15.488.510	-
4131	0-1213	11020103151601	Intereses y recargos Est Pro-cultura Inversión	-	-	130.894	7.868.142	-
4131	0-1219	11020103151601	Intereses y recargos Est Pro-cultura Fon pensi 20%	-	-	51.532	3.097.698	-
4131	0-1255	11020103151601	Intereses y recargos Est Pro-cultura Ley 397/97 (seg soc	-	-	25.766	1.548.861	-
4131	0-1258	11020103151601	Intereses y recargos Est Pro-cult ra ley 1379/2010 (Red	-	-	25.766	1.548.861	-
4131	0-1264	11020103151601	Intereses y recargos Est Pro-cultura acdo 232 (cons pat cult5%)	-	-	12.885	774.434	-
4131	0-1265	11020103151601	Intereses y recargos Est Pro-cultura acdo0313 (ins cult7%)	-	-	10.821	650.515	-
		110201031517	Por impuesto de Tasa Retributiva	-	-	-	-	-
4133	0-1220	11020103151701	Intereses y recargos impuesto Tasa Retributiva	-	-	-	-	-
		11020103152201	Intereses y recargos Mult Gral CNP y Conv	8.000	8.000	10.492.208	55.829.932	697.874,2
		1-102010315220103	60% M.Gener CNP Y C	4.000	4.000	6.308.473	33.598.323	839.958,1
4131	0-1221	1-10201031522010301	60% M.Gener CNP Y C Vigencia Actual	1.000	1.000	4.739.560	25.261.441	2.526.144,1
4131	0-1222	1-10201031522010301	60% M.Gener CNP Y C Vigencia Actual	1.000	1.000	1.568.913	8.336.882	833.688,2
4131	0-1221	1-10201031522010302	60% M.Gener CNP Y C Vigencia Anterior	1.000	1.000	-	-	0,0

SANTIAGO DE CALI
DEPARTAMENTO ADMINISTRATIVO DE HACIENDA
SUBDIRECCION DE FINANZAS PÚBLICAS
SUBPROCESO DE SEGUIMIENTO, MANEJO Y CONTROL PRESUPUESTAL
PRESUPUESTO Y EJECUCION DE INGRESOS NOVIEMBRE DE 2021
ADMINISTRACION CENTRAL

CENTRO GESTOR	FONDO	POSPRE	DESCRIPCIÓN	VALOR PRESUPUESTO INICIAL	PRESUPUESTO MODIFICADO	RECAUDO NOVIEMBRE	RECAUDO A NOVIEMBRE	%EJEC
4131	0-1222	1-10201031522010302	60% M.Gener CNP Y C Vigencia Anterior	1 000	1 000		-	0,0
		1-102010315220104	40% M.Gener CNP Y C	4.000	4.000	4.183.735	22.231.609	555.790,2
4131	0-1226	1-10201031522010401	40% M.Gener CNP Y C Vigencia Actual	2 000	2 000	4.183.735	22.231.609	1.111.580,5
4131	0-1226	1-10201031522010402	40% M.Gener CNP Y C Vigencia Anterior	2 000	2 000		-	0,0
		1-1020103152202	Intereses y recargos Mult Espec CNP y Con	12.000	12.000	-	-	0,0
		1-102010315220204	M.Especiales Infracción Urbana	4.000	4.000	-	-	0,0
4131	0-1221	1-10201031522020401	M.Espec. Infra Urb. Vig Actual	1 000	1 000		-	0,0
4131	0-1222	1-10201031522020401	M.Espec. Infra Urb. Vig Actual	1 000	1 000		-	0,0
4131	0-1226	1-10201031522020401	M.Espec. Infra Urb. Vig Actual		-		-	
4131	0-1221	1-10201031522020402	M.Espec. Infra Urb. Vig Anterior	1 000	1 000		-	0,0
4131	0-1222	1-10201031522020402	M.Espec. Infra Urb. Vig Anterior	1 000	1 000		-	0,0
4131	0-1226	1-10201031522020402	M.Espec. Infra Urb. Vig Anterior		-		-	
		1-102010315220205	M.Especiales Aglomeración Publica	4.000	4.000	-	-	0,0
4131	0-1221	1-10201031522020501	M.Espec.Aglomer Púb Vig Actual	1 000	1 000		-	0,0
4131	0-1222	1-10201031522020501	M.Espec.Aglomer Púb Vig Actual	1 000	1 000		-	0,0
4131	0-1226	1-10201031522020501	M.Espec.Aglomer Púb Vig Actual		-		-	
4131	0-1221	1-10201031522020502	M.Espec.Aglomer Púb Vig Anterior	1 000	1 000		-	0,0
4131	0-1222	1-10201031522020502	M.Espec.Aglomer Púb Vig Anterior	1 000	1 000		-	0,0
4131	0-1226	1-10201031522020502	M.Espec.Aglomer Púb Vig Anterior		-		-	
		1-102010315220206	M. Especiales Contaminación Visual	4.000	4.000	-	-	0,0
4131	0-1221	1-10201031522020601	M. Espec. Ct Visual Vig Actual	1 000	1 000		-	0,0
4131	0-1222	1-10201031522020601	M. Espec. Ct Visual Vig Actual	1 000	1 000		-	0,0
4131	0-1226	1-10201031522020601	M. Espec. Ct Visual Vig Actual		-		-	
4131	0-1221	1-10201031522020602	M. Espec. Ct Visual Vig Anterior	1 000	1 000		-	0,0
4131	0-1222	1-10201031522020602	M. Espec. Ct Visual Vig Anterior	1 000	1 000		-	0,0
4131	0-1226	1-10201031522020602	M. Espec. Ct Visual Vig Anterior		-		-	
		1102010398	Otras multas y sanciones	3.408.347.000	3.408.347.000	1.006.696.827	7.089.563.813	208,0
4131	0-1103	110201039801	Multas de carácter urbano	6 314 386	6 314 386		23 018 044	364,5
4131	0-1104	110201039801	Multas de carácter urbano	7 782 614	7 782 614		28 418 926	365,2
		110201039802	Sanciones industria y comercio	3.185.000.000	3.185.000.000	1.002.870.894	6.765.527.712	212,4
4131	0-1103	11020103980201	Sanciones industria y comercio vigencia actual	121 270 000	121 270 000	(1.146.754.633)	(3.603.287.476)	(2.971,3)
4131	0-1104	11020103980201	Sanciones industria y comercio vigencia actual	149 730 000	149 730 000	(1.415.825.552)	(4.439.142.802)	(2.964,8)
4131	0-1103	11020103980202	Sanciones industria y comercio vigencias anteriores	1.303.989.000	1.303.989.000	1.595.539.358	6.628.061.044	508,3
4131	0-1104	11020103980202	Sanciones industria y comercio vigencias anteriores	1.610.011.000	1.610.011.000	1.969.911.721	8.179.896.946	508,1
4131	0-1103	110201039803	Sanción por devolución de cheques	447 000	447 000		59 840 194	13.387,1
4131	0-1104	110201039803	Sanción por devolución de cheques	553 000	553 000		73 880 910	13.360,0
4151	0-1253	110201039803	Sancion por devolución contribucion valorizacion nuevo plan	100 000	100 000		-	0,0
4133	0-1251	110201039804	Sanciones por violación de normas - dagma	200 000 000	200 000 000		54 735 924	27,4
4133	0-1256	110201039805	Sanciones y multas comparendo ambiental ley 1259 de 2008		-		-	
4131	0-1271	110201039806	Sanciones y multas telefonia urbana acdo 357/13		-		-	
4131	0-1276	110201039807	Multas educación	50 000	50 000		-	0,0
4131	0-1211	110201039808	Sanciones contrib. fondo especial de intervenidas		-		-	
4131	0-1103	110201039809	Sancion extemporaneidad impuesto espectaculo publico municipio	3 580 000	3 580 000		284 610	8,0
4131	0-1104	110201039809	Sancion extemporaneidad impuesto espectaculo publico municipio	4 420 000	4 420 000		351 390	8,0
4131	0-1104	110201039810	Multas y Sanciones por incumplimiento de Contrato		-		-	
4131	0-1253	110201039810	Multas y Sanciones por incumplimiento de Contrato		-		-	

SANTIAGO DE CALI
DEPARTAMENTO ADMINISTRATIVO DE HACIENDA
SUBDIRECCION DE FINANZAS PÚBLICAS
SUBPROCESO DE SEGUIMIENTO, MANEJO Y CONTROL PRESUPUESTAL
PRESUPUESTO Y EJECUCION DE INGRESOS NOVIEMBRE DE 2021
ADMINISTRACION CENTRAL

CENTRO GESTOR	FONDO	POSPRE	DESCRIPCIÓN	VALOR PRESUPUESTO INICIAL	PRESUPUESTO MODIFICADO	RECAUDO NOVIEMBRE	RECAUDO A NOVIEMBRE	%EJEC
4131	0-1313	110201039811	Multas y Sanciones Pecuniarias por Violencia Intrafamiliar	100 000	100 000		2 633 409	2 633,4
4131	0-1239	110201039812	Sanciones Contribución Especial		-	1 943 574	2 414 574	
4131	0-1213	110201039813	Sanciones Est Pro-cultura Inversión		-	765 187	39 581 564	
4131	0-1219	110201039813	Sanciones Est Pro-cultura Fon pensi 20%		-	382 593	15 731 935	
4131	0-1255	110201039813	Sanciones Est Pro-cultura Ley 397/97 (seg soc		-	382 593	8 057 265	
4131	0-1258	110201039813	Sanciones Est Pro-cultura ley 1379/2010 (Red		-	191 296	7 865 968	
4131	0-1264	110201039813	Sanciones Est Pro-cultura acdo 232 (cons pat cult5%)		-	160 690	3 998 026	
4131	0-1265	110201039813	Sanciones Est Pro-cultura acdo0313 (ins cult7%)		-		3 223 362	
		11020105	Contribuciones	13.524.874.000	13.524.874.000	647.173.247	14.708.237.997	108,7
		1102010501	Contribución especial por valorización	6.293.459.000	6.293.459.000	290.654.084	6.984.891.491	111,0
4151	0-1209	110201050101	Contribuciones Valorización Obras al Cobro (1995 - Vig. Anteriores)		-		-	
4151	0-1209	110201050102	Contribuciones Valorización Obras al Cobro 1999		-		2 033 840	
4151	0-1209	110201050103	Pavimentacion de Barrios		-		-	
4151	0-1253	110201050104	Contribuciones valorización nuevo plan obras vigencia actual	6 291 859 000	6 291 859 000	19 797 804	(48 398 638)	(0,8)
4151	0-1253	110201050105	Contribuciones valorización nuevo plan obras vigencia anterior		-	270 856 280	7 031 256 289	
4151	0-1209	110201050107	Contribuciones valorización obras previas	1 600 000	1 600 000		-	0,0
		1102010598	Otras contribuciones	7.231.415.000	7.231.415.000	356.519.163	7.723.346.506	106,8
4131	0-1211	110201059801	Contribución fondo especial de intervenidas		-		-	
4131	0-1300	110201059802	Contribución participación en la plusvalía	3 230 415 000	3 230 415 000		4 181 033 000	129,4
4131	0-1315	110201059803	Contribución por el Servicio de Garajes o Zonas de Estacionamiento de Uso Público	1 000 000	1 000 000			0,0
4131	0-3410	110201059804	Incentivo al Aprovechamiento y Tratamiento de Residuos Sólidos	4 000 000 000	4 000 000 000	356 519 163	3 542 313 506	
		110202	Transferencias	1.731.985.821.520	1.885.329.657.341	181.339.908.357	1.616.554.699.719	85,7
		1102020107	Cuotas de auditaje	11.526.081.000	11.526.081.000	-	10.615.731.960	92,1
4131	0-3401	110202010702	Cuota auditaje emcali	10 921 971 000	10 921 971 000		10 125 273 300	92,7
4131	0-3401	110202010703	Cuota auditaje metrocali	99 763 000	99 763 000		51 504 965	51,6
4131	0-3401	110202010704	Cuota auditaje fondo especial de vivienda	11 669 000	11 669 000		13 167 150	112,8
4131	0-3401	110202010705	Cuota auditaje centro diagnóstico automotor del valle	109 998 000	109 998 000		75 227 528	68,4
4131	0-3401	110202010707	Cuota auditaje ancianato san miguel	2 196 000	2 196 000		1 946 751	88,6
4131	0-3401	110202010708	Cuota auditaje red de salud del oriente	25 506 000	25 506 000		23 029 192	90,3
4131	0-3401	110202010709	Cuota auditaje red de salud del norte	5 828 000	5 828 000		7 375 374	126,6
4131	0-3401	110202010710	Cuota auditaje red de salud del suroriente	2 535 000	2 535 000		3 836 007	151,3
4131	0-3401	110202010711	Cuota auditaje red de salud del centro	14 694 000	14 694 000		14 070 831	95,8
4131	0-3401	110202010712	Cuota auditaje red de salud de ladera	9 425 000	9 425 000		5 875 429	62,3
4131	0-3401	110202010713	Cuota auditaje esc. nal. del deporte	161 423 000	161 423 000		140 485 219	87,0
4131	0-3401	110202010714	Cuota auditaje emru	10 838 000	10 838 000		15 006 453	138,5
4131	0-3401	110202010716	Cuota auditaje institución universitario antonio José camacho	148 474 000	148 474 000		137 637 802	92,7
4131	0-3401	110202010717	Cuota auditaje instituto popular de cultura	1 746 000	1 746 000		1 280 674	73,3
4131	0-3401	110202010719	Cuota auditaje telecali	15 000	15 000		15 285	101,9
							-	
4131	0-1227	1102020109	Cuotas partes pensionales	2 000 000 000	2 000 000 000	459 622 822	1 495 179 278	74,8
4131	0-3407	1102020109	FONPET S S F Dpto		-		-	
		110202030101	Del nivel central nacional	1.598.956.538.520	1.746.945.245.050	176.542.502.990	1.471.685.019.114	84,2
			Sistema General de Participaciones	1.087.035.695.000	1.092.490.960.860	142.260.168.649	1.018.280.527.203	93,2
		11020203010101	Sistema general de participaciones-educacion	652.869.207.000	652.989.014.337	105.799.040.747	619.565.529.693	94,9

SANTIAGO DE CALI
DEPARTAMENTO ADMINISTRATIVO DE HACIENDA
SUBDIRECCION DE FINANZAS PÚBLICAS
SUBPROCESO DE SEGUIMIENTO, MANEJO Y CONTROL PRESUPUESTAL
PRESUPUESTO Y EJECUCION DE INGRESOS NOVIEMBRE DE 2021
ADMINISTRACION CENTRAL

CENTRO GESTOR	FONDO	POSPRE	DESCRIPCIÓN	VALOR PRESUPUESTO INICIAL	PRESUPUESTO MODIFICADO	RECAUDO NOVIEMBRE	RECAUDO A NOVIEMBRE	%EJEC
4131	0-2101	1102020301010101	S.G.P. sector educación-prestación servicios	541.252.210.000	541.252.210.000	100.832.085.913	516.884.742.850	95,5
4131	0-2117	1102020301010101	S.G.P. sector educación-prestación servicios (cuota de administración)	8.464.998.000	8.464.998.000	400.296.713	6.554.471.812	77,4
4131	0-2103	1102020301010103	S.G.P. sector educación-aportes patronales de docentes y directivos docentes SSF	79.582.317.000	79.582.317.000	3.673.744.158	73.329.739.653	92,1
4131	0-2104	1102020301010107	S.G.P. sector educación-calidad	9.866.354.000	10.714.967.552	892.913.963	9.822.053.593	91,7
4131	0-2105	1102020301010107	S.G.P. sector educación-calidad-gratuidad SSF	13.703.328.000	12.974.521.785		12.974.521.785	100,0
		11020203010103	Sistema general de participaciones-salud	311.288.569.000	324.585.474.791	26.837.821.895	294.072.939.510	90,6
		1102020301010301	S.G.P. salud- subsidio demanda	288.438.971.000	303.686.513.740	25.414.139.017	278.272.374.720	91,6
4145	0-2207	110202030101030101	S.G.P. salud- subsidio demanda continuidad SSF	270.749.915.000	279.555.529.190	25.414.139.017	254.141.390.170	90,9
4145	0-2217	110202030101030101	S.G.P. salud- subsidio demanda continuidad SSF	17.689.056.000	24.130.984.550		24.130.984.550	100,0
		1102020301010303	S.G.P. salud- prestacion servicios a poblacion no afiliada	-	-	-	-	-
4145	0-2213	110202030101030301	S.G.P. sector salud-prestación a población no afiliada SSF		-		-	-
4145	0-2208	110202030101030301	S.G.P. Prestacion de Servicios PPNA 11/12 SSF		-		-	-
4145	0-2205	110202030101030303	S.G.P. sector salud-s.s.f.-aportes patronales		-		-	-
4145	0-2216	110202030101030303	S.G.P. sector salud-s.s.f.-aportes patronales		-		-	-
		1102020301010305	S.G.P. sector salud-salud pública-pab	22.849.598.000	20.898.961.051	1.423.682.878	15.800.564.790	75,6
4145	0-2204	110202030101030501	S.G.P. sector salud-salud pública-pic	21.048.828.000	19.098.191.051	1.423.682.878	14.236.828.780	74,5
4145	0-2214	110202030101030501	S.G.P. sector salud-salud pública-pic	1.800.770.000	1.800.770.000		1.563.736.010	86,8
		11020203010107	S.G.P. alimentación escolar	2.262.393.000	1.993.008.633	177.119.868	1.815.888.761	91,1
4131	0-2401	1102020301010701	S.G.P. alimentación escolar	2.101.186.000	1.948.318.552	177.119.868	1.771.198.680	90,9
4131	0-2411	1102020301010701	S.G.P. alimentación escolar	161.207.000	44.690.081		44.690.081	100,0
		11020203010109	Sistema general de participaciones-proposito general-forzosa inversion	82.891.256.000	78.300.131.358	6.575.438.100	71.073.585.536	90,8
4131	0-2302	1102020301010902	S.G.P. propósito general-otros sectores	58.510.962.000	55.072.325.510	4.997.332.956	49.973.329.560	90,7
4131	0-2312	1102020301010902	S.G.P. propósito general-otros sectores	4.486.392.000	4.042.595.448		4.042.595.448	100,0
4131	0-2303	1102020301010903	S.G.P. propósito general-deporte	6.159.049.000	6.159.049.000	526.035.048	5.260.350.480	85,4
4131	0-2313	1102020301010903	S.G.P. propósito general-deporte	472.252.000	472.252.000		425.536.362	90,1
4131	0-2304	1102020301010904	S.G.P. propósito general-cultura	4.619.286.000	4.434.818.037	394.526.286	3.945.262.860	89,0
4131	0-2314	1102020301010904	S.G.P. propósito general-cultura	354.189.000	354.189.000		319.152.272	90,1
4131	0-2305	1102020301010905	S.G.P. propósito general-S.S.F.-fonpet	7.698.811.000	7.232.981.909	657.543.810	6.575.438.100	90,9
4131	0-2315	1102020301010905	S.G.P. propósito general-S.S.F.-fonpet	590.315.000	531.920.454		531.920.454	100,0
		11020203010110	S.G.P. agua potable y saneamiento basico	37.724.270.000	34.623.331.741	2.870.748.039	31.752.583.703	91,7
4131	0-2501	1102020301011001	S.G.P. sector agua potable y saneamiento básico	35.041.185.000	31.578.228.428	2.870.748.039	28.707.480.390	90,9
4131	0-2511	1102020301011002	S.G.P. 12/12 sector agua potable y saneamiento básico	2.683.085.000	3.045.103.313		3.045.103.313	100,0
		11020203010117	De solidaridad y garantías	387.168.304.000	492.543.794.945	32.800.722.770	420.810.844.238	85,4
		1102020301011701	Subcuenta de solidaridad: régimen subsidiado	387.168.304.000	492.543.794.945	32.800.722.770	420.810.844.238	85,4
4145	0-3183	1102020301011801	ADRES SSF (Régimen Subsidiado)	384.738.025.000	490.113.515.945	32.800.722.770	420.810.844.238	85,9
4145	0-3184	1102020301011802	ADRES SSF PPNA (Población Pobre no Afiliada)	2.430.279.000	2.430.279.000		-	0,0
		11020203010198	Otras transferencias del nivel central nacional	124.752.539.520	161.910.489.245	1.481.611.571	32.593.647.673	20,1
4131	0-3193	11020203010198	AtnMujVictimas Violencia Res595/20		-		-	-

Handwritten signature/initials

SANTIAGO DE CALI
DEPARTAMENTO ADMINISTRATIVO DE HACIENDA
SUBDIRECCION DE FINANZAS PÚBLICAS
SUBPROCESO DE SEGUIMIENTO, MANEJO Y CONTROL PRESUPUESTAL
PRESUPUESTO Y EJECUCION DE INGRESOS NOVIEMBRE DE 2021
ADMINISTRACION CENTRAL

CENTRO GESTOR	FONDO	POSPRE	DESCRIPCIÓN	VALOR PRESUPUESTO INICIAL	PRESUPUESTO MODIFICADO	RECAUDO NOVIEMBRE	RECAUDO A NOVIEMBRE	%EJEC
4131	0-4174	11020203010198	CUR 051/17 EMCALI SSF		-		-	
4131	0-4177	11020203010198	CUR 012/18 EMCALI SSF		-		-	
4131	0-4187	11020203010198	Conv # 762520413entre ICBF y Mcal		-		755 470.646	
4131	0-4194	11020203010198	Convenio ICBF 7600481/21		3.799.389.765		-	
4145	0-4176	1102020301019801	Cov intadm No. 05 2018, FNEstupefac		-		-	
4145	0-3178	1102020301019801	Resol 739/17 Tuberculosis		-		-	
4145	0-3179	1102020301019801	Resolución 3455/17		-		-	
4145	0-3186	1102020301019801	Resol 1600/18 Tuberculosis		-		-	
4145	0-3188	1102020301019801	Resol 1171/19 Tuberculosis		-		-	
4145	0-3190	1102020301019801	Res 3343/19 Atn Urgencias		-		-	
4145	0-3196	1102020301019801	Resolución 270/21 Tuberculosis		210.746.782		210.746.782	
4145	0-3197	1102020301019801	Resol1831/2021 Prevención y Atenc en		-	413.341.700	413.341.700	
4145	0-4169	1102020301019801	Convenio 04/17 Estupefacientes Secretaría de Salud		-		-	
4145	0-4191	1102020301019801	Convenio 07/1/20 Fondo Nacional Estupefacientes		-		-	
4131	0-3194	1102020301019802	Recursos PAE 2021	9.985.763.000	10.578.804.952		10.524.627.846	99,5
4131	0-3192	1102020301019802	Fondo Mitigación de Emergencias - FOME		3.155.525.620		3.216.838.120	
4131	0-4193	1102020301019803	Convenio 880/21 Petronio Alvarez		-		86.077.230	
4131	0-3157	110202030101980301	Transferencia min cultura artes escénicas	476.085.000	476.085.000		65.922.412	13,8
4131	0-3168	110202030101980401	Impuesto Transporte de Hidrocarburo		-		49.749	
		1102020301019805	Transferencias Nivel Central Min-Vivienda	91.469.966.520	118.293.621.874	-	-	0,0
4131	0-4163	110202030101980501	Recursos Emcali - Conpes 3858/16 -CUR 040/17 EMCALI SSF		15.270.214.919		-	
4131	0-4173	110202030101980501	Recursos Emcali - Conpes 3858/16 -CUR 040/17 EMCALI SSF	17.596.834.282	29.150.274.717		-	0,0
4131	0-4174	110202030101980501	Recursos Emcali - Conpes 3858/16 -CUR 051/17 EMCALI SSF	13.963.478.948	13.963.478.948		-	0,0
4131	0-4177	110202030101980501	Recursos Emcali - Conpes 3858/16 -CUR 012/18 EMCALI SSF	46.841.936	46.841.936		-	0,0
4131	0-4179	110202030101980501	Recursos Emcali - Conpes 3858/16 -CUR 016/18 EMCALI SSF	11.269.776.714	11.269.776.714		-	0,0
4131	0-4183	110202030101980501	Recursos Emcali - Conpes 3858/16 - CUR 625/19 SSF	9.497.350.678	9.497.350.678		-	0,0
4131	0-4184	110202030101980501	Recursos Emcali - Conpes 3858/16 - CUR 626/19 SSF	9.502.432.057	9.502.432.057		-	0,0
4131	0-4185	110202030101980501	Recursos Emcali - Conpes 3858/16 - CUR 627/19 SSF	13.700.226.515	13.700.226.515		-	0,0
4131	0-4188	110202030101980501	Recursos Emcali - Conpes 3858/16 - CUR 880/19 SSF	4.386.550.892	4.386.550.892		-	0,0
4131	0-4189	110202030101980501	Recursos Emcali - Conpes 3858/16 - CUR 881/19 SSF	2.790.228.474	2.790.228.474		-	0,0
4131	0-4190	110202030101980501	Recursos Emcali - Conpes 3858/16- CUR 882/19 SSF	8.716.246.024	8.716.246.024		-	0,0
4131	0-4192	1102020301019806	Convenio COID1267/20 Mindeporte		2.500.000.000		2.250.000.000	
4131	0-4196	1102020301019806	Convenio COID 956/21 Mindeporte		75.590.252		-	
		110202030103010302	Coljuegos	22.820.725.000	22.820.725.000	1.068.269.871	15.070.573.188	66,0
4145	0-3170	11020203010301030201	Coljuegos 75% S.S.F.	17.115.544.000	17.115.544.000	836.002.628	11.415.559.746	66,7
4145	0-3169	11020203010301030202	Coljuegos 25% C.S.F.	5.705.181.000	5.705.181.000	232.267.243	3.655.013.442	64,1
		110202030301	Del nivel central departamental	84.433.857.000	89.788.986.291	117.944.159	97.335.906.400	108,4
		11020203030101	Cofinanciación	84.410.121.000	89.765.250.291	117.944.159	97.314.044.264	108,4
4145	0-3201	11020203030101	Particip Deptal Regimen Subsidiado		-		-	
4131	0-3207	11020203030101	Impuesto al Cigarrillo Ley 1289/2009		1.267.926.159	117.944.159	1.267.926.159	
4145	0-3208	11020203030101	Particip Deptal Regimen Subsidiado SSF	84.410.121.000	84.410.121.000		81.928.268.316	97,1
4131	0-4172	1102020303010101	Conv 1338/17 Coldeportes		-		-	
4131	0-4225	1102020303010101	Conv Indervalle 2871/17		-		-	

263

SANTIAGO DE CALI
DEPARTAMENTO ADMINISTRATIVO DE HACIENDA
SUBDIRECCION DE FINANZAS PÚBLICAS
SUBPROCESO DE SEGUIMIENTO, MANEJO Y CONTROL PRESUPUESTAL
PRESUPUESTO Y EJECUCION DE INGRESOS NOVIEMBRE DE 2021
ADMINISTRACION CENTRAL

CENTRO GESTOR	FONDO	POSPRE	DESCRIPCIÓN	VALOR PRESUPUESTO INICIAL	PRESUPUESTO MODIFICADO	RECAUDO NOVIEMBRE	RECAUDO A NOVIEMBRE	%EJEC
4131	0-4226	1102020303010101	Conv Intervalle 2465/19		-		-	
4131	0-4228	1102020303030101	Convenio 077-21 CVC-DAGMA		3 811 486 982		14 117 849 789	
4131	0-4222	1102020303030101	De ent. no fin. dep no consid. emp (conv. cvc-dagma 2017)		-		-	
4131	0-4223	1102020303030101	Conv 76.25.16.755 ICBF Valle Educ		-		-	
4131	0-4168	110202030103010101	Conv 004/17 ANS VIAL		-		-	
4131	0-4195	110202030103010101	Convenio 121/21 Fondo Nal Estudefacientes		275 716 150		-	
4131	0-4117	110202030103010101	Conv 004/17 ANS VIAL		-		-	
4131	0-4227	110202030103010102	Conv. No 5840/19 Secretaria de Cultura Departamental y el Municipio de Cali		-		-	
					-			
		1102020303030103	De empresas no financieras departamentales	23.736.000	23.736.000	-	21.862.136	92,1
4133	0-3115	110202030303010303	Empresas del sector eléctrico ley 99-93 (epsa)	23.736.000	23.736.000		21.862.136	92,1
					-			
		1102020305030103	De Empresas No Financieras Municipales	1.660.933.000	1.660.933.000	145.266.753	3.032.757.373	182,6
4131	0-3402	110202030503010301	Transferencias e.s.p. subsidios para servicios públicos	1.660.933.000	1.660.933.000	145.266.753	2.617.363.267	157,6
4151	0-4309	110202030503010302	Convenio Megaobras		-		-	
4151	0-4316	110202030503010302	Convenio EMCALI		-		-	
4151	0-4317	110202030503010302	Convenio EMCALI		-		-	
4131	0-4318	110202030503010302	Conv METROCALI 001/2018		-		-	
4131	0-4319	110202030503010302	Conv EMCALI 002/2018		-		-	
4131	0-4320	110202030503010302	Conv EMCALI 003/18 Derv 1		-		-	
4131	0-4322	110202030503010302	Conv 001/20 EMRU - Distrito Santiago		-		415.394.106	
					-		-	
		1102020309	Participaciones	33.408.412.000	33.408.412.000	4.074.571.633	32.390.105.594	97,0
4152	0-1312	110202030917	Participación rodamiento vehiculos (ley 488/98)	33.408.412.000	33.408.412.000	4.074.571.633	32.390.105.594	97,0
					-		-	
		110298	Otros ingresos no tributarios	3.644.794.000	3.644.794.000	1.166.835.368	7.381.215.934	202,5
		11029801	Ingresos operacionales	937.424.000	937.424.000	53.283.477	478.159.981	51,0
4131	0-1103	1102980101	Ejidos y baldíos	46.151.000	46.151.000	251.098	15.466.664	33,5
4131	0-1104	1102980101	Ejidos y baldíos	56.981.000	56.981.000	310.015	19.143.305	33,6
4131	0-1103	1102980102	Por legalización asentamientos	3.151.000	3.151.000	323.095	2.733.891	86,8
4131	0-1104	1102980102	Por legalización asentamientos	3.890.000	3.890.000	398.905	3.377.815	86,8
4131	0-1103	1102980103	Planes ejecutados	369.740.000	369.740.000	23.236.007	192.837.560	52,2
4131	0-1104	1102980103	Planes ejecutados	456.511.000	456.511.000	28.688.032	238.997.412	52,4
4131	0-1103	1102980104	Otros ingresos operacionales	447.000	447.000	34.155	2.507.467	561,0
4131	0-1104	1102980104	Otros ingresos operacionales	553.000	553.000	42.170	3.095.867	559,8
					-		-	
		11029803	Fiducia	2.300.000	2.300.000	105.481.393	138.694.318	6.030,2
4131	0-1103	1102980301	Multas a trabajadores y empleados	895.000	895.000	5.927.657	10.390.531	1.161,0
4131	0-1104	1102980301	Multas a trabajadores y empleados	1.105.000	1.105.000	7.318.503	12.828.532	1.161,0
4131	0-1103	1102980303	Otros		-	9.928	489.735	
4131	0-1104	1102980303	Otros		-		-	
4131	0-1294	1102980303	Otros (Seguridad Alimentaria Covid 19)		-		-	
4131	0-1103	110298030301	Fotocopias	134.000	134.000	103.373	874.880	652,9
4131	0-1104	110298030301	Fotocopias	166.000	166.000	127.628	1.174.472	707,5
4131	0-1103	110298030302	Reintegro caja menores		-	277.182	299.601	
4131	0-1104	110298030302	Reintegro caja menores		-	342.219	369.899	
4131	0-1103	110298030303	Reintegros contratos		-		-	
4131	0-1104	110298030303	Reintegros contratos		-	88.145.794	88.145.794	
4131	0-1319	110298030303	Reintegros contratos - Adulto Mayor		-		17.401.763	

SANTIAGO DE CALI
DEPARTAMENTO ADMINISTRATIVO DE HACIENDA
SUBDIRECCION DE FINANZAS PÚBLICAS
SUBPROCESO DE SEGUIMIENTO, MANEJO Y CONTROL PRESUPUESTAL
PRESUPUESTO Y EJECUCION DE INGRESOS NOVIEMBRE DE 2021
ADMINISTRACION CENTRAL



CENTRO GESTOR	FONDO	POSPRE	DESCRIPCIÓN	VALOR PRESUPUESTO INICIAL	PRESUPUESTO MODIFICADO	RECAUDO NOVIEMBRE	RECAUDO A NOVIEMBRE	%EJEC
4131	0-1103	110298030304	Reintegros nómina		-		-	
4131	0-1104	110298030304	Reintegros nómina		-		-	
4131	0-1103	110298030305	Reintegros empleados		-		-	
4131	0-1104	110298030305	Reintegros empleados		-		-	
4131	0-1103	110298030306	Costa judiciales		-	1.445.027	3.006.802	
4131	0-1104	110298030306	Costa judiciales		-	1.784.084	3.712.309	
4131	0-1103	110298030307	Otros Ingresos No Tributarios		-		-	
4131	0-1104	110298030307	Otros Ingresos No Tributarios		-		-	
					-			
4131	0-1103	1102980304	Cauciones amenaza ruina		-		-	
4131	0-1104	1102980304	Cauciones amenaza ruina		-		-	
					-			
4145	0-1215	11029807	Otras Rentas de Salud		-		-	
					-			
		11029809	Reintegros	-	-	321.084.770	2.919.089.207	
4131	0-1103	1102980901	Reintegros Tesoreria		-		-	
4131	0-1105	1102980901	Ingresos de Capital Diversos		-	127.070.600	127.183.984	
4131	0-1213	1102980901	Reintegros Estampilla pro cultura Inversión		-		-	
4131	0-1255	1102980901	Reintegro estamp pro cultura Ley 397/97 (seg soc		-		-	
4131	0-1260	1102980901	Reintegros Proyecto de Desarrollo		-		-	
4131	0-1282	1102980901	Reintegros alumb Acdo 357 (10% navideño)		-		1.438.150.748	
4131	0-1287	1102980901	Reintegros Sobretasa Bomberil		-		-	
4131	0-1304	1102980901	EstaMP. Prodes Urbano (30% adulto m		-		100.000.000	
4131	0-1321	1102980901	Estampilla prodesarrollo 20% Primera Infancia		-		77.307.145	
4131	0-2115	1102980901	Reintegros SGP Sector Educación-P		-		343.068.395	
4131	0-2116	1102980901	Reintegros SGP Sector Educación-C		-		-	
4131	0-2308	1102980901	Reintegros SGP Prop Gral-Otros Sectores		-		147.337.806	
4131	0-2309	1102980901	Reintegros SGP Prop Gral-Deportes		-		-	
4131	0-2310	1102980901	Reintegros SGP Prop Gral-Cultura		-		-	
4131	0-2412	1102980901	Reintegros SGP Alimentación Escolar		-		-	
4131	0-2501	1102980901	Reintegros SGP Sector Agua Potable		-		-	
4131	0-1103	1102980902	Reintegros Fiducia		-		11.972.668	
4131	0-1104	1102980902	Reintegros Fiducia		-		275.572.876	
4131	0-1103	1102980903	Reintegros ARL-EPS-Incap		-		-	
4131	0-1104	1102980903	Reintegros ARL-EPS-Incap		-		-	
4131	0-2115	1102980903	Reintegros ARL-EPS-Incap		-		-	
4152	0-1210	1102980903	Reintegros Infracciones de Transito Ley		-		-	
4145	0-2218	1102980903	Reintegros SGP Salu Pública		-		-	
4131	0-1104	110298090401	Reintegros concejo municipal		-		-	
4131	0-1104	110298090402	Reintegros personeria municipal		-	171.971.078	171.971.078	
4131	0-1104	110298090403	Reintegros contraloria general del municipio		-		-	
4131	0-1104	1102980905	Reintegros Servicio Públicos		-	22.043.092	226.524.507	
					-			
		11029810	Espacio publico	2.599.826.000	2.599.826.000	655.260.528	3.683.089.428	141,7
4131	0-1278	1102981001	Edificabilidad	2.598.726.000	2.598.726.000	185.270.100	3.213.099.000	123,6
4131	0-1278	1102981002	Compensaciones	100.000	100.000		-	0,0
4131	0-1268	1102981003	Compensacion zonas urbanas	1.000.000	1.000.000	469.990.428	469.990.428	46.999,0
		11029811	Fdo movilidad sostenible	105.244.000	105.244.000	31.725.200	162.183.000	154,1
4131	0-1284	1102981101	Pago construcción de estacionamientos adicionales en proyectos residenciales	105.144.000	105.144.000	31.725.200	162.183.000	154,2

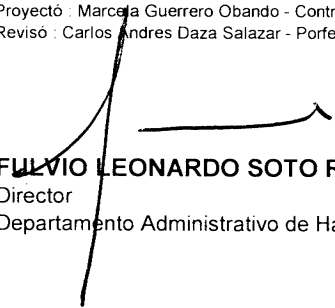
SANTIAGO DE CALI
DEPARTAMENTO ADMINISTRATIVO DE HACIENDA
SUBDIRECCION DE FINANZAS PÚBLICAS
SUBPROCESO DE SEGUIMIENTO, MANEJO Y CONTROL PRESUPUESTAL
PRESUPUESTO Y EJECUCION DE INGRESOS NOVIEMBRE DE 2021
ADMINISTRACION CENTRAL


CENTRO GESTOR	FONDO	POSPRE	DESCRIPCIÓN	VALOR PRESUPUESTO INICIAL	PRESUPUESTO MODIFICADO	RECAUDO NOVIEMBRE	RECAUDO A NOVIEMBRE	%EJEC
4131	0-1284	1102981102	Compensaciones por estacionamientos en proyectos comerciales	100.000	100.000		-	0,0
		12	RECURSOS DE CAPITAL	81.406.474.763	801.992.211.637	11.628.970.416	774.083.923.821	96,5
		1201	Recursos del Crédito	-	77.004.441.818	1.129.651.020	21.113.116.487	
4131	0-6205	1201010502	Recursos del Crédito		63.856.996.004		-	
4131	0-6203	12010109	Banca Comercial Privada		13.147.445.814	1.129.651.020	21.113.116.487	
4131	0-6203	12010701	Reintegro Crédito Educación		-		-	
4131	0-6203	12010705	Reintegro Crédito DATIC		-		-	
		1202	Otros recursos de capital	81.406.474.763	724.987.769.819	10.499.319.396	752.970.807.334	
		120201	Recursos del balance	23.096.553.763	626.833.107.061	6.731.160.288	628.020.097.934	100,2
		12020101	Recuperaciones	800.000.000	-	-	243.068.828	
4131	0-1291	1202010101	Reintegros Compra de Predios y Otros		-		-	
4131	0-1105	1202010102	Devolucion aportes pension-iss	800.000.000	-		243.068.828	
		1-2020103	Reservas	-	148.821.541.371	-	148.821.541.371	100,0
		1202010303	Compromisos vigencia anterior (Procesos Licitatorios) Anexos	-	66.939.969	-	66.939.969	100,0
		1202010303	Compromisos vigencia anterior (Reservas Excepcionales) Anexos	-	148.754.601.402	-	148.754.601.402	100,0
		1202010303	Cancelación de Reservas - Anexos	-	-	-	-	
		1202010303	Vigencias Expiradas - Anexos	-	-	-	-	
4131	0-1104	12020105	Reintegros		-		-	
		12020107	Superávit fiscal	22.296.553.763	478.011.565.690	6.731.160.288	478.011.565.690	100,0
			Venta de Activos	-	-	-	943.922.045	
4131	0-1105	120202	Venta de Activos		-		245.820.000	
4131	0-1230	120202	Venta de Activos - FONPET		-		141.588.307	
4145	0-1248	120202	Venta de Activos Valorizacion		-		556.513.738	
		120203	Rendimientos por operaciones financieras (Anexos)	32.807.921.000	32.785.170.778	2.422.984.395	22.701.813.498	69,2
		12020303	Dividendos	500.000.000	-	1.345.174.713	1.345.174.906	
4131	0-1105	1202030303	Provenientes de papeles	500.000.000	-	1.345.174.713	1.345.174.906	
		120206	Donaciones	-	-	-	8.169.617	
4131	0-3411	12020603	PSA (Pago Servicios Ambientales)		-		8.169.617	
4131	0-3312	12020603	De Organismos Internacionales		-		-	
4131	0-3313	12020604	Embajada de Japón - Educación		-		-	
		120208	Utilidades y Excedentes Financieros	25.000.000.000	25.000.000.000	-	-	0,0
4131	0-1247	12020802	Excedentes EMCALI	25.000.000.000	25.000.000.000		-	0,0
		120298	Otros recursos de capital no especificados	2.000.000	-	-	-	
4131	0-1105	12029801	Indemnizaciones	2.000.000	-		-	
4131	0-3311	12029804	Premios		-		-	

SANTIAGO DE CALI
DEPARTAMENTO ADMINISTRATIVO DE HACIENDA
SUBDIRECCION DE FINANZAS PÚBLICAS
SUBPROCESO DE SEGUIMIENTO, MANEJO Y CONTROL PRESUPUESTAL
PRESUPUESTO Y EJECUCION DE INGRESOS NOVIEMBRE DE 2021
ADMINISTRACION CENTRAL

CENTRO GESTOR	FONDO	POSPRE	DESCRIPCIÓN	VALOR PRESUPUESTO INICIAL	PRESUPUESTO MODIFICADO	RECAUDO NOVIEMBRE	RECAUDO A NOVIEMBRE	%EJEC
		12029806	Retiros FONPET	-	40.369.491.980	-	100.895.551.379	
4131	0-3405	1202980601	Retiros FONPET Educación		-		-	
4145	0-3406	1202980602	Retiros FONPET Salud		-		-	
4145	0-3408	1202980603	FONPET S.S.F. cuotas partes		-		-	
4145	0-3409	1202980604	Retiros FONPET Mesada		40.369.491.980		100.895.551.379	
					-		-	
			SGR - ASIGNACIONES DIRECTAS - Anexos	-	-	-	-	

Proyectó : Marcela Guerrero Obando - Contratista 
Revisó : Carlos Andres Daza Salazar - Profesional Universitario 


FULVIO LEONARDO SOTO RUBIANO
Director
Departamento Administrativo de Hacienda Municipal


PAULA ANDREA LOAIZA GIRALDO
Subdirectora de Finanzas Públicas
Departamento Administrativo de Hacienda Municipal

SANTIAGO DE CALI
DEPARTAMENTO ADMINISTRATIVO DE HACIENDA
SUBDIRECCION DE FINANZAS PÚBLICAS
SUBPROCESO DE SEGUIMIENTO, MANEJO Y CONTROL PRESUPUESTAL
PRESUPUESTO Y EJECUCION DE INGRESOS NOVIEMBRE DE 2021
ANEXOS

CENTRO GESTOR	FONDO	POSPRE	DESCRIPCIÓN	VALOR PRESUPUESTO INICIAL	PRESUPUESTO MODIFICADO	RECAUDO NOVIEMBRE	RECAUDO A NOVIEMBRE	%EJEC
RENDIMIENTOS POR OPERACIONES FINANCIERAS (INTERESES)								
		120203	Rendimientos por operaciones financieras	32.807.921.000	32.785.170.778	2.422.984.395	22.701.813.498	69,24
		12020301	Intereses	12.839.942.000	12.839.942.000	1.603.504.002	13.341.842.781	103,91
		1202030101	Provenientes de recursos de libre destinación	6.000.000.000	6.000.000.000	1.318.806.540	11.002.939.506	183,38
4131	0-7102	120203010101	Administrados por fiducia	6.000.000.000	6.000.000.000	1.311.039.703	10.938.466.405	182,31
4131	0-7139	120203010103	Administrados por tesoreria -Cta maestra Alimentación escolar		-	7.766.837	64.473.101	
		1202030103	Provenientes de recursos de S.G.P.	6.839.942.000	6.839.942.000	284.697.462	2.338.903.275	34,19
		120203010301	Del fondo de educación	1.732.577.000	1.732.577.000	91.202.296	710.079.773	40,98
4131	0-7203	12020301030101	R.F. S.G.P. Sector Educación-Calidad	1.732.577.000	1.732.577.000	90.018.955	701.558.945	40,49
4131	0-7205	12020301030105	R.F. S.G.P. Proposito General - Educ y Atencion Integral Primera Infancia		-	1.183.341	8.520.828	
		120203010303	Del fondo de salud	581.344.000	581.344.000	20.374.413	223.988.782	38,53
4145	0-7301	12020301030301	R.F. S.G.P.- salud- subsidio demanda ampliacion cobertura		-		-	
4145	0-7303	12020301030303	R.F. S.G.P. Sector Salud-Prestacion a poblacion no afiliada		-		-	
4145	0-7302	12020301030305	R.F. S.G.P. Sector Salud-Salud Pública-PAB	581.344.000	581.344.000	20.374.413	223.988.782	38,53
		120203010305	De recursos de proposito general forzosa inversión	2.402.906.000	2.402.906.000	81.388.723	627.903.841	26,13
4131	0-7401	12020301030501	R.F. propósito general- otros sectores	2.235.962.000	2.235.962.000	70.521.757	551.015.527	24,64
4131	0-7402	12020301030502	R.F. propósito general- deportes	100.000.000	100.000.000	7.464.016	53.188.899	53,19
4131	0-7403	12020301030503	R.F. Proposito Gral - cultura	66.944.000	66.944.000	3.402.950	23.699.415	35,40
		120203010306	R.F. de agua potable y saneamiento basico	2.056.926.000	2.056.926.000	78.265.580	709.433.422	34,49
4131	0-7502	12020301030601	R.F. de agua potable y saneamiento básico	2.056.926.000	2.056.926.000	78.265.580	709.433.422	34,49
4131	0-7501	120203010307	R.F. recursos de alimentación escolar	66.189.000	66.189.000	13.466.450	67.497.457	101,98
		12020398	Otros Rendimientos por operaciones financieras	19.967.979.000	19.945.228.778	819.480.393	9.359.970.717	46,93
4131	0-7106	1-202039801	R.F. Vivienda (Recuperación Cartera)		-	37.758	291.726	
4131	0-7109	1-202039801	R.F. Zonas verdes adquisicion terren	200.000.000	200.000.000	7.461.481	56.345.931	28,17
4131	0-7110	1-202039801	R.F. Comparendo Ambient Ley 1259 de		-	2.328	19.813	
4131	0-7111	1-202039801	R.F. Fondo Contingencias-Fiducia			1.302.202	32.863.091	
4131	0-7112	1-202039801	R.F. excedentes Entidad Adaptada sal			1.171.097	10.210.380	
4131	0-7114	1-202039801	R.F. alumb publico EMCALI	2.663.682.000	2.663.682.000	99.776.388	795.656.734	29,87
4131	0-7115	1-202039801	R.F. Alumbrado Público 10%	955.837.000	955.837.000	55.442.341	314.196.883	32,87
4131	0-7116	1-202039801	R.F. Licencias educacion	29.521.000	6.770.778	1.633.146	11.887.087	175,56
4131	0-7118	1-202039801	R.F. Liquidacion girasoles S.A. EICE			29.300	1.612.006	
4131	0-7119	1-202039801	R.F. Fondo espacio publico	333.534.000	333.534.000	16.613.983	107.063.560	32,10
4131	0-7120	1-202039801	R.F. C.M. Fondo GRED	1.000.000	1.000.000	9.512.440	130.651.316	13.065,13
4131	0-7121	1-202039801	R.F. alumb publico Liq Directa	309.237.000	309.237.000	18.140.922	116.844.782	37,78
4131	0-7122	1-202039801	R.F. Movilidad Sostenible POT	30.794.000	30.794.000	1.729.000	11.252.613	36,54
4131	0-7125	1-202039801	R.F. CN Policia y C 40% Ley1801/16	8.631.000	8.631.000	1.226.409	12.784.324	148,12
4131	0-7126	1-202039801	R.F. CNPyC 45% Dec 1284/17	7.672.000	7.672.000	1.090.140	20.761.033	270,61
4131	0-7127	1-202039801	R.F. Reinteg comp predios y otros			3.603.413	30.210.882	
4131	0-7128	1-202039801	R.F. CNPyC 15% Dec 1284/17	100.000	100.000	408.803	4.261.442	4.261,44
4131	0-7130	1-202039801	R.F. Reintegro Proyecto Desarrollo S			3.205.464	27.211.298	
4131	0-7131	1-202039801	R.F. Plusvalia	166.569.000	166.569.000	8.825.610	154.583.775	92,80
4131	0-7132	1-202039801	R.F. Con Mpio Univalle Estadio	8.766.000	8.766.000	61.942	2.665.842	30,41
4131	0-7133	1-202039801	R.F. Est Prodes urban	1.500.000.000	1.500.000.000	110.208.177	1.121.346.478	74,76
4131	0-7135	1-202039801	R.F. Multa Violon Intrafamiliar			18.497	146.053	
4131	0-7136	1-202039801	R.F. Garajes Establecimiento Uso Publico	100.000	100.000		-	-

3

SANTIAGO DE CALI
DEPARTAMENTO ADMINISTRATIVO DE HACIENDA
SUBDIRECCION DE FINANZAS PÚBLICAS
SUBPROCESO DE SEGUIMIENTO, MANEJO Y CONTROL PRESUPUESTAL
PRESUPUESTO Y EJECUCION DE INGRESOS NOVIEMBRE DE 2021
ANEXOS

CENTRO GESTOR	FONDO	POSPRE	DESCRIPCIÓN	VALOR PRESUPUESTO INICIAL	PRESUPUESTO MODIFICADO	RECAUDO NOVIEMBRE	RECAUDO A NOVIEMBRE	%EJEC
4131	0-7140	1-202039801	R.F Sanc urb bien int cult (Sanc X I			12	100	
4131	0-7141	1-202039801	R.F estampilla para el bienestar del adulto Mayor	5.000.000	5.000.000	27.751.778	189.247.568	3.784,95
4131	0-7142	1-202039801	R.F Seguridad Alimentaria Covid-19			101.978	867.636	
4131	0-7612	1-202039801	R.F Art Escénicas Ley 1493/11	200.000.000	200.000.000	4.696.267	37.077.921	18,54
4131	0-7619	1-202039801	R.F. Liq conv ccio world games			14.226	119.284	
4131	0-7720	1-202039801	R.F. Convenio EMCALI- Sectria Infrae			5.870	48.495	
4131	0-7725	1-202039801	R.F. Conve EMCALI- Municipio Cali Me			174.591	9.589.197	
4131	0-7729	1-202039801	R.F. Convenio EMCALI- Municipio 0186			60.201	380.158	
4131	0-7730	1-202039801	R.F. Espectác Pbcos	50.000.000	50.000.000	515.291	3.597.536	7,20
4131	0-7733	1-202039801	R.F. Convenio FNG-Mpio Santiago de c			10.059	63.518	
4131	0-7743	1-202039801	R.F. Convenio EMCALI- Cra 80 fase I			220.779	1.851.195	
4131	0-7744	1-202039801	R.F. Convenio EMCALI- Municipio 0644/			34.433	288.718	
4131	0-7745	1-202039801	R.F. Convenio EMCALI- Municipio 0760/			2.146.319	18.049.281	
4131	0-7754	1-202039801	R.F. Conv EMCALI- Municipio 0606/15			192.462	1.499.668	
4131	0-7755	1-202039801	R.F. Conv EMCALI- Municipio 0607/15			19.978	167.511	
4131	0-7756	1-202039801	R.F. Conv EMCALI- Municipio 0608/15			94.334	790.978	
4131	0-7764	1-202039801	R.F. Convenio indervalle 2871/17			2.667	22.364	
4131	0-7765	1-202039801	R.F. Convenio 889/17 MINTIC - EMCALI			146.161	1.158.396	
4131	0-7766	1-202039801	R.F. CUR 153/16 EMCALI SSF				118.311.615	
4131	0-7767	1-202039801	R.F. CUR 040/17 EMCALI SSF			7	91.819.064	
4131	0-7768	1-202039801	R.F. CUR 051/17 EMCALI SSF			31	100.226.801	
4131	0-7770	1-202039801	R.F. CUR 016/18 EMCALI SSF			688.287	198.396.420	
4131	0-7774	1-202039801	R.F. Conv indervalle 2465/19			105.772	886.875	
4131	0-7775	1-202039801	R.F. CUR 012/18 EMCALI SSF			38	8.569.128	
4131	0-7779	1-202039801	R.F. Conv EMCALI 003/2018 Derivado 1			470.812	15.741.798	
4131	0-7780	1-202039801	R.F. Conv EMCALI 003/2018 Derivado 2			10.158.155	123.260.007	
4131	0-7781	1-202039801	R.F. Conv 3511/19 Petronio Álvarez				2.326.503	
4131	0-7782	1-202039801	RF Conv # 762520413entre ICBF y Mcal				13.519.775	
4131	0-7787	1-202039801	R.F. Conv COID1267/20 Mindeporte					
4131	0-7788	1-202039801	R.F. Convenio 880/21 Petronio Alvare			200.673	809.327	
4131	0-7801	1-202039801	R.F. Tasa prodeporte			998.443	26.279.285	
4131	0-7803	1-202039801	R.F. Sobretasa Gasolina Malla Vial	541.257.000	541.257.000	14.429.978	175.795.999	32,48
4131	0-7805	1-202039801	R.F. Estampilla Procultura	1.449.847.000	1.449.847.000	32.547.415	312.987.604	21,59
4131	0-7808	1-202039801	R.F. Fondo territorial de pensiones			700.048	14.894.255	
4131	0-7813	1-202039801	R.F. Alumbrado Público EMCALI	569.175.000	569.175.000	5.197.628	23.174.086	4,07
4131	0-7814	1-202039801	R.F. Conce Amobl. Urb	123.190.000	123.190.000	2.510.032	19.695.810	15,99
4131	0-7815	1-202039801	R.F. Estratificación Socioeconómica	63.865.000	63.865.000	1.101.005	9.391.532	14,71
4131	0-7817	1-202039801	R.F. Fdo. Solidaridad subs re	205.191.000	205.191.000	14.122.495	96.242.957	46,90
4131	0-7819	1-202039801	R.F. Transferencia cuotas de auditaj			3.140.922	44.121.978	
4131	0-7821	1-202039801	R.F. Fondo Especial intervenidas			2.961.574	23.682.419	
4131	0-7822	1-202039801	R.F. Sobretasa Gasol. S.I.T.M.	5.000.000.000	5.000.000.000	62.467.369	1.122.889.237	22,46
4131	0-7837	1-202039801	R.F. Sobretasa Bomberil	290.042.000	290.042.000	6.228.555	152.768.911	52,67
4131	0-7839	1-202039801	R.F. Contribución Especial	600.000.000	600.000.000	44.896.383	414.482.317	69,08
4131	0-7840	1-202039801	RF Impuesto al Cigarrillo Ley 1289/2			2.650.502	11.561.662	
4131	0-7848	1-202039801	R.F. telefonia acdo 357/13			720.435	8.113.924	
4131	0-7849	1-202039801	R.F. Venta Activos-FONPET			108.689	415.202	
4131	0-7850	1-202039801	R.F. Impuesto Transporte Hidrocarbur			5.561	34.998	
4131	0-7852	1-202039801	R.F. FONPET Educacion excedentes			12.735.847	107.172.850	
4131	0-7858	1-202039801	R.F. FONPET Mesadas Pensionales			50.654	291.297.381	
4131	0-7859	1-202039801	R.F. Fund for Cities of Service			52.975	461.843	

SANTIAGO DE CALI
DEPARTAMENTO ADMINISTRATIVO DE HACIENDA
SUBDIRECCION DE FINANZAS PÚBLICAS
SUBPROCESO DE SEGUIMIENTO, MANEJO Y CONTROL PRESUPUESTAL
PRESUPUESTO Y EJECUCION DE INGRESOS NOVIEMBRE DE 2021
ANEXOS

CENTRO GESTOR	FONDO	POSPRE	DESCRIPCIÓN	VALOR PRESUPUESTO INICIAL	PRESUPUESTO MODIFICADO	RECAUDO NOVIEMBRE	RECAUDO A NOVIEMBRE	%EJEC
4131	0-7860	1-202039801	R.F. Recursos PAE 2018			853.332	6.297.026	
4131	0-7861	1-202039801	R.F. Recursos PAE 2019			508.518	3.474.010	
4131	0-7862	1-202039801	R.F. Rendimientos Financieros Incentivo a	213.000	213.000	18.120.110	119.856.321	56.270,57
4131	0-7863	1-202039801	R.F. Recursos PAE MEN 2020			8.254.494	81.900.952	
4131	0-7865	1-202039801	RF Atn Mujer Vctima Violencia Res595				1.610.797	
4131	0-7866	1-202039801	R.F. Fondo de Mitigación de Emergenc			11.868.816	97.789.305	
4131	0-7868	1-202039803	R.F. R.F. Recursos PAE 2021			18.134.948	49.755.655	
4131	0-7853	1-202039803	R.F. Crédito Banca Privada			725.858	9.819.233	
4131	0-7843	1-202039801	R.F. Asignaciones Directas		-	25.144	324.276	
4131	0-7816	1-202039801	R.F. Regalias directas		-	38.728	337.657	
4133	0-7820	1-202039801	R.F. EPSA LE 99 - 93	2.408.000	2.408.000	219.598	2.095.128	87,01
4133	0-7826	1-202039801	R.F. Otros Recursos Ley 99-93	93.722.000	93.722.000	1.985.320	18.695.786	19,95
4133	0-7827	1-202039801	R.F. Tasa retributiva	710.158.000	710.158.000	54.571.143	494.167.884	69,59
4145	0-7113	1-202039802	Fondo Local de Salud (R.F. C.M.O Gastos Salud e Inv.)	494.030.000	494.030.000	26.518.844	176.268.454	35,68
4145	0-7618	1-202039802	Fondo Local de Salud (R.F. Etesa/Colfondos)	64.441.000	64.441.000	8.047.558	36.606.280	56,81
4145	0-7829	1-202039802	Fondo Local de Salud (R.F. Vent serv Sal-Zoonosis)	1.462.000	1.462.000	4.039	548.465	37,51
4151	0-7723	1-202039801	RF CONVEN COOPERA EMCALI-MCPIO CALI			226.037	1.867.430	
4151	0-7806	1-202039801	R.F. C y R. Valoriz	35.528.000	35.528.000	177.509	2.109.654	5,94
4151	0-7830	1-202039801	R.F. Contr Valorización Plan de Obras	2.000.000.000	2.000.000.000		948.322.156	47,42
4151	0-7838	1-202039801	R.F. Venta de Activos Valorizacion			1.458.894	11.248.934	
4152	0-7123	1-202039801	R.F. Tasa por Congestión	112.978.000	112.978.000	954.025	19.846.368	17,57
4152	0-7124	1-202039801	R.F. Cursos CEA-0218/07	5.000.000	5.000.000	613.064	5.068.696	101,37
4152	0-7129	1-202039801	R.F. Acta de apoyo	75.130.000	75.130.000	5.992.161	50.846.207	67,68
4152	0-7137	1-202039801	R.F. Explotación Economica del Estacionamiento en via Publica	1.000.000	1.000.000	8	8.715	0,87
4152	0-7804	1-202039801	R.F. Infracción Transito	613.327.000	613.327.000	38.187.698	217.170.107	35,41
4152	0-7828	1-202039801	R.F. Acuerdo 218/07 Seguridad Vial	179.683.000	179.683.000	15.569.468	106.395.591	59,21
4152	0-7855	1-202039801	R.F. Cir y Tto Veh Pb	36.996.000	36.996.000	1.318.776	10.135.293	27,40
4152	0-7856	1-202039801	R.F. Otras rentas de Tránsito	54.189.000	54.189.000	2.382.286	29.897.273	55,17
4152	0-7857	1-202039801	R.F.Part Rodamiento vehiculos	174.704.000	174.704.000	5.785.485	100.488.928	57,52

RECURSOS DEL BALANCE								
		1-2020103	Reservas	-	148.821.541.371	-	148.821.541.371	100,0
			Compromisos Vigencia Anterior (Procesos Licitatorios)	-	66.939.969	-	66.939.969	100,0
			Libre Destinación	-	-	-	-	
4131	1-1101	1-202010303	Libre asignacion	-	-	-	-	
4131	1-1201	1-202010303	Saneamiento Fiscal	-	-	-	-	
			Destinación Especifica	-	66.939.969	-	66.939.969	100,0
4131	1-1206	1-202010303	Sobretasa Gasol malla vial	-	66.939.969	-	66.939.969	100,0
			Compromisos Vigencia Anterior (Reservas Excepcionales)	-	148.754.601.402	-	148.754.601.402	100,0
			Libre Destinación	-	30.403.134.744	-	30.403.134.744	100,0
4131	2-1103	1-202010303	ICLD LEY 617/00	-	5.369.862.287	-	5.369.862.287	100,0
4131	2-1104	1-202010303	Otros Ingresos Corrientes de Libre D	-	25.033.272.457	-	25.033.272.457	100,0

SANTIAGO DE CALI
DEPARTAMENTO ADMINISTRATIVO DE HACIENDA
SUBDIRECCION DE FINANZAS PÚBLICAS
SUBPROCESO DE SEGUIMIENTO, MANEJO Y CONTROL PRESUPUESTAL
PRESUPUESTO Y EJECUCION DE INGRESOS NOVIEMBRE DE 2021
ANEXOS

CENTRO GESTOR	FONDO	POSPRE	DESCRIPCIÓN	VALOR PRESUPUESTO INICIAL	PRESUPUESTO MODIFICADO	RECAUDO NOVIEMBRE	RECAUDO A NOVIEMBRE	%EJEC
			Destinacion Especifica	-	118.351.466.658	-	118.351.466.658	100,0
4131	2-1204	1-202010303	Otros conceptos ambientales		8 600 000		8 600 000	100,0
4131	2-1206	1-202010303	Sobretasa Gasol malla vial		4 776 122 353		4 776 122 353	100,0
4131	2-1213	1-202010303	Estampilla proclutara		263 045 622		263 045 622	100,0
4131	2-1239	1-202010303	Contribución especial		1 731 394 790		1 731 394 790	100,0
4131	2-1253	1-202010303	Contribucion valorizacion nuevo plan de obras		8 016 349 763		8 016 349 763	100,0
4131	2-1279	1-202010303	C.M. Fondo GRED (Cuentas Maestras Fondo GRED)		3 487 981 528		3 487 981 528	100,0
4131	2-1281	1-202010303	Alumbrado público EMCALI		1 429 270 571		1 429 270 571	100,0
4131	2-1282	1-202010303	Alumbrado Acuerdo 357 (10% navideño)		137 763 678		137 763 678	100,0
4131	2-2101	1-202010303	S.G.P. S. Educación-Prestación Servi		3 762 131 931		3 762 131 931	100,0
4131	2-2104	1-202010303	S.G.P. Sector Educación-Calidad		2 074 126 530		2 074 126 530	100,0
4131	2-2116	1-202010303	Reintegros S.G.P. Sector Educación-C		11 530 294		11 530 294	100,0
4131	2-2117	1-202010303	S.G.P. Sector Educación-cuota de administracion (11/12)		24 594 000		24 594 000	100,0
4131	2-2302	1-202010303	S.G.P. Proposito General-Otros Sectores		2 716 686 715		2 716 686 715	100,0
4131	2-2303	1-202010303	S.G.P. Proposito General-Deporte		484 701 727		484 701 727	100,0
4131	2-2313	1-202010303	S.G.P. 12/12 Proposito General-Deporte		46 962 639		46 962 639	100,0
4131	2-2501	1-202010303	S.G.P. Sector Agua potable y Saneamiento basico		3 918 598 055		3 918 598 055	100,0
4131	2-2511	1-202010303	S.G.P. Sector Agua potable y Saneamiento basico		665 423 551		665 423 551	100,0
4131	2-2601	1-202010303	S.G.P. Atenc Int Prim Infancia		77 572 050		77 572 050	100,0
4131	2-3192	1-202010303	Fondo de Mitigación de Emergencias "FOME"		900 190 000		900 190 000	100,0
4131	2-4163	1-202010303	Conv emcali - conpes 3858/16 S.S.F. (CUR 153/16)		30 893 496 558		30 893 496 558	100,0
4131	2-4173	1-202010303	CUR 040/17 EMCALI SSF (Convenio de Uso de Recursos 040/17 EMCALI Sin Situación de Fondos)		14 138 825 173		14 138 825 173	100,0
4131	2-4174	1-202010303	CUR 051/17 EMCALI SSF (Convenio de Uso de Recursos 051/17 EMCALI Sin situación de Fondos)		6 130 153 478		6 130 153 478	100,0
4131	2-4177	1-202010303	CUR 012/18 EMCALI SSF (Convenio de Uso de Recursos 012/18 EMCALI Sin Situación de Fondos)		2 746 534 159		2 746 534 159	100,0
4131	2-4179	1-202010303	CUR 016/18EMCALI SSF (Convenio de Uso de Recursos 016/18 EMCALI Sin Situación de Fondos)		4 916 492 670		4 916 492 670	100,0
4131	2-4318	1-202010303	Conv METROCALI No 4151.010.27.1.001.		1 700 000 000		1 700 000 000	100,0
4131	2-4320	1-202010303	Conv EMCALI 003/2018 Derivado 1		1 313 656 492		1 313 656 492	100,0
4131	2-4321	1-202010303	Conv EMCALI 003/2018 Derivado 2		6 350 000 000		6 350 000 000	100,0
4131	2-6203	1-202010303	Credito Banca Privada		12 411 083 133		12 411 083 133	100,0
4131	2-7120	1-202010303	R.F. C.M. Fondo GRED		611 095 250		611 095 250	100,0
4131	2-7203	1-202010303	R.F. S.G.P. Sector Educación-Calidad		1 125 272 644		1 125 272 644	100,0
4131	2-7205	1-202010303	R.F. S.G.P. Propósito General - Educ y Atención Integral Primera Infancia		409 030 758		409 030 758	100,0
4131	2-7803	1-202010303	R.F. Sobretasa Gasol. Malla vial		11 604 285		11 604 285	100,0
4131	2-7804	1-202010303	R.F. infracciones de transito ley 769-02		65 834 228		65 834 228	100,0
4131	2-7806	1-202010303	R.F. Contribución y Recargos Valorización		75 762 231		75 762 231	100,0
4131	2-7822	1-202010303	R.F. Sobretasa Gasol. S.I.T.M.		900 536 942		900 536 942	100,0
4131	2-7830	1-202010303	R.F. Contribucion valorizacion nuevo plan de obras		19 042 860		19 042 860	100,0
		12020107	Superávit fiscal	22.296.553.763	478.011.565.690	6.731.160.288	478.011.565.690	100,0
			Libre Destinación	-	170.011.148.533	660.664.000	170.011.148.533	100,0
4131	4-1104	12020107	Otros Ingresos Corrientes de Libre D		170 011 148 533	660 664 000	170 011 148 533	100,0
4131	4-1201	12020107	Saneamiento Fiscal		-	-	-	-
4131	4-1299	12020107	Fondo Contingencias Fiducia		-	-	-	-

SANTIAGO DE CALI
DEPARTAMENTO ADMINISTRATIVO DE HACIENDA
SUBDIRECCION DE FINANZAS PÚBLICAS
SUBPROCESO DE SEGUIMIENTO, MANEJO Y CONTROL PRESUPUESTAL
PRESUPUESTO Y EJECUCION DE INGRESOS NOVIEMBRE DE 2021
ANEXOS

CENTRO GESTOR	FONDO	POSPRE	DESCRIPCIÓN	VALOR PRESUPUESTO INICIAL	PRESUPUESTO MODIFICADO	RECAUDO NOVIEMBRE	RECAUDO A NOVIEMBRE	%EJEC
			Destinacion Especifica	22.296.553.763	308.000.417.157	6.070.496.288	308.000.417.157	100,0
4131	4-1204	12020107	Otros conceptos ambientales		312.525.894		312.525.894	100,00
4131	4-1206	12020107	Sobretasa Gasol malla vial		3.284.791.206		3.284.791.206	100,00
4131	4-1209	12020107	Contribucion y recargos valorización		99.987.670		99.987.670	100,00
4131	4-1210	12020107	Infracciones de transito ley 769-02		10.577.431.485		10.577.431.485	100,00
4131	4-1211	12020107	Contribución fondo especial de intervenidas		-		-	
4131	4-1212	12020107	Tasa prodeporte		2.088.627.954		2.088.627.954	100,00
4131	4-1213	12020107	Estampilla pro cultura		2.353.810.463		2.353.810.463	100,00
4131	4-1214	12020107	Alumbrado publico		-		-	
4131	4-1218	12020107	Concesion amoblamiento urbano-intervent.		120.287.804		120.287.804	
4131	4-1219	12020107	Estampilla Pro-Cultura. Fondo Pensiones (20%)		1.198.183.068		1.198.183.068	100,00
4131	4-1220	12020107	Tasa Retributiva	19.837.790.995	7.142.928.443		7.142.928.443	100,00
4131	4-1221	12020107	CNPYC 45% Dec 1284/17		817.453.036		817.453.036	100,00
4131	4-1222	12020107	CNPYC 15% Dec 1284/17		32.403.225		32.403.225	100,00
4131	4-1226	12020107	40% Multas CNP Y C LEY 1801/16		498.684.453		498.684.453	100,00
4131	4-1227	12020107	Cuota parte pensional		1.382.089.621		1.382.089.621	100,00
4131	4-1228	12020107	Fondo servicios docentes/educativos		-		-	
4131	4-1229	12020107	Estampillas-Fondo Pensiones		7.275.517.197		7.275.517.197	100,00
4131	4-1230	12020107	Venta de Activos - FONPET		-		-	
4131	4-1231	12020107	Venta servicios Salud-Zoonosis		43.606.247		43.606.247	100,00
4131	4-1232	12020107	Estratificacion socio economica-Ley 505		345.997.479		345.997.479	100,00
4131	4-1233	12020107	Tasa utilizacion aguas subterraneeas-ley 99-93		-		-	
4131	4-1234	12020107	Sobretasa Bomberil		1.911.497.363		1.911.497.363	100,00
4131	4-1239	12020107	Contribución especial		14.232.274.222		14.232.274.222	100,00
4131	4-1244	12020107	Acuerdo 218-07-seguridad Vial		2.037.715.667		2.037.715.667	100,00
4131	4-1250	12020107	Concepto Técnico por Perforación de Pozos		209.800.000		209.800.000	100,00
4131	4-1251	12020107	Sanciones por Violación de Normas - DAGMA		187.408.957		187.408.957	100,00
4131	4-1252	12020107	Control y Seguimiento de Plan de Saneamiento y Manejo de Vertimientos		-		-	
4131	4-1253	12020107	Contribucion valorizacion nuevo plan de obras		35.138.086.673		35.138.086.673	100,00
4131	4-1255	12020107	Estampilla pro-cultura ley 397/ 97 - gest. culturales 10%		656.768.741		656.768.741	100,00
4131	4-1256	12020107	Comparendo Ambiental Ley 1259 de 2008		-		-	
4131	4-1258	12020107	Estampilla pro cultura ley 1379/2010 (Red Nacional de bibliotecas 10%)		609.730.176		609.730.176	100,00
4131	4-1260	12020107	Reintegro proyecto desarrollo social		-		-	
4131	4-1261	12020107	Cuentas maestras sector salud		7.931.232.935	1.500.000.000	7.931.232.935	100,00
4131	4-1264	12020107	Estampilla pro cultura acuerdo 232 (conservacion patrimonio cultural 5%)		1.287.842.153		1.287.842.153	100,00
4131	4-1265	12020107	Estampilla pro cultura acuerdo 0313 (fin inst popular de cultura 7% del 60%)		2.025.250		2.025.250	100,00
4131	4-1268	12020107	Zonas verdes adquisicion terrenos	2.458.762.768	2.458.762.768		2.458.762.768	100,00
4131	4-1269	12020107	Cuentas maestras sector educacion		-		-	
4131	4-1270	12020107	Sobretasa Gasol SITM 76,5%		-		-	
4131	4-1271	12020107	Telefonia acdo 357/13		105.901.058		105.901.058	100,00
4131	4-1273	12020107	SFT Mpio Cali		-		-	
4131	4-1278	12020107	Fondo espacio publico		3.031.262.920		3.031.262.920	100,00
4131	4-1279	12020107	C.M Fondo GRED		6.305.178.300		6.305.178.300	100,00
4131	4-1281	12020107	Alumb publico EMCALI		8.197.200.000		8.197.200.000	100,00
4131	4-1282	12020107	Alumb Acdo 357 (10% navideño)		-		-	
4131	4-1283	12020107	Licencias educacion		410.000.017		410.000.017	100,00
4131	4-1284	12020107	Movilidad Sostenible POT		614.461.567		614.461.567	100,00
4131	4-1286	12020107	Alumb publico Liq Directa		-		-	
4131	4-1287	12020107	Reintegros Sobretasa Bomberil		-		-	
4131	4-1289	12020107	Tasa por Congestión		689.650.771		689.650.771	100,00

SANTIAGO DE CALI
DEPARTAMENTO ADMINISTRATIVO DE HACIENDA
SUBDIRECCION DE FINANZAS PÚBLICAS
SUBPROCESO DE SEGUIMIENTO, MANEJO Y CONTROL PRESUPUESTAL
PRESUPUESTO Y EJECUCION DE INGRESOS NOVIEMBRE DE 2021
ANEXOS

CENTRO GESTOR	FONDO	POSPRE	DESCRIPCIÓN	VALOR PRESUPUESTO INICIAL	PRESUPUESTO MODIFICADO	RECAUDO NOVIEMBRE	RECAUDO A NOVIEMBRE	%EJEC
4131	4-1290	12020107	Tasa por Congestión		222.351.755		222.351.755	100,00
4131	4-1291	12020107	Reintegros compra predios y otros		385.241.900		385.241.900	100,00
4131	4-1292	12020107	Acta de apoyo		2.245.244.465		2.245.244.465	100,00
4131	4-1300	12020107	Contribución participación en la plusvalía		15.168.393.000		15.168.393.000	100,00
4131	4-1301	12020107	Cir y Tto Veh Pbcos		436.170.044		436.170.044	100,00
4131	4-1302	12020107	Espectac Pbcos Depte		98.878.186		98.878.186	100,00
4131	4-1304	12020107	Est Prodes(30% adulMayor art27acu043		93.417.171		93.417.171	100,00
4131	4-1305	12020107	Est Prodesurbano 15%1ra inf art 27ac		1.487.475.346		1.487.475.346	100,00
4131	4-1306	12020107	Est Prodes(10%confl) ate vict ac 043		1.516.978.490		1.516.978.490	100,00
4131	4-1307	12020107	Est Prodes 10%equidgenero art27 ac 0		2.724.616.019		2.724.616.019	100,00
4131	4-1308	12020107	Prodes 10% afro art 27 acu0434/1		1.756.214.801		1.756.214.801	100,00
4131	4-1309	12020107	Est Prodes 5% Osector art 27 acu 043		918.385.443		918.385.443	100,00
4131	4-1310	12020107	Otras Rentas Tránsito		919.410.513		919.410.513	100,00
4131	4-1312	12020107	Part rodamient vehic		1.662.333.274		1.662.333.274	100,00
4131	4-1319	12020107	Estampilla para el Bienestar del Adulto mayor (80%) Vig Act		1.693.162.939	200.000.000	1.693.162.939	100,00
4131	4-1320	12020107	Estampilla para el Bienestar del Adulto Mayor Fonpet (20%)		367.716.420		367.716.420	100,00
4131	4-1321	12020107	20% Primera Infancia (Estampilla Prodesarrollo Urbano)		5.304.574.386		5.304.574.386	100,00
4131	4-1323	12020107	10% Equidad y Género (Estampilla Prodesarrollo Urbano)		2.521.668.277		2.521.668.277	100,00
4131	4-1324	12020107	10% Atención a la Población Afro (Estampilla Prodesarrollo Urbano)		1.571.419.827	364.800.000	1.571.419.827	100,00
4131	4-1325	12020107	10%Victimas del Conflicto Armado (Estampilla Prodesarrollo Urbano)		2.757.094.225	425.576.424	2.757.094.225	100,00
4131	4-1326	12020107	5% Programa alimentación Escolar (PAE) (Estampilla Prodesarrollo Urbano)		3.705.442.499		3.705.442.499	100,00
4131	4-1327	12020107	5% Adulto Mayor (Estampilla Prodesarrollo Urbano)		1.077.187.083		1.077.187.083	100,00
4131	4-1328	12020107	5% Discapacidad y enfermedades Huérfanas (Estampilla Prodesarrollo Urbano)		2.019.883.170		2.019.883.170	100,00
4131	4-1329	12020107	5% Capital Semilla (Estampilla Prodesarrollo Urbano)		3.692.247.615		3.692.247.615	100,00
4131	4-2101	12020107	S.G.P. Sector Educación-Prestación Servicios		5.699.788.129		5.699.788.129	100,00
4131	4-2103	12020107	S.G.P. Sector Educación-Sin situación de Fondos		-		-	
4131	4-2104	12020107	S.G.P. Sector Educación-Calidad		3.410.526.369		3.410.526.369	100,00
4131	4-2105	12020107	S.G.P. S. Educación-Calidad-Gratuidad S S F.		-		-	
4131	4-2111	12020107	S.G.P. 12/12 Sector Educación-Prestación Servicios		-		-	
4131	4-2115	12020107	Reintegros S.G.P. Sector Educación-Prestación Servicios		590.939.976		590.939.976	100,00
4131	4-2116	12020107	Reintegros S.G.P. Sector Educación-Calidad		-		-	
4131	4-2117	12020107	S.G.P. Sector Educación-cuota de administracion (11/12)		182.190.971		182.190.971	100,00
4131	4-2204	12020107	S.G.P. Sector Salud-Salud Pública		1.460.411.795		1.460.411.795	100,00
4131	4-2214	12020107	S.G.P. 12/12 Sector Salud-Salud Pública		487.447.654		487.447.654	100,00
4131	4-2216	12020107	S.G.P. Conciliación de Aportes Patronales		108.728.098		108.728.098	100,00
4131	4-2218	12020107	Reintegros S.G.P. Salud Publica		-		-	
4131	4-2302	12020107	S.G.P. Proposito General-Otros Sectores		20.729.256.405		20.729.256.405	100,00
4131	4-2303	12020107	S.G.P. Proposito General-Deporte		684.565.744		684.565.744	100,00
4131	4-2304	12020107	S.G.P. Proposito General-Cultura		406.643.607		406.643.607	100,00
4131	4-2308	12020107	Reintegros SGP Propo General-Otros Sectores		33.291.771		33.291.771	100,00
4131	4-2309	12020107	Reintegros SGP Propo General-Deportes		-		-	
4131	4-2312	12020107	S.G.P. 12/12 Proposito General-Otros Sectores		1.797.940.808		1.797.940.808	100,00
4131	4-2313	12020107	S.G.P. 12/12 Proposito General-Deporte		2.074.383		2.074.383	100,00
4131	4-2314	12020107	S.G.P. 12/12 Proposito General-Cultura		453.159		453.159	100,00
4131	4-2316	12020107	S.G.P. Restitución		-		-	
4131	4-2401	12020107	S.G.P. Alimentación escolar		673.016.150		673.016.150	100,00
4131	4-2411	12020107	S.G.P. 12/12 Alimentación escolar		85.791.224		85.791.224	100,00
4131	4-2412	12020107	Reintegros S.G.P. Alimentación escolar		-		-	
4131	4-2501	12020107	S.G.P. Sector Agua potable y Saneamiento basico		7.266.813.222		7.266.813.222	100,00

SANTIAGO DE CALI
DEPARTAMENTO ADMINISTRATIVO DE HACIENDA
SUBDIRECCION DE FINANZAS PÚBLICAS
SUBPROCESO DE SEGUIMIENTO, MANEJO Y CONTROL PRESUPUESTAL
PRESUPUESTO Y EJECUCION DE INGRESOS NOVIEMBRE DE 2021
ANEXOS

CENTRO GESTOR	FONDO	POSPRE	DESCRIPCIÓN	VALOR PRESUPUESTO INICIAL	PRESUPUESTO MODIFICADO	RECAUDO NOVIEMBRE	RECAUDO A NOVIEMBRE	%EJEC
4131	4-2511	12020107	S.G.P. Sector Agua potable y Saneamiento basico		-		-	
4131	4-2601	12020107	S.G.P. Atencion Integral de la Primera Infancia- Educac		-		-	
4131	4-2602	12020107	S.G.P. Atencion Integral de la Primera Infancia - Salud		-		-	
4131	4-2603	12020107	S.G.P. Atencion Integral de la Primera Infancia - Cultura		-		-	
4131	4-2604	12020107	S.G.P. Atenc Int Prim Infancia - Deporte		-		-	
4131	4-2605	12020107	S.G.P. Atenc Int Prim Infancia - Gobierno		-		-	
4131	4-2606	12020107	S.G.P. Atenc Int Prim Infancia - Bienestar		-		-	
4131	4-2702	12020107	FONPET Educacion excedentes		8 837 736		8 837 736	100,00
4131	4-3115	12020107	EPSA-Ley 99-93		-		-	
4131	4-3157	12020107	Ley 1493/11 artes escenicas		1.729.657.500		1 729 657 500	100,00
4131	4-3167	12020107	Resol 0782/15 Tuberculosis		-		-	
4131	4-3169	12020107	Coljuegos 25%		4.970.553.130	966.553.130	4 970 553 130	100,00
4131	4-3171	12020107	Rec. PAE 2016		-		-	
4131	4-3172	12020107	Resol 1029/16 Tuberculosis		-		-	
4131	4-3176	12020107	Resol 21301/16 PAE		-		-	
4131	4-3178	12020107	Resol 739/17 Tuberculosis		-		-	
4131	4-3180	12020107	Resolución 3195/17 Bibliotecas		-		-	
4131	4-3181	12020107	Resolución 21801 y 21802/17 PAE		-		-	
4131	4-3182	12020107	Recursos PAE 2019 (Programa de Alimentación Escolar)		-		-	
4131	4-3185	12020107	Recursos PAE 2020		6.652.040.346		6 652 040 346	100,00
4131	4-3187	12020107	Resol 3241/2018 (Premio Nal. De Bibliotecas Públicas "Daniel Samper Ortega")		20.000.000		20 000 000	100,00
4131	4-3191	12020107	Resolución 506/20Tuberculosis		4.571.428		4 571 428	100,00
4131	4-3190	12020107	Resolución 3343/19 Atención Urgencias		-		-	
4131	4-3192	12020107	Fondo de Mitigación de Emergencias "FOME"		6.473.956.909		6 473 956 909	100,00
4131	4-3201	12020107	Particip. Dptal. Regimen subsidiado		-		-	
4131	4-3207	12020107	Impuesto al Cigarillo Ley 1289/2009		334.132.144		334 132 144	100,00
4131	4-3313	12020107	Emb Japón Educación		-		-	
4131	4-3311	12020107	Premios		28.123.942		28 123 942	100,00
4131	4-3401	12020107	Transferencia cuotas de auditaje		2.238.907.867		2 238 907 867	100,00
4131	4-3402	12020107	Transferencias e s.p. subsidios para servicios públicos		2.512.841.932	2.512.841.932	2 512 841 932	100,00
4131	4-3405	12020107	FONPET Educacion excedentes		6.377.247.286		6 377 247 286	100,00
4131	4-3409	12020107	FONPET Mesadas Pensionales		37.232.380.858		37 232 380 858	100,00
4131	4-3410	12020107	Incentivo al Aprovechamiento y Tratamiento de Residuos Sólidos		-		-	
4131	4-7110	12020107	R.F. Comparendo Ambiental Ley 1259 de 2008		-		-	
4131	4-7113	12020107	R.F. Fondo local de salud (R.F. c.m.o.gastos salud e inv.)		401.122.536		401 122 536	100,00
4131	4-7114	12020107	R.F. alumb publico EMCALI		-		-	
4131	4-7115	12020107	R.F. alumb EMCALI (10% navideño)		-		-	
4131	4-7116	12020107	R.F. Licencias educacion		-		-	
4131	4-7119	12020107	R.F. Fondo espacio publico		81.740.324		81 740 324	100,00
4131	4-7120	12020107	R.F. C.M. Fondo GRED		2.348.972.555		2 348 972 555	100,00
4131	4-7121	12020107	R.F. alumb publico Liq Directa		-		-	
4131	4-7122	12020107	R.F. Movilidad Sostenible POT		33.556.999		33 556 999	100,00
4131	4-7123	12020107	R.F. Tasa por Congestión		924.137		924 137	100,00
4131	4-7124	12020107	R.F. Cursos CEA-AC 0218/07		20.774.919		20 774 919	100,00
4131	4-7125	12020107	R.F. CNPyC 45% Dec 1284/17		22.997.758		22 997 758	100,00
4131	4-7126	12020107	R.F. CNPyC 40% ley1801/16		20.235.591		20 235 591	100,00
4131	4-7127	12020107	R.F. Reinteg comp predios y otros		-		-	
4131	4-7129	12020107	Acta de apoyo		156.223.202		156 223 202	100,00
4131	4-7128	12020107	R.F. CNPyC 15% Dec 1284/17		-		-	

SANTIAGO DE CALI
DEPARTAMENTO ADMINISTRATIVO DE HACIENDA
SUBDIRECCION DE FINANZAS PÚBLICAS
SUBPROCESO DE SEGUIMIENTO, MANEJO Y CONTROL PRESUPUESTAL
PRESUPUESTO Y EJECUCION DE INGRESOS NOVIEMBRE DE 2021
ANEXOS



CENTRO GESTOR	FONDO	POSPRE	DESCRIPCIÓN	VALOR PRESUPUESTO INICIAL	PRESUPUESTO MODIFICADO	RECAUDO NOVIEMBRE	RECAUDO A NOVIEMBRE	%EJEC
4131	4-7130	12020107	R.F. Reintegro Proyecto Desarrollo Social		45 362 675		45 362 675	100,00
4131	4-7131	12020107	R.F. Participación de Plusvalía		42 506 800		42 506 800	100,00
4131	4-7132	12020107	R.F. Espectáculo Públicos Deporte		21 402 993		21 402 993	100,00
4131	4-7133	12020107	R.F. Estampilla Prodesarrollo		1 661 391 577		1 661 391 577	100,00
4131	4-7137	12020107	R.F. Explot Econ Est via Púb		1 478 108		1 478 108	100,00
4131	4-7139	12020107	R.F. ICLD CTA M - AE		76 691 555		76 691 555	100,00
4131	4-7141	12020107	R.F. Estampilla para el Bienestar del Adulto Mayor		26 295 453		26 295 453	100,00
4131	4-7203	12020107	R.F. S.G.P. Sector Educación-Calidad		1 025 090 044		1 025 090 044	100,00
4131	4-7205	12020107	R.F. S.G.P. Propósito General - Educ y Atención Integral Primera Infancia		-		-	
4131	4-7301	12020107	R.F. S.G.P. salud- subsidio demanda ampliacion cobertura		-		-	
4131	4-7302	12020107	R.F. S.G.P. Sector Salud-Salud Pública-PAB		152 398 277		152 398 277	100,00
4131	4-7305	12020107	R.F. S.G.P. Proposito General - Salud y Atención Integral Primera Infancia		-		-	
4131	4-7401	12020107	R.F. S.G.P. Proposito General-Otros Sectores		2 069 019 075		2 069 019 075	100,00
4131	4-7402	12020107	R.F. S.G.P. Proposito General-Deporte		92 685 439		92 685 439	100,00
4131	4-7403	12020107	R.F. S.G.P. Proposito General-Cultura		21 748 791		21 748 791	100,00
4131	4-7501	12020107	R.F. S.G.P. Alimentacion escolar		95 148 788		95 148 788	100,00
4131	4-7502	12020107	R.F. S.G.P. Agua Potable y Saneamiento Basico		-		-	
4131	4-7612	12020107	R.F. Ley 1493/11 artes escenicas		688 529 298		688 529 298	100,00
4131	4-7616	12020107	R.F. Resol vejez 0674/15 PNEV		-		-	
4131	4-7617	12020107	R.F. Resol 0782/15 Tuberculosis		-		-	
4131	4-7618	12020107	R.F. Coljuegos 25%		100 724 802	100 724 802	100 724 802	
4131	4-7620	12020107	R.F. Resol Rec PAE 2016		-		-	
4131	4-7621	12020107	R.F. Resol 21301/16 Tuberculosis		7 074 404		7 074 404	100,00
4131	4-7730	12020107	R.F. Conv Mpio Univalle Estadio		-		-	
4131	4-7801	12020107	R.F. Tasa prodeporte		12 758 436		12 758 436	100,00
4131	4-7803	12020107	R.F. Sobretasa Gasol. Malla vial		395 720 499		395 720 499	100,00
4131	4-7804	12020107	R.F. infracciones de transito ley 769-02		274 288 212		274 288 212	100,00
4131	4-7805	12020107	R.F. estampilla procultura		486 554 062		486 554 062	100,00
4131	4-7806	12020107	R.F. contribucion y recargos valorización		5 495 754		5 495 754	100,00
4131	4-7813	12020107	R.F. Alumbrado publico		-		-	
4131	4-7814	12020107	R.F. Concesión amoblamiento urbano-intervent.		757 699 194		757 699 194	100,00
4131	4-7815	12020107	R.F. Estratificación socio economica-Ley 505		22 468 137		22 468 137	100,00
4131	4-7817	12020107	R.F. Fdo. Solidaridad subs. Y redist. Ingresos		-		-	
4131	4-7819	12020107	R.F. Transferencia cuots de Auditaje		50 904 527		50 904 527	100,00
4131	4-7820	12020107	R.F. EPSA-Ley 99-93		-		-	
4131	4-7821	12020107	R.F. Contrib. Fondo. Especial de Interventadas		-		-	
4131	4-7822	12020107	R.F. Sobretasa Gasol. S.I.T.M.		2 314 380 596		2 314 380 596	100,00
4131	4-7826	12020107	R.F. Otros Recursos Ley 99-93		110 680 356		110 680 356	100,00
4131	4-7827	12020107	R.F. Tasa retributiva		492 766 637		492 766 637	100,00
4131	4-7828	12020107	R.F. Acuerdo 218-07-seguridad Vial		221 488 086		221 488 086	100,00
4131	4-7829	12020107	R.F. Venta servicios Salud-Zoonosis		971 802		971 802	100,00
4131	4-7830	12020107	R.F. Contribucion valorizacion nuevo plan de obras		1 377 941 431		1 377 941 431	100,00
4131	4-7837	12020107	R.F. Sobretasa Bomberil		-		-	
4131	4-7839	12020107	R.F. Contribución especial		593 279 408		593 279 408	100,00
4131	4-7840	12020107	R.F. Impuesto al Cigarrillo Ley 1289/2009		76 703 482		76 703 482	100,00
4131	4-7843	12020107	R.F. Asignaciones Directas		-		-	
4131	4-7848	12020107	R.F. telefonia acdo 357/13		76 971 546		76 971 546	100,00
4131	4-7852	12020107	R.F. Fonpet Educacion		990 587 378		990 587 378	100,00
4131	4-7854	12020107	R.F. Resol 3455/17		7 384 086		7 384 086	100,00
4131	4-7855	12020107	R.F. Cir y Tto Veh Pbcos		25 359 617		25 359 617	100,00

3

SANTIAGO DE CALI
DEPARTAMENTO ADMINISTRATIVO DE HACIENDA
SUBDIRECCION DE FINANZAS PÚBLICAS
SUBPROCESO DE SEGUIMIENTO, MANEJO Y CONTROL PRESUPUESTAL
PRESUPUESTO Y EJECUCION DE INGRESOS NOVIEMBRE DE 2021
ANEXOS

CENTRO GESTOR	FONDO	POSPRE	DESCRIPCIÓN	VALOR PRESUPUESTO INICIAL	PRESUPUESTO MODIFICADO	RECAUDO NOVIEMBRE	RECAUDO A NOVIEMBRE	%EJEC
4131	4-7856	12020107	R.F. Otras Rent Tráns		24.865.005		24.865.005	100,00
4131	4-7857	12020107	R.F. Part rodamient vehic		183.566.959		183.566.959	100,00
4131	4-7858	12020107	R.F. FONPET Mesadas Pensionales		4.547.423		4.547.423	100,00
4131	4-7860	12020107	R.F. Recursos PAE 2018		28.242.421		28.242.421	100,00
4131	4-7861	12020107	R.F. Recursos PAE 2019		13.668.427		13.668.427	100,00
4131	4-7863	12020107	R.F. Recursos PAE MEN 2020		97.265.402		97.265.402	100,00
4131	4-7859	12020107	R.F. Fund for Cities of Service		-		-	

SISTEMA GENERAL DE REGALIAS - SGR								
			SGR	-	-	-	-	
4131	0-5109	711101	Asignaciones Directas		-		-	
4131	0-5123	711101	Acuerdo 007/05		-		-	

Proyectó : Marcela Guerrero Obando - Contratista 
Revisó : Carlos Andres Daza Salazar - Profesional Universitario 



ALCALDÍA DE
SANTIAGO DE CALI
DEPARTAMENTO ADMINISTRATIVO
DE HACIENDA

GASTOS

NOVIEMBRE 2021



Centro Administrativo Municipal CAM Torre Alcaldía Piso 6
Teléfono: 8-854898 www.cali.gov.co

DISTRITO SANTIAGO DE CALI
DEPARTAMENTO ADMINISTRATIVO DE HACIENDA
SUBDIRECCION DE FINANZAS PUBLICAS
GRUPO DE SEGUIMIENTO, MANEJO Y CONTROL PRESUPUESTAL

EJECUCIÓN FUNCIONAMIENTO A NOVIEMBRE 30 DE 2021
REPORTE GENERADO EN DICIEMBRE 17 DE 2021

TOTAL CONSOLIDADO ADMON. CENTRAL Y CONCEJO DISTRITAL A NOVIEMBRE DE 2021

Fondo/Pos.presupuestaria	NOMBRE	PPTO MODIFICADO	SALDOS CDP	SALDOS RPC	SALDO OBLIGACIONES	PAGOS	EJECUCION	% DE EJECUCION
TOTAL CONSOLIDADO		794.270.557.400	17.341.553.969	44.376.472.328	23.277.259.667	589.680.303.906	657.334.035.901	83

EJECUCION PRESUPUESTAL ADMINISTRACION CENTRAL A NOVIEMBRE DE 2021

FONDO	NOMBRE	PPTO. MODIFICADO	SALDO CDP	SALDO RPC	SALDO OBLIGACIONES	PAGOS	EJECUCION	% DE EJECUCION
Total general		774.515.061.950	17.200.049.484	43.149.826.373	22.425.138.804	573.072.549.797	638.647.514.974	82
0-1103	ICLD LEY 617/00	450.470.675.815	16.516.192.809	38.837.851.299	21.239.046.577	329.526.131.439	389.603.029.315	86
2-1010101	SUELDO DE PERSONAL DE NOMINA	77.491.776.439	1.343.903.987	88.296.067	7.992.077.676	59.867.072.962	67.947.446.705	88
2-1010103	GASTOS DE REPRESENTACION	122.769.000	0	0	8.742.863	87.428.663	96.171.526	78
2-1010105	BONIFICACION SERVICIOS PRESTADOS	2.105.685.000	1.005.868	37.011.805	144.284.444	1.702.394.695	1.883.690.944	89
2-1010106	BONIFICACION DE GESTION TERRITORIAL	18.184.603	0	0	3	8.742.863	8.742.866	48
2-1010107	BONIFICACION ESPECIAL POR RECREACION	455.125.000	11.484.534	15.585.535	47.987.100	309.954.728	373.527.363	82
2-1010109	BONIFICACION POR DIRECCION	74.275.000	0	0	0	46.628.618	46.628.618	63
2-10101101	VACACIONES	7.177.703.000	314.809.441	209.264.147	674.483.992	4.913.734.934	5.797.483.073	81
2-10101102	SUBSIDIO FAMILIAR EXTRA	11.539.000	0	0	0	362.400	362.400	3
2-10101103	AUXILIO DE NACIMIENTO	848.000	0	0	0	0	0	0
2-10101104	AUXILIO MUERTO	16.695.000	0	0	14	5.451.142	5.451.156	33
2-10101106	INTERESES A LA CESANTIA	1.711.196.979	135.770.832	19.065.570	31.034.980	1.497.926.913	1.548.027.463	90
2-10101112	APORTE SINDICAL	351.522.000	0	0	0	0	0	0
2-10101113	OBLIG.CONV.Y APORTES MPALES	1.752.044.000	0	333.911.081	470.027.416	334.034.491	1.137.972.988	65
2-1010113	HORAS EXTRAS Y DIAS FESTIVOS	11.980.834.222	1.104.547.772	41.125.500	1.253.988.132	7.205.790.431	8.500.904.063	71
2-1010115	PRIMA DE ANTIGÜEDAD	5.256.824.000	433.662.249	22.298.501	464.813.845	3.532.918.009	4.020.030.355	76
2-1010117	PRIMA DE NAVIDAD	11.624.466.000	435.780.995	678.029.914	118.208.963	6.354.809.585	7.151.048.462	62
2-1010119	PRIMA DE SERVICIOS	7.439.144.000	421.790.284	80.538.540	114.923.215	6.550.305.976	6.745.767.731	91

FONDO	NOMBRE	PPTO. MODIFICADO	SALDO CDP	SALDO RPC	SALDO OBLIGACIONES	PAGOS	EJECUCION	% DE EJECUCION
2-1010121	PRIMA DE VACACIONES	7.928.297.000	470.519.235	163.118.470	706.142.564	5.511.470.125	6.380.731.159	80
2-1010123	PRIMA O SUBSIDIO DE ALIMENTACION	1.285.696.554	83.547.098	6.449.066	130.232.291	779.364.891	916.046.248	71
2-1010125	PRIMA TECNICA	189.100.000	0	0	10.455.183	122.928.653	133.383.836	71
2-1010131	AUXILIO DE TRANSPORTE	743.976.363	12.768.148	4.463.685	73.937.558	502.190.584	580.591.827	78
2-101019801	COMISIO.TRABAJ.OFICIALES	409.058.000	0	0	0	0	0	0
2-101019802	PRIMA DE CALOR	60.343.886	9.688.128	637.714	4.832.516	30.876.713	36.346.943	60
2-101019803	PRIMA MOVIL	83.751.000	16.705.620	506.510	5.457.478	39.665.360	45.629.348	54
2-101019804	PRIMA PRODUCTIVIDAD	238.125.000	24.353.745	707.189	23.754.980	152.956.099	177.418.268	75
2-1010202	HONORARIOS	40.743.519.855	997.622.133	8.603.285.707	1.214.960.670	29.480.668.733	39.298.915.110	96
2-1010203	HONORARIOS Y SERVICIOS TECNICOS	780.595.000	0	133.438.000	9.150.000	638.007.000	780.595.000	100
2-1010209	REMUNERACION SERVICIOS TECNICOS	12.675.296.581	170.574.199	1.417.801.783	346.075.857	10.310.834.367	12.074.712.007	95
2-1010301010201	FONDO DE CESANTIAS (FONDO NACIONAL DEL AHORRO)	1.761.651.564	79.321.484	0	5.989.999	1.628.374.696	1.634.364.695	93
2-1010301010304	COLPENSIONES	9.633.708.000	582.286.054	41.283.383	1.282.185.303	6.733.143.743	8.056.612.429	84
2-10103010107	ADMINISTRADORAS RIESGOS LABORALES	3.432.608.000	206.040.818	83.205.600	298.002.558	1.614.530.024	1.995.738.182	58
2-10103010301	SERVICIO NACIONAL DE APRENDIZAJE-SENA	661.481.000	33.436.976	3.325.800	73.654.260	433.161.364	510.141.424	77
2-10103010303	INSTITUTO COLOMBIANO DE BIENESTAR FLIAR-ICBF	3.676.085.000	153.953.148	19.873.900	435.370.248	2.595.385.704	3.050.629.852	83
2-10103010305	ESAP Y OTRAS UNIVERSIDADES	631.481.000	34.049.123	3.454.000	73.029.597	432.288.980	508.772.577	81
2-10103010307	ESCUELAS INDUSTRIALES E INSTITUTOS TECNICOS	1.269.762.000	55.514.242	6.634.800	145.565.426	864.690.432	1.016.890.658	80
2-10103030101	FONDO DE CESANTIAS	4.408.898.613	105.408.780	1.559.993	5.646.068	4.175.995.836	4.183.201.897	95
2-10103030103	FONDOS DE PENSIONES	3.517.297.000	79.487.371	21.114.900	317.923.258	2.466.250.618	2.805.288.776	80
2-10103030105	EMPRESAS PROMOTORAS DE SALUD	10.588.541.000	495.289.244	77.445.483	1.142.248.441	6.882.694.879	8.102.388.803	77
2-10103030106	PLAN DE ATENCION COMPLEMENTARIA PACS	5.826.002.000	0	1.119.721.211	407.784.616	3.218.465.141	4.745.970.968	81
2-101030303	APORTES PARAFISCALES CAJAS DE COMPENSACION FAMILIAR	4.892.646.000	196.428.640	31.344.600	580.822.246	3.491.643.314	4.103.810.160	84
2-1020101	MATERIALES Y SUMINISTROS	3.020.606.012	1.334.839.438	595.492.080	711.465.980	514.080	1.307.472.140	43
2-1020103	COMPRA DE EQUIPO	6.665.401.114	802.383.977	3.483.253.686	0	1.088.207.479	4.571.461.165	69
2-1020105	DOTACION SUMINISTROS AL TRABAJADOR	1.000.000.000	883.277.097	0	0	0	0	0
2-102019801	MATERIALES Y SUMINISTROS CAJA MENOR	385.013.891	147.831.176	51.619.128	0	166.610.618	218.229.746	57
2-1020203	VIATICOS Y GASTOS DE VIAJE	403.512.000	982.580	1.487.878	0	961.890	2.449.768	1

FONDO	NOMBRE	PPTO. MODIFICADO	SALDO CDP	SALDO RPC	SALDO OBLIGACIONES	PAGOS	EJECUCION	% DE EJECUCION
2-1020205	COMUNICACION TRANSPORTE Y	1.983.100.000	0	1.138.096.603	204.746.041	554.009.956	1.896.852.600	96
2-1020206	TRANSPORTE TERRESTRE	1.500.000.000	0	1.385.297.125	114.702.875	0	1.500.000.000	100
2-1020207010101	ACUEDUCTO	2.254.963.207	0	120.309.056	0	1.866.493.870	1.986.802.926	88
2-1020207010102	ALCANTARILLADO	2.504.794.543	0	130.454.447	0	2.095.972.092	2.226.426.539	89
2-1020207010103	ENERGIA ELECTRICA	8.612.164.829	0	329.864.164	0	7.252.898.304	7.582.762.468	88
2-1020207010104	ASEO (Recolección y Disposición Final)	722.521.141	0	40.530.352	0	587.815.814	628.346.166	87
2-1020207010105	TELEFONÍA LOCAL	280.376.135	0	0	0	230.406.493	230.406.493	82
2-1020207010106	TELEFONÍA LARGA DISTANCIA E INTERNACIONAL	839.401	0	0	0	682.274	682.274	81
2-1020207010201	INTERNET	542.764.801	0	230.922.970	0	301.036.059	531.959.029	98
2-1020207010202	TELEFONIA MÓVIL CELULAR	7.142.530	0	1.916.125	395.367	4.831.038	7.142.530	100
2-1020207010203	LAN TO LAN: Red de área local	523.875.291	0	43.547.166	0	423.987.843	467.535.009	89
2-1020207010204	ADSL (Banda Ancha)	227.983.348	0	0	0	186.832.404	186.832.404	82
2-1020207010301	TASA ESPECIAL DE SEGURIDAD Y CONVIVENCIA CIUDADANA	22.495.563	0	0	0	22.495.563	22.495.563	100
2-1020209	SEGUROS	28.698.160.000	18.190.362	180.904.256	0	28.375.485.290	28.556.389.546	100
2-1020211	PUBLICIDAD	1.015.730.990	271.617.745	486.247.519	174.906.000	82.959.726	744.113.245	73
2-1020213	IMPRESOS Y PUBLICACIONES	23.348.654	1.744.795	0	0	15.255.205	15.255.205	65
2-102021501	MANTENIMIENTO (CAJA MENOR)	88.909.538	37.921.968	14.432.495	0	30.833.190	45.265.685	51
2-102021502	MANTENIM. BIENES MUEBLES	569.018.112	123.558.214	173.673.230	0	270.220.790	443.894.020	78
2-102021503	MANTEN. BIENES INMUEBLES	6.418.078.758	12.613.350	4.647.775.227	169.528.567	1.330.774.964	6.148.078.758	96
2-102021504	MANTENIMIENTO VEHICULOS	2.200.000.000	0	553.590.562	0	1.646.409.438	2.200.000.000	100
2-1020217	VIGILANCIA	19.477.000.000	25	5.410.517.749	0	14.034.855.550	19.445.373.299	100
2-1020219	ASEO	5.496.042.000	887.425	1.097.218.738	454.749.560	2.831.827.654	4.383.795.952	80
2-1020221	ARRENDAMIENTOS	1.341.835.248	29.616.852	403.279.601	21.312.354	424.194.065	848.786.020	63
2-1020223	COMISIONES GTOS. BANCARIOS Y FIDUCIARIOS	4.671.521.000	0	0	0	2.679.844.846	2.679.844.846	57
2-1020224	COMISIONES ENCARGO FIDUCIARIO	1.556.688.869	0	624.404.340	83.251.886	849.032.643	1.556.688.869	100
2-1020227	BIENESTAR SOCIAL	2.965.512.732	275.942.422	618.762.843	0	0	618.762.843	21
2-1020230	SALUD OCUPACIONAL	2.003.267.000	888.631.139	751.381.679	29.154.510	103.012.770	883.548.959	44
2-1020231	GASTOS JUDICIALES	1.046.465.969	0	0	0	3.817.052	3.817.052	0
2-1020232	GASTOS LEGALES	36.832.500	0	844.023	133.280	30.855.197	31.832.500	86
2-1020233	Gastos Adtivos Cobro Coactivo	442.203.000	348.042.106	0	0	94.160.894	94.160.894	21
2-102029801	DEVOLUCIONES	1.942.945.934	199.561.278	212.873.295	3.172.551	1.484.563.426	1.700.609.272	88

FONDO	NOMBRE	PPTO. MODIFICADO	SALDO CDP	SALDO RPC	SALDO OBLIGACIONES	PAGOS	EJECUCION	% DE EJECUCION
2-102029802	GASTOS PROTOCOLARIOS	402.897.813	0	334.485.195	0	68.412.618	402.897.813	100
2-102029803	AFILIACIONES Y SUSCRIPCIONES	8.714.405	450.225	2.887.380	0	0	2887380	33
2-102029804	COMBUSTIBLE	1.297.000.000	36.316.264	788.707.651	33.763.649	413.521.432	1.235.992.732	95
2-102029805	INHUMACION DE CADAVERES	125.260.242	0	92.752.313	0	28.389.120	121.141.433	97
2-102029808	PROV.CARRERA ADMINISTRATIVA	630.821.099	360142969	229.067.132	0	0	229.067.132	36
2-102029809	COMUNICACIÓN Y TRANSPORTE CAJA MENOR	180.215.291	72864385	28.957.270	0	72.644.945	101.602.215	56
2-102029810	COSTO OPERATIVO FIDUCIA	1.633.985.346	0	513.022.320	0	1.120.963.026	1.633.985.346	100
2-102029812	GASTOS ELECTORALES	19.200.000	0	0	0	0	0	0
2-102029813	CUOTAS DE ADMINISTRACION	4.123.698.914	0	347.021.171	459.091.380	3.299.962.863	4.106.075.414	100
2-10203010102	Tasa por uso de aguas superficiales y ocupación de Cauce.	5.170.000	0	0	0	0	0	0
2-1020302	MULTAS	193.174.257	0	0	0	0	0	0
2-1020304	IMPUESTOS	456.350	0	0	0	456.350	456.350	100
2-1020305	IMPUESTOS Y OTROS TRAMITES DEL PARQUE AUTOMOTOR	176.103.962	0	124.417.039	0	51.686.923	176.103.962	100
2-103010503010303	TRANSFERENCIA METROCALI	14.300.894.500	2.000.000.000	0	0	12.300.894.500	12.300.894.500	86
2-103010503010305	TRANSFERENCIA EMRU	3.712.200.000	0	300.000.000	0	3.412.200.000	3.712.200.000	100
2-103010503010307	TRANSFERENCIA A TAKESHIMA	102.982.000	102.982.000	0	0	0	0	0
2-103010503010308	TRANSFERENCIA A TEATRO MUNICIPAL	250.000.000	0	0	0	250.000.000	250.000.000	100
2-103010503010309	TRANSFERENCIA A INSTITUTO POPULAR DE CULTURA	670.000.000	0	0	0	670.000.000	670.000.000	100
2-103020103	OTROS PAGOS DE CESANTIAS	10.000.000.000	0	0	0	10.000.000.000	10.000.000.000	100
2-103020301	MESADAS PENSIONALES	51.651.517.022	28.833.441	67.985.835	164.544.473	48.585.982.418	48.818.512.726	95
2-1039807	SENTENCIAS Y CONCILIACIONES	5.877.280.779	527.211.428	15.353.202	0	4.298.341.378	4.313.694.580	73
2-103989814	Asociacion colombiana de ciudades capitales	1.264.012.066	0	0	0	1.200.215.767	1.200.215.767	95
2-1970302	PASIVO LAB.-COSTO RETIRO	165.426.000	0	0	334.344	157.457.956	157.792.300	95
0-1104	Otros ICLD (Ingresos Corrientes de Libre Destinación)	55.303.097.090	390.801.669	1.607.590.897	91.200.143	46.858.023.383	48.556.814.423	88
2-101011108	CESANTIAS DEFINITIVAS	566.000.000	66.000.000	99.887.964	10.865.084	242.073.222	352.826.270	62
2-1010209	REMUNERACION SERVICIOS TECNICOS	0	0	0	0	0	0	0

FONDO	NOMBRE	PPTO. MODIFICADO	SALDO CDP	SALDO RPC	SALDO OBLIGACIONES	PAGOS	EJECUCION	% DE EJECUCION
2-1010301010305	INDEMNIZACION SUSTITUTIVA DE LA PENSION	240.000.000	17.743.676	41.004.430	0	59.437.348	100.441.778	42
2-1020103	COMPRA DE EQUIPO	0	0	0	0	0	0	0
2-1020217	VIGILANCIA	83.338.524	48.996.693	32.664.463	0	0	32.664.463	39
2-1020221	ARRENDAMIENTOS	799.685.690	1	79.968.568	0	719.717.121	799.685.689	100
2-1020230	SALUD OCUPACIONAL	1.007.521.833	258.061.299	651.583.272	76.235.296	21.641.966	749.460.534	74
2-1020232	GASTOS LEGALES	1.140.762.460	0	0	0	1.140.762.460	1.140.762.460	100
2-10301050102	CONTRALORIA	12.563.509.463	0	0	0	12.563.509.463	12.563.509.463	100
2-10301050103	PERSONERIA	18.796.909.120	0	700.000.000	0	17.464.848.584	18.164.848.584	97
2-103010503010303	TRANSFERENCIA METROCALI	4.900.000.000	0	0	0	4.900.000.000	4.900.000.000	100
2-103020303	CUOTAS PARTES PENSIONALES	1.288.600.000	0	0	0	1.288.600.000	1.288.600.000	100
2-103020304	BONOS PENSIONALES	8.225.023.000	0	0	0	8.223.702.682	8.223.702.682	100
2-103989801	FONDO PARA CONTINGENCIAS	0	0	0	0	0	0	0
2-1970302	PASIVO LAB.-COSTO RETIRO	5.691.747.000	0	2.482.200	4.099.763	233.730.537	240.312.500	4
0-1202	Sobretasa ambiental c.v.c	92.077.584.000	0	0	0	83.929.314.882	83.929.314.882	91
2-10301030301019801	TRANSFERENCIA SOBRETASA AMBIENTAL C.V.C	92.077.584.000	0	0	0	83.929.314.882	83.929.314.882	91
0-1219	Estampilla Pro-Cultura. Fondo Pensiones (20%)	6.388.648.000	0	0	0	4.924.670.974	4.924.670.974	77
2-103989802	FONDO TERRITORAL PENSIONES	6.388.648.000	0	0	0	4.924.670.974	4.924.670.974	77
0-1220	Tasa Retributiva	3.330.298.314	0	0	0	3.330.298.314	3.330.298.314	100
2-10301030301019802	TRANSFERENCIA TASA RETRIBUTIVA 50% C.V.C	3.330.298.314	0	0	0	3.330.298.314	3.330.298.314	100
0-1222	CNPYC 15% Dec 1284/17	217.760.000	16.513.263	0	0	175.065.507	175.065.507	80
2-103989815	Transferencia C N. P ley 1801/16	217.760.000	16.513.263	0	0	175.065.507	175.065.507	80
0-1227	Cuota parte pensional	2.000.000.000	0	0	0	1.006.331.507	1.006.331.507	50
2-103989802	FONDO TERRITORAL PENSIONES	2.000.000.000	0	0	0	1.006.331.507	1.006.331.507	50
0-1229	Estampillas-Fondo Pensiones prodesarrollo (20%)	14.922.800.000	0	0	0	11.229.923.393	11.229.923.393	75
2-103989802	FONDO TERRITORAL PENSIONES	14.922.800.000	0	0	0	11.229.923.393	11.229.923.393	75
0-1247	Excedentes EMCALI	25.000.000.000	0	0	0	0	0	0
2-103989801	FONDO PARA CONTINGENCIAS	25.000.000.000	0	0	0	0	0	0

FONDO	NOMBRE	PPTO. MODIFICADO	SALDO CDP	SALDO RPC	SALDO OBLIGACIONES	PAGOS	EJECUCION	% DE EJECUCION
0-1320	Estampilla para el Bienestar del Adulto Mayor Fonpet (20%)	1.572.025.000	0	0	0	1.572.025.000	1.572.025.000	100
2-103989802	FONDO TERRITORAL PENSIONES	1.572.025.000	0	0	0	1.572.025.000	1.572.025.000	100
0-2305	S.G.P. Propósito General-Sin situac. Fondos	7.232.981.909	0	0	0	6.575.438.100	6.575.438.100	91
2-103989803	FONPET (ley 715-01 y venta activos)	7.232.981.909	0	0	0	6.575.438.100	6.575.438.100	91
0-2315	S.G.P. 12/12 Propósito General-Sin situación de Fondos	531.920.454	0	0	0	531.920.454	531.920.454	100
2-103989803	FONPET (ley 715-01 y venta activos)	531.920.454	0	0	0	531.920.454	531.920.454	100
0-3401	Transferencia cuotas de auditaje	11.526.081.000	0	0	0	9.236.268.606	9.236.268.606	80
2-1039805	CUOTAS DE AUDITAJE	11.526.081.000	0	0	0	9.236.268.606	9.236.268.606	80
0-3409	FONPET Mesadas Pensionales	40.369.491.980	0	0	1.014.584.654	16.084.949.576	17.099.534.230	42
2-103020301	MESADAS PENSIONALES	40.369.491.980	0	0	1.014.584.654	16.084.949.576	17.099.534.230	42
0-7102	R.F. ICLD (Rendimientos Financieros Ingresos Corrientes de Libre Destinación)	4.200.000.000	0	0	0	3.000.000.000	3.000.000.000	71
2-103020103	OTROS PAGOS DE CESANTIAS	1.200.000.000	0	0	0	1.200.000.000	1.200.000.000	100
2-103989801	FONDO PARA CONTINGENCIAS	1.200.000.000	0	0	0	0	0	0
2-103989802	FONDO TERRITORAL PENSIONES	1.800.000.000	0	0	0	1.800.000.000	1.800.000.000	100
2-1103	ICLD LEY 617/00	5.028.064.446	0	136.511.072	0	4.891.553.374	5.028.064.446	100
2-102021503	MANTEN. BIENES INMUEBLES	2.834.336.283	0	0	0	2.834.336.283	2.834.336.283	100
2-1020217	VIGILANCIA	1.658.655.173	0	8.023	0	1.658.647.150	1.658.655.173	100
2-1020219	ASEO	226.748.077	0	4	0	226.748.073	226.748.077	100
2-1020231	GASTOS JUDICIALES	19.040.000	0	19.040.000	0	0	19.040.000	100
2-102029804	COMBUSTIBLE	263.768.913	0	115.433.045	0	148.335.868	263.768.913	100
2-102029805	INHUMACION DE CADAVERES	25.516.000	0	2.030.000	0	23.486.000	25.516.000	100
2-1104	Otros ICLD (Ingresos Corrientes de Libre Destinación)	15.348.980	0	0	0	15.348.980	15.348.980	100
2-1020217	VIGILANCIA	15.348.980	0	0	0	15.348.980	15.348.980	100

FONDO	NOMBRE	PPTO. MODIFICADO	SALDO CDP	SALDO RPC	SALDO OBLIGACIONES	PAGOS	EJECUCION	% DE EJECUCION
4-1104	Otros ICLD (Ingresos Corrientes de Libre Destinación)	4.545.634.756	276.541.743	2.567.873.105	0	482.943.639	3.050.816.744	67
2-1010202	HONORARIOS	2.450.000.000	0	2.450.000.000	0	0	2.450.000.000	100
2-1020221	ARRENDAMIENTOS	194.000.000	1.860	117.873.105	0	61.316.218	179.189.323	92
2-1039807	SENTENCIAS Y CONCILIACIONES	1.801.634.756	276.539.883	0	0	321.627.421	321.627.421	18
2-103989801	FONDO PARA CONTINGENCIAS	0	0	0	0	0	0	0
2-103989802	FONDO TERRITORAL PENSIONES	100.000.000	0	0	0	100.000.000	100.000.000	100
4-1219	Estampilla Pro-Cultura. Fondo Pensiones (20%)	1.198.183.068	0	0	0	1.198.183.068	1.198.183.068	100
2-103989802	FONDO TERRITORAL PENSIONES	1.198.183.068	0	0	0	1.198.183.068	1.198.183.068	100
4-1222	CNPYC 15% Dec 1284/17	32.403.225	0	0	0	32.403.225	32.403.225	100
2-103989815	Transferencia C N. P ley 1801/16	32.403.225	0	0	0	32.403.225	32.403.225	100
4-1227	Cuota parte pensional	1.382.089.621	0	0	0	1.382.089.621	1.382.089.621	100
2-103989802	FONDO TERRITORAL PENSIONES	1.382.089.621	0	0	0	1.382.089.621	1.382.089.621	100
4-1229	Estampillas-Fondo Pensiones prodesarrollo (20%)	7.275.517.197	0	0	0	7.275.517.197	7.275.517.197	100
2-103989802	FONDO TERRITORAL PENSIONES	7.275.517.197	0	0	0	7.275.517.197	7.275.517.197	100
4-1320	Estampilla para el Bienestar del Adulto Mayor Fonpet (20%)	367.716.420	0	0	0	367.716.420	367.716.420	100
2-103989802	FONDO TERRITORAL PENSIONES	367.716.420	0	0	0	367.716.420	367.716.420	100
4-3401	Transferencia cuotas de auditaje	2.238.907.867	0	0	0	2.238.907.867	2.238.907.867	100
2-10301050102	CONTRALORIA	2.238.907.867	0	0	0	2.238.907.867	2.238.907.867	100
4-3409	FONPET Mesadas Pensionales	37.232.380.858	0	0	80.307.430	37.152.073.321	37.232.380.751	100
2-103020301	MESADAS PENSIONALES	37.232.380.858	0	0	80.307.430	37.152.073.321	37.232.380.751	100
4-7819	R.F. Transferencia cuotas de auditaje	50.904.527	0	0	0	50.904.527	50.904.527	100
2-10301050102	CONTRALORIA	50.904.527	0	0	0	50.904.527	50.904.527	100



FONDO	NOMBRE	PPTO. MODIFICADO	SALDO CDP	SALDO RPC	SALDO OBLIGACIONES	PAGOS	EJECUCION	% DE EJECUCION
4-7858	R.F. FONPET Mesadas Pensionales	4.547.423	0	0	0	4.547.423	4.547.423	100
2-103989802	FONDO TERRITORAL PENSIONES	4.547.423	0	0	0	4.547.423	4.547.423	100

EJECUCION PRESUPUESTAL CONCEJO DISTRITAL A NOVIEMBRE DE 2021

Fondo/Pos.presupue staria	NOMBRE	PPTO MODIFICADO	SALDOS CDP	SALDOS RPC	SALDO OBLIGACIONES	PAGOS	EJECUCION	% DE EJECUCION
TOTAL		19.755.495.450	141.504.485	1.226.645.955	852.120.863	16.607.754.109	18.686.520.927	95
Transferencia Ley 617 de 2000		17.622.102.300	141.504.485	1.226.645.955	852.120.863	14.741.135.033	16.819.901.851	95
2-1010201 Honorarios Concejal		2.133.393.150	0	0	0	1.866.619.076	1.866.619.076	87


EULVIO LEONARDO SOTO RUBIANO
 Director Departamento Administrativo de Hacienda


PAULA ANDREA LOAIZA GIRALDO
 Subdirectora de Finanzas Publicas

PROYECTO: YOLANDA RAYO M. - PROFESIONAL - CONTRATISTA 
 REVISÓ: CARLOS ANDREZ DAZA SALAZAR - PROFESIONAL UNIVERSITARIO 

GENERADO EN: DICIEMBRE 17 DE 2021

Fuente: Informe de Gastos a Noviembre 30 de 2021

Reporte SGAFT a Noviembre 30 de 2021

DISTRITO SANTIAGO DE CALI
DEPARTAMENTO ADMINISTRATIVO DE HACIENDA
SUBDIRECCION DE FINANZAS PUBLICAS
GRUPO DE SEGUIMIENTO, MANEJO Y CONTROL PRESUPUESTAL

EJECUCION INVERSION A NOVIEMBRE 30 DE 2021
REPORTE GENERADO EN DICIEMBRE 17 DE 2021

FONDO	NOMBRE	PPTO. MODIFICADO	SALDO CDP	SALDO RPC	SALDO OBLIGACIONES	PAGOS	EJECUCION	% DE EJECUCION
Total general		3.657.254.055.470	267.280.953.383	780.043.587.632	61.675.353.907	2.239.623.739.725	3.081.342.681.264	84
0-1103	ICLD LEY 617/00	75.245.034.571	8.022.625.795	43.939.745.799	1.305.116.399	12.585.373.826	57.830.236.024	77
0-1104	Otros ICLD (Ingresos Corrientes de	543.654.042.999	30.281.241.207	157.677.108.103	33.436.412.085	290.840.768.453	481.954.288.641	89
0-1105	Ingresos de Capital Diversos	0	0	0	0	0	0	0
0-1106	Otros ICLD SSF	5.103.135.653	0	0	0	5.103.135.653	5.103.135.653	100
0-1204	Otros conceptos ambientales	323.750.000	57.199.974	102.318.568	3.154.000	19.009.995	124.482.563	38
0-1206	Sobretasa Gasol malla vial	21.208.788.000	32.339.907	5.232.347.472	636.684.760	12.370.129.549	18.239.161.781	86
0-1209	contribucion y recargos valorización	1.600.000	0	0	0	0	0	0
0-1210	infracciones de transito ley 769-02	59.491.557.000	287.931.841	2.178.784.034	3.377.343.139	32.698.860.615	38.254.987.788	64
0-1213	Estampilla procultura	16.227.165.000	78.214.509	6.971.631.576	167.347.681	7.848.072.450	14.987.051.707	92
0-1214	Alumbrado público	3.387.517.000	191.100.000	1.304.462.000	600.350.000	1.121.116.806	3.025.928.806	89
0-1218	Concesion amoblamiento urbano-intervent.	438.006.000	5.300.000	173.225.358	0	175.573.902	348.799.260	80
0-1220	Tasa Retributiva	2.758.000.000	26.181.559	840.281.913	53.400.000	1.338.445.970	2.232.127.883	81
0-1221	CNPyC 45% Dec 1284/17	640.880.000	18.794.000	134.050.180	19.316.000	400.252.000	553.618.180	86
0-1226	CNPyC 40% ley1801/16 (Código Nacional de Policía y Convivencia)	532.520.000	15.162.000	89.942.000	21.179.000	397.817.000	508.938.000	96
0-1231	Venta servicios Salud-Zoonosis	70.000.000	0	29.312.000	0	12.512.000	41.824.000	60
0-1232	Estratificacion socio economica-Ley 505	454.573.000	0	52.564.000	29.712.000	55.564.000	137.840.000	30
0-1233	Tasa utilizacion aguas subterranas-ley 99-93	152.000.000	0	3.346.800	0	3.209.500	6.556.300	4

FONDO	NOMBRE	PPTO. MODIFICADO	SALDO CDP	SALDO RPC	SALDO OBLIGACIONES	PAGOS	EJECUCION	% DE EJECUCION
0-1234	Sobretasa Bomberil	26.519.961.000	0	0	0	24.088.036.527	24.088.036.527	91
0-1239	Contribución especial	23.837.904.000	3.737.641.420	7.244.813.038	155.351.927	6.398.115.468	13.798.280.433	58
0-1244	Acuerdo 218-07-seguridad Vial	2.257.319.000	500.000.000	0	0	0	0	0
0-1250	Concepto Técnico por Perforación de Pozos	350.000.000	0	58.973.400	12.646.300	51.693.000	123.312.700	35
0-1251	Sanciones por Violación de Normas - DAGMA	200.000.000	8.250.000	14.048.503	0	28.725.758	42.774.261	21
0-1252	Control y Seguimiento de Plan de Saneamiento y Manejo de Vertimientos	58.271.000	0	42.351.800	1.068.200	4.731.000	48.151.000	83
0-1253	Contribucion valorizacion nuevo plan de obras	11.405.543.000	617.016.298	8.846.738.922	14.607.250	1.699.939.280	10.561.285.452	93
0-1255	Estampilla Procultura Ley 397/97 (seguridad social de los gestores culturales 10%)	3.194.324.000	0	0	0	2.200.911.162	2.200.911.162	69
0-1258	Estampilla procultura ley 1379/2010 (Red Nacional de bibliotecas 10%)	3.194.324.000	0	346.814.370	136.880.000	1.980.048.826	2.463.743.196	77
0-1264	Estampilla Procultura acuerdo 232 (conservacion patrimonio cultural 5%)	1.597.162.000	17.986.672	507.608.472	0	1.005.576.352	1.513.184.824	95
0-1265	Estampilla Procultura acuerdo 0313 (fin inst popular de cultura 7% del 60%)	1.341.616.000	80.000.000	0	0	1.006.212.000	1.006.212.000	75
0-1268	Zonas verdes adquisicion terrenos	1.000.000	0	0	0	0	0	0
0-1276	Multas educacion ley 1269/08	50.000	0	0	0	0	0	0
0-1278	Fondo espacio público	2.598.826.000	85.003.964	1.094.267.000	178.319.868	569.802.808	1.842.389.676	71
0-1281	Alumbrado público EMCALI	120.433.105.000	14.072.395.531	372.386.704	7.484.000	98.603.315.485	98.983.186.189	82
0-1282	Alumbrado Acuerdo 357 (10% navideño)	14.190.502.000	548.198.798	9.256.739.939	18.347.000	595.796.184	9.870.883.123	70
0-1283	Licencias Educacion	300.000.000	32.684.065	86.111.000	130.462.000	48.720.000	265.293.000	88
0-1284	Movilidad Sostenible POT	105.244.000	0	0	0	0	0	0
0-1286	Alumbrado público Liquidación Directa	4.500.000.000	1.309.503.454	0	0	0	0	0
0-1289	Tasa por Congestión	6.325.000.000	568.951.812	0	0	4.292.507.752	4.292.507.752	68

43

FONDO	NOMBRE	PPTO. MODIFICADO	SALDO CDP	SALDO RPC	SALDO OBLIGACIONES	PAGOS	EJECUCION	% DE EJECUCION
0-1290	Cursos CEA-AC 0218/07 (Cursos Centro Enseñanza Automovilístico Acuerdo 0218 de 2007)	218.554.000	19.821.000	21.539.000	0	0	21.539.000	10
0-1292	Acta de apoyo	200.000.000	0	0	0	0	0	0
0-1300	Partición de Plusvalía	3.230.415.000	3.230.415.000	0	0	0	0	0
0-1301	Circulación y tránsito Vehículos Públicos Vigencia Anterior	4.467.426.000	634.611.669	0	0	2.738.348.451	2.738.348.451	61
0-1302	Impuesto Espectáculos Públicos del Deporte	724.672.000	0	0	0	0	0	0
0-1303	Sobretasa a la Gasolina Destinación Específica MIO 97% del 15% Acuerdo 334/12	78.123.508.000	0	26.236.473.423	0	32.292.959.748	58.529.433.171	75
0-1310	Otras Rentas Tránsito	10.692.025.000	1.396.947.292	0	0	7.617.591.695	7.617.591.695	71
0-1312	Part rodamient vehíc	33.408.412.000	4.115.387.163	0	0	24.200.146.798	24.200.146.798	72
0-1313	Multa Violencia Intrafamiliar	100.000	0	0	0	0	0	0
0-1315	Garaje/zonas Estac uso Púb (Establecimiento de la contribución por el servicio de Garajes o zonas de	1.000.000	0	0	0	0	0	0
0-1316	Explot Econ Est vía Púb (Explotación Económica del Estacionamiento en vía Pública)	1.000.000	0	0	0	0	0	0
0-1319	Estampilla para el Bienestar del Adulto mayor (80%)	6.288.100.000	678.886.353	2.145.047.734	-	2.532.625.516	4.677.673.250	74
0-1321	20% Primera Infancia (Estampilla Prodesarrollo Urbano)	14.922.800.000	1.269.884.123	8.783.115.807	79.860.437	4.253.692.979	13.116.669.223	88
0-1322	10% Bilingüismo (Estampilla Prodesarrollo Urbano)	7.461.400.000	0	0	0	0	0	0
0-1323	10% Equidad y Género (Estampilla Prodesarrollo Urbano)	7.461.400.000	466.773.622	917.310.901	2.725.578	2.530.921.604	3.450.958.083	46

FONDO	NOMBRE	PPTO. MODIFICADO	SALDO CDP	SALDO RPC	SALDO OBLIGACIONES	PAGOS	EJECUCION	% DE EJECUCION
0-1324	10% Atención a la Población Afro (Estampilla Prodesarrollo Urbano)	7.096.600.000	0	6.831.875	0	4.711.452.405	4.718.284.280	66
0-1325	10%Victimas del Conflicto Armado (Estampilla Prodesarrollo Urbano)	7.461.400.000	193.086.168	532.781.621	160.045.800	5.198.606.960	5.891.434.381	79
0-1326	5% Programa alimentación Escolar (PAE) (Estampilla Prodesarrollo Urbano)	3.730.700.000	585.383.136	752.439.913	19.010.000	2.000.342.402	2.771.792.315	74
0-1327	5% Adulto Mayor (Estampilla Prodesarrollo Urbano)	3.730.700.000	0	318.593.953	0	2.266.298.999	2.584.892.952	69
0-1328	5% Discapacidad y enfermedades Huérfanas (Estampilla Prodesarrollo Urbano)	3.730.700.000	106.422.103	1.669.119.466	0	963.843.766	2.632.963.232	71
0-1329	5% Capital Semilla (Estampilla Prodesarrollo Urbano)	3.730.700.000	0	602.318.000	18.685.000	1.048.307.000	1.669.310.000	45
0-2101	S.G.P. Sector Educación-Prestación Servicios	541.252.210.000	456.589.722	23.323.425.976	512.166.247	450.869.024.417	474.704.616.640	88
0-2103	S.G.P. Sector Educación-Sin situación de Fondos	79.582.317.000	0	0	9	76.615.228.263	76.615.228.272	96
0-2104	S.G.P. Sector Educación-Calidad	10.714.967.552	1.056.252.000	4.600.477.776	245.871.463	2.078.775.860	6.925.125.099	65
0-2105	S.G.P. S. Educación-Calidad-Gratuidad S.S.F.	12.974.521.785	0	0	0	12.974.521.785	12.974.521.785	100
0-2117	S.G.P. Sector Educación-cuota de administracion (11/12)	8.464.998.000	867.134.175	140.642.266	13.873	6.413.815.673	6.554.471.812	77
0-2204	S.G.P. S Salud-Salud Púb (PIC)	19.098.191.051	115.947.384	2.651.003.208	51.708.652	12.574.487.793	15.277.199.653	80
0-2207	S.G.P. Régimen subsidiado SSF 11/12	279.555.529.190	25.414.139.020	0	0	254.141.390.170	254.141.390.170	91
0-2214	S.G.P. S -Salud Pública (PIC) 12/12	1.800.770.000	656.470.856	50.842.752	8.951.035	823.204.719	882.998.506	49
0-2217	S.G.P. Régimen subsidiado SSF 12/12	24.130.984.550	0	0	0	24.130.984.550	24.130.984.550	100
0-2302	S.G.P. Propósito General-Otros Sectores	55.072.325.510	743.479.939	13.312.850.864	17.492.199	39.647.033.734	52.977.376.797	96
0-2303	S.G.P. Propósito General-Deporte	6.159.049.000	1.593.686.007	2.320.265.889	148.928.403	39.691.747	2.508.886.039	41

FONDO	NOMBRE	PPTO. MODIFICADO	SALDO CDP	SALDO RPC	SALDO OBLIGACIONES	PAGOS	EJECUCION	% DE EJECUCION
0-2304	S.G.P. Propósito General-Cultura	4.434.818.037	0	1.353.445.755	169.703.541	2.539.735.831	4.062.885.127	92
0-2312	S.G.P.12/12 Propósito General-Otros Sectores	4.042.595.448	100.372.986	2.439.998.472	0	1.483.822.505	3.923.820.977	97
0-2313	S.G.P.12/12 Propósito General-Deporte	472.252.000	0	31.915.909	0	0	31.915.909	7
0-2314	S.G.P. 12/12 Propósito General-Cultura	354.189.000	0	107.224.991	0	120.424.260	227.649.251	64
0-2401	S.G.P. Alimentación escolar	1.948.318.552	1.043	534.847.694	0	1.413.469.815	1.948.317.509	100
0-2411	S.G.P. 12/12 Alimentación escolar	44.690.081	8.938.016	0	0	35.752.065	35.752.065	80
0-2501	S.G.P. Sector Agua potable y Saneamiento básico	31.578.228.428	546.399.435	11.236.540.365	60.000.000	16.044.587.809	27.341.128.174	87
0-2511	S.G.P. 12/12 Sector Agua potable y Saneamiento básico	3.045.103.313	0	2.380.672.073	0	664.431.240	3.045.103.313	100
0-3115	EPSA-Ley 99-93	23.736.000	0	0	0	0	0	0
0-3157	Ley 1493/11 artes escenicas	476.085.000	0	0	0	0	0	0
0-3169	Coljuegos 25%	5.705.181.000	295.531.882	338.134.152	55.216.753	56.954.174	450.305.079	8
0-3170	Coljuegos S.S.F. 75%	17.115.544.000	0	0	0	11.415.559.746	11.415.559.746	67
0-3183	ADRES SSF (Régimen Subsidiado)	490.113.515.945	69.302.671.707	0	0	420.810.844.238	420.810.844.238	86
0-3184	ADRES SSF PPNA (Población Pobre no asegurada)	2.430.279.000	0	0	0	0	0	0
0-3192	Fondo de Mitigación de Emergencias "FOME"	3.155.525.620	1.567.329.394	1.368.196.223	220.000.000	0	1.588.196.223	50
0-3194	Recursos PAE 2021	10.578.804.952	410.813.568	6.335.523.756	0	3.239.425.676	9.574.949.432	91
0-3196	Resolución 270/21 Tuberculosis	210.746.782	21.074.678	98.551.103	6.818.000	75.727.000	181.096.103	86
0-3207	Impuesto al Cigarrillo Ley 1289/2009	1.267.926.159	370.746.159	585.481.998	160.416.000	114.810.000	860.707.998	68
0-3208	Participación Departamental. Subsd. S.S.F	84.410.121.000	2.481.852.684	0	0	81.928.268.316	81.928.268.316	97
0-3402	Fondo Solidaridad subs. Y redist. Ingresos	1.660.933.000	0	1.660.933.000	0	0	1.660.933.000	100
0-3410	Incentivo al Aprovechamiento y Tratamiento de Residuos Sólidos	4.000.000.000	0	-	0	0	0	0

FONDO	NOMBRE	PPTO. MODIFICADO	SALDO CDP	SALDO RPC	SALDO OBLIGACIONES	PAGOS	EJECUCION	% DE EJECUCION
0-4163	Conv emcali - conpes 3858/16 S.S.F. (CUR 153/16)	15.270.214.919	0	15.270.214.919	0	0	15.270.214.919	100
0-4173	CUR 040/17 EMCALI SSF (Convenio de Uso de Recursos 040/17 EMCALI Sin Situación de Fondos)	29.150.274.717	0	25.558.045.118	145.768.233	3.446.461.366	29.150.274.717	100
0-4174	CUR 051/17 EMCALI SSF (Convenio de Uso de Recursos 051/17 EMCALI Sin situación de Fondos)	13.963.478.948	0	13.963.478.948	0	0	13.963.478.948	100
0-4177	CUR 012/18 EMCALI SSF (Convenio de Uso de Recursos 012/18 EMCALI Sin Situación de Fondos)	46.841.936	0	936.855	30.603.388	15.301.693	46.841.936	100
0-4179	CUR 016/18EMCALI SSF (Convenio de Uso de Recursos 016/18 EMCALI Sin Situación de Fondos)	11.269.776.714	0	10.182.695.522	135.655.938	951.425.254	11.269.776.714	100
0-4183	CUR 625/19 EMCALI SSF (Convenio de Uso de Recursos 625/19 EMCALI Sin Situación de Fondos)	9.497.350.678	0	9.497.350.678	0	0	9.497.350.678	100
0-4184	CUR 626/19 EMCALI SSF (Convenio de Uso de Recursos 626/19 EMCALI Sin Situación de Fondos)	9.502.432.057	0	9.502.432.057	0	0	9.502.432.057	100
0-4185	CUR 627/19 EMCALI SSF (Convenio de Uso de Recursos 627/19 EMCALI Sin Situación de Fondos)	13.700.226.515	0	13.700.226.515	0	0	13.700.226.515	100
0-4188	CUR 880/19EMCALI SSF (Convenio de Uso de Recursos 880/19 EMCALI Sin Situación de Fondos)	4.386.550.892	0	4.386.550.892	0	0	4.386.550.892	100
0-4189	CUR 881/19EMCALI SSF (Convenio de Uso de Recursos 881/19 EMCALI Sin Situación de Fondos)	2.790.228.474	0	2.790.228.474	0	0	2.790.228.474	100
0-4190	CUR 882/19EMCALI SSF (Convenio de Uso de Recursos 882/19 EMCALI Sin Situación de Fondos)	8.716.246.024	0	8.716.246.024	0	0	8.716.246.024	100

FONDO	NOMBRE	PPTO. MODIFICADO	SALDO CDP	SALDO RPC	SALDO OBLIGACIONES	PAGOS	EJECUCION	% DE EJECUCION
0-4192	Convenio COID1267/20 Mindeporte	2.500.000.000	0	292.953.560	0	2.207.046.440	2.500.000.000	100
0-4194	Convenio ICBF 7600481/21	3.799.389.765	56.992.573	3.742.397.192	0	0	3.742.397.192	98
0-4195	Convenio No.121/21 (Fondo Nacional Estupefacientes)	275.716.150	0	275.716.150	0	0	275.716.150	100
0-4196	Convenio COID 956/21 Mindeporte	75.590.252	0	0	0	0	0	0
0-4198	Convenio ICBF 7600608/21	0	0	0	0	0	0	0
0-4228	Convenio 077-21 CVC-DAGMA	3.811.486.982	874.599.870	2.857.624.957	0	0	2.857.624.957	75
0-4322	Conv 001/20 EMRU-Distrito Santiago de Cali	0	0	0	0	0	0	0
0-4405	Convenio Municipio Univalle Estadio	792.440.000	0	0	0	0	0	0
0-6203	Crédito Banca Privada	13.147.445.814	1.112.885.386	11.963.260.428	0	0	11.963.260.428	91
0-6205	Recursos del Crédito	63.856.996.004	1.063.607.745	56.779.114.427	1.225.326.584	0	58.004.441.011	91
0-7102	R.F. ICLD (Rendimientos Financieros Ingresos Corrientes de Libre Destinación)	1.800.000.000	102.405.969	631.389.136	26.005.000	1.020.610.936	1.678.005.072	93
0-7109	R.F. Zonas verdes adquisición terrenos	200.000.000	0	0	0	0	0	0
0-7113	R.F. C.M.O.Gastos Salud e Inv.	494.030.000	80.551.795	0	0	0	0	0
0-7114	R.F. alumb público EMCALI	2.663.682.000	695.880.346	0	0	0	0	0
0-7115	R.F. alumb EMCALI (10% navideño)	955.837.000	0	180.000.000	0	0	180.000.000	19
0-7116	R.F. Licencias educación	6.770.778	0	0	0	6.770.778	6.770.778	100
0-7119	R.F. Fondo espacio público	333.534.000	0	81.873.577	0	8.576.000	90.449.577	27
0-7120	R.F. C.M. Fondo GRED	1.000.000	0	0	0	0	0	0
0-7121	R.F. alumb público Liq Directa	309.237.000	98.703.860	0	0	0	0	0
0-7122	R.F. Movilidad Sostenible POT	30.794.000	0	0	0	0	0	0
0-7123	R.F. Tasa por Congestión	112.978.000	1.161.936	0	0	17.730.407	17.730.407	16
0-7124	R.F. Cursos CEA-AC 0218/07	5.000.000	0	0	0	0	0	0
0-7125	R.F. CNPyC 45% Dec 1284/17	8.631.000	0	8.631.000	0	0	8.631.000	100

FONDO	NOMBRE	PPTO. MODIFICADO	SALDO CDP	SALDO RPC	SALDO OBLIGACIONES	PAGOS	EJECUCION	% DE EJECUCION
0-7126	R.F. CNPyC 40% ley1801/16	7.672.000	0	7.672.000	0	0	7.672.000	100
0-7128	R.F. CNPyC 15% Dec 1284/17	100.000	0	0	0	0	0	0
0-7129	R.F. Acta de Apoyo	75.130.000	0	0	0	0	0	0
0-7131	R.F. Partición de Plusvalía	166.569.000	145.758.000	0	0	0	0	0
0-7132	R.F. Espectáculo Públicos Deporte	8.766.000	0	0	0	0	0	0
0-7133	R.F. Estampilla Prodesarrollo	1.500.000.000	8.576.000	0	0	970.916.000	970.916.000	65
0-7136	R.F. Garaje/zonas Estacionamiento uso Público	100.000	0	0	0	0	0	0
0-7137	R.F. Explot Econ Est vía Púb	1.000.000	0	0	0	8.665	8.665	1
0-7141	R.F. Estampilla para el Bienestar del Adulto Mayor	5.000.000	5.000.000	0	0	0	0	0
0-7203	R.F. S.G.P. Sector Educación-Calidad	1.732.577.000	339.483.945	44.147.747	0	0	44.147.747	3
0-7302	R.F. S.G.P. Sector Salud-Salud Pública-PAB	581.344.000	50.900.000	95.363.492	0	12.864.000	108.227.492	19
0-7401	R.F. S.G.P. Propósito General-Otros Sectores	2.235.962.000	0	230.373.273	0	0	230.373.273	10
0-7402	R.F. S.G.P. Propósito General-Deporte	100.000.000	0	32.987.896	0	0	32.987.896	33
0-7403	R.F. S.G.P. Propósito General-Cultura	66.944.000	20.284.250	0	0	0	0	0
0-7501	R.F. S.G.P. Alimentacion escolar	66.189.000	0	0	0	38.000.000	38.000.000	57
0-7502	R.F. S.G.P. Agua Potable y Saneamiento Basico	2.056.926.000	0	555.415.832	0	0	555.415.832	27
0-7612	R.F. Ley 1493/11 artes escenicas	200.000.000	0	0	0	0	0	0
0-7618	R.F. Coljuegos 25%	64.441.000	0	0	0	0	0	0
0-7730	R.F. Conv Mpio Univalle Estadio	50.000.000	0	0	0	0	0	0
0-7803	R.F. Sobretasa Gasolina Malla vial	541.257.000	0	0	0	0	0	0
0-7804	R.F. Infracciones de Tránsito ley 769-02	613.327.000	103.000.000	0	0	0	0	0
0-7805	R.F. Estampilla Procultura	1.449.847.000	0	193.514.003	0	35.045.605	228.559.608	16
0-7806	R.F. Contribución y Recargos Valorización	35.528.000	0	0	0	0	0	0

FONDO	NOMBRE	PPTO. MODIFICADO	SALDO CDP	SALDO RPC	SALDO OBLIGACIONES	PAGOS	EJECUCION	% DE EJECUCION
0-7813	R.F. Alumbrado público	569.175.000	17.976.458	0	0	0	0	0
0-7814	R.F. Concesión amoblamiento urbano-intervent.	123.190.000	0	0	0	0	0	0
0-7815	R.F. Estratificación socio economica-Ley 505	63.865.000	0	0	0	0	0	0
0-7817	R.F. Fondo Solidaridad subs. Y redist. Ingresos	205.191.000	0	71.395.588	0	0	71.395.588	35
0-7820	R.F. EPSA-Ley 99-93	2.408.000	0	0	0	0	0	0
0-7822	R.F. Sobretasa Gasol. S.I.T.M.	5.000.000.000	7.998.365	2.430.000	2.430.000	3.018.785.967	3.023.645.967	60
0-7826	R.F Otros Recursos Ley 99-93	93.722.000	0	11.362.000	0	0	11.362.000	12
0-7827	R.F. Tasa retributiva	710.158.000	52.000.000	88.812.145	32.242.796	86.801.500	207.856.441	29
0-7828	R.F. Acuerdo 218-07-seguridad Vial	179.683.000	18.848.053	32.811.947	0	0	32.811.947	18
0-7829	R.F. Venta servicios Salud-Zoonosis	1.462.000	0	0	0	0	0	0
0-7830	R.F. Contribución valorización nuevo plan de obras	2.000.000.000	397.795.109	1.602.204.891	0	0	1.602.204.891	80
0-7837	R.F. Sobretasa Bomberil	290.042.000	0	25.491.179	0	15.474.994	40.966.173	14
0-7839	R.F. Contribución especial	600.000.000	697.005	297.302.995	0	0	297.302.995	50
0-7855	R.F. Cir y Tto Veh Pbcos (Rendimientos Financieros Circulación y Tránsito de Vehículos)	36.996.000	1.317.694	0	0	7.498.823	7.498.823	20
0-7856	R.F. Otras Rentas de Tránsito	54.189.000	3.327.187	0	0	24.187.800	24.187.800	45
0-7857	R.F. Part Rodamiento Vehículo	174.704.000	14.587.269	0	0	80.116.174	80.116.174	46
0-7862	R.F. Incentivo al Aprovechamiento y Tratamiento de Residuos Sólidos	213.000	0	0	0	0	0	0
1-1206	Sobretasa Gasol malla vial	66.939.969	66.939.969	0	0	0	0	0
2-1103	ICLD LEY 617/00	341.797.841	0	0	47.974.605	293.823.236	341.797.841	100
2-1104	Otros ICLD (Ingresos Corrientes de Libre Destinación)	25.017.923.477	1	6.020.929.020	516.376.236	18.480.618.213	25.017.923.469	100
2-1204	Otros conceptos ambientales	8.600.000	0	0	0	8.600.000	8.600.000	100
2-1206	Sobretasa Gasol malla vial	4.776.122.353	0	1.145.707.798	0	3.630.414.555	4.776.122.353	100
2-1209	contribucion y recargos valorización	0	0	0	0	0	0	0

FONDO	NOMBRE	PPTO. MODIFICADO	SALDO CDP	SALDO RPC	SALDO OBLIGACIONES	PAGOS	EJECUCION	% DE EJECUCION
2-1213	Estampilla procultura	263.045.622	0	0	0	263.045.622	263.045.622	100
2-1239	Contribución especial	1.731.394.790	0	664.108	0	1.730.730.681	1.731.394.789	100
2-1253	Contribucion valorizacion nuevo plan de obras	8.016.349.763	0	4.141.553.644	498.982.282	3.375.813.837	8.016.349.763	100
2-1264	Estampilla Procultura acuerdo 232 (conservacion patrimonio cultural 5%)	-	0	0	0	0	0	0
2-1279	C.M. Fondo GRED (Cuentas Maestras Fondo GRED)	3.487.981.528	0	1.375.245.203	0	2.112.736.325	3.487.981.528	100
2-1281	Alumbrado público EMCALI	1.429.270.571	0	180.623.968	0	1.248.646.603	1.429.270.571	100
2-1282	Alumbrado Acuerdo 357 (10% navideño)	137.763.678	0	137.763.678	0	-	137.763.678	100
2-2101	S.G.P. Sector Educación-Prestación Servicios	3.762.131.931	0	228.351.333	0	3.533.780.598	3.762.131.931	100
2-2104	S.G.P. Sector Educación-Calidad	2.074.126.530	0	51.206.000	0	2.022.920.530	2.074.126.530	100
2-2116	Reintegros S.G.P. Sector Educación-Calidad	11.530.294	0	0	0	11.530.294	11.530.294	100
2-2117	S.G.P. Sector Educación-cuota de administracion (11/12)	24.594.000	0	12.828.600	2.180.400	9.585.000	24.594.000	100
2-2302	S.G.P. Propósito General-Otros Sectores	2.716.686.715	0	15.269	0	2.716.671.446	2.716.686.715	100
2-2303	S.G.P. Propósito General-Deporte	484.701.727	0	8.317.999	0	476.383.728	484.701.727	100
2-2313	S.G.P.12/12 Propósito General-Deporte	46.962.639	0	0	0	46.962.639	46.962.639	100
2-2501	S.G.P. Sector Agua potable y Saneamiento básico	3.918.598.055	0	114.543.622	0	3.804.054.433	3.918.598.055	100
2-2511	S.G.P. 12/12 Sector Agua potable y Saneamiento básico	665.423.551	0	76.267.101	0	589.156.450	665.423.551	100
2-2601	S.G.P. Atención Integral de la Primera Infancia- Educac	77.572.050	0	0	0	77.572.050	77.572.050	100
2-3192	Fondo de Mitigación de Emergencias "FOME"	900.190.000	0	0	0	900.190.000	900.190.000	100
2-4163	Conv emcali - conpes 3858/16 S.S.F. (CUR 153/16)	30.893.496.558	0	30.893.496.558	0	0	30.893.496.558	100
2-4173	CUR 040/17 EMCALI SSF (Convenio de Uso de Recursos 040/17 EMCALI Sin Situación de Fondos)	14.138.825.173	0	9.640.752.084	979.889.540	3.518.183.549	14.138.825.173	100

FONDO	NOMBRE	PPTO. MODIFICADO	SALDO CDP	SALDO RPC	SALDO OBLIGACIONES	PAGOS	EJECUCION	% DE EJECUCION
2-4174	CUR 051/17 EMCALI SSF (Convenio de Uso de Recursos 051/17 EMCALI Sin situación de Fondos)	6.130.153.478	0	6.130.153.478	0	0	6.130.153.478	100
2-4177	CUR 012/18 EMCALI SSF (Convenio de Uso de Recursos 012/18 EMCALI Sin Situación de Fondos)	2.746.534.159	0	115.939.581	1.014.133.209	1.616.461.369	2.746.534.159	100
2-4179	CUR 016/18EMCALI SSF (Convenio de Uso de Recursos 016/18 EMCALI Sin Situación de Fondos)	4.916.492.670	0	1.583.694.234	2.442.476.446	890.321.990	4.916.492.670	100
2-4318	Conv METROCALI 001/2018	1.700.000.000	0	0	0	1.700.000.000	1.700.000.000	100
2-4320	Conv EMCALI 003/2018 Derivado 1	1.313.656.492	0	136.819.956	0	1.176.836.536	1.313.656.492	100
2-4321	Conv EMCALI 003/2018 Derivado 2	6.350.000.000	0	1.478.816.430	0	4.871.183.570	6.350.000.000	100
2-6203	Crédito Banca Privada	12.411.083.133	0	2.142.424.804	0	10.088.737.539	12.231.162.343	99
2-7120	R.F. C.M. Fondo GRED	611.095.250	0	467.808.203	0	143.287.047	611.095.250	100
2-7203	R.F. S.G.P. Sector Educación-Calidad	1.125.272.644	0	348.875.372	355.240	776.042.032	1.125.272.644	100
2-7205	R.F. S.G.P. Propósito General - Educ y Atención Integral Primera Infancia	409.030.758	0	0	0	409.030.758	409.030.758	100
2-7803	R.F. Sobretasa Gasolina Malla vial	11.604.285	0	0	0	11.604.285	11.604.285	100
2-7804	R.F. Infracciones de Tránsito ley 769-02	65.834.228	0	0	65.834.228	0	65.834.228	100
2-7806	R.F. Contribución y Recargos Valorización	75.762.231	0	0	0	75.762.231	75.762.231	100
2-7822	R.F. Sobretasa Gasol. S.I.T.M.	900.536.942	0	191.156.953	159.876.306	549.503.683	900.536.942	100
2-7830	R.F. Contribución valorización nuevo plan de obras	19.042.860	0	4	0	19.042.856	19.042.860	100
4-1104	Otros ICLD (Ingresos Corrientes de Libre Destinación)	165.465.513.777	31.165.183.291	58.833.413.521	6.337.667.078	61.431.718.262	126.602.798.861	77
4-1204	Otros conceptos ambientales	312.525.894	7.915.854	112.047.675	20.798.745	140.717.584	273.564.004	88
4-1206	Sobretasa Gasol malla vial	3.284.791.206	429.973.897	1.500.946.865	479.729.654	754.220.000	2.734.896.519	83
4-1209	contribucion y recargos valorización	99.987.670	0	0	0	0	0	0
4-1210	infracciones de transito ley 769-02	10.577.431.485	4.148.402.367	210.572.272	31	6.010.689.725	6.221.262.028	59

FONDO	NOMBRE	PPTO. MODIFICADO	SALDO CDP	SALDO RPC	SALDO OBLIGACIONES	PAGOS	EJECUCION	% DE EJECUCION
4-1212	Tasa prodeporte	2.088.627.954	69.151.864	215.841.704	23.576.000	1.745.497.000	1.984.914.704	95
4-1213	Estampilla procultura	2.353.810.463	24.314.500	1.259.667.082	41.991.000	1.009.149.724	2.310.807.806	98
4-1218	Concesion amoblamiento urbano-intervent.	120.287.804	0	5.300.006	0	0	5.300.006	4
4-1220	Tasa Retributiva	7.142.928.443	23.916.415	6.545.043.230	28.291.000	390.640.000	6.963.974.230	97
4-1221	CNPYC 45% Dec 1284/17	817.453.036	48.227.000	272.456.000	50.612.000	443.328.500	766.396.500	94
4-1226	CNPYC 40% ley1801/16 (Código Nacional de Policía y Convivencia)	498.684.453	0	0	0	132.123.000	132.123.000	26
4-1231	Venta servicios Salud-Zoonosis	43.606.247	0	2.430.000	0	39.642.000	42.072.000	96
4-1232	Estratificacion socio economica-Ley 505	345.997.479	886.040	101.973.017	18.464.000	221.212.422	341.649.439	99
4-1234	Sobretasa Bomberil	1.911.497.363	0	0	1.911.497.363	0	1.911.497.363	100
4-1239	Contribución especial	14.232.274.222	5.787.420.830	6.745.149.072	0	893.000.000	7.638.149.072	54
4-1244	Acuerdo 218-07-seguridad Vial	2.037.715.667	1.148.886.810	247.555.000	12.039.000	106.485.000	366.079.000	18
4-1250	Concepto Técnico por Perforación de Pozos	209.800.000	0	2.430.000	2.221.000	205.149.000	209.800.000	100
4-1251	Sanciones por Violación de Normas - DAGMA	187.408.957	0	28.147.000	3.154.000	155.234.300	186.535.300	100
4-1253	Contribucion valorizacion nuevo plan de obras	35.138.086.673	1.117.033.480	27.378.698.797	601.137.370	6.025.577.433	34.005.413.600	97
4-1255	Estampilla Procultura Ley 397/97 (seguridad social de los gestores culturales 10%)	656.768.741	0	0	0	656.768.734	656.768.734	100
4-1258	Estampilla procultura ley 1379/2010 (Red Nacional de bibliotecas 10%)	609.730.176	547.090	392.131.074	4.860.000	207.626.156	604.617.230	99
4-1261	Cuentas maestras sector salud	7.931.232.935	371.191.736	5.154.321.039	264.093.638	1.973.235.595	7.391.650.272	93
4-1264	Estampilla Procultura acuerdo 232 (conservacion patrimonio cultural 5%)	1.287.842.153	22.908.351	837.219.235	225.945.293	181.065.000	1.244.229.528	97
4-1265	Estampilla Procultura acuerdo 0313 (fin inst popular de cultura 7% del 60%)	2.025.250	0	0	0	2.025.250	2.025.250	100
4-1268	Zonas verdes adquisicion terrenos	2.458.762.768	1.600.000.000	-	-	-	-	0

Handwritten signature/initials

FONDO	NOMBRE	PPTO. MODIFICADO	SALDO CDP	SALDO RPC	SALDO OBLIGACIONES	PAGOS	EJECUCION	% DE EJECUCION
4-1271	Telefonia acdo 357/13	105.901.058	0	28.919.000	4.435.000	69.888.000	103.242.000	97
4-1278	Fondo espacio público	3.031.262.920	0	2.986.200.021	0	0	2.986.200.021	99
4-1279	C.M. Fondo GRED (Cuentas Maestras Fondo GRED)	6.305.178.300	4.912	3.261.067.862	0	550.571.508	3.811.639.370	60
4-1281	Alumbrado público EMCALI	8.197.200.000	4.604.588.283	0	0	3.092.611.717	3.092.611.717	38
4-1283	Licencias Educacion	410.000.017	187.516.249	222.483.768	0	0	222.483.768	54
4-1284	Movilidad Sostenible POT	614.461.567	495.744.384	72.903.183	10.568.000	0	83.471.183	14
4-1289	Tasa por Congestión	689.650.771	0	0	0	689.650.771	689.650.771	100
4-1290	Cursos CEA-AC 0218/07 (Cursos Centro Enseñanza Automovilístico Acuerdo 0218 de 2007)	222.351.755	145.550.555	49.980.000	0	0	49.980.000	22
4-1291	Reintegros compra predios y otros	385.241.900	0	84.732.100	0	0	84.732.100	22
4-1292	Acta de apoyo	2.245.244.465	2.244.776.867	0	0	0	0	0
4-1300	Partición de Plusvalía	15.168.393.000	0	0	0	15.168.393.000	15.168.393.000	100
4-1301	Circulación y tránsito Vehículos Públicos Vigencia Anterior	436.170.044	0	0	0	436.170.044	436.170.044	100
4-1302	Impuesto Espectáculos Públicos del Deporte	98.878.186	0	8.576.000	0	71.759.000	80.335.000	81
4-1304	Estampilla Prodesarrollo Urbano (30% Adulto Mayor) Artículo 27-Acuerdo0434 /17	93.417.171	0	64.578.000	14.322.000	11.168.000	90.068.000	96
4-1305	Estampilla Prodesarrollo Urbano (15% Primera Infancia) Artículo 27-Acuerdo0434 /17	1.487.475.346	1.238.155.262	70.710.982	0	0	70.710.982	5
4-1306	Estampilla Prodesarrollo Urbano (10% Atención Víctimas Conflicto Armado) Artículo 27-Acuerdo0434 /17	1.516.978.490	11.031.000	806.668.354	106.932.000	582.021.000	1.495.621.354	99
4-1307	Estampilla Prodesarrollo Urbano(10% Equidad y Género) Artículo 27-Acuerdo0434 /17	2.724.616.019	2.180.939.986	221.030.310	32.862.000	157.394.000	411.286.310	15
4-1308	Estampilla Prodesarrollo Urbano(10% Población Afro) Artículo 27-Acuerdo0434 /17	1.756.214.801	742.727.000	716.170.907	5.575.000	131.741.000	853.486.907	49

FONDO	NOMBRE	PPTO. MODIFICADO	SALDO CDP	SALDO RPC	SALDO OBLIGACIONES	PAGOS	EJECUCION	% DE EJECUCION
4-1309	Estampilla Prodesarrollo Urbano(5% Otros Sectores) Artículo 27-Acuerdo0434 /17	918.385.443	42.000.000	538.956.802	13.262.000	320.571.999	872.790.801	95
4-1310	Otras Rentas Tránsito	919.410.513	0	0	0	919.410.513	919.410.513	100
4-1312	Part rodamient vehíc	1.662.333.274	0	0	0	1.662.333.274	1.662.333.274	100
4-1319	Estampilla para el Bienestar del Adulto mayor (80%)	1.693.162.939	144.514.000	682.260.000	141.326.000	636.670.684	1.460.256.684	86
4-1321	20% Primera Infancia (Estampilla Prodesarrollo Urbano)	5.304.574.386	2.220.466.801	0	0	0	0	0
4-1323	10% Equidad y Género (Estampilla Prodesarrollo Urbano)	2.521.668.277	68.704.004	1.380.811.154	237.822.000	770.405.000	2.389.038.154	95
4-1324	10% Atención a la Población Afro (Estampilla Prodesarrollo Urbano)	1.571.419.827	49.441.998	334.449.000	152.090.000	650.826.000	1.137.365.000	72
4-1325	10%Víctimas del Conflicto Armado (Estampilla Prodesarrollo Urbano)	2.757.094.225	429.452.424	1.049.359.813	112.844.000	832.032.210	1.994.236.023	72
4-1326	5% Programa alimentación Escolar (PAE) (Estampilla Prodesarrollo Urbano)	3.705.442.499	0	0	0	3.705.442.499	3.705.442.499	100
4-1327	5% Adulto Mayor (Estampilla Prodesarrollo Urbano)	1.077.187.083	0	685.374.583	0	391.812.500	1.077.187.083	100
4-1328	5% Discapacidad y enfermedades Huérfanas (Estampilla Prodesarrollo Urbano)	2.019.883.170	0	1.788.318.210	38.623.000	120.986.000	1.947.927.210	96
4-1329	5% Capital Semilla (Estampilla Prodesarrollo Urbano)	3.692.247.615	0	1.408.211.294	0	2.250.291.948	3.658.503.242	99
4-2101	S.G.P. Sector Educación-Prestación Servicios	5.699.788.129	2.102.657.428	0	582.895	3.596.270.981	3.596.853.876	63
4-2104	S.G.P. Sector Educación-Calidad	3.410.526.369	106.916.092	3.030.750.745	0	0	3.030.750.745	89
4-2115	Reintegros S.G.P. Sector Educación-Prestación Servicios	590.939.976	0	0	110.325	590.829.651	590.939.976	100
4-2117	S.G.P. Sector Educación-cuota de administracion (11/12)	182.190.971	182.190.971	0	0	0	0	0
4-2204	S.G.P. S Salud-Salud Púb (PIC)	1.460.411.795	237.033.990	1.041.454.004	6.256.000	164.618.000	1.212.328.004	83
4-2214	S.G.P. S -Salud Pública (PIC) 12/12	487.447.654	2.144.000	115.927.195	4.288.000	348.731.889	468.947.084	96

FONDO	NOMBRE	PPTO. MODIFICADO	SALDO CDP	SALDO RPC	SALDO OBLIGACIONES	PAGOS	EJECUCION	% DE EJECUCION
4-2216	S.G.P. Conciliación de Aportes Patronales	108.728.098	351	114.237	108.613.510	0	108.727.747	100
4-2302	S.G.P. Propósito General-Otros Sectores	20.729.256.405	12.644.510.049	4.659.421.985	0	0	4.659.421.985	22
4-2303	S.G.P. Propósito General-Deporte	684.565.744	7.872.000	15.744.003	0	595.436.997	611.181.000	89
4-2304	S.G.P. Propósito General-Cultura	406.643.607	44.600.000	220.543.517	0	141.496.928	362.040.445	89
4-2308	Reintegros SGP Propósito General-Otros Sectores	33.291.771	0	33.291.771	0	0	33.291.771	100
4-2312	S.G.P.12/12 Propósito General-Otros Sectores	1.797.940.808	8.495.000	589.445.808	0	0	589.445.808	33
4-2313	S.G.P.12/12 Propósito General-Deporte	2.074.383	0	0	0	0	0	0
4-2314	S.G.P. 12/12 Propósito General-Cultura	453.159	0	299.085	0	154.074	453.159	100
4-2401	S.G.P. Alimentación escolar	673.016.150	0	0	0	673.016.150	673.016.150	100
4-2411	S.G.P. 12/12 Alimentación escolar	85.791.224	0	13.821.990	0	71.969.234	85.791.224	100
4-2501	S.G.P. Sector Agua potable y Saneamiento básico	7.266.813.222	4.608.100.802	2.171.019.072	0	0	2.171.019.072	30
4-2702	FONPET Educacion excedentes	8.837.736	0	0	0	0	0	0
4-3157	Ley 1493/11 artes escenicas	1.729.657.500	0	88.000.000	122.000.000	242.000.000	452.000.000	26
4-3169	Coljuegos 25%	4.970.553.130	302.050.470	4.631.604.427	3.594.000	0	4.635.198.427	93
4-3185	Recursos PAE 2020	6.652.040.346	0	3.157.153.666	0	3.494.886.680	6.652.040.346	100
4-3187	Resolución 3241/2018 (Premio Nal. De Bibliotecas Públicas "Daniel Samper Ortega")	20.000.000	0	20.000.000	0	0	20.000.000	100
4-3191	Resolución 506/20Tuberculosis	4.571.428	0	4.571.428	0	0	4.571.428	100
4-3192	Fondo de Mitigación de Emergencias "FOME"	6.473.956.909	536.964.099	707.205.304	599.077.726	4.630.709.777	5.936.992.807	92
4-3207	Impuesto al Cigarrillo Ley 1289/2009	334.132.144	1.968.000	9.620.000	1.968.000	312.682.000	324.270.000	97
4-3311	Fund for Cities of Service	28.123.942	28.123.942	0	0	0	0	0
4-3402	Fondo Solidaridad subs. Y redist. Ingresos	2.512.841.932	0	2.512.841.932	0	0	2.512.841.932	100

FONDO	NOMBRE	PPTO. MODIFICADO	SALDO CDP	SALDO RPC	SALDO OBLIGACIONES	PAGOS	EJECUCION	% DE EJECUCION
4-3405	FONPET Educacion excedentes (Fondo Nacional de Pensiones de las Entidades Territoriales - FONPET Educacion excedentes)	6.377.247.286	0	0	0	0	0	0
4-4163	Conv emcali - conpes 3858/16 S.S.F. (CUR 153/16)	0	0	0	0	0	0	0
4-4174	CUR 051/17 EMCALI SSF (Convenio de Uso de Recursos 051/17 EMCALI Sin siuación de Fondos)	0	0	0	0	0	0	0
4-4177	CUR 012/18 EMCALI SSF (Convenio de Uso de Recursos 012/18 EMCALI Sin Situación de Fondos)	0	0	0	0	0	0	0
4-7113	R.F. C.M.O.Gastos Salud e Inv.	401.122.536	0	238.751.263	0	162.371.273	401.122.536	100
4-7119	R.F. Fondo espacio público	81.740.324	43.583.740	38.156.584	0	0	38.156.584	47
4-7120	R.F. C.M. Fondo GRED	2.348.972.555	83.018.917	392.911.621	70.688.100	1.716.139.620	2.179.739.341	93
4-7122	R.F. Movilidad Sostenible POT	33.556.999	0	24.504.000	0	0	24.504.000	73
4-7123	R.F. Tasa por Congestión	924.137	0	0	0	924.137	924.137	100
4-7124	R.F. Cursos CEA-AC 0218/07	20.774.919	2.500.000	0	0	0	0	0
4-7125	R.F. CNPyC 45% Dec 1284/17	22.997.758	0	0	0	0	0	0
4-7126	R.F. CNPyC 40% ley1801/16	20.235.591	0	5.054.000	0	12.635.000	17.689.000	87
4-7129	R.F. Acta de Apoyo	156.223.202	59.497.202	96.726.000	0	0	96.726.000	62
4-7130	R.F. Reintegro Proyecto Desarrollo Social	45.362.675	0	22.681.337	0	22.681.338	45.362.675	100
4-7131	R.F. Partición de Plusvalía	42.506.800	0	0	0	42.506.800	42.506.800	100
4-7132	R.F. Espectáculo Públicos Deporte	21.402.993	0	4.250.991	0	17.152.000	21.402.991	100
4-7133	R.F. Estampilla Prodesarrollo	1.661.391.577	166.475.019	389.195.784	103.000.000	982.720.774	1.474.916.558	89
4-7137	R.F. Explot Econ Est vía Púb	1.478.108	0	0	0	1.478.108	1.478.108	100
4-7139	R.F. ICLD CTA M - AE	76.691.555	0	76.691.555	0	0	76.691.555	100
4-7141	R.F. Estampilla para el Bienestar del Adulto Mayor	26.295.453	0	26.295.453	0	0	26.295.453	100
4-7203	R.F. S.G.P. Sector Educación-Calidad	1.025.090.044	12.592.385	1.003.720.706	0	0	1.003.720.706	98

FONDO	NOMBRE	PPTO. MODIFICADO	SALDO CDP	SALDO RPC	SALDO OBLIGACIONES	PAGOS	EJECUCION	% DE EJECUCION
4-7302	R.F. S.G.P. Sector Salud-Salud Pública-PAB	152.398.277	0	0	0	0	0	0
4-7401	R.F. S.G.P. Propósito General-Otros Sectores	2.069.019.075	75.217.623	1.993.801.452	0	0	1.993.801.452	96
4-7402	R.F. S.G.P. Propósito General-Deporte	92.685.439	0	1.653.009	0	88.440.000	90.093.009	97
4-7403	R.F. S.G.P. Propósito General-Cultura	21.748.791	0	21.748.791	0	0	21.748.791	100
4-7501	R.F. S.G.P. Alimentacion escolar	95.148.788	0	95.148.788	0	0	95.148.788	100
4-7612	R.F. Ley 1493/11 artes escenicas	688.529.298	0	228.131.726	0	165.461.243	393.592.969	57
4-7618	R.F. Coljuegos 25%	100.724.802	0	100.724.802	0	0	100.724.802	100
4-7621	R.F. Resol 21301/16 PAE	7.074.404	0	7.074.404	0	0	7.074.404	100
4-7801	R.F. Tasa prodeporte	12.758.436	0	0	0	11.808.000	11.808.000	93
4-7803	R.F. Sobretasa Gasolina Malla vial	395.720.499	2	5	0	395.720.492	395.720.497	100
4-7804	R.F. Infracciones de Tránsito ley 769-02	274.288.212	274.288.212	0	0	0	0	0
4-7805	R.F. Estampilla Procultura	486.554.062	0	243.277.031	0	243.277.031	486.554.062	100
4-7806	R.F. Contribución y Recargos Valorización	5.495.754	0	0	0	0	0	0
4-7814	R.F. Concesión amoblamiento urbano-intervent.	757.699.194	0	0	0	0	0	0
4-7815	R.F. Estratificación socio economica-Ley 505	22.468.137	255.583	2.331.434	0	19.881.120	22.212.554	99
4-7822	R.F. Sobretasa Gasol. S.I.T.M.	2.314.380.596	0	689.252.774	23.452.649	104.923.522	817.628.945	35
4-7826	R.F Otros Recursos Ley 99-93	110.680.356	0	5.054.000	15.162.000	85.410.356	105.626.356	95
4-7827	R.F. Tasa retributiva	492.766.637	60.000.000	240.705.080	18.913.500	165.924.500	425.543.080	86
4-7828	R.F. Acuerdo 218-07-seguridad Vial	221.488.086	221.488.086	0	0	0	0	0
4-7829	R.F. Venta servicios Salud-Zoonosis	971.802	866.778	0	0	0	0	0
4-7830	R.F. Contribución valorizacion nuevo plan de obras	1.377.941.431	46.535.431	268.750.000	132.004.000	930.652.000	1.331.406.000	97
4-7839	R.F. Contribución especial	593.279.408	0	593.279.408	0	0	593.279.408	100
4-7840	R.F. Impuesto al Cigarrillo Ley 1289/2009	76.703.482	0	1.640.000	0	69.342.000	70.982.000	93
4-7848	R.F. telefonía acdo 357/13	76.971.546	0	9.840.000	0	46.502.000	56.342.000	73
4-7852	R.F. FONPET Educacion excedentes	990.587.378	0	0	0	0	0	0

FONDO	NOMBRE	PPTO. MODIFICADO	SALDO CDP	SALDO RPC	SALDO OBLIGACIONES	PAGOS	EJECUCION	% DE EJECUCION
4-7854	R.F. Resolución 3455/17	7.384.086	7.384.086	0	0	0	0	0
4-7855	R.F. Cir y Tto Veh Pbcos (Rendimientos Financieros Circulación y Tránsito de Vehículos Públicos	25.359.617	0	0	0	25.359.617	25.359.617	100
4-7856	R.F. Otras Rentas de Tránsito	24.865.005	0	0	0	24.865.005	24.865.005	100
4-7857	R.F. Part Rodamiento Vehículo	183.566.959	0	0	0	183.566.959	183.566.959	100
4-7860	R.F. Recursos PAE 2018	28.242.421	0	28.242.421	0	0	28.242.421	100
4-7861	R.F. Recursos PAE 2019	13.668.427	0	13.668.427	0	0	13.668.427	100
4-7863	R.F. Recursos PAE MEN 2020	97.265.402	0	97.265.402	0	0	97.265.402	100

FULVIO LEONARDO SOTO RUBIANO

Director Departamento Administrativo de Hacienda

PAULA ANDREA LOAIZA GIRALDO

Subdirectora de Finanzas Publicas

PROYECTO: YOLANDA RAYO M. - PROFESIONAL - CONTRATISTA

REVISOR: CARLOS ANDRÉS DAZA SALAZAR - PROFESIONAL UNIVERSITARIO

GENERADO EN: DICIEMBRE 17 DE 2021

Fuente: Informe de Gastos a Noviembre 30 de 2021

Reporte SGAFT a Noviembre 30 de 2021

DISTRITO SANTIAGO DE CALI
DEPARTAMENTO ADMINISTRATIVO DE HACIENDA
SUBDIRECCION DE FINANZAS PUBLICAS
GRUPO DE SEGUIMIENTO, MANEJO Y CONTROL PRESUPUESTAL

RESUMEN POR ORGANISMOS - EJECUCION A NOVIEMBRE 30 DE 2021
REPORTE GENERADO EN DICIEMBRE 17 DE 2021

TOTAL CONSOLIDADO ADMON. CENTRAL Y CONCEJO DISTRITAL A NOVIEMBRE DE 2021

Fondo/Pos.pres. upuestaria	NOMBRE	PPTO MODIFICADO	SALDOS CDP	SALDOS RPC	SALDO OBLIGACIONES	PAGOS	EJECUCION	% DE EJECUCION
TOTAL CONSOLIDADO		4.481.903.086.945	284.622.507.352	824.420.059.960	84.952.613.574	2.859.682.517.706	3.769.055.191.240	84

EJECUCION PRESUPUESTAL ADMINISTRACION CENTRAL A NOVIEMBRE DE 2021

CENTRO GESTOR	NOMBRE	PPTO. MODIFICADO	SALDO CDP	SALDO RPC	SALDO OBLIGACIONES	PAGOS	EJECUCION	% DE EJECUCION
Total general		4.462.147.591.495	284.481.002.867	823.193.414.005	84.100.492.711	2.843.074.763.597	3.750.368.670.313	84
4112	SECRETARIA DE GOBIERNO.	20.927.663.887	1.551.628.723	7.430.181.783	1.300.624.006	10.191.425.693	18.922.231.482	90
4121	DEPARTAMENTO ADMINISTRATIVO DE GESTION JURIDICA PUBLICA.	5.755.512.306	378.107.027	1.317.228.907	300.980.000	2.432.650.333	4.050.859.240	70
4123	DEPARTAMENTO ADMINISTRATIVO DE CONTROL INTERNO.	2.789.413.693	105.144.725	288.137.853	270.709.759	2.072.377.592	2.631.225.204	94
4124	DEPARTAMENTO ADMINISTRATIVO DE CONTROL DISCIPLINARIO INTERNO.	2.401.981.625	32.122.020	271.039.242	98.962.000	1.950.563.218	2.320.564.460	97
4131	DEPARTAMENTO ADMINISTRATIVO DE HACIENDA MUNICIPAL.	300.988.027.669	7.795.269.396	21.422.374.405	1.656.185.130	228.389.818.668	251.468.378.203	84
4132	DEPARTAMENTO ADMINISTRATIVO DE PLANEACION MUNICIPAL.	52.172.234.228	2.112.212.348	14.144.386.623	4.678.964.917	28.170.068.371	46.993.419.911	90
4133	DEPARTAMENTO ADMINISTRATIVO DE GESTIÓN DEL MEDIO AMBIENTE - DAGMA.	86.150.577.884	26.451.165.081	34.113.417.337	900.597.352	18.371.382.269	53.385.396.958	62
4134	DEPARTAMENTO ADMINISTRATIVO DE TECNOLOGIAS DE LA INFORMACION Y LAS COMUNICACIONES	28.590.049.081	4.307.878.258	11.603.814.832	222.386.818	11.205.223.559	23.031.425.209	81
4135	DEPARTAMENTO ADMINISTRATIVO DE CONTRATACION PUBLICA.	39.977.000.796	582.558.256	11.076.232.335	788.340.152	23.804.087.516	35.668.660.003	89
4137	DEPARTAMENTO ADMINISTRATIVO DE DESARROLLO E INNOVACION INSTITUCIONAL.	409.168.061.919	10.134.965.492	6.902.729.526	18.913.030.463	301.729.645.275	327.545.405.264	80
4143	SECRETARIA DE EDUCACION	881.858.279.436	12.394.228.185	88.927.699.341	5.270.648.958	667.667.874.358	761.866.222.657	86
4145	SECRETARIA DE SALUD	1.008.989.074.020	104.792.607.936	45.293.392.488	2.347.011.707	835.278.305.496	882.918.709.691	88

CENTRO GESTOR	NOMBRE	PPTO. MODIFICADO	SALDO CDP	SALDO RPC	SALDO OBLIGACIONES	PAGOS	EJECUCION	% DE EJECUCION
4146	SECRETARIA DE BIENESTAR SOCIAL.	134.609.828.855	14.196.097.157	46.305.708.960	2.168.226.329	54.061.124.206	102.535.059.495	76
4147	SECRETARIA DE VIVIENDA SOCIAL Y HABITAT.	49.459.459.314	19.406.966	8.656.076.334	1.136.186.000	38.752.126.536	48.544.388.870	98
4148	SECRETARIA DE CULTURA	88.638.997.306	1.634.847.932	40.902.069.654	2.394.821.594	31.511.670.871	74.808.562.119	84
4151	SECRETARIA DE INFRAESTRUCTURA.	269.241.795.863	5.382.385.325	143.006.889.920	5.090.234.529	93.264.113.263	241.361.237.712	90
4152	SECRETARIA DE MOVILIDAD.	201.657.677.043	23.340.177.084	7.068.258.323	4.532.131.752	121.438.982.463	133.039.372.538	66
4161	SECRETARIA DE SEGURIDAD Y JUSTICIA.	95.612.731.449	16.262.599.434	29.875.514.516	1.707.044.899	31.755.396.752	63.337.956.167	66
4162	SECRETARIA DEL DEPORTE Y LA RECREACION	129.667.836.784	18.427.891.589	35.003.549.265	3.861.241.690	63.942.459.566	102.807.250.521	79
4163	SECRETARIA DE GESTION DEL RIESGO DE EMERGENCIAS Y DESASTRES.	60.322.515.937	1.576.384.214	13.282.891.871	2.291.810.583	37.715.539.669	53.290.242.123	88
4164	SECRETARIA DE PAZ Y CULTURA CIUDADANA.	19.225.804.835	367.804.865	7.393.509.360	1.141.860.015	9.656.797.998	18.192.167.373	95
4171	SECRETARIA DE DESARROLLO ECONOMICO	31.040.604.691	16.353.468	12.266.001.237	812.468.500	10.649.706.673	23.728.176.410	76
4172	SECRETARIA DE TURISMO	6.785.922.806	170.880.076	3.526.928.076	518.179.859	2.173.619.803	6.218.727.738	92
4173	SECRETARIA DE DESARROLLO TERRITORIAL Y PARTICIPACION.	25.695.033.740	1.358.617.316	12.999.846.116	463.661.198	10.678.607.290	24.142.114.604	94
4181	UNIDAD ADMINISTRATIVA ESPECIAL DE GESTION DE BIENES Y SERVICIOS	84.142.352.820	1.976.072.558	16.025.781.418	1.112.302.740	61.665.094.954	78.803.179.112	94
4182	UNIDAD ADMINISTRATIVA ESPECIAL DE SERVICIOS PUBLICOS MUNICIPALES.	426.279.153.508	29.113.597.436	204.089.754.283	20.121.881.761	144.546.101.205	368.757.737.249	87

EJECUCION PRESUPUESTAL CONCEJO DISTRITAL A NOVIEMBRE DE 2021

Fondo/Pos.pres upuestaria	NOMBRE	PPTO MODIFICADO	SALDOS CDP	SALDOS RPC	SALDO OBLIGACIONES	PAGOS	EJECUCION	% DE EJECUCION
TOTAL		19.755.495.450	141.504.485	1.226.645.955	852.120.863	16.607.754.109	18.686.520.927	95
Transferencia Ley 617 de 2000		17.622.102.300	141.504.485	1.226.645.955	852.120.863	14.741.135.033	16.819.901.851	95
2-1010201 Honorarios Concejal		2.133.393.150	0	0	0	1.866.619.076	1.866.619.076	87

FULVIO LEONARDO SOTO RUBIANO
Director Departamento Administrativo de Hacienda

PAULA ANDREA LOAIZA GIRALDO
Subdirectora de Finanzas Publicas


PROYECTO: YOLANDA RAYO M. - PROFESIONAL - CONTRATISTA
REVISO: CARLOS ANDREZ DAZA SALAZAR - PROFESIONAL UNIVERSITARIO

GENERADO EN: DICIEMBRE 17 DE 2021
Fuente: Informe de Gastos a Noviembre 30 de 2021
Reporte SGAFT a Noviembre 30 de 2021

DISTRITO SANTIAGO DE CALI
DEPARTAMENTO ADMINISTRATIVO DE HACIENDA
SUBDIRECCION DE FINANZAS PUBLICAS
GRUPO DE SEGUIMIENTO, MANEJO Y CONTROL PRESUPUESTAL

RESUMEN EJECUCION PRESUPUESTAL DE GASTOS DE FUNCIONAMIENTO,
INVERSIÓN Y DEUDA A NOVIEMBRE 30 DE 2021

CONCEPTOS	NOVIEMBRE 30 DE 2021		
	PPTO. MODIFICADO	EJECUCION	% DE EJECUCION
TOTAL	4.481.903.086.945	3.769.055.191.240	84
FUNCIONAMIENTO	794.270.557.400	657.334.035.901	83
INVERSIÓN	3.657.254.055.470	3.081.342.681.264	84
DEUDA	30.378.474.075	30.378.474.075	100


PAULA ANDREA LOAIZA GIRALDO

Subdirectora de Finanzas Publicas

PROYECTO: YOLANDA RAYO M. - PROFESIONAL - CONTRATISTA

REVISOR: CARLOS ANDREZ DAZA SALAZAR - PROFESIONAL UNIVERSITARIO

GENERADO EN: DICIEMBRE 17 DE 2021

Fuente: Informe de Gastos a Noviembre 30 de 2021

Reporte SGAFI a Noviembre 30 de 2021



ALCALDÍA DE
SANTIAGO DE CALI
DEPARTAMENTO ADMINISTRATIVO
DE HACIENDA

DEUDA PÚBLICA

NOVIEMBRE 2021



SC-CER355037


Centro Administrativo Municipal CAM Torre Alcaldía Piso 6
Teléfono: 8-854898 www.cali.gov.c



DISTRITO SANTIAGO DE CALI
DEPARTAMENTO ADMINISTRATIVO DE HACIENDA
SUBDIRECCION DE FINANZAS PUBLICAS
GRUPO DE SEGUIMIENTO, MANEJO Y CONTROL PRESUPUESTAL

EJECUCION DEUDA A NOVIEMBRE 30 DE 2021
REPORTE GENERADO EN DICIEMBRE 17 DE 2021

Fondo/Pos.presup uestaria	NOMBRE	PPTO MODIFICADO	SALDO CDP	SALDOS RPC	SALDO OBLIGACIONES	PAGOS	EJECUCION	% DE EJECUCIÓN
** TOTAL		30.378.474.075	0	0	0	30.378.474.075	30.378.474.075	100
Total general		30.378.474.075	0	0	0	30.378.474.075	30.378.474.075	100
0-1104	Otros ICLD	30.378.474.075	0	0	0	30.378.474.075	30.378.474.075	100
2-4010198010302	BANCA COMERCIAL PRIVADA	0	0	0	0	0	0	100
2-4010298010302	BANCA COMERCIAL PRIVADA	30.378.474.075	0	0	0	30.378.474.075	30.378.474.075	100


FULVIO LEONARDO SOTO RUBIANO
Director Departamento Administrativo de Hacienda Municipal


PAULA ANDREA LOAIZA GIRALDO
Subdirectora de Finanzas Publicas

PROYECTO: YOLANDA RAYO M. - PROFESIONAL - CONTRATISTA 
REVISO: CARLOS ANDREZ DAZA SALAZAR - PROFESIONAL UNIVERSITARIO 

GENERADO EN: DICIEMBRE 17 DE 2021
Fuente: Informe de Gastos a Noviembre 17 de 2021
Reporte SGAFT a Noviembre 17 de 2021