

SANTIAGO DE CALI  
DEPARTAMENTO ADMINISTRATIVO  
DE HACIENDA  
SUBDIRECCION DE FINANZAS  
PÚBLICAS

SUBPROCESO DE SEGUIMIENTO  
MANEJO Y CONTROL  
PRESUPUESTAL

INFORME DE LA EJECUCION DE  
INGRESOS Y GASTOS DE LA  
ADMINISTRACION CENTRAL

AGOSTO DEL 2021



SC-CER355037

Centro Administrativo Municipal CAM Torre Alcaldía Piso 6  
Teléfono: 8-854898 [www.cali.gov](http://www.cali.gov)

3



ALCALDÍA DE  
SANTIAGO DE CALI  
DEPARTAMENTO ADMINISTRATIVO  
DE HACIENDA

# INGRESOS AGOSTO 2021



Centro Administrativo Municipal CAM Torre Alcaldía Piso 6  
Teléfono: 8-854898 [www.cali.gov.c](http://www.cali.gov.c)

SANTIAGO DE CALI  
DEPARTAMENTO ADMINISTRATIVO DE HACIENDA  
SUBDIRECCION DE FINANZAS PÚBLICAS  
SUBPROCESO DE SEGUIMIENTO, MANEJO Y CONTROL PRESUPUESTAL  
PRESUPUESTO Y EJECUCION DE INGRESOS AGOSTO DE 2021  
ADMINISTRACION CENTRAL

CENTRO GESTOR	FONDO	POSPRE	DESCRIPCIÓN	VALOR PRESUPUESTO INICIAL	PRESUPUESTO MODIFICADO	RECAUDO AGOSTO	RECAUDO A AGOSTO	%EJEC
		1	INGRESOS TOTALES	3.602.872.680.283	4.311.880.144.471	417.166.631.694	3.215.776.284.727	74,6
		11	INGRESOS CORRIENTES	3.521.466.205.520	3.652.478.740.009	338.786.309.456	2.579.641.686.430	70,6
		1101	INGRESOS TRIBUTARIOS	1.636.317.175.000	1.636.317.175.000	165.624.439.784	1.341.857.001.505	82,0
		110101	INGRESOS DIRECTOS	771.701.479.000	771.701.479.000	117.950.467.482	710.365.280.016	92,1
		11010134	Impuesto de circulación y transito a los vehiculos de servicio público de transporte	6.667.895.000	6.667.895.000	591.431.064	2.738.649.910	41,1
4152	0-1301	1101013401	Impuesto de circulación y transito a los vehiculos de servicio público de transporte.vigencia actual	3.837.640.000	3.837.640.000	214.201.099	1.323.738.995	34,5
4152	0-1301	1101013402	Impuesto de circulación y transito a los vehiculos de servicio público de transporte.vigencia anterior	573.936.000	573.936.000	230.532.842	913.432.392	159,2
4152	0-1244	1101013403	Impuesto de circulación y transito a los vehiculos de servicio público de transporte masivo-mio.vigencia actual	2.202.773.000	2.202.773.000	123.472.500	478.253.900	21,7
4152	0-1244	1101013404	Impuesto de circulación y transito a los vehiculos de servicio público de transporte masivo-mio.vigencia anterior	53.546.000	53.546.000	23.224.623	23.224.623	43,4
		11010140	Impuesto predial unificado	677.953.000.000	677.953.000.000	103.361.098.816	626.642.778.652	92,4
4131	0-1103	1101014001	Impuesto predial unificado vigencia actual	235.672.581.000	235.672.581.000	18.615.020.304	232.408.831.460	98,6
4131	0-1104	1101014001	Impuesto predial unificado vigencia actual	290.980.419.000	290.980.419.000	22.982.790.432	287.245.644.459	98,7
4131	0-1103	1101014002	Impuesto predial unificado vigencias anteriores	67.705.418.000	67.705.418.000	27.639.071.416	47.867.226.218	70,7
4131	0-1104	1101014002	Impuesto predial unificado vigencias anteriores	83.594.582.000	83.594.582.000	34.124.216.664	59.121.076.516	70,7
		11010141	Sobretasa Ambiental	87.080.584.000	87.080.584.000	13.997.937.602	80.983.851.454	93,0
4131	0-1202	1101014101	Sobretasa ambiental vigencia actual	67.411.584.000	67.411.584.000	7.953.135.656	71.689.803.122	106,3
4131	0-1202	1101014102	Sobretasa ambiental - vigencia anterior	19.669.000.000	19.669.000.000	6.044.801.946	9.294.048.332	47,3
		110102	INGRESOS INDIRECTOS	864.615.696.000	864.615.696.000	47.673.972.302	631.491.721.489	
		11010239	Impuesto de industria y comercio	404.652.333.000	404.652.333.000	10.118.792.460	325.679.432.569	80,5
4131	0-1103	1101023901	Impuesto de industria y comercio vigencia actual	94.067.721.000	94.067.721.000	1.885.621.327	88.976.600.659	94,6
4131	0-1104	1101023901	Impuesto de industria y comercio vigencia actual	116.143.612.000	116.143.612.000	2.328.057.616	109.869.813.352	94,6
4131	0-1103	1101023902	Impuesto industria y comercio vigencias anteriores	8.761.878.000	8.761.878.000	2.273.092.288	3.393.467.486	38,7
4131	0-1104	1101023902	Impuesto industria y comercio vigencias anteriores	10.818.122.000	10.818.122.000	2.806.443.552	4.193.298.763	38,8
4131	0-1103	1101023904	Reteica	78.248.758.000	78.248.758.000	369.446.010	52.755.501.496	67,4
4131	0-1104	1101023904	Reteica	96.612.242.000	96.612.242.000	456.131.667	66.490.750.813	68,8
		11010245	Complementario avisos y tableros	40.114.429.000	40.114.429.000	1.171.172.038	31.430.426.900	78,4
4131	0-1103	1101024501	Complementario avisos y tableros vigencia actual	16.838.095.000	16.838.095.000	230.077.012	13.447.502.507	79,9
4131	0-1104	1101024501	Complementario avisos y tableros vigencia actual	20.789.674.000	20.789.674.000	284.061.563	16.604.984.523	79,9
4131	0-1103	1101024502	Complementario avisos y tableros vigencia anterior	1.112.758.000	1.112.758.000	294.022.475	616.498.728	55,4
4131	0-1104	1101024502	Complementario avisos y tableros vigencia anterior	1.373.902.000	1.373.902.000	363.010.988	761.441.142	55,4
		11010247	Impuesto de publicidad exterior visual	831.954.000	831.954.000	73.100.460	254.906.579	30,6
4131	0-1103	110102470101	Impuesto de publicidad exterior visual	371.792.000	371.792.000	32.712.456	113.577.126	30,5
4131	0-1104	110102470101	Impuesto de publicidad exterior visual	459.162.000	459.162.000	40.388.004	141.329.453	30,8
4131	0-1103	110102470102	Impuesto de publicidad exterior visual	500.000	500.000	-	-	0,0
4131	0-1104	110102470102	Impuesto de publicidad exterior visual	500.000	500.000	-	-	0,0

SANTIAGO DE CALI  
DEPARTAMENTO ADMINISTRATIVO DE HACIENDA  
SUBDIRECCION DE FINANZAS PÚBLICAS  
SUBPROCESO DE SEGUIMIENTO, MANEJO Y CONTROL PRESUPUESTAL  
PRESUPUESTO Y EJECUCION DE INGRESOS AGOSTO DE 2021  
ADMINISTRACION CENTRAL

CENTRO GESTOR	FONDO	POSPRE	DESCRIPCIÓN	VALOR PRESUPUESTO INICIAL	PRESUPUESTO MODIFICADO	RECAUDO AGOSTO	RECAUDO A AGOSTO	%EJEC
		<b>11010249</b>	<b>Impuesto de delineación</b>	<b>12.708.872.000</b>	<b>12.708.872.000</b>	<b>753.478.300</b>	<b>10.450.777.500</b>	<b>82,2</b>
4131	0-1103	1101024901	Lineas de Demarcación		-		-	
4131	0-1103	110102490401	Impuesto de delineación	5.686.608.000	5.686.608.000	337.181.539	4.658.247.189	81,9
4131	0-1104	110102490401	Impuesto de delineación	7.021.264.000	7.021.264.000	416.296.761	5.792.530.311	82,5
4131	0-1103	110102490402	Impuesto de delineación	500.000	500.000		-	0,0
4131	0-1104	110102490402	Impuesto de delineación	500.000	500.000		-	0,0
4131	0-1103	1101024903	Esquemas Basicos		-		-	
		<b>11010251</b>	<b>Espectáculos públicos</b>	<b>1.017.669.000</b>	<b>1.017.669.000</b>	-	-	<b>0,0</b>
		<b>110102510301</b>	<b>Espectáculos públicos del Deporte</b>	<b>724.671.000</b>	<b>724.671.000</b>	-	-	<b>0,0</b>
4131	0-1302	11010251030101	Espectáculos públicos del deporte Vigencia Actual	723.671.000	723.671.000		-	0,0
4131	0-1302	11010251030102	Espectáculos públicos del deporte Vigencia Anterior	1.000.000	1.000.000		-	
		<b>110102510501</b>	<b>Impuesto Municipal de Espectáculos Públicos</b>	<b>292.998.000</b>	<b>292.998.000</b>	-	-	<b>0,0</b>
4131	0-1103	11010251050101	Impuesto Municipal de Espectáculos Públicos -Vigencia Actual	130.614.000	130.614.000		-	0,0
4131	0-1104	11010251050101	Impuesto Municipal de Espectáculos Públicos -Vigencia Actual	161.384.000	161.384.000		-	0,0
4131	0-1103	11010251050102	Impuesto Municipal de Espectáculos Públicos -Vigencia Anterior	500.000	500.000		-	0,0
4131	0-1104	11010251050102	Impuesto Municipal de Espectáculos Públicos -Vigencia Anterior	500.000	500.000		-	0,0
		<b>1101025514</b>	<b>Derechos de Explotación de Juegos de suerte y azar</b>	-	-	-	-	
4131	0-1223	110102551401	Rifas		-		-	
4131	0-1223	110102551402	Clubes		-		-	
		<b>1101025515</b>	<b>Impuesto a las Ventas por el Sistema de Clubes</b>	-	-	-	-	
4145	0-1223	110102551501	Rifas		-		-	
4145	0-1223	110102551502	Clubes		-		-	
		<b>11010259</b>	<b>Sobretasa bomberil</b>	<b>25.386.861.000</b>	<b>25.386.861.000</b>	<b>3.851.843.429</b>	<b>23.633.772.007</b>	<b>93,1</b>
4131	0-1234	1101025901	Sobretasa bomberil vigencia actual	19.486.161.000	19.486.161.000	2.262.525.440	21.377.641.870	109,7
4131	0-1234	1101025902	Sobretasa bomberil vigencia anterior	5.900.700.000	5.900.700.000	1.589.317.989	2.256.130.137	38,2
		<b>11010261</b>	<b>Sobretasa a la gasolina</b>	<b>99.332.296.000</b>	<b>99.332.296.000</b>	<b>8.042.382.000</b>	<b>54.483.915.000</b>	<b>54,9</b>
4131	0-1206	1101026103	Sobretasa gasolina destinación específica (malla vial)	21.208.788.000	21.208.788.000	1.717.157.238	11.633.052.122	54,9
4131	0-1303	1101026103	Sobretasa gasolina destinación específica (MIO 97%(15%))	78.123.508.000	78.123.508.000	6.325.224.762	42.850.862.878	54,9
		<b>11010262</b>	<b>Impuesto a la telefonía urbana</b>	-	-	-	<b>267.922.200</b>	
4131	0-1271	1101026201	Impuesto a la telefonía urbana vigencia actual (fija)		-		267.922.200	
4131	0-1271	1101026202	Impuesto a la telefonía urbana vigencia actual (fija)		-		-	
4131	0-1271	1101026203	Impuesto a la telefonía urbana Liq. Directa		-		-	
4131	0-1271	1101026204	Impuesto a la telefonía urbana Liq. Directa		-		-	
		<b>11010263</b>	<b>Estampillas</b>	<b>114.417.364.000</b>	<b>114.417.364.000</b>	<b>9.615.726.942</b>	<b>72.179.659.811</b>	<b>63,1</b>
		<b>1101026303</b>	<b>Estampilla prodesarrollo urbano</b>	<b>74.614.000.000</b>	<b>74.614.000.000</b>	<b>4.307.512.915</b>	<b>42.248.848.904</b>	<b>56,6</b>
4131	0-1229	1101026303	Estampilla prodesarrollo urbano fondo pensiones	14.922.800.000	14.922.800.000	861.502.583	8.449.769.781	56,6
4131	0-1321	1101026303	20% Primera Infancia	14.922.800.000	14.922.800.000	861.502.583	8.449.769.781	56,6
4131	0-1322	1101026303	10% Bilinguismo	7.461.400.000	7.461.400.000	430.751.292	4.224.884.890	
4131	0-1323	1101026303	10% Equidad y Género	7.461.400.000	7.461.400.000	430.751.292	4.224.884.890	56,6
4131	0-1324	1101026303	10% Atención a la Población Afro	7.461.400.000	7.461.400.000	430.751.292	4.224.884.890	56,6
4131	0-1325	1101026303	10%Victimas del Conflicto Armado	7.461.400.000	7.461.400.000	430.751.292	4.224.884.890	56,6
4131	0-1326	1101026303	5% Programa alimentación Escolar (PAE)	3.730.700.000	3.730.700.000	215.375.646	2.112.442.445	56,6
4131	0-1327	1101026303	5% Adulto Mayor	3.730.700.000	3.730.700.000	215.375.646	2.112.442.445	56,6
4131	0-1328	1101026303	5% Discapacidad y enfermedades Huérfanas	3.730.700.000	3.730.700.000	215.375.646	2.112.442.445	56,6
4131	0-1329	1101026303	5% Capital Semilla	3.730.700.000	3.730.700.000	215.375.646	2.112.442.445	56,6

SANTIAGO DE CALI  
DEPARTAMENTO ADMINISTRATIVO DE HACIENDA  
SUBDIRECCION DE FINANZAS PÚBLICAS  
SUBPROCESO DE SEGUIMIENTO, MANEJO Y CONTROL PRESUPUESTAL  
PRESUPUESTO Y EJECUCION DE INGRESOS AGOSTO DE 2021  
ADMINISTRACION CENTRAL

CENTRO GESTOR	FONDO	POSPRE	DESCRIPCIÓN	VALOR PRESUPUESTO INICIAL	PRESUPUESTO MODIFICADO	RECAUDO AGOSTO	RECAUDO A AGOSTO	%EJEC
					-			
		<b>1101026319</b>	<b>Estampilla pro-cultura</b>	<b>31.943.239.000</b>	<b>31.943.239.000</b>	<b>4.280.917.562</b>	<b>21.314.027.139</b>	<b>66,7</b>
		<b>1-1010263190101</b>	<b>Estampilla Pro-Cultura - Vigencia Actual</b>	<b>31.943.233.000</b>	<b>31.943.233.000</b>	<b>4.280.917.562</b>	<b>21.314.027.139</b>	<b>66,7</b>
4131	0-1213	11010263190101	Estampilla pro-cultura	16.227.164.000	16.227.164.000	2.174.706.121	10.827.525.787	66,7
4131	0-1219	11010263190101	Estampilla pro-cultura - fondo pensiones (20% art. 47 ley 863/03)	6.388.647.000	6.388.647.000	856.183.512	4.262.805.428	66,7
4131	0-1255	11010263190101	Estampilla pro-cultura ley 397/ 97 - gest. culturales 10%	3.194.323.000	3.194.323.000	428.091.756	2.131.402.714	66,7
4131	0-1258	11010263190101	Estampilla pro-cultura ley 1379 ( red de bibliotecas 10%)	3.194.323.000	3.194.323.000	428.091.756	2.131.402.714	66,7
4131	0-1264	11010263190101	Estampilla pro-cultura conservación del patrimonio ( acuerdo 232 de 2007 5%)	1.597.161.000	1.597.161.000	214.045.878	1.065.701.357	66,7
4131	0-1265	11010263190101	Estampilla pro-cultura -fin. inst. popular de cultura( acuerdo 313 de 2011 7% del 60% )	1.341.615.000	1.341.615.000	179.798.538	895.189.140	66,7
		<b>1-1010263190102</b>	<b>Estampilla Pro-Cultura - Vigencias Anteriores</b>	<b>6.000</b>	<b>6.000</b>	<b>-</b>	<b>-</b>	<b>0,0</b>
4131	0-1213	11010263190102	Estampilla pro-cultura	1.000	1.000		-	0,0
4131	0-1219	11010263190102	Estampilla pro-cultura - fondo pensiones (20% art. 47 ley 863/03)	1.000	1.000		-	0,0
4131	0-1255	11010263190102	Estampilla pro-cultura ley 397/ 97 - gest. culturales 10%	1.000	1.000		-	0,0
4131	0-1258	11010263190102	Estampilla pro-cultura ley 1379 ( red de bibliotecas 10%)	1.000	1.000		-	0,0
4131	0-1264	11010263190102	Estampilla pro-cultura conservación del patrimonio ( acuerdo 232 de 2007 5%)	1.000	1.000		-	0,0
4131	0-1265	11010263190102	Estampilla pro-cultura -fin. inst. popular de cultura( acuerdo 313 de 2011 7% del 60% )	1.000	1.000		-	0,0
					-			
		<b>1-101026320</b>	<b>Estampilla para el bienestar del Adulto Mayor</b>	<b>7.860.125.000</b>	<b>7.860.125.000</b>	<b>1.027.296.465</b>	<b>8.616.783.768</b>	<b>109,6</b>
4131	0-1319	1-10102632001	Estampilla para el Bienestar del Adulto mayor (80%) Vig Act	6.288.100.000	6.288.100.000	821.837.173	6.893.427.015	109,6
4131	0-1320	1-10102632001	Estampilla Adulto Mayor FONPET 20% Vig Act		-	205.459.292	1.723.356.753	
4131	0-1319	1-10102632002	Estampilla para el Bienestar del Adulto mayor (80%) Vig Anterior		-		-	
4131	0-1320	1-10102632002	Estampilla Adulto Mayor FONPET 20% Vig Anterior	1.572.025.000	1.572.025.000		-	
					-			
					-			
		<b>110102650</b>	<b>Impuesto alumbrado público</b>	<b>142.316.014.000</b>	<b>142.316.014.000</b>	<b>13.137.765.577</b>	<b>102.859.651.502</b>	<b>72,3</b>
		<b>1101026501</b>	<b>Impuesto alumbrado público-predio lotes</b>	<b>3.547.241.000</b>	<b>3.547.241.000</b>	<b>543.091.978</b>	<b>3.078.408.059</b>	<b>86,8</b>
4131	0-1214	110102650101	Alumbrado público vigencia actual	2.436.017.000	2.436.017.000	201.198.685	1.956.946.924	80,3
4131	0-1214	110102650102	Alumbrado público vigencias anteriores	756.500.000	756.500.000	287.584.096	813.620.329	107,6
4131	0-1282	110102650103	Alumbrado público (10% art. 22 acuerdo 0357/2013)	354.724.000	354.724.000	54.309.198	307.840.806	86,8
		<b>1101026503</b>	<b>Alumbrado público facturación Emcali y otros Comercializadores</b>	<b>133.768.773.000</b>	<b>133.768.773.000</b>	<b>12.412.488.306</b>	<b>96.959.727.514</b>	<b>72,5</b>
4131	0-1281	110102650301	Alumbrado público vigencias actual - Emcali	120.432.095.000	120.432.095.000	11.171.239.475	87.263.754.765	72,5
4131	0-1281	110102650302	Alumbrado público vigencias anterior - Emcali	1.000.000	1.000.000		-	
4131	0-1282	110102650303	Alumbrado público (10% art. 22 acuerdo 0357/2013)	13.335.678.000	13.335.678.000	1.241.248.831	9.695.972.749	72,7
		<b>1101026504</b>	<b>Alumbrado público liquidación directa</b>	<b>5.000.000.000</b>	<b>5.000.000.000</b>	<b>182.185.293</b>	<b>2.821.515.929</b>	<b>56,4</b>
4131	0-1286	110102650401	Alumbrado público vig actual liquidación directa	1.000.000.000	1.000.000.000		-	0,0
4131	0-1286	110102650402	Alumbrado público vig anterior liquidación directa	3.500.000.000	3.500.000.000	163.966.764	2.539.364.340	72,6
4131	0-1282	110102650403	Alumbrado público liq dir (10% art. 22 acuerdo 0357/2013)	500.000.000	500.000.000	18.218.529	282.151.589	56,4
					-			

SANTIAGO DE CALI  
DEPARTAMENTO ADMINISTRATIVO DE HACIENDA  
SUBDIRECCION DE FINANZAS PÚBLICAS  
SUBPROCESO DE SEGUIMIENTO, MANEJO Y CONTROL PRESUPUESTAL  
PRESUPUESTO Y EJECUCION DE INGRESOS AGOSTO DE 2021  
ADMINISTRACION CENTRAL

CENTRO GESTOR	FONDO	POSPRE	DESCRIPCIÓN	VALOR PRESUPUESTO INICIAL	PRESUPUESTO MODIFICADO	RECAUDO AGOSTO	RECAUDO A AGOSTO	%EJEC
		<b>11010273</b>	<b>Contribución especial</b>	<b>23.837.904.000</b>	<b>23.837.904.000</b>	<b>909.711.096</b>	<b>10.251.257.421</b>	<b>43,0</b>
4131	0-1239	11010273101	Contribución especial	23.836.904.000	23.836.904.000	909.711.096	10.251.257.421	43,0
4131	0-1239	11010273102	Contribución especial	1.000.000	1.000.000	-	-	0,0
		<b>1102</b>	<b>INGRESOS NO TRIBUTARIOS</b>	<b>1.885.149.030.520</b>	<b>2.016.161.565.009</b>	<b>173.161.869.672</b>	<b>1.237.784.684.925</b>	<b>61,4</b>
		<b>11020101</b>	<b>Tasas y derechos</b>	<b>32.693.830.000</b>	<b>32.484.030.000</b>	<b>8.235.896.722</b>	<b>24.195.196.827</b>	<b>74,5</b>
		<b>1102010101</b>	<b>Transito y transporte</b>	<b>17.436.579.000</b>	<b>17.436.579.000</b>	<b>1.342.432.751</b>	<b>11.336.089.556</b>	<b>65,0</b>
4152	0-1310	110201010101	Licencias de Conducción	2.431.972.000	2.431.972.000	265.042.400	1.922.484.760	79,1
4152	0-1310	110201010103	Derechos de Tránsito	6.024.318.000	6.024.318.000	628.456.638	3.860.021.781	64,1
4152	0-1310	110201010105	Servicios de Patios de Tránsito	1.835.735.000	1.835.735.000	78.722.333	687.162.708	37,4
4152	0-1290	110201010107	Cursos de Conducción Escuela de Enseñanzas CEA-AC 0218/07	218.554.000	218.554.000	20.868.100	52.602.100	24,1
4152	0-1289	110201010108	Tasa Por Congestión o Contaminación	6.325.000.000	6.325.000.000	349.343.280	4.154.243.112	65,7
4152	0-1292	110201010109	Recursos Convenio Municipio CDAV - Acta de Apoyo	200.000.000	200.000.000	-	659.575.095	329,8
4152	0-1310	110201010110	Servicios de Gruas de Tránsito	400.000.000	400.000.000	-	-	0,0
4152	0-1316	110201010111	Explotación Económica del Estacionamiento en vía Pública	1.000.000	1.000.000	-	-	0,0
		<b>110201013101</b>	<b>Permisos provisionales y refrendación</b>	<b>10.000.000</b>	<b>10.000.000</b>	<b>-</b>	<b>-</b>	<b>0,0</b>
4131	0-1103	110201013101	Permisos provisionales y refrendación	4.475.000	4.475.000	-	-	0,0
4131	0-1104	110201013101	Permisos provisionales y refrendación	5.525.000	5.525.000	-	-	0,0
		<b>1102010137</b>	<b>Venta de servicios de bienes y servicios</b>	<b>195.759.000</b>	<b>195.759.000</b>	<b>14.426.750</b>	<b>88.537.073</b>	<b>45,2</b>
4131	0-1103	110201013702	Venta de Formularios y Otros	-	-	-	-	-
4131	0-1228	110201013703	Ventas de servicios educativos- fondos educativos	-	-	-	-	-
		<b>110201013704</b>	<b>Venta de servicios catastrales</b>	<b>195.759.000</b>	<b>195.759.000</b>	<b>14.426.750</b>	<b>88.537.073</b>	<b>45,2</b>
4131	0-1103	11020101370401	Servicios catastrales	19.921.000	19.921.000	1.949.019	10.805.118	54,2
4131	0-1104	11020101370401	Servicios catastrales	24.597.000	24.597.000	2.406.331	13.397.392	54,5
4131	0-1103	11020101370402	Certificados	67.679.000	67.679.000	4.506.952	28.686.083	42,4
4131	0-1104	11020101370402	Certificados	83.562.000	83.562.000	5.564.449	35.648.480	42,7
4131	0-1103	11020101370403	Copias heliograficas	-	-	-	-	-
4131	0-1103	11020101370404	Planos digitales	-	-	-	-	-
4131	0-1104	11020101370404	Planos digitales	-	-	-	-	-
		<b>110201013705</b>	<b>Venta de otros servicios de secretaria gobierno</b>	<b>-</b>	<b>-</b>	<b>-</b>	<b>-</b>	<b>-</b>
4131	0-1103	110201013705	Venta de otros servicios de secretaria gobierno	-	-	-	-	-
4131	0-1104	110201013705	Venta de otros servicios de secretaria gobierno	-	-	-	-	-
4131	0-1103	110201013706	Placas y Certificados	-	-	-	-	-
4131	0-1103	110201013707	Liquidación y Facturación	-	-	(96.551)	1.951.459	-
		<b>110201013708</b>	<b>Derecho de mantenimiento y supervisión</b>	<b>657.222.000</b>	<b>657.222.000</b>	<b>65.939.175</b>	<b>141.483.068</b>	<b>21,5</b>
4151	0-1103	110201013708	Derecho de mantenimiento y supervisión	294.101.000	294.101.000	29.507.781	63.099.392	21,5
4151	0-1104	110201013708	Derecho de mantenimiento y supervisión	363.121.000	363.121.000	36.431.394	78.383.676	21,6
4131	0-1103	110201013709	Plazas de Mercado / Galerías	-	-	14.052.000	126.130.200	-
				-	-	-	-	-

SANTIAGO DE CALI  
DEPARTAMENTO ADMINISTRATIVO DE HACIENDA  
SUBDIRECCION DE FINANZAS PÚBLICAS  
SUBPROCESO DE SEGUIMIENTO, MANEJO Y CONTROL PRESUPUESTAL  
PRESUPUESTO Y EJECUCION DE INGRESOS AGOSTO DE 2021  
ADMINISTRACION CENTRAL

CENTRO GESTOR	FONDO	POSPRE	DESCRIPCIÓN	VALOR PRESUPUESTO INICIAL	PRESUPUESTO MODIFICADO	RECAUDO AGOSTO	RECAUDO A AGOSTO	%EJEC
		1102010139	Arrendamientos	6.959.876.000	6.959.876.000	34.425.031	4.643.067.139	66,7
		110201013901	Arrendamiento de otros inmuebles	300.000.000	300.000.000	18.074.143	180.691.913	60,2
4131	0-1103	110201013901	Arrendamiento de otros inmuebles	134.247.000	134.247.000	8.088.179	78.611.169	58,6
4131	0-1104	110201013901	Arrendamiento de otros inmuebles	165.753.000	165.753.000	9.985.964	102.080.744	61,6
		110201013903	Amoblamiento urbano - Eucol	1.239.233.000	1.239.233.000	-	625.300.264	50,5
4131	0-1103	110201013903	Amoblamiento urbano - Eucol	438.006.000	438.006.000		122.241.060	27,9
4131	0-1104	110201013903	Amoblamiento urbano - Eucol	358.542.000	358.542.000		150.923.320	42,1
4131	0-1218	110201013903	Concesión amoblamiento urbano - eucol - interventoria	442.685.000	442.685.000		352.135.884	79,5
		110201013904	Arrendamiento Torre Emcali	4.628.203.000	4.628.203.000	-	3.747.844.500	81,0
4131	0-1103	110201013904	Arrendamiento Torre Emcali	2.071.080.000	2.071.080.000		1.619.058.342	78,2
4131	0-1104	110201013904	Arrendamiento Torre Emcali	2.557.123.000	2.557.123.000		2.128.786.158	83,2
		110201013906	Arrendamiento Escenarios Deportivos (Conv Municipio-Univalle-Estadio)	792.440.000	792.440.000	16.350.888	89.230.462	11,3
		1102010198	Otras tasas	7.434.394.000	7.224.594.000	6.764.717.566	7.857.938.332	108,8
4133	0-1220	110201019802	Tasa retributiva	5.516.000.000	5.516.000.000	6.643.046.064	6.660.596.627	120,8
4133	0-1250	110201019803	Concepto técnico por perforación de pozos	559.800.000	350.000.000	11.713.973	63.424.298	18,1
4131	0-1212	110201019804	Tasa Pro-Deporte Municipal		-		-	
4133	0-1204	110201019805	Otros conceptos ambientales	323.750.000	323.750.000	28.848.044	144.435.840	44,6
4131	0-1232	110201019806	Estratificación socioeconómica ley 505-99	454.573.000	454.573.000	2.925.294	414.691.580	91,2
4145	0-1231	110201019807	Venta servicios de salud-zoonosis	70.000.000	70.000.000	7.850.844	44.550.333	63,6
4133	0-1233	110201019808	Tasa utilización aguas subterráneas	152.000.000	152.000.000		5.247.296	3,5
4133	0-1252	110201019809	Control seguimiento plan de saneamiento manejo vertimiento-psmv	58.271.000	58.271.000	59.376.447	64.043.258	109,9
4133	0-1268	110201019810	Compensación Zonas Urbanas		-		-	
4131	0-1283	110201019811	Licencias de funcionamiento establecimientos educativos	300.000.000	300.000.000	10.956.900	460.949.100	153,6
		11020103	Multas y sanciones	103.299.711.000	103.299.711.000	9.210.693.083	50.385.430.721	48,8
		1102010301	Tránsito y transporte	53.412.991.000	53.412.991.000	5.491.955.047	31.129.749.384	58,3
		110201030101	Infracciones de tránsito	53.412.991.000	53.412.991.000	5.491.955.047	31.129.749.384	58,3
4152	0-1210	11020103010101	Infracciones de tránsito vigencia actual	35.776.548.000	35.776.548.000	662.446.408	8.819.643.739	24,7
4152	0-1210	11020103010102	Infracciones de tránsito vigencia anterior	17.636.443.000	17.636.443.000	4.829.508.639	22.310.105.645	126,5
		1102010309	Multas Secretaria de Seguridad y Justicia	2.000.000	2.000.000	-	3.532.900	176,6
4131	0-1103	1102010309	Multas Secretaria de Seguridad y Justicia	895.000	895.000		1.555.026	173,7
4131	0-1104	1102010309	Multas Secretaria de Seguridad y Justicia	1.105.000	1.105.000		1.977.874	179,0
		1102010310	Multas Código Nacional de Policía y Convivencia	1.391.140.000	1.391.140.000	102.122.008	996.108.999	71,6
		110201031003	Multas Generales CNP Y C Ley 1801/16	1.391.122.000	1.391.122.000	102.122.008	996.108.999	71,6
		11020103100301	60% Multas Generales Código Nacional de Policía y Convivencia	858.608.000	858.608.000	81.056.230	732.875.267	85,4
4131	0-1221	1102010310030101	M.GraL CNP 45% Dec 1284/17 Vig Actual	640.364.000	640.364.000	57.998.110	321.439.845	50,2
4131	0-1222	1102010310030101	M.GraL CNP 15% Dec 1284/17 Vig Actual	217.244.000	217.244.000	2.441.809	90.710.672	41,8
4131	0-1221	1102010310030102	M.GraL CNP 45% Dec 1284/17 Vig Anterior	500.000	500.000	18.652.922	243.734.244	48.746,8

SANTIAGO DE CALI  
DEPARTAMENTO ADMINISTRATIVO DE HACIENDA  
SUBDIRECCION DE FINANZAS PÚBLICAS  
SUBPROCESO DE SEGUIMIENTO, MANEJO Y CONTROL PRESUPUESTAL  
PRESUPUESTO Y EJECUCION DE INGRESOS AGOSTO DE 2021  
ADMINISTRACION CENTRAL

CENTRO GESTOR	FONDO	POSPRE	DESCRIPCIÓN	VALOR PRESUPUESTO INICIAL	PRESUPUESTO MODIFICADO	RECAUDO AGOSTO	RECAUDO A AGOSTO	%EJEC
4131	0-1222	1102010310030102	M.GraL CNP 15% Dec 1284/17 Vig Anterior	500.000	500.000	1.963.389	76.990.506	15.398,1
		11020103100302	40% Multas Grales codigo nacional de policia y convivencia	532.514.000	532.514.000	21.065.778	263.233.732	49,4
4131	0-1226	1102010310030201	40% M.GraL CNP - LEY 1801/16 Vig Actual	531.514.000	531.514.000	15.825.372	251.100.788	47,2
4131	0-1226	1102010310030202	40% M.GraL CNP - LEY 1801/16 Vig Anterior	1.000.000	1.000.000	5.240.406	12.132.944	
		110201031004	Multas Especiales codigo nacional de policia y convivencia	18.000	18.000	-	-	0,0
		11020103100401	Multas Especiales Aglomeración Público	6.000	6.000	-	-	0,0
4131	0-1221	1102010310040101	Multas Especiales Aglomeración Vig Actual	1.000	1.000	-	-	0,0
4131	0-1222	1102010310040101	Multas Especiales Aglomeración Vig Actual	1.000	1.000	-	-	0,0
4131	0-1226	1102010310040101	Multas Especiales Aglomeración Vig Actual	1.000	1.000	-	-	0,0
4131	0-1221	1102010310040102	Multas Especiales Aglomeración Vig Anterior	1.000	1.000	-	-	0,0
4131	0-1222	1102010310040102	Multas Especiales Aglomeración Vig Anterior	1.000	1.000	-	-	0,0
4131	0-1226	1102010310040102	Multas Especiales Aglomeración Vig Anterior	1.000	1.000	-	-	0,0
		11020103100402	Multas Especiales Infracción Urbanística	6.000	6.000	-	-	0,0
4131	0-1221	1102010310040201	Multas Especiales Infracción Urbanística vig Actual	1.000	1.000	-	-	0,0
4131	0-1222	1102010310040201	Multas Especiales Infracción Urbanística vig Actual	1.000	1.000	-	-	0,0
4131	0-1226	1102010310040201	Multas Especiales Infracción Urbanística vig Actual	1.000	1.000	-	-	0,0
4131	0-1221	1102010310040202	Multas Especiales Infracción Urbanística vig Anterior	1.000	1.000	-	-	0,0
4131	0-1222	1102010310040202	Multas Especiales Infracción Urbanística vig Anterior	1.000	1.000	-	-	0,0
4131	0-1226	1102010310040202	Multas Especiales Infracción Urbanística vig Anterior	1.000	1.000	-	-	0,0
		11020103100403	Multas Especiales Contaminación Visual	6.000	6.000	-	-	0,0
4131	0-1221	1102010310040301	Multas Especiales Contaminación Visual vig Actual	1.000	1.000	-	-	0,0
4131	0-1222	1102010310040301	Multas Especiales Contaminación Visual vig Actual	1.000	1.000	-	-	0,0
4131	0-1226	1102010310040301	Multas Especiales Contaminación Visual vig Actual	1.000	1.000	-	-	0,0
4131	0-1221	1102010310040302	Multas Especiales Contaminación Visual vig Anterior	1.000	1.000	-	-	0,0
4131	0-1222	1102010310040302	Multas Especiales Contaminación Visual vig Anterior	1.000	1.000	-	-	0,0
4131	0-1226	1102010310040302	Multas Especiales Contaminación Visual vig Anterior	1.000	1.000	-	-	0,0
		1-102010315	INTERESES MORATORIOS Y RECARGOS	45.085.233.000	45.085.233.000	1.146.195.339	13.488.330.330	29,9
		110201031501	Intereses y recargos por no pago de impuestos predial	23.768.000.000	23.768.000.000	143.407.470	6.483.877.487	27,3
4131	0-1103	11020103150101	Intereses y recargos predial vigencia actual	447.000	447.000	(16.636.328.442)	(24.120.773.544)	(5.396.146,2)
4131	0-1104	11020103150101	Intereses y recargos predial vigencia actual	553.000	553.000	(20.539.824.502)	(29.773.567.584)	(5.384.008,6)
4131	0-1103	11020103150102	Intereses y recargos predial vigencias anteriores	10.635.523.000	10.635.523.000	16.700.503.285	27.012.552.406	254,0
4131	0-1104	11020103150102	Intereses y recargos predial vigencias anteriores	13.131.477.000	13.131.477.000	20.619.057.129	33.365.666.209	254,1
		110201031502	Intereses y recargos industria y comercio	3.186.000.000	3.186.000.000	200.443.619	1.255.692.708	39,4
4131	0-1103	11020103150201	Intereses y recargos industria y comercio vig. actual	447.000	447.000	(2.047.767.592)	(2.567.785.764)	(574.448,7)
4131	0-1104	11020103150201	Intereses y recargos industria y comercio vig. actual	553.000	553.000	(2.528.249.373)	(3.168.099.020)	(572.893,1)
4131	0-1103	11020103150202	Intereses y recargos industria y comercio vig. anteriores	1.425.259.000	1.425.259.000	2.137.466.111	3.128.233.579	219,5
4131	0-1104	11020103150202	Intereses y recargos industria y comercio vig. anteriores	1.759.741.000	1.759.741.000	2.638.994.473	3.863.343.913	219,5
				-	-	-	-	



SANTIAGO DE CALI  
DEPARTAMENTO ADMINISTRATIVO DE HACIENDA  
SUBDIRECCION DE FINANZAS PÚBLICAS  
SUBPROCESO DE SEGUIMIENTO, MANEJO Y CONTROL PRESUPUESTAL  
PRESUPUESTO Y EJECUCION DE INGRESOS AGOSTO DE 2021  
ADMINISTRACION CENTRAL

CENTRO GESTOR	FONDO	POSPRE	DESCRIPCIÓN	VALOR PRESUPUESTO INICIAL	PRESUPUESTO MODIFICADO	RECAUDO AGOSTO	RECAUDO A AGOSTO	%EJEC
		<b>110201031503</b>	<b>Intereses y recargos avisos y tableros</b>	<b>557.000.000</b>	<b>557.000.000</b>	<b>21.930.519</b>	<b>159.354.557</b>	<b>28,6</b>
4131	0-1103	11020103150301	Intereses y recargos avisos y tableros vig. actual	447.000	447.000	(268.175.208)	(339.691.215)	(75.993,6)
4131	0-1104	11020103150301	Intereses y recargos avisos y tableros vig.a actual	553.000	553.000	(331.098.999)	(419.201.101)	(75.804,9)
4131	0-1103	11020103150302	Intereses y recargos avisos y tableros vig. anteriores	248.805.000	248.805.000	277.989.115	410.876.714	165,1
4131	0-1104	11020103150302	Intereses y recargos avisos y tableros vig. anteriores	307.195.000	307.195.000	343.215.611	507.370.159	165,2
				-	-	-	-	-
		<b>110201031504</b>	<b>Por obras valorización</b>	<b>5.113.584.000</b>	<b>5.113.584.000</b>	<b>585.043.961</b>	<b>2.467.701.257</b>	<b>48,3</b>
4151	0-1209	11020103150401	Intereses y Recargos Obras	-	-	-	-	-
4151	0-1209	11020103150402	Intereses y Recargos Valorizacion Obras 1999	-	-	-	328.496	-
4151	0-1253	11020103150403	Valoriz. nuevo plan de obras vig actual	5.113.584.000	5.113.584.000	(5.494.662.826)	(9.255.186.623)	(181,0)
4151	0-1253	11020103150404	Valoriz. nuevo plan de obras vig anterior	-	-	6.079.706.787	11.722.559.384	-
4151	0-1209	11020103150405	Valorización obras previas	-	-	-	-	-
4151	0-1209	110201031505	Por Pavimentacion de Barrios	-	-	-	-	-
				-	-	-	-	-
		<b>110201031506</b>	<b>Intereses y Recargos alumbrado público</b>	<b>195.110.000</b>	<b>195.110.000</b>	<b>214.522</b>	<b>227.718.780</b>	
4131	0-1214	11020103150601	Intereses y Recargos alumbrado público vig. actual - predios lotes	1.000.000	1.000.000	(223.326.158)	(473.619.101)	(47.361,9)
4131	0-1214	11020103150602	Interesee y Recargos alumbrado público vig. anterior - predios lotes	194.000.000	194.000.000	223.540.680	701.337.881	-
4131	0-1281	11020103150603	Intereses y Recargos alumbrado público vig. actual- emcali	10.000	10.000	-	-	0,0
4131	0-1281	11020103150604	Intereses y Recargos alumbrado público vig. anterior - emcali	-	-	-	-	-
4131	0-1282	11020103150605	Intereses y Recargos alumbrado público liquidacion Directa vig actual	100.000	100.000	-	-	0,0
4131	0-1286	11020103150606	Intereses y Recargos alumbrado público liquidacion Directa vig anterior	-	-	-	-	-
4131	0-1282	11020103150607	Intereses y Recargos alumbrado público Acuerdo 357 (10% Navideño)	-	-	-	-	-
				-	-	-	-	-
		<b>110201031507</b>	<b>Por sobretasa bomberil</b>	<b>1.133.100.000</b>	<b>1.133.100.000</b>	<b>(9.415.004)</b>	<b>175.248.120</b>	<b>15,5</b>
4131	0-1234	11020103150701	Intereses y recargos por sobretasa bomberil vigencia actual	100.000	100.000	(1.030.581.260)	(1.369.516.761)	(1.369.516,8)
4131	0-1234	11020103150702	Intereses y recargos por sobretasa bomberil vigencias anteriores	1.133.000.000	1.133.000.000	1.021.166.256	1.544.764.881	136,3
				-	-	-	-	-
		<b>110201031509</b>	<b>Intereses sobretasa ambiental c.v.c</b>	<b>4.997.000.000</b>	<b>4.997.000.000</b>	<b>46.304.448</b>	<b>968.162.988</b>	<b>19,4</b>
4131	0-1202	11020103150901	Intereses y recargos por no pago sobretasa ambiental c.v.c. - vig actual	1.000.000	1.000.000	(5.098.934.796)	(7.251.115.318)	(725.111,5)
4131	0-1202	11020103150902	Intereses y recargos por no pago sobretasa ambiental c.v.c. - vig. anteriores	4.996.000.000	4.996.000.000	5.145.239.244	8.219.278.306	164,5
		<b>110201031510</b>	<b>Por impuestos vehiculos automotores (circulacion y transito)</b>	<b>56.850.000</b>	<b>56.850.000</b>	<b>21.690.602</b>	<b>191.022.540</b>	<b>336,0</b>
4152	0-1301	11020103151001	Circulación y transito vigencia actual	-	-	56.102.979	129.789.465	-
4152	0-1301	11020103151002	Circulación y transito vigencia anterior	55.850.000	55.850.000	(34.816.529)	57.860.158	103,6
4152	0-1244	11020103151003	Circulación y transito transporte masivo vigencia actual	500.000	500.000	14.327.785	17.303.842	-
4152	0-1244	11020103151004	Circulación y transito transporte masivo vigencia anterior	500.000	500.000	(13.923.633)	(13.930.925)	(2.786,2)
				-	-	-	-	-

SANTIAGO DE CALI  
DEPARTAMENTO ADMINISTRATIVO DE HACIENDA  
SUBDIRECCION DE FINANZAS PÚBLICAS  
SUBPROCESO DE SEGUIMIENTO, MANEJO Y CONTROL PRESUPUESTAL  
PRESUPUESTO Y EJECUCION DE INGRESOS AGOSTO DE 2021  
ADMINISTRACION CENTRAL

CENTRO GESTOR	FONDO	POSPRE	DESCRIPCIÓN	VALOR PRESUPUESTO INICIAL	PRESUPUESTO MODIFICADO	RECAUDO AGOSTO	RECAUDO A AGOSTO	%EJEC
		<b>110201031511</b>	<b>Por impuesto telefonia urbana acdo 357/13</b>	-	-	-	-	
4131	0-1271	11020103151101	Intereses y recargos impuesto a la telefonia urbana acdo 357/13- vig actual		-		-	
4131	0-1271	11020103151102	Intereses y recargos impuesto a la telefonia urbana acdo 357/13- vig anterior		-		-	
		<b>110201031512</b>	<b>Por infracciones de transito</b>	<b>6.078.566.000</b>	<b>6.078.566.000</b>	<b>119.213.598</b>	<b>1.495.438.936</b>	<b>24,6</b>
4152	0-1210	11020103151201	Intereses y recargos. infracciones	3.965.316.000	3.965.316.000	14.379.692	491.498.668	12,4
4152	0-1210	11020103151202	Intereses y recargos infracciones	2.113.250.000	2.113.250.000	104.833.906	1.003.940.268	47,5
		<b>110201031514</b>	<b>Por impuesto de Espectaculos Publicos</b>	<b>3.000</b>	<b>3.000</b>	-	-	<b>0,0</b>
4131	0-1302	1102010315140101	Intereses y recargos impuesto Espectaculos Publicos Deporte	1.000	1.000		-	0,0
4131	0-1103	1102010315140201	Intereses y recargos impuesto Municipal Espectaculos Publicos	1.000	1.000		-	0,0
4131	0-1103	1102010315140201	Intereses y recargos impuesto Municipal Espectaculos Publicos	1.000	1.000		-	0,0
		<b>110201031515</b>	<b>Por Contribución Especial</b>	-	-	<b>1.114</b>	<b>4.539</b>	
4131	0-1239	11020103151501	Intereses y Recargos Contribución Especial		-	1.114	4.539	
		<b>110201031516</b>	<b>Por impuesto de Estampilla procultura</b>	-	-	<b>2.110.757</b>	<b>12.254.107</b>	
4131	0-1213	11020103151601	Intereses y recargos Est Pro-cultura Inversión		-	1.072.263	6.225.072	
4131	0-1219	11020103151601	Intereses y recargos Est Pro-cultura Fon pensi 20%		-	422.151	2.450.819	
4131	0-1255	11020103151601	Intereses y recargos Est Pro-cultura Ley 397/97 (seg soc		-	211.077	1.225.419	
4131	0-1258	11020103151601	Intereses y recargos Est Pro-cultura ley 1379/2010 (Red		-	211.077	1.225.419	
4131	0-1264	11020103151601	Intereses y recargos Est Pro-cultura acdo 232 (cons pat cult5%)		-	105.540	612.709	
4131	0-1265	11020103151601	Intereses y recargos Est Pro-cultura acdo0313 (ins cult7%)		-	88.649	514.670	
		<b>110201031517</b>	<b>Por impuesto de Tasa Retributiva</b>	-	-	-	-	
4133	0-1220	11020103151701	Intereses y recargos impuesto Tasa Retributiva	-	-		-	
		<b>11020103152201</b>	<b>Intereses y recargos Mult Gral CNP y Conv</b>	<b>8.000</b>	<b>8.000</b>	<b>15.249.733</b>	<b>51.854.311</b>	<b>648.178,9</b>
		<b>1-102010315220103</b>	<b>60% M.Gener CNP Y C</b>	<b>4.000</b>	<b>4.000</b>	<b>9.172.216</b>	<b>31.157.768</b>	<b>778.944,2</b>
4131	0-1221	1-10201031522010301	60% M.Gener CNP Y C Vigencia Actual	1.000	1.000	6.907.259	23.410.657	2.341.065,7
4131	0-1222	1-10201031522010301	60% M.Gener CNP Y C Vigencia Actual	1.000	1.000	2.264.957	7.747.111	774.711,1
4131	0-1221	1-10201031522010302	60% M.Gener CNP Y C Vigencia Anterior	1.000	1.000		-	0,0
4131	0-1222	1-10201031522010302	60% M.Gener CNP Y C Vigencia Anterior	1.000	1.000		-	0,0
		<b>1-102010315220104</b>	<b>40% M.Gener CNP Y C</b>	<b>4.000</b>	<b>4.000</b>	<b>6.077.517</b>	<b>20.696.543</b>	<b>517.413,6</b>
4131	0-1226	1-10201031522010401	40% M.Gener CNP Y C Vigencia Actual	2.000	2.000	6.077.517	20.696.543	1.034.827,2
4131	0-1226	1-10201031522010402	40% M.Gener CNP Y C Vigencia Anterior	2.000	2.000		-	0,0
		<b>1-1020103152202</b>	<b>Intereses y recargos Mult Espec CNP y Con</b>	<b>12.000</b>	<b>12.000</b>	-	-	<b>0,0</b>
		<b>1-102010315220204</b>	<b>M.Especiales Infracción Urbana</b>	<b>4.000</b>	<b>4.000</b>	-	-	<b>0,0</b>
4131	0-1221	1-10201031522020401	M.Espec. Infra Urb. Vig Actual	1.000	1.000		-	0,0
4131	0-1222	1-10201031522020401	M.Espec. Infra Urb. Vig Actual	1.000	1.000		-	0,0

3

SANTIAGO DE CALI  
DEPARTAMENTO ADMINISTRATIVO DE HACIENDA  
SUBDIRECCION DE FINANZAS PÚBLICAS  
SUBPROCESO DE SEGUIMIENTO, MANEJO Y CONTROL PRESUPUESTAL  
PRESUPUESTO Y EJECUCION DE INGRESOS AGOSTO DE 2021  
ADMINISTRACION CENTRAL

CENTRO GESTOR	FONDO	POSPRE	DESCRIPCIÓN	VALOR PRESUPUESTO INICIAL	PRESUPUESTO MODIFICADO	RECAUDO AGOSTO	RECAUDO A AGOSTO	%EJEC
4131	0-1226	1-10201031522020401	M.Espec. Infra Urb. Vig Actual		-		-	
4131	0-1221	1-10201031522020402	M.Espec. Infra Urb. Vig Anterior	1.000	1.000		-	0,0
4131	0-1222	1-10201031522020402	M.Espec. Infra Urb. Vig Anterior	1.000	1.000		-	0,0
4131	0-1226	1-10201031522020402	M.Espec. Infra Urb. Vig Anterior		-		-	
		<b>1-102010315220205</b>	<b>M.Especiales Aglomeración Pública</b>	<b>4.000</b>	<b>4.000</b>	-	-	0,0
4131	0-1221	1-10201031522020501	M.Espec.Aglomer Púb Vig Actual	1.000	1.000		-	0,0
4131	0-1222	1-10201031522020501	M.Espec.Aglomer Púb Vig Actual	1.000	1.000		-	0,0
4131	0-1226	1-10201031522020501	M.Espec.Aglomer Púb Vig Actual		-		-	
4131	0-1221	1-10201031522020502	M.Espec.Aglomer Púb Vig Anterior	1.000	1.000		-	0,0
4131	0-1222	1-10201031522020502	M.Espec.Aglomer Púb Vig Anterior	1.000	1.000		-	0,0
4131	0-1226	1-10201031522020502	M.Espec.Aglomer Púb Vig Anterior		-		-	
		<b>1-102010315220206</b>	<b>M. Especiales Contaminación Visual</b>	<b>4.000</b>	<b>4.000</b>	-	-	0,0
4131	0-1221	1-10201031522020601	M. Espec. Ct.Visual Vig Actual	1.000	1.000		-	0,0
4131	0-1222	1-10201031522020601	M. Espec. Ct.Visual Vig Actual	1.000	1.000		-	0,0
4131	0-1226	1-10201031522020601	M. Espec. Ct.Visual Vig Actual		-		-	
4131	0-1221	1-10201031522020602	M. Espec. Ct.Visual Vig Anterior	1.000	1.000		-	0,0
4131	0-1222	1-10201031522020602	M. Espec. Ct.Visual Vig Anterior	1.000	1.000		-	0,0
4131	0-1226	1-10201031522020602	M. Espec. Ct.Visual Vig Anterior		-		-	
		<b>1102010398</b>	<b>Otras multas y sanciones</b>	<b>3.408.347.000</b>	<b>3.408.347.000</b>	<b>2.470.420.689</b>	<b>4.767.709.108</b>	<b>139,9</b>
4131	0-1103	110201039801	Multas de carácter urbano	6.314.386	6.314.386		-	0,0
4131	0-1104	110201039801	Multas de carácter urbano	7.782.614	7.782.614		-	0,0
		<b>110201039802</b>	<b>Sanciones industria y comercio</b>	<b>3.185.000.000</b>	<b>3.185.000.000</b>	<b>2.301.243.662</b>	<b>4.520.159.133</b>	<b>141,9</b>
4131	0-1103	11020103980201	Sanciones industria y comercio vigencia actual	121.270.000	121.270.000	(1.054.397.524)	(796.336.279)	(656,7)
4131	0-1104	11020103980201	Sanciones industria y comercio vigencia actual	149.730.000	149.730.000	(1.301.798.060)	(973.577.359)	(650,2)
4131	0-1103	11020103980202	Sanciones industria y comercio vigencias anteriores	1.303.989.000	1.303.989.000	2.084.204.063	2.816.307.408	216,0
4131	0-1104	11020103980202	Sanciones industria y comercio vigencias anteriores	1.610.011.000	1.610.011.000	2.573.235.183	3.473.765.363	215,8
4131	0-1103	110201039803	Sanción por devolución de cheques	447.000	447.000	59.829.894	59.835.595	13.386,0
4131	0-1104	110201039803	Sanción por devolución de cheques	553.000	553.000	73.868.193	73.875.232	13.359,0
4151	0-1253	110201039803	Sancion por devolución contribucion valorizacion nuevo plan	100.000	100.000		-	0,0
4133	0-1251	110201039804	Sanciones por violación de normas - dagma	200.000.000	200.000.000	22.920.657	50.959.916	25,5
4133	0-1256	110201039805	Sanciones y multas comparendo ambiental ley 1259 de 2008		-		-	
4131	0-1271	110201039806	Sanciones y multas telefonia urbana acdo 357/13		-		-	
4131	0-1276	110201039807	Multas educación	50.000	50.000		-	0,0
4131	0-1211	110201039808	Sanciones contrib. fondo especial de intervenidas		-		-	
4131	0-1103	110201039809	Sancion extemporaneidad impuesto espectaculo público municipio	3.580.000	3.580.000	284.610	284.610	8,0
4131	0-1104	110201039809	Sancion extemporaneidad impuesto espectaculo público municipio	4.420.000	4.420.000	351.390	351.390	8,0
4131	0-1104	110201039810	Multas y Sanciones por incumplimiento de Contrato		-		-	
4131	0-1253	110201039810	Multas y Sanciones por incumplimiento de Contrato		-		-	
4131	0-1313	110201039811	Multas y Sanciones Pecunianias por Violencia Intrafamiliar	100.000	100.000		2.633.409	2.633,4
4131	0-1239	110201039812	Sanciones Contribución Especial		-	182.000	471.000	
4131	0-1213	110201039813	Sanciones Est Pro-cultura Inversión		-	5.918.854	29.997.313	
4131	0-1219	110201039813	Sanciones Est Pro-cultura Fon pensi 20%		-	2.366.435	11.846.143	
4131	0-1255	110201039813	Sanciones Est Pro-cultura Ley 397/97 (seg soc		-	1.183.217	5.923.071	
4131	0-1258	110201039813	Sanciones Est Pro-cultura ley 1379/2010 (Red		-	1.183.217	5.923.071	
4131	0-1264	110201039813	Sanciones Est Pro-cultura acdo 232 (cons pat cult5%)		-	591.609	2.961.536	
4131	0-1265	110201039813	Sanciones Est Pro-cultura acdo0313 (ins cult7%)		-	496.951	2.487.689	
		<b>11020105</b>	<b>Contribuciones</b>	<b>13.524.874.000</b>	<b>13.524.874.000</b>	<b>3.751.933.321</b>	<b>12.423.116.068</b>	<b>91,9</b>
		<b>1102010501</b>	<b>Contribución especial por valorización</b>	<b>6.293.459.000</b>	<b>6.293.459.000</b>	<b>2.956.443.659</b>	<b>5.798.232.130</b>	<b>92,1</b>

SANTIAGO DE CALI  
DEPARTAMENTO ADMINISTRATIVO DE HACIENDA  
SUBDIRECCION DE FINANZAS PÚBLICAS  
SUBPROCESO DE SEGUIMIENTO, MANEJO Y CONTROL PRESUPUESTAL  
PRESUPUESTO Y EJECUCION DE INGRESOS AGOSTO DE 2021  
ADMINISTRACION CENTRAL

CENTRO GESTOR	FONDO	POSPRE	DESCRIPCIÓN	VALOR PRESUPUESTO INICIAL	PRESUPUESTO MODIFICADO	RECAUDO AGOSTO	RECAUDO A AGOSTO	%EJEC
4151	0-1209	110201050101	Contribuciones Valorización Obras al Cobro (1995 - Vig. Anteriores)		-		-	
4151	0-1209	110201050102	Contribuciones Valorización Obras al Cobro 1999		-		2.033.840	
4151	0-1209	110201050103	Pavimentación de Barrios		-		-	
4151	0-1253	110201050104	Contribuciones valorización nuevo plan obras vigencia actual	6.291.859.000	6.291.859.000	33.798.203	34.427.319	0,5
4151	0-1253	110201050105	Contribuciones valorización nuevo plan obras vigencia anterior		-	2.922.645.456	5.761.770.971	
4151	0-1209	110201050107	Contribuciones valorización obras previas	1.600.000	1.600.000		-	0,0
					-			
		<b>1102010598</b>	<b>Otras contribuciones</b>	<b>7.231.415.000</b>	<b>7.231.415.000</b>	<b>795.489.662</b>	<b>6.624.883.938</b>	<b>91,6</b>
4131	0-1211	110201059801	Contribución fondo especial de intervenidas		-		-	
4131	0-1300	110201059802	Contribución participación en la plusvalía	3.230.415.000	3.230.415.000	395.497.000	4.181.033.000	129,4
4131	0-1315	110201059803	Contribución por el Servicio de Garajes o Zonas de Estacionamiento de Uso Público	1.000.000	1.000.000			0,0
4131	0-3410	110201059804	Incentivo al Aprovechamiento y Tratamiento de Residuos Sólidos	4.000.000.000	4.000.000.000	399.992.662	2.443.850.938	
					-			
		<b>110202</b>	<b>Transferencias</b>	<b>1.731.985.821.520</b>	<b>1.863.208.156.009</b>	<b>151.789.821.597</b>	<b>1.146.197.648.829</b>	<b>61,5</b>
		<b>1102020107</b>	<b>Cuotas de auditaje</b>	<b>11.526.081.000</b>	<b>11.526.081.000</b>	<b>51.520.250</b>	<b>7.165.413.332</b>	<b>62,2</b>
4131	0-3401	110202010702	Cuota auditaje emcali	10.921.971.000	10.921.971.000		6.750.182.200	61,8
4131	0-3401	110202010703	Cuota auditaje metrocali	99.763.000	99.763.000	51.504.965	51.504.965	51,6
4131	0-3401	110202010704	Cuota auditaje fondo especial de vivienda	11.669.000	11.669.000		13.167.150	112,8
4131	0-3401	110202010705	Cuota auditaje centro diagnóstico automotor del valle	109.998.000	109.998.000		-	0,0
4131	0-3401	110202010707	Cuota auditaje anciano san miguel	2.196.000	2.196.000		1.946.751	88,6
4131	0-3401	110202010708	Cuota auditaje red de salud del oriente	25.506.000	25.506.000		23.029.192	90,3
4131	0-3401	110202010709	Cuota auditaje red de salud del norte	5.828.000	5.828.000		7.375.374	126,6
4131	0-3401	110202010710	Cuota auditaje red de salud del suroriente	2.535.000	2.535.000		3.836.007	151,3
4131	0-3401	110202010711	Cuota auditaje red de salud del centro	14.694.000	14.694.000		14.070.831	95,8
4131	0-3401	110202010712	Cuota auditaje red de salud de ladera	9.425.000	9.425.000		5.875.429	62,3
4131	0-3401	110202010713	Cuota auditaje esc. nal. del deporte	161.423.000	161.423.000		140.485.219	87,0
4131	0-3401	110202010714	Cuota auditaje emru	10.838.000	10.838.000		15.006.453	138,5
4131	0-3401	110202010716	Cuota auditaje institución universitario antonio jose camacho	148.474.000	148.474.000		137.637.802	92,7
4131	0-3401	110202010717	Cuota auditaje instituto popular de cultura	1.746.000	1.746.000		1.280.674	73,3
4131	0-3401	110202010719	Cuota auditaje telecali	15.000	15.000	15.285	15.285	101,9
					-		-	
4131	0-1227	1102020109	Cuotas partes pensionales	2.000.000.000	2.000.000.000	49.814.036	1.004.582.648	50,2
4131	0-3407	1102020109	FONPET S.S.F. Dpto		-		-	
					-			
		<b>110202030101</b>	<b>Del nivel central nacional</b>	<b>1.598.956.538.520</b>	<b>1.729.028.891.009</b>	<b>123.295.142.043</b>	<b>1.035.757.565.438</b>	<b>59,9</b>
			<b>Sistema General de Participaciones</b>	<b>1.087.035.695.000</b>	<b>1.093.286.684.392</b>	<b>83.416.667.797</b>	<b>704.385.090.125</b>	<b>64,4</b>
					-			
		<b>11020203010101</b>	<b>Sistema general de participaciones-educacion</b>	<b>652.869.207.000</b>	<b>653.717.820.552</b>	<b>46.955.539.895</b>	<b>415.053.476.321</b>	<b>63,5</b>
4131	0-2101	1102020301010101	S.G.P. sector educación-prestación servicios	541.252.210.000	541.252.210.000	38.431.722.199	331.480.049.730	61,2
4131	0-2117	1102020301010101	S.G.P. sector educación-prestación servicios (cuota de administración)	8.464.998.000	8.464.998.000	616.272.152	5.604.722.119	66,2
4131	0-2103	1102020301010103	S.G.P. sector educación-aportes patronales de docentes y directivos docentes SSF	79.582.317.000	79.582.317.000	7.334.052.352	57.850.870.983	72,7
4131	0-2104	1102020301010107	S.G.P. sector educación-calidad	9.866.354.000	10.714.967.552	573.493.192	7.143.311.704	66,7
4131	0-2105	1102020301010107	S.G.P. sector educación-calidad-gratuidad SSF	13.703.328.000	13.703.328.000		12.974.521.785	94,7
					-			
		<b>11020203010103</b>	<b>Sistema general de participaciones-salud</b>	<b>311.288.569.000</b>	<b>324.829.942.458</b>	<b>26.837.821.895</b>	<b>213.559.473.825</b>	<b>65,7</b>
					-			
		<b>1102020301010301</b>	<b>S.G.P. salud- subsidio demanda</b>	<b>288.438.971.000</b>	<b>303.686.513.740</b>	<b>25.414.139.017</b>	<b>202.029.957.669</b>	<b>66,5</b>
4145	0-2207	110202030101030101	S.G.P. salud- subsidio demanda continuidad SSF	270.749.915.000	279.555.529.190	25.414.139.017	177.898.973.119	63,6

SANTIAGO DE CALI  
DEPARTAMENTO ADMINISTRATIVO DE HACIENDA  
SUBDIRECCION DE FINANZAS PÚBLICAS  
SUBPROCESO DE SEGUIMIENTO, MANEJO Y CONTROL PRESUPUESTAL  
PRESUPUESTO Y EJECUCION DE INGRESOS AGOSTO DE 2021  
ADMINISTRACION CENTRAL

CENTRO GESTOR	FONDO	POSPRE	DESCRIPCIÓN	VALOR PRESUPUESTO INICIAL	PRESUPUESTO MODIFICADO	RECAUDO AGOSTO	RECAUDO A AGOSTO	%EJEC
4145	0-2217	110202030101030101	S.G.P. salud- subsidio demanda continuidad SSF	17.689.056.000	24.130.984.550		24.130.984.550	100,0
		1102020301010303	S.G.P. salud- prestacion servicios a poblacion no afiliada	-	-	-	-	
4145	0-2213	110202030101030301	S.G.P. sector salud-prestación a población no afiliada SSF		-		-	
4145	0-2208	110202030101030301	S.G.P. Prestacion de Servicios PPNA 11/12 SSF		-		-	
4145	0-2205	110202030101030303	S.G.P. sector salud-s.s.f.-aportes patronales		-		-	
4145	0-2216	110202030101030303	S.G.P. sector salud-s.s.f.-aportes patronales		-		-	
		1102020301010305	S.G.P. sector salud-salud pública-pab	22.849.598.000	21.143.428.718	1.423.682.878	11.529.516.156	54,5
4145	0-2204	110202030101030501	S.G.P. sector salud-salud pública-pic	21.048.828.000	19.342.658.718	1.423.682.878	9.965.780.146	51,5
4145	0-2214	110202030101030501	S.G.P. sector salud-salud pública-pic	1.800.770.000	1.800.770.000		1.563.736.010	86,8
		11020203010107	S.G.P. alimentación escolar	2.262.393.000	1.993.008.633	177.119.868	1.284.529.157	64,5
4131	0-2401	1102020301010701	S.G.P. alimentación escolar	2.101.186.000	1.948.318.552	177.119.868	1.239.839.076	63,6
4131	0-2411	1102020301010701	S.G.P. alimentación escolar	161.207.000	44.690.081		44.690.081	100,0
		11020203010109	Sistema general de participaciones-proposito general-forzosa inversion	82.891.256.000	78.484.599.321	6.575.438.100	51.347.271.236	65,4
4131	0-2302	1102020301010902	S.G.P. propósito general-otros sectores	58.510.962.000	55.072.325.510	4.997.332.956	34.981.330.692	63,5
4131	0-2312	1102020301010902	S.G.P. propósito general-otros sectores	4.486.392.000	4.042.595.448		4.042.595.448	100,0
4131	0-2303	1102020301010903	S.G.P. propósito general-deporte	6.159.049.000	6.159.049.000	526.035.048	3.682.245.336	59,8
4131	0-2313	1102020301010903	S.G.P. propósito general-deporte	472.252.000	472.252.000		425.536.362	90,1
4131	0-2304	1102020301010904	S.G.P. propósito general-cultura	4.619.286.000	4.619.286.000	394.526.286	2.761.684.002	59,8
4131	0-2314	1102020301010904	S.G.P. propósito general-cultura	354.189.000	354.189.000		319.152.272	90,1
4131	0-2305	1102020301010905	S.G.P. propósito general-S.S.F.-fonpet	7.698.811.000	7.232.981.909	657.543.810	4.602.806.670	63,6
4131	0-2315	1102020301010905	S.G.P. propósito general-S.S.F.-fonpet	590.315.000	531.920.454		531.920.454	100,0
		11020203010110	S.G.P. agua potable y saneamiento basico	37.724.270.000	34.261.313.428	2.870.748.039	23.140.339.586	67,5
4131	0-2501	1102020301011001	S.G.P. sector agua potable y saneamiento básico	35.041.185.000	31.578.228.428	2.870.748.039	20.095.236.273	63,6
4131	0-2511	1102020301011002	S.G.P. 12/12 sector agua potable y saneamiento básico	2.683.085.000	2.683.085.000		3.045.103.313	113,5
		11020203010117	De solidaridad y garantías	387.168.304.000	492.543.794.945	33.041.384.932	307.482.672.189	62,4
		1102020301011701	Subcuenta de solidaridad: régimen subsidiado	387.168.304.000	492.543.794.945	33.041.384.932	307.482.672.189	62,4
4145	0-3183	1102020301011801	ADRES SSF (Régimen Subsidiado)	384.738.025.000	490.113.515.945	33.041.384.932	307.482.672.189	62,7
4145	0-3184	1102020301011802	ADRES SSF PPNA (Población Pobre no Afiliada)	2.430.279.000	2.430.279.000		-	0,0
		11020203010198	Otras transferencias del nivel central nacional	124.752.539.520	143.198.411.672	6.837.089.314	23.889.803.124	16,7
4131	0-3193	11020203010198	AtnMujVictimas Violencia Res595/20		-		-	
4131	0-4174	11020203010198	CUR 051/17 EMCALI SSF		-		-	
4131	0-4177	11020203010198	CUR 012/18 EMCALI SSF		-		-	
4131	0-4187	11020203010198	Conv # 762520413entre ICBF y Mcal		-		755.470.646	
4131	0-4194	11020203010198	Convenio ICBF 7600481/21		3.799.389.765		-	
4145	0-4176	1102020301019801	Cov intadm No. 05 2018. FNE-stupetac		-		-	
4145	0-3178	1102020301019801	Resol 739/17 Tuberculosis		-		-	
4145	0-3179	1102020301019801	Resolución 3455/17		-		-	
4145	0-3186	1102020301019801	Resol 1600/18 Tuberculosis		-		-	
4145	0-3188	1102020301019801	Resol 1171/19 Tuberculosis		-		-	
4145	0-3190	1102020301019801	Res 3343/19 Atn Urgencias		-		-	
4145	0-3196	1102020301019801	Resolución 270/21 Tuberculosis		-		210.746.782	
4145	0-4169	1102020301019801	Convenio 04/17 Estupefacientes Secretaria de Salud		-		-	

3

SANTIAGO DE CALI  
DEPARTAMENTO ADMINISTRATIVO DE HACIENDA  
SUBDIRECCION DE FINANZAS PÚBLICAS  
SUBPROCESO DE SEGUIMIENTO, MANEJO Y CONTROL PRESUPUESTAL  
PRESUPUESTO Y EJECUCION DE INGRESOS AGOSTO DE 2021  
ADMINISTRACION CENTRAL

CENTRO GESTOR	FONDO	POSPRE	DESCRIPCIÓN	VALOR PRESUPUESTO INICIAL	PRESUPUESTO MODIFICADO	RECAUDO AGOSTO	RECAUDO A AGOSTO	%EJEC
4145	0-4191	1102020301019801	Convenio 071/20 Fondo Nacional Estupefacientes		-		-	
					-			
4131	0-3194	1102020301019802	Recursos PAE 2021	9.985.763.000	10.578.804.952	1.289.679.565	8.241.789.688	77,9
4131	0-3192	1102020301019802	Fondo Mitigación de Emergencias - FOME		-	61.312.500	61.312.500	
					-			
4131	0-4193	1102020301019803	Convenio 880/21 Petronio Alvarez		-		86.077.230	
					-			
4131	0-3157	110202030101980301	Transferencia min cultura artes escénicas	476.085.000	476.085.000		65.922.412	13,8
4131	0-3168	110202030101980401	Impuesto Transporte de Hidrocarburo		-		49.749	
					-			
		<b>1102020301019805</b>	<b>Transferencias Nivel Central Min-Vivienda</b>	<b>91.469.966.520</b>	<b>103.023.406.955</b>	-	-	0,0
4131	0-4173	110202030101980501	Recursos Emcali - Conpes 3858/16 -CUR 040/17 EMCALI SSF	17.596.834.282	29.150.274.717		-	0,0
4131	0-4174	110202030101980501	Recursos Emcali - Conpes 3858/16 -CUR 051/17 EMCALI SSF	13.963.478.948	13.963.478.948		-	0,0
4131	0-4177	110202030101980501	Recursos Emcali - Conpes 3858/16 -CUR 012/18 EMCALI SSF	46.841.936	46.841.936		-	0,0
4131	0-4179	110202030101980501	Recursos Emcali - Conpes 3858/16 -CUR 016/18EMCALI SSF	11.269.776.714	11.269.776.714		-	0,0
4131	0-4183	110202030101980501	Recursos Emcali - Conpes 3858/16 - CUR 625/19 SSF	9.497.350.678	9.497.350.678		-	0,0
4131	0-4184	110202030101980501	Recursos Emcali - Conpes 3858/16 - CUR 626/19 SSF	9.502.432.057	9.502.432.057		-	0,0
4131	0-4185	110202030101980501	Recursos Emcali - Conpes 3858/16 - CUR 627/19 SSF	13.700.226.515	13.700.226.515		-	0,0
4131	0-4188	110202030101980501	Recursos Emcali - Conpes 3858/16 - CUR 880/19 SSF	4.386.550.892	4.386.550.892		-	0,0
4131	0-4189	110202030101980501	Recursos Emcali - Conpes 3858/16 - CUR 881/19 SSF	2.790.228.474	2.790.228.474		-	0,0
4131	0-4190	110202030101980501	Recursos Emcali - Conpes 3858/16- CUR 882/19 SSF	8.716.246.024	8.716.246.024		-	0,0
					-			
4131	0-4192	1102020301019806	Convenio COID1267/20 Mindeporte		2.500.000.000	1.000.000.000	2.250.000.000	
					-			
		<b>110202030103010302</b>	<b>Coljuegos</b>	<b>22.820.725.000</b>	<b>22.820.725.000</b>	<b>4.486.097.249</b>	<b>12.218.434.117</b>	<b>53,5</b>
4145	0-3170	11020203010301030201	Coljuegos 75% S.S.F.	17.115.544.000	17.115.544.000	4.280.987.636	9.240.973.229	54,0
4145	0-3169	11020203010301030202	Coljuegos 25% C.S.F.	5.705.181.000	5.705.181.000	205.109.613	2.977.460.888	52,2
					-			
		<b>110202030301</b>	<b>Del nivel central departamental</b>	<b>84.433.857.000</b>	<b>85.583.839.000</b>	<b>24.724.614.314</b>	<b>80.156.839.137</b>	<b>93,7</b>
		<b>11020203030101</b>	<b>Cofinanciación</b>	<b>84.410.121.000</b>	<b>85.560.103.000</b>	<b>24.724.614.314</b>	<b>80.140.789.815</b>	<b>93,7</b>
4145	0-3201	11020203030101	Particip. Deptal Regimen Subsidiado		-		-	
4131	0-3207	11020203030101	Impuesto al Cigarrillo Ley 1289/2009		1.149.982.000		-	
4145	0-3208	11020203030101	Particip. Deptal Regimen Subsidiado SSF	84.410.121.000	84.410.121.000	10.606.764.525	66.022.940.026	78,2
4131	0-4172	1102020303010101	Conv 1338/17 Coldeportes		-		-	
4131	0-4225	1102020303010101	Conv Intervalle 2871/17		-		-	
4131	0-4226	1102020303010101	Conv Intervalle 2465/19		-		-	
4131	0-4228	1102020303030101	Convenio 077-21 CVC-DAGMA		-	14.117.849.789	14.117.849.789	
4131	0-4222	1102020303030101	De ent. no fin. dep no consid. emp ( conv. cvc-dagma 2017 )		-		-	
4131	0-4223	1102020303030101	Conv 76.25.16.755.ICBF Valle Educ		-		-	
4131	0-4168	110202030103010101	Conv 004/17 ANS VIAL		-		-	
4131	0-4182	110202030103010101	Conv 03/19 Estupefacientes		-		-	
4131	0-4117	110202030103010101	Conv 004/17 ANS VIAL		-		-	
4131	0-4227	110202030103010102	Conv. No.5840/19 Secretaria de Cultura Departamental y el Municipio de Cali		-		-	
					-			
		<b>1102020303030103</b>	<b>De empresas no financieras departamentales</b>	<b>23.736.000</b>	<b>23.736.000</b>	-	<b>16.049.322</b>	<b>67,6</b>
4133	0-3115	110202030303010303	Empresas del sector eléctrico ley 99-93 (epsa)	23.736.000	23.736.000		16.049.322	67,6
					-			
		<b>1102020305030103</b>	<b>De Empresas No Financieras Municipales</b>	<b>1.660.933.000</b>	<b>1.660.933.000</b>	<b>1.058.443.422</b>	<b>2.402.123.912</b>	<b>144,6</b>
4131	0-3402	110202030503010301	Transferencias e.s.p. subsidios para servicios públicos	1.660.933.000	1.660.933.000	643.049.316	1.986.729.806	119,6

SANTIAGO DE CALI  
DEPARTAMENTO ADMINISTRATIVO DE HACIENDA  
SUBDIRECCION DE FINANZAS PÚBLICAS  
SUBPROCESO DE SEGUIMIENTO, MANEJO Y CONTROL PRESUPUESTAL  
PRESUPUESTO Y EJECUCION DE INGRESOS AGOSTO DE 2021  
ADMINISTRACION CENTRAL

CENTRO GESTOR	FONDO	POSPRE	DESCRIPCIÓN	VALOR PRESUPUESTO INICIAL	PRESUPUESTO MODIFICADO	RECAUDO AGOSTO	RECAUDO A AGOSTO	%EJEC
4151	0-4309	110202030503010302	Convenio Megaobras		-		-	
4151	0-4316	110202030503010302	Convenio EMCALI		-		-	
4151	0-4317	110202030503010302	Convenio EMCALI		-		-	
4131	0-4318	110202030503010302	Conv METROCALI 001/2018		-		-	
4131	0-4319	110202030503010302	Conv EMCALI 002/2018		-		-	
4131	0-4320	110202030503010302	Conv EMCALI 003/18 Derv 1		-		-	
4131	0-4322	110202030503010302	Conv 001/20 EMRU - Distrito Santiago		-	415.394.106	415.394.106	
					-		-	
		<b>1102020309</b>	<b>Participaciones</b>	<b>33.408.412.000</b>	<b>33.408.412.000</b>	<b>2.610.287.532</b>	<b>19.711.124.362</b>	<b>59,0</b>
4152	0-1312	110202030917	Participación rodamiento vehículos (ley 488/98)	33.408.412.000	33.408.412.000	2.610.287.532	19.711.124.362	59,0
					-		-	
		<b>110298</b>	<b>Otros ingresos no tributarios</b>	<b>3.644.794.000</b>	<b>3.644.794.000</b>	<b>173.524.949</b>	<b>4.583.292.480</b>	<b>125,7</b>
		<b>11029801</b>	<b>Ingresos operacionales</b>	<b>937.424.000</b>	<b>937.424.000</b>	<b>123.423.166</b>	<b>317.117.885</b>	<b>33,8</b>
4131	0-1103	1102980101	Ejidos y baldíos	46.151.000	46.151.000	573.796	14.091.294	30,5
4131	0-1104	1102980101	Ejidos y baldíos	56.981.000	56.981.000	708.430	17.445.223	30,6
4131	0-1103	1102980102	Por legalización asentamientos	3.151.000	3.151.000	571.705	1.613.003	51,2
4131	0-1104	1102980102	Por legalización asentamientos	3.890.000	3.890.000	705.847	1.993.926	51,3
4131	0-1103	1102980103	Planes ejecutados	369.740.000	369.740.000	51.629.054	123.307.009	33,3
4131	0-1104	1102980103	Planes ejecutados	456.511.000	456.511.000	63.743.134	153.152.430	33,5
4131	0-1103	1102980104	Otros ingresos operacionales	447.000	447.000	2.457.312	2.467.938	552,1
4131	0-1104	1102980104	Otros ingresos operacionales	553.000	553.000	3.033.888	3.047.062	551,0
					-		-	
		<b>11029803</b>	<b>Fiducia</b>	<b>2.300.000</b>	<b>2.300.000</b>	<b>2.373.083</b>	<b>8.294.202</b>	<b>360,6</b>
4131	0-1103	1102980301	Multas a trabajadores y empleados	895.000	895.000	181.476	2.241.198	250,4
4131	0-1104	1102980301	Multas a trabajadores y empleados	1.105.000	1.105.000	224.056	2.767.066	250,4
4131	0-1103	1102980303	Otros		-	1.415.298	(73.019)	
4131	0-1104	1102980303	Otros		-		-	
4131	0-1294	1102980303	Otros ( Seguridad Alimentaria Covid 19 )		-		-	
4131	0-1103	110298030301	Fotocopias	134.000	134.000	43.521	566.651	422,9
4131	0-1104	110298030301	Fotocopias	166.000	166.000	53.732	702.206	423,0
4131	0-1103	110298030302	Reintegro caja menores		-		22.420	
4131	0-1104	110298030302	Reintegro caja menores		-		27.680	
4131	0-1103	110298030306	Costa judiciales		-	203.613	912.900	
4131	0-1104	110298030306	Costa judiciales		-	251.388	1.127.100	
4131	0-1103	110298030307	Otros Ingresos No Tributarios		-		-	
4131	0-1104	110298030307	Otros Ingresos No Tributarios		-		-	
					-		-	
4131	0-1103	1102980304	Cauciones amenaza ruina		-		-	
4131	0-1104	1102980304	Cauciones amenaza ruina		-		-	
					-		-	
4145	0-1215	11029807	Otras Rentas de Salud		-		-	
					-		-	
		<b>11029809</b>	<b>Reintegros</b>	<b>-</b>	<b>-</b>	<b>-</b>	<b>1.911.851.293</b>	
4131	0-1103	1102980901	Reintegros Tesoreria		-		243.068.828	
4131	0-1105	1102980901	Ingresos de Capital Diversos		-		113.384	
4131	0-1213	1102980901	Reintegros Estampilla pro cultura Inversión		-		-	
4131	0-1255	1102980901	Reintegro estamp pro cultura Ley 397/97 (seg soc		-		-	
4131	0-1260	1102980901	Reintegros Proyecto de Desarrollo		-		-	
4131	0-1282	1102980901	Reintegros alumb Acdo 357 (10% navideño)		-		1.438.150.748	
4131	0-1287	1102980901	Reintegros Sobretasa Bomberil		-		-	
4131	0-1304	1102980901	EstAMP. Prodes Urbano (30% adulto m		-		100.000.000	
4131	0-2115	1102980901	Reintegros SGP Sector Educación-P		-		16.598.935	
4131	0-1103	1102980902	Reintegros Fiducia		-		11.972.668	

SANTIAGO DE CALI  
DEPARTAMENTO ADMINISTRATIVO DE HACIENDA  
SUBDIRECCION DE FINANZAS PÚBLICAS  
SUBPROCESO DE SEGUIMIENTO, MANEJO Y CONTROL PRESUPUESTAL  
PRESUPUESTO Y EJECUCION DE INGRESOS AGOSTO DE 2021  
ADMINISTRACION CENTRAL

CENTRO GESTOR	FONDO	POSPRE	DESCRIPCIÓN	VALOR PRESUPUESTO INICIAL	PRESUPUESTO MODIFICADO	RECAUDO AGOSTO	RECAUDO A AGOSTO	%EJEC
4131	0-1104	1102980905	Reintegros Servicio Públicos		-		101.946.730	
					-			
		<b>11029810</b>	<b>Espacio publico</b>	<b>2.599.826.000</b>	<b>2.599.826.000</b>	<b>47.728.700</b>	<b>2.337.082.700</b>	<b>89,9</b>
4131	0-1278	1102981001	Edificabilidad	2.598.726.000	2.598.726.000	47.728.700	2.337.082.700	89,9
4131	0-1278	1102981002	Compensaciones	100.000	100.000		-	0,0
4131	0-1268	1102981003	Compensacion zonas urbanas	1.000.000	1.000.000		-	0,0
		<b>11029811</b>	<b>Fdo movilidad sostenible</b>	<b>105.244.000</b>	<b>105.244.000</b>	<b>-</b>	<b>8.946.400</b>	<b>8,5</b>
4131	0-1284	1102981101	Pago construcción de estacionamientos adicionales en proyectos residenciales	105.144.000	105.144.000		8.946.400	8,5
4131	0-1284	1102981102	Compensaciones por estacionamientos en proyectos comerciales	100.000	100.000		-	0,0
					-			
		<b>12</b>	<b>RECURSOS DE CAPITAL</b>	<b>81.406.474.763</b>	<b>659.401.404.462</b>	<b>78.380.322.238</b>	<b>636.134.598.297</b>	<b>96,5</b>
					-			
		<b>1201</b>	<b>Recursos del Crédito</b>	<b>-</b>	<b>-</b>	<b>607.287.370</b>	<b>17.999.410.786</b>	
4131	0-6203	12010109	Banca Comercial Privada		-	607.287.370	17.999.410.786	
4131	0-6203	12010701	Reintegro Crédito Educación		-		-	
4131	0-6203	12010705	Reintegro Crédito DATIC		-		-	
					-			
		<b>1202</b>	<b>Otros recursos de capital</b>	<b>81.406.474.763</b>	<b>659.401.404.462</b>	<b>77.773.034.868</b>	<b>618.135.187.511</b>	
					-			
		<b>120201</b>	<b>Recursos del balance</b>	<b>23.096.553.763</b>	<b>601.593.483.462</b>	<b>75.442.303.978</b>	<b>602.537.405.507</b>	<b>100,2</b>
					-			
		<b>12020101</b>	<b>Recuperaciones</b>	<b>800.000.000</b>	<b>-</b>	<b>-</b>	<b>-</b>	
4131	0-1291	1202010101	Reintegros Compra de Predios y Otros		-		-	
4131	0-1105	1202010102	Devolucion aportes pension-iss	800.000.000	-		-	
					-			
		<b>1-2020103</b>	<b>Reservas</b>	<b>-</b>	<b>148.821.541.371</b>	<b>-</b>	<b>148.821.541.371</b>	<b>100,0</b>
		1202010303	Compromisos vigencia anterior (Procesos Licitatorios) Anexos	-	66.939.969	-	66.939.969	100,0
		1202010303	Compromisos vigencia anterior (Reservas Excepcionales) Anexos	-	148.754.601.402	-	148.754.601.402	100,0
					-			
4131	0-1104	12020105	Reintegros		-		-	
					-			
		<b>12020107</b>	<b>Superávit fiscal</b>	<b>22.296.553.763</b>	<b>452.771.942.091</b>	<b>75.200.213.978</b>	<b>452.771.942.091</b>	<b>100,0</b>
					-			
			<b>Venta de Activos</b>	<b>-</b>	<b>-</b>	<b>242.090.000</b>	<b>943.922.045</b>	
4131	0-1105	120202	Venta de Activos		-	205.776.500	245.820.000	
4131	0-1230	120202	Venta de Activos - FONPET		-	36.313.500	141.588.307	
4145	0-1248	120202	Venta de Activos Valorizacion		-		556.513.738	
					-			
		<b>120203</b>	<b>Rendimientos por operaciones financieras (Anexos)</b>	<b>32.807.921.000</b>	<b>32.807.921.000</b>	<b>2.330.730.786</b>	<b>15.589.612.194</b>	<b>47,5</b>
					-			
		<b>12020303</b>	<b>Dividendos</b>	<b>500.000.000</b>	<b>-</b>	<b>104</b>	<b>193</b>	<b>#DIV/0!</b>
4131	0-1105	1202030303	Provenientes de papeles	500.000.000	-	104	193	#DIV/0!
					-			
		<b>120206</b>	<b>Donaciones</b>	<b>-</b>	<b>-</b>	<b>-</b>	<b>8.169.617</b>	
4131	0-3411	12020603	PSA (Pago Servicios Ambientales)		-		8.169.617	
4131	0-3312	12020603	De Organismos Internacionales		-		-	
4131	0-3313	12020604	Embajada de Japón - Educación		-		-	
					-			

2



SANTIAGO DE CALI  
DEPARTAMENTO ADMINISTRATIVO DE HACIENDA  
SUBDIRECCION DE FINANZAS PÚBLICAS  
SUBPROCESO DE SEGUIMIENTO, MANEJO Y CONTROL PRESUPUESTAL  
PRESUPUESTO Y EJECUCION DE INGRESOS AGOSTO DE 2021  
ADMINISTRACION CENTRAL

CENTRO GESTOR	FONDO	POSPRE	DESCRIPCIÓN	VALOR PRESUPUESTO INICIAL	PRESUPUESTO MODIFICADO	RECAUDO AGOSTO	RECAUDO A AGOSTO	%EJEC
		120208	Utilidades y Excedentes Financieros	25.000.000.000	25.000.000.000	-	-	0,0
4131	0-1247	12020802	Excedentes EMCALI	25.000.000.000	25.000.000.000	-	-	0,0
					-			
		120298	Otros recursos de capital no especificados	2.000.000	-	-	-	#DIV/0!
4131	0-1105	12029801	Indemnizaciones	2.000.000	-		-	
4131	0-3311	12029804	Premios		-		-	
					-			
		12029806	Retiros FONPET	-	-	-	-	
4131	0-3405	1202980601	Retiros FONPET Educación		-		-	
4145	0-3409	1202980604	Retiros FONPET Mesada		-		-	
					-			
			SGR - ASIGNACIONES DIRECTAS - Anexos	-	-	-	-	

Proyectó : Marcela Guerrero Obando - Contratista  
Revisó : Carlos Andres Daza Salazar - Profesional Universitario - Trabajo en Casa

  
**FULVIO LEONARDO SOTO RUBIANO**  
Director  
Departamento Administrativo de Hacienda Municipal

  
**PAULA ANDREA LOIZA GIRALDO**  
Subdirectora de Finanzas Públicas  
Departamento Administrativo de Hacienda Municipal

SANTIAGO DE CALI  
DEPARTAMENTO ADMINISTRATIVO DE HACIENDA  
SUBDIRECCION DE FINANZAS PÚBLICAS  
SUBPROCESO DE SEGUIMIENTO, MANEJO Y CONTROL PRESUPUESTAL  
PRESUPUESTO Y EJECUCION DE INGRESOS AGOSTO DE 2021  
ANEXOS

CENTRO GESTOR	FONDO	POSPRE	DESCRIPCIÓN	VALOR PRESUPUESTO INICIAL	PRESUPUESTO MODIFICADO	RECAUDO AGOSTO	RECAUDO A AGOSTO	%EJEC
<b>RENDIMIENTOS POR OPERACIONES FINANCIERAS (INTERESES)</b>								
		<b>120203</b>	<b>Rendimientos por operaciones financieras</b>	<b>32.807.921.000</b>	<b>32.807.921.000</b>	<b>2.330.730.786</b>	<b>15.589.612.194</b>	<b>47,52</b>
		<b>12020301</b>	<b>Intereses</b>	<b>12.839.942.000</b>	<b>12.839.942.000</b>	<b>1.429.020.002</b>	<b>8.701.068.632</b>	<b>67,77</b>
		<b>1202030101</b>	<b>Provenientes de recursos de libre destinación</b>	<b>6.000.000.000</b>	<b>6.000.000.000</b>	<b>1.179.953.557</b>	<b>7.161.675.655</b>	<b>119,36</b>
4131	0-7102	120203010101	Administrados por fiducia	6.000.000.000	6.000.000.000	1.172.992.178	7.115.668.757	118,59
4131	0-7139	120203010103	Administrados por tesorería -Cta maestra Alimentación escolar	-	-	6.961.379	46.006.898	
		<b>1202030103</b>	<b>Provenientes de recursos de S.G.P.</b>	<b>6.839.942.000</b>	<b>6.839.942.000</b>	<b>249.066.445</b>	<b>1.539.392.977</b>	<b>22,51</b>
		<b>120203010301</b>	<b>Del fondo de educación</b>	<b>1.732.577.000</b>	<b>1.732.577.000</b>	<b>73.713.171</b>	<b>462.649.613</b>	<b>26,70</b>
4131	0-7203	12020301030101	R.F. S.G.P. Sector Educación-Calidad	1.732.577.000	1.732.577.000	73.090.679	456.722.371	26,36
4131	0-7205	12020301030105	R.F. S.G.P. Propósito General - Educ y Atención Integral Primera Infancia	-	-	622.492	5.927.242	
		<b>120203010303</b>	<b>Del fondo de salud</b>	<b>581.344.000</b>	<b>581.344.000</b>	<b>26.663.196</b>	<b>157.180.102</b>	<b>27,04</b>
4145	0-7301	12020301030301	R.F. S.G.P.- salud- subsidio demanda ampliación cobertura	-	-	-	-	
4145	0-7303	12020301030303	R.F. S.G.P. Sector Salud-Prestación a población no afiliada	-	-	-	-	
4145	0-7302	12020301030305	R.F. S.G.P. Sector Salud-Salud Pública-PAB	581.344.000	581.344.000	26.663.196	157.180.102	27,04
		<b>120203010305</b>	<b>De recursos de propósito general forzosa inversión</b>	<b>2.402.906.000</b>	<b>2.402.906.000</b>	<b>67.822.710</b>	<b>402.543.009</b>	<b>16,75</b>
4131	0-7401	12020301030501	R.F. propósito general- otros sectores	2.235.962.000	2.235.962.000	58.902.595	355.401.997	15,89
4131	0-7402	12020301030502	R.F. propósito general- deportes	100.000.000	100.000.000	6.113.015	32.987.896	32,99
4131	0-7403	12020301030503	R.F. Propósito Gral - cultura	66.944.000	66.944.000	2.807.100	14.153.116	21,14
		<b>120203010306</b>	<b>R.F. de agua potable y saneamiento básico</b>	<b>2.056.926.000</b>	<b>2.056.926.000</b>	<b>70.324.912</b>	<b>484.640.555</b>	<b>23,56</b>
4131	0-7502	12020301030601	R.F. de agua potable y saneamiento básico	2.056.926.000	2.056.926.000	70.324.912	484.640.555	23,56
4131	0-7501	120203010307	R.F. recursos de alimentación escolar	66.189.000	66.189.000	10.542.456	32.379.698	48,92
		<b>12020398</b>	<b>Otros Rendimientos por operaciones financieras</b>	<b>19.967.979.000</b>	<b>19.967.979.000</b>	<b>901.710.784</b>	<b>6.888.543.562</b>	<b>34,50</b>
4131	0-7106	1-202039801	R.F. Vivienda (Recuperación Cartera)	-	-	24.831	205.015	
4131	0-7109	1-202039801	R.F. Zonas verdes adquisición terren	200.000.000	200.000.000	4.916.820	38.977.315	19,49
4131	0-7110	1-202039801	R.F. Comparendo Ambient Ley 1259 de	-	-	3.530	13.941	
4131	0-7111	1-202039801	R.F. Fondo Contingencias-Fiducia	-	-	3.027.922	25.441.441	
4131	0-7112	1-202039801	R.F. excedentes Entidad Adaptada sal	-	-	919.098	7.173.447	
4131	0-7114	1-202039801	R.F. alumb publico EMCALI	2.663.682.000	2.663.682.000	73.440.941	548.300.946	20,58
4131	0-7115	1-202039801	R.F. Alumbrado Público 10%	955.837.000	955.837.000	34.202.591	180.655.095	18,90
4131	0-7116	1-202039801	R.F. Licencias educacion	29.521.000	29.521.000	1.113.018	7.883.796	26,71
4131	0-7118	1-202039801	R.F. Liquidación girasoles S.A. EICE	-	-	157.341	1.250.348	
4131	0-7119	1-202039801	R.F. Fondo espacio publico	333.534.000	333.534.000	10.400.459	66.701.549	20,00
4131	0-7120	1-202039801	R.F. C.M. Fondo GRED	1.000.000	1.000.000	11.438.048	106.454.627	10.645,46
4131	0-7121	1-202039801	R.F. alumb publico Liq Directa	309.237.000	309.237.000	11.694.384	73.756.449	23,85
4131	0-7122	1-202039801	R.F. Movilidad Sostenible POT	30.794.000	30.794.000	934.842	7.414.244	24,08
4131	0-7125	1-202039801	R.F. CN Policia y C 40% Ley1801/16	8.631.000	8.631.000	1.202.497	9.245.707	107,12
4131	0-7126	1-202039801	R.F. CNPyC 45% Dec 1284/17	7.672.000	7.672.000	1.068.886	8.218.407	107,12
4131	0-7127	1-202039801	R.F. Reinteg comp predios y otros	-	-	2.670.851	21.015.087	
4131	0-7128	1-202039801	R.F. CNPyC 15% Dec 1284/17	100.000	100.000	400.833	3.081.903	3.081,90
4131	0-7130	1-202039801	R.F. Reintegro Proyecto Desarrollo S	-	-	2.414.837	19.003.708	
4131	0-7131	1-202039801	R.F. Plusvalía	166.569.000	166.569.000	5.075.962	136.063.446	81,69
4131	0-7132	1-202039801	R.F. Con Mpio Univalle Estadio	8.766.000	8.766.000	157.003	2.448.125	27,93
4131	0-7133	1-202039801	R.F. Est Prodes urban	1.500.000.000	1.500.000.000	103.773.106	815.286.735	54,35
4131	0-7135	1-202039801	R.F. Multa Violencia Intrafamiliar	-	-	12.168	100.071	
4131	0-7136	1-202039801	R.F. Garajes Establecimiento Uso Publico	100.000	100.000	-	-	-

3

SANTIAGO DE CALI  
DEPARTAMENTO ADMINISTRATIVO DE HACIENDA  
SUBDIRECCION DE FINANZAS PÚBLICAS  
SUBPROCESO DE SEGUIMIENTO, MANEJO Y CONTROL PRESUPUESTAL  
PRESUPUESTO Y EJECUCION DE INGRESOS AGOSTO DE 2021  
ANEXOS

CENTRO GESTOR	FONDO	POSPRE	DESCRIPCIÓN	VALOR PRESUPUESTO INICIAL	PRESUPUESTO MODIFICADO	RECAUDO AGOSTO	RECAUDO A AGOSTO	%EJEC
4131	0-7140	1-202039801	R.F.Sanc urb bien int cult (Sanc X I			9	69	
4131	0-7141	1-202039801	R.F. estampilla para el bienestar del adulto Mayor	5 000.000	5 000.000	17 958 219	124 983 580	2 499,67
4131	0-7142	1-202039801	R.F. Seguridad Alimentaria Covid-19			77 037	610 448	
4131	0-7612	1-202039801	R.F. Art. Escénicas Ley 1493/11	200.000.000	200.000.000	3 234 156	25 470 337	12,74
4131	0-7619	1-202039801	R.F. Liq conv ccio world games			10 544	82 979	
4131	0-7720	1-202039801	R.F. Convenio EMCALI- Sectria Infrae			4 142	33 509	
4131	0-7725	1-202039801	R.F. Conve EMCALI- Municipio Cali Me			935 917	7 437 595	
4131	0-7729	1-202039801	R.F. Convenio EMCALI- Municipio 0186			31 647	248 212	
4131	0-7730	1-202039801	R.F. Espectác Pbcos	50 000.000	50 000.000	203 216	2 433 737	4,87
4131	0-7733	1-202039801	R.F. Convenio FNG-Mpio Santiago de c			5 288	41 472	
4131	0-7743	1-202039801	R.F. Convenio EMCALI- Cra 80 fase I			163 640	1 287 776	
4131	0-7744	1-202039801	R.F. Convenio EMCALI- Municipio 0644/			25 522	200 846	
4131	0-7745	1-202039801	R.F. Convenio EMCALI- Municipio 0760/			1 590 838	12 571 959	
4131	0-7754	1-202039801	R.F. Conv EMCALI- Municipio 0606/15			126 573	1 057 775	
4131	0-7755	1-202039801	R.F. Conv EMCALI- Municipio 0607/15			14 807	116 528	
4131	0-7756	1-202039801	R.F. Conv EMCALI- Municipio 0608/15			69 920	550 241	
4131	0-7764	1-202039801	R.F. Convenio indervalle 2871/17			1 977	15 558	
4131	0-7765	1-202039801	R.F. Convenio 889/17 MINTIC - EMCALI			96 591	793 627	
4131	0-7766	1-202039801	R.F. CUR 153/16 EMCALI SSF			30 540 471	114 268 443	
4131	0-7767	1-202039801	R.F. CUR 040/17 EMCALI SSF			13 331 332	89 393 491	
4131	0-7768	1-202039801	R.F. CUR 051/17 EMCALI SSF			24 962 810	94 122 231	
4131	0-7770	1-202039801	R.F. CUR 016/18 EMCALI SSF			33 048 225	190 663 127	
4131	0-7774	1-202039801	R.F. Conv indervalle 2465/19			78 397	616 950	
4131	0-7775	1-202039801	R.F. CUR 012/18 EMCALI SSF			291 028	7 975 374	
4131	0-7779	1-202039801	R.F. Conv EMCALI 003/2018 Derivado 1			425 494	14 540 305	
4131	0-7780	1-202039801	R.F. Conv EMCALI 003/2018 Derivado 2			11 463 603	90 213 532	
4131	0-7781	1-202039801	R.F. Conv 3511/19 Petronio Álvarez			188 228	1 955 227	
4131	0-7782	1-202039801	RF Conv # 762520413entre ICBF y Mcal			345 627	12 759 073	
4131	0-7787	1-202039801	R.F. Conv COID1267/20 Mindeporte			-	-	
4131	0-7788	1-202039801	R.F. Convenio 880/21 Petronio Alvare			148 737		
4131	0-7801	1-202039801	R.F. Tasa prodeporte			2 250 979	22 673 939	
4131	0-7803	1-202039801	R.F. Sobretasa Gasolina Malla Vial	541 257 000	541 257 000	16 809 642	134 806 183	24,91
4131	0-7805	1-202039801	R.F. Estampilla Procultura	1 449 847 000	1 449 847 000	30 255 295	220 485 840	15,21
4131	0-7808	1-202039801	R.F. Fondo territorial de pensiones			1 947 791	13 678 587	
4131	0-7813	1-202039801	R.F. Alumbrado Público EMCALI	569 175 000	569 175 000	2 417 197	11 696 504	2,05
4131	0-7814	1-202039801	R.F. Conce Amobl. Urb	123 190 000	123 190 000	1 745 280	13 538 605	10,99
4131	0-7815	1-202039801	R.F. Estratificación Socioeconómica	63 865 000	63 865 000	1 157 537	6 223 429	9,74
4131	0-7817	1-202039801	R.F. Fdo. Solidaridad subs.re	205 191 000	205 191 000	9 359 865	61 832 693	30,13
4131	0-7819	1-202039801	R.F. Transferencia cuotas de audita]			3 253 745	31 149 403	
4131	0-7821	1-202039801	R.F. Fondo Especial Intervendas			1 947 868	16 706 441	
4131	0-7822	1-202039801	R.F. Sobretasa Gasol. S.I.T.M.	5 000 000 000	5 000 000 000	80 437 564	868 153 352	17,36
4131	0-7837	1-202039801	R.F. Sobretasa Bomberil	290 042 000	290 042 000	40 595 237	127 348 122	43,91
4131	0-7839	1-202039801	R.F. Contribución Especial	600 000 000	600 000 000	35 468 422	296 182 829	49,36
4131	0-7840	1-202039801	RF Impuesto al Cigarrillo Ley 1289/2			587 632	5 047 674	
4131	0-7848	1-202039801	R.F. telefonia acdo 357/13			552 107	6 364 819	
4131	0-7849	1-202039801	R.F. Venta Activos-FONPET			21 745	172 287	
4131	0-7850	1-202039801	R.F. Impuesto Transporte Hidrocarbur			2 922	22 809	
4131	0-7852	1-202039801	R.F. FONPET Educacion excedentes			9 834 864	74 082 913	
4131	0-7858	1-202039801	R.F. FONPET Mesadas Pensionales			4 749 882	241 490 939	
4131	0-7859	1-202039801	R.F. Fund for Cities of Service			41 575	324 467	

SANTIAGO DE CALI  
DEPARTAMENTO ADMINISTRATIVO DE HACIENDA  
SUBDIRECCION DE FINANZAS PÚBLICAS  
SUBPROCESO DE SEGUIMIENTO, MANEJO Y CONTROL PRESUPUESTAL  
PRESUPUESTO Y EJECUCION DE INGRESOS AGOSTO DE 2021  
ANEXOS

CENTRO GESTOR	FONDO	POSPRE	DESCRIPCIÓN	VALOR PRESUPUESTO INICIAL	PRESUPUESTO MODIFICADO	RECAUDO AGOSTO	RECAUDO A AGOSTO	%EJEC
4131	0-7860	1-202039801	R.F. Recursos PAE 2018			779.624	4.268.188	
4131	0-7861	1-202039801	R.F. Recursos PAE 2019			471.341	2.263.677	
4131	0-7862	1-202039801	R.F. Rendimientos Financieros Incentivo a	213.000	213.000	11.650.966	75.300.538	35.352,37
4131	0-7863	1-202039801	R.F. Recursos PAE MEN 2020			16.897.118	49.887.056	
4131	0-7865	1-202039801	RF Atn Mujer Vctima Violencia Res595			59.215	1.578.977	
4131	0-7866	1-202039801	R.F. Fondo de Mitigación de Emergenc			2.443.501	73.041.796	
4131	0-7868	1-202039803	R.F. R.F. Recursos PAE 2021			10.570.318	17.227.220	
4131	0-7853	1-202039803	R.F. Crédito Banca Privada			896.493	7.968.953	
4131	0-7843	1-202039801	R.F. Asignaciones Directas		-	13.218	269.167	
4131	0-7816	1-202039801	R.F. Regalias directas		-	30.397	237.227	
4133	0-7820	1-202039801	R.F. EPSA LE 99 - 93	2.408.000	2.408.000	243.962	1.464.339	60,81
4133	0-7826	1-202039801	R.F. Otros Recursos Ley 99-93	93.722.000	93.722.000	3.611.727	13.405.263	14,30
4133	0-7827	1-202039801	R.F. Tasa retributiva	710.158.000	710.158.000	47.133.219	349.169.982	49,17
4145	0-7113	1-202039802	Fondo Local de Salud (R.F. C.M.O Gastos Salud e Inv.)	494.030.000	494.030.000	17.874.642	98.289.039	19,90
4145	0-7618	1-202039802	Fondo Local de Salud ( R.F. Etesa/Colfondos)	64.441.000	64.441.000	4.978.666	17.435.119	27,06
4145	0-7829	1-202039802	Fondo Local de Salud ( R.F. Vent serv Sal-Zoonosis)	1.462.000	1.462.000	75.379	383.534	26,23
4151	0-7723	1-202039801	RF CONVEN COOPERA EMCALI-MCIPIO CALI			159.496	1.290.354	
4151	0-7806	1-202039801	R.F. C y R Valoriz	35.528.000	35.528.000	139.312	1.649.330	4,64
4151	0-7830	1-202039801	R.F. Contr Valorización Plan de Obras	2.000.000.000	2.000.000.000	90.074.343	765.766.639	38,29
4151	0-7838	1-202039801	R.F. Venta de Activos Valorizacion			1.102.081	7.569.637	
4152	0-7123	1-202039801	R.F. Tasa por Congestión	112.978.000	112.978.000	497.676	17.730.407	15,69
4152	0-7124	1-202039801	R.F. Cursos CEA-0218/07	5.000.000	5.000.000	459.211	3.478.517	69,57
4152	0-7129	1-202039801	R.F. Acta de apoyo	75.130.000	75.130.000	5.070.821	34.851.875	46,39
4152	0-7137	1-202039801	R.F. Explotacion Economica del Estacionamiento en via Publica	1.000.000	1.000.000	6	8.694	0,87
4152	0-7804	1-202039801	R.F. Infracción Transito	613.327.000	613.327.000	17.357.308	137.280.242	22,38
4152	0-7828	1-202039801	R.F. Acuerdo 218/07 Seguridad Vial	179.683.000	179.683.000	9.146.784	69.807.757	38,85
4152	0-7855	1-202039801	R.F. Cir y Tto Veh Pb	36.996.000	36.996.000	632.806	7.498.823	20,27
4152	0-7856	1-202039801	R.F. Otras rentas de Tránsito	54.189.000	54.189.000	1.514.718	24.187.800	44,64
4152	0-7857	1-202039801	R.F.Part Rodamiento vehiculos	174.704.000	174.704.000	5.965.324	80.116.174	45,86

RECURSOS DEL BALANCE								
		1-2020103	Reservas	-	148.821.541.371	-	148.821.541.371	100,0
			Compromisos Vigencia Anterior (Procesos Licitatorios)	-	66.939.969	-	66.939.969	100,0
			Libre Destinación	-	-	-	-	
4131	1-1101	1-202010303	Libre asignacion		-		-	
4131	1-1201	1-202010303	Saneamiento Fiscal				-	
			Destinación Especifica	-	66.939.969	-	66.939.969	100,0
4131	1-1206	1-202010303	Sobretasa Gasol malla vial		66.939.969		66.939.969	100,0
			Compromisos Vigencia Anterior (Reservas Excepcionales)	-	148.754.601.402	-	148.754.601.402	100,0
			Libre Destinación	-	30.403.134.744	-	30.403.134.744	100,0
4131	2-1103	1-202010303	ICLD LEY 617/00		5.369.862.287		5.369.862.287	100,0
4131	2-1104	1-202010303	Otros Ingresos Corrientes de Libre D		25.033.272.457		25.033.272.457	100,0

2

SANTIAGO DE CALI  
DEPARTAMENTO ADMINISTRATIVO DE HACIENDA  
SUBDIRECCION DE FINANZAS PUBLICAS  
SUBPROCESO DE SEGUIMIENTO, MANEJO Y CONTROL PRESUPUESTAL  
PRESUPUESTO Y EJECUCION DE INGRESOS AGOSTO DE 2021  
ANEXOS

CENTRO GESTOR	FONDO	POSPRE	DESCRIPCIÓN	VALOR PRESUPUESTO INICIAL	PRESUPUESTO MODIFICADO	RECAUDO AGOSTO	RECAUDO A AGOSTO	%EJEC
4131	2-1201	1-202010303	Saneamiento Fiscal		-		-	
	2-7102	1-202010303	R.F. Ingresos Corrientes Libre Desti		-		-	
4131	2-1299	1-202010303	Fondo Contingencias-Fiducia		-		-	
			<b>Destinacion Especifica</b>	-	<b>118.351.466.658</b>	-	<b>118.351.466.658</b>	<b>100,0</b>
4131	2-1204	1-202010303	Otros conceptos ambientales		8.600.000		8.600.000	100,0
4131	2-1206	1-202010303	Sobretasa Gasol malla vial		4.776.122.353		4.776.122.353	100,0
4131	2-1213	1-202010303	Estampilla proclutara		263.045.622		263.045.622	100,0
4131	2-1239	1-202010303	Contribución especial		1.731.394.790		1.731.394.790	100,0
4131	2-1253	1-202010303	Contribucion valorizacion nuevo plan de obras		8.016.349.763		8.016.349.763	100,0
4131	2-1279	1-202010303	C.M. Fondo GRED (Cuentas Maestras Fondo GRED)		3.487.981.528		3.487.981.528	100,0
4131	2-1281	1-202010303	Alumbrado público EMCALI		1.429.270.571		1.429.270.571	100,0
4131	2-1282	1-202010303	Alumbrado Acuerdo 357 (10% navideño)		137.763.678		137.763.678	100,0
4131	2-2101	1-202010303	S.G.P. S. Educación-Prestación Servi		3.762.131.931		3.762.131.931	100,0
4131	2-2104	1-202010303	S.G.P. Sector Educación-Calidad		2.074.126.530		2.074.126.530	100,0
4131	2-2116	1-202010303	Reintegros S.G.P. Sector Educación-C		11.530.294		11.530.294	100,0
4131	2-2117	1-202010303	S.G.P. Sector Educación-cuota de administracion (11/12)		24.594.000		24.594.000	100,0
4131	2-2302	1-202010303	S.G.P. Proposito General-Otros Sectores		2.716.686.715		2.716.686.715	100,0
4131	2-2303	1-202010303	S.G.P. Proposito General-Deporte		484.701.727		484.701.727	100,0
4131	2-2313	1-202010303	S.G.P. 12/12 Proposito General-Deporte		46.962.639		46.962.639	100,0
4131	2-2501	1-202010303	S.G.P. Sector Agua potable y Saneamiento basico		3.918.598.055		3.918.598.055	100,0
4131	2-2511	1-202010303	S.G.P. Sector Agua potable y Saneamiento basico		665.423.551		665.423.551	100,0
4131	2-2601	1-202010303	S.G.P. Atenc Int Prim Infancia		77.572.050		77.572.050	100,0
4131	2-3192	1-202010303	Fondo de Mitigación de Emergencias "FOME"		900.190.000		900.190.000	100,0
4131	2-4163	1-202010303	Conv emcali - conpes 3858/16 S.S.F. (CUR 153/16)		30.893.496.558		30.893.496.558	100,0
4131	2-4173	1-202010303	CUR 040/17 EMCALI SSF (Convenio de Uso de Recursos 040/17 EMCALI Sin Situación de Fondos )		14.138.825.173		14.138.825.173	100,0
4131	2-4174	1-202010303	CUR 051/17 EMCALI SSF (Convenio de Uso de Recursos 051/17 EMCALI Sin situación de Fondos)		6.130.153.478		6.130.153.478	100,0
4131	2-4177	1-202010303	CUR 012/18 EMCALI SSF (Convenio de Uso de Recursos 012/18 EMCALI Sin Situación de Fondos)		2.746.534.159		2.746.534.159	100,0
4131	2-4179	1-202010303	CUR 016/18EMCALI SSF (Convenio de Uso de Recursos 016/18 EMCALI Sin Situación de Fondos)		4.916.492.670		4.916.492.670	100,0
4131	2-4318	1-202010303	Conv METROCALI No 4151.010.27.1.001.		1.700.000.000		1.700.000.000	100,0
4131	2-4320	1-202010303	Conv EMCALI 003/2018 Derivado 1		1.313.656.492		1.313.656.492	100,0
4131	2-4321	1-202010303	Conv EMCALI 003/2018 Derivado 2		6.350.000.000		6.350.000.000	100,0
4131	2-6203	1-202010303	Credito Banca Privada		12.411.083.133		12.411.083.133	100,0
4131	2-7120	1-202010303	R.F. C.M. Fondo GRED		611.095.250		611.095.250	100,0
4131	2-7203	1-202010303	R.F. S.G.P. Sector Educación-Calidad		1.125.272.644		1.125.272.644	100,0
4131	2-7205	1-202010303	R.F. S.G.P. Propósito General - Educ y Atención Integral Primera Infancia		409.030.758		409.030.758	100,0
4131	2-7803	1-202010303	R.F. Sobretasa Gasol. Malla vial		11.604.285		11.604.285	100,0
4131	2-7804	1-202010303	R.F. infracciones de transito ley 769-02		65.834.228		65.834.228	100,0
4131	2-7806	1-202010303	R.F. Contribución y Recargos Valorización		75.762.231		75.762.231	100,0
4131	2-7822	1-202010303	R.F. Sobretasa Gasol. S.I.T.M.		900.536.942		900.536.942	100,0
4131	2-7830	1-202010303	R.F. Contribucion valorizacion nuevo plan de obras		19.042.860		19.042.860	100,0
		1202010303	Cancelacion de Reservas	-	-	-	-	
			Libre Destinación	-	-	-	-	
4131	6-1201	1202010303	Saneamiento Fiscal		-		-	

3

SANTIAGO DE CALI  
DEPARTAMENTO ADMINISTRATIVO DE HACIENDA  
SUBDIRECCION DE FINANZAS PUBLICAS  
SUBPROCESO DE SEGUIMIENTO, MANEJO Y CONTROL PRESUPUESTAL  
PRESUPUESTO Y EJECUCION DE INGRESOS AGOSTO DE 2021  
ANEXOS

CENTRO GESTOR	FONDO	POSPRE	DESCRIPCIÓN	VALOR PRESUPUESTO INICIAL	PRESUPUESTO MODIFICADO	RECAUDO AGOSTO	RECAUDO A AGOSTO	%EJEC
							-	
			<b>Destinacion Especifica</b>	-	-	-	-	
4131	6-1204	1202010303	Otros conceptos ambientales		-		-	
4131	6-1220	1202010303	Tasa Retributiva		-		-	
4131	6-1278	1202010303	Fondo espacio publico		-		-	
4131	6-2302	1202010303	S.G.P. Proposito General-Otros Sectores		-		-	
4131	6-2603	1202010303	S.G.P. Atencion Integral de la Primera Infancia - Cultura		-		-	
4131	6-7109	1202010303	R.F. Zonas verdes adquisicion terrenos		-		-	
							-	
			<b>Vigencias Expiradas</b>		-	-	-	
			<b>Libre Destinación</b>		-	-	-	
4131	8-1101	1202010302	Libre asignacion		-		-	
4131	8-1201	1202010302	Saneamiento Fiscal		-		-	
							-	
			<b>Destinacion Especifica</b>		-	-	-	
4131	8-1206	1202010302	Sobretasa Gasol malla vial		-		-	
4131	8-4309	1202010302	Convenio Megaobras		-		-	
4131	8-7822	1202010302	R.F. Sobretasa Gasol. S.I.T.M.				-	
							-	
		<b>12020107</b>	<b>Superávit fiscal</b>	<b>22.296.553.763</b>	<b>452.771.942.091</b>	<b>75.200.213.978</b>	<b>452.771.942.091</b>	<b>100,0</b>
							-	
			<b>Libre Destinación</b>	-	<b>161.121.649.033</b>	<b>17.453.597.699</b>	<b>161.121.649.033</b>	<b>100,0</b>
4131	4-1104	12020107	Otros Ingresos Corrientes de Libre D		161.121.649.033	17.453.597.699	161.121.649.033	100,0
4131	4-1201	12020107	Saneamiento Fiscal		-		-	
4131	4-1299	12020107	Fondo Contingencias Fiducia		-		-	
							-	
			<b>Destinacion Especifica</b>	<b>22.296.553.763</b>	<b>291.650.293.058</b>	<b>57.746.616.279</b>	<b>291.650.293.058</b>	<b>100,0</b>
4131	4-1204	12020107	Otros conceptos ambientales		270.893.394		270.893.394	100,00
4131	4-1206	12020107	Sobretasa Gasol malla vial		3.284.791.206		3.284.791.206	100,00
4131	4-1209	12020107	Contribucion y recargos valorización		99.987.670		99.987.670	100,00
4131	4-1210	12020107	Infracciones de transito ley 769-02		10.577.431.485		10.577.431.485	100,00
4131	4-1212	12020107	Tasa prodeporte		2.088.627.954		2.088.627.954	100,00
4131	4-1213	12020107	Estampilla pro cultura		2.125.559.254	199.904.501	2.125.559.254	100,00
4131	4-1219	12020107	Estampilla Pro-Cultura. Fondo Pensiones (20%)		1.198.183.068		1.198.183.068	100,00
4131	4-1220	12020107	Tasa Retributiva	19.837.790.995	22.239.426.463		22.239.426.463	100,00
4131	4-1221	12020107	CNPYC 45% Dec 1284/17		817.453.036		817.453.036	100,00
4131	4-1222	12020107	CNPYC 15% Dec 1284/17		32.403.225	18.361.281	32.403.225	100,00
4131	4-1226	12020107	40% Multas CNP Y C LEY 1801/16		498.684.453		498.684.453	100,00
4131	4-1227	12020107	Cuota parte pensional		1.382.089.621		1.382.089.621	100,00
4131	4-1229	12020107	Estampillas-Fondo Pensiones		7.275.517.197		7.275.517.197	100,00
4131	4-1231	12020107	Venta servicios Salud-Zoonosis		43.606.247		43.606.247	100,00
4131	4-1232	12020107	Estratificacion socio economica-Ley 505		345.997.479		345.997.479	100,00
4131	4-1234	12020107	Sobretasa Bomberil		1.911.497.363		1.911.497.363	100,00
4131	4-1239	12020107	Contribución especial		14.232.274.222	14.232.274.222	14.232.274.222	100,00
4131	4-1244	12020107	Acuerdo 218-07-seguridad Vial		4.962.781.704		4.962.781.704	100,00
4131	4-1250	12020107	Concepto Técnico por Perforación de Pozos		209.800.000		209.800.000	100,00
4131	4-1251	12020107	Sanciones por Violación de Normas - DAGMA		187.408.957		187.408.957	100,00
4131	4-1253	12020107	Contribucion valorizacion nuevo plan de obras		35.138.086.673	1.000.000.000	35.138.086.673	100,00
4131	4-1255	12020107	Estampilla pro-cultura ley 397/ 97 - gest. culturales 10%		656.768.741		656.768.741	100,00

SANTIAGO DE CALI  
DEPARTAMENTO ADMINISTRATIVO DE HACIENDA  
SUBDIRECCION DE FINANZAS PÚBLICAS  
SUBPROCESO DE SEGUIMIENTO, MANEJO Y CONTROL PRESUPUESTAL  
PRESUPUESTO Y EJECUCION DE INGRESOS AGOSTO DE 2021  
ANEXOS

CENTRO GESTOR	FONDO	POSPRE	DESCRIPCIÓN	VALOR PRESUPUESTO INICIAL	PRESUPUESTO MODIFICADO	RECAUDO AGOSTO	RECAUDO A AGOSTO	%EJEC
4131	4-1258	12020107	Estampilla procultura ley 1379/2010 (Red Nacional de bibliotecas 10%)		609.730.176		609.730.176	100,00
4131	4-1261	12020107	Cuentas maestras sector salud		4.832.441.527		4.832.441.527	100,00
4131	4-1264	12020107	Estampilla procultura acuerdo 232 (conservacion patrimonio cultural 5%)		866.871.600		866.871.600	100,00
4131	4-1265	12020107	Estampilla procultura acuerdo 0313 (fin inst popular de cultura 7% del 60%)		2.025.250		2.025.250	100,00
4131	4-1268	12020107	Zonas verdes adquisición terrenos	2.458.762.768	2.458.762.768		2.458.762.768	100,00
4131	4-1271	12020107	Telefonia acdo 357/13		105.901.058		105.901.058	100,00
4131	4-1279	12020107	C.M. Fondo GRED		6.305.178.300		6.305.178.300	100,00
4131	4-1281	12020107	Alumb publico EMCALI		8.197.200.000		8.197.200.000	100,00
4131	4-1283	12020107	Licencias educacion		410.000.017		410.000.017	100,00
4131	4-1284	12020107	Movilidad Sostenible POT		614.461.567		614.461.567	100,00
4131	4-1289	12020107	Tasa por Congestión		689.650.771		689.650.771	100,00
4131	4-1290	12020107	Tasa por Congestión		222.351.755		222.351.755	100,00
4131	4-1291	12020107	Reintegros compra predios y otros		385.241.900		385.241.900	100,00
4131	4-1292	12020107	Acta de apoyo		2.245.244.465		2.245.244.465	100,00
4131	4-1300	12020107	Contribucion participacion en la plusvalia		15.168.393.000		15.168.393.000	100,00
4131	4-1301	12020107	Cir y Tto Veh Pbcos		436.170.044		436.170.044	100,00
4131	4-1302	12020107	Espectac Pbcos Depte		98.878.186		98.878.186	100,00
4131	4-1304	12020107	Est Prodes(30% adulMayor art27acu043		93.417.171	93.417.171	93.417.171	100,00
4131	4-1305	12020107	Est Prodesurbano 15%1ra inf art 27ac		546.658.952	546.658.952	546.658.952	100,00
4131	4-1306	12020107	Est Prodes(10%confl) ate vict ac 043		1.516.978.490	1.516.978.490	1.516.978.490	100,00
4131	4-1307	12020107	Est Prodes 10%equidgenero art27 ac 0		2.724.616.019	2.724.616.019	2.724.616.019	100,00
4131	4-1308	12020107	Prodes 10% afro art 27 acu0434/1		1.756.214.801	1.756.214.801	1.756.214.801	100,00
4131	4-1309	12020107	Est Prodes 5% Osector art 27 acu 043		918.385.443	918.385.443	918.385.443	100,00
4131	4-1310	12020107	Otras Rentas Tránsito		919.410.513		919.410.513	100,00
4131	4-1312	12020107	Part rodament vehic		1.662.333.274		1.662.333.274	100,00
4131	4-1319	12020107	Estampilla para el Bienestar del Adulto mayor (80%) Vig Act		1.493.162.939	1.493.162.939	1.493.162.939	100,00
4131	4-1320	12020107	Estampilla para el Bienestar del Adulto Mayor Fonpet (20%)		367.716.420		367.716.420	100,00
4131	4-1321	12020107	20% Primera Infancia (Estampilla Prodesarrollo Urbano)		5.304.574.386	5.304.574.386	5.304.574.386	
4131	4-1323	12020107	10% Equidad y Género (Estampilla Prodesarrollo Urbano)		1.669.159.273	1.669.159.273	1.669.159.273	
4131	4-1324	12020107	10% Atención a la Población Afro (Estampilla Prodesarrollo Urbano)		1.206.619.827	1.206.619.827	1.206.619.827	
4131	4-1325	12020107	10%Victimas del Conflicto Armado (Estampilla Prodesarrollo Urbano)		2.331.517.801	2.331.517.801	2.331.517.801	
4131	4-1326	12020107	5% Programa alimentación Escolar (PAE) (Estampilla Prodesarrollo Urbano)		3.705.442.499		3.705.442.499	100,00
4131	4-1328	12020107	5% Discapacidad y enfermedades Huérfanas (Estampilla Prodesarrollo Urbano)		1.340.674.710	1.340.674.710	1.340.674.710	
4131	4-1329	12020107	5% Capital Semilla (Estampilla Prodesarrollo Urbano)		3.692.247.615		3.692.247.615	100,00
4131	4-2101	12020107	S.G.P. Sector Educación-Prestación Servicios		5.699.788.129	5.699.788.129	5.699.788.129	100,00
4131	4-2103	12020107	S.G.P. Sector Educación-Sin situación de Fondos		-		-	
4131	4-2104	12020107	S.G.P. Sector Educación-Calidad		3.410.526.369		3.410.526.369	100,00
4131	4-2105	12020107	S.G.P. S. Educación-Calidad-Gratuidad S.S.F.		-		-	
4131	4-2111	12020107	S.G.P.12/12 Sector Educación-Prestación Servicios		-		-	
4131	4-2115	12020107	Reintegros S.G.P. Sector Educación-Prestación Servicios		590.939.976	590.939.976	590.939.976	100,00
4131	4-2116	12020107	Reintegros S.G.P. Sector Educación-Calidad		-		-	#DIV/0!
4131	4-2117	12020107	S.G.P. Sector Educación-cuota de administracion (11/12)		182.190.971	182.190.971	182.190.971	100,00
4131	4-2204	12020107	S.G.P. Sector Salud-Salud Pública		1.223.377.805		1.223.377.805	100,00
4131	4-2214	12020107	S.G.P.12/12 Sector Salud-Salud Pública		487.447.654		487.447.654	100,00
4131	4-2216	12020107	S.G.P. Conciliacion de Aportes Patronales		108.728.098		108.728.098	100,00
4131	4-2218	12020107	Reintegros S.G.P. Salud Publica		-		-	#DIV/0!
4131	4-2302	12020107	S.G.P. Proposito General-Otros Sectores		15.502.162.550	4.704.664.334	15.502.162.550	100,00
4131	4-2303	12020107	S.G.P. Proposito General-Deporte		684.565.744		684.565.744	100,00
4131	4-2304	12020107	S.G.P. Proposito General-Cultura		406.643.607	29.288.782	406.643.607	100,00
4131	4-2308	12020107	Reintegros SGP Propo General-Otros Sectores		33.291.771	33.291.771	33.291.771	

SANTIAGO DE CALI  
DEPARTAMENTO ADMINISTRATIVO DE HACIENDA  
SUBDIRECCION DE FINANZAS PÚBLICAS  
SUBPROCESO DE SEGUIMIENTO, MANEJO Y CONTROL PRESUPUESTAL  
PRESUPUESTO Y EJECUCION DE INGRESOS AGOSTO DE 2021  
ANEXOS

CENTRO GESTOR	FONDO	POSPRE	DESCRIPCIÓN	VALOR PRESUPUESTO INICIAL	PRESUPUESTO MODIFICADO	RECAUDO AGOSTO	RECAUDO A AGOSTO	%EJEC
4131	4-2309	12020107	Reintegros SGP Propo General-Deportes		-		-	
4131	4-2312	12020107	S.G.P. 12/12 Proposito General-Otros Sectores		114.662.532	114.662.532	114.662.532	
4131	4-2313	12020107	S.G.P. 12/12 Proposito General-Deporte		2.074.383		2.074.383	100,00
4131	4-2314	12020107	S.G.P. 12/12 Proposito General-Cultura		453.159	299.085	453.159	100,00
4131	4-2316	12020107	S.G.P. Restitución		-		-	#DIV/0!
4131	4-2401	12020107	S.G.P. Alimentacion escolar		673.016.150		673.016.150	100,00
4131	4-2411	12020107	S.G.P. 12/12 Alimentacion escolar		85.791.224		85.791.224	100,00
4131	4-2412	12020107	Reintegros S.G.P. Alimentacion escolar		-		-	#DIV/0!
4131	4-2501	12020107	S.G.P. Sector Agua potable y Saneamiento basico		-		-	#DIV/0!
4131	4-2511	12020107	S.G.P. Sector Agua potable y Saneamiento basico		-		-	#DIV/0!
4131	4-2601	12020107	S.G.P. Atencion Integral de la Primera Infancia- Educac		-		-	#DIV/0!
4131	4-2602	12020107	S.G.P. Atencion Integral de la Primera Infancia - Salud		-		-	#DIV/0!
4131	4-2603	12020107	S.G.P. Atencion Integral de la Primera Infancia - Cultura		-		-	#DIV/0!
4131	4-2604	12020107	S.G.P. Atenc Int Prim Infancia - Deporte		-		-	#DIV/0!
4131	4-2605	12020107	S.G.P. Atenc Int Prim Infancia - Gobierno		-		-	#DIV/0!
4131	4-2606	12020107	S.G.P. Atenc Int Prim Infancia - Bienestar		-		-	#DIV/0!
4131	4-2702	12020107	FONPET Educacion excedentes		8.837.736	8.837.736	8.837.736	100,00
4131	4-3115	12020107	EPSA-Ley 99-93		-		-	#DIV/0!
4131	4-3157	12020107	Ley 1493/11 artes escenicas		1.729.657.500		1.729.657.500	100,00
4131	4-3167	12020107	Resol 0782/15 Tuberculosis		-		-	#DIV/0!
4131	4-3169	12020107	Coljuegos 25%		-		-	#DIV/0!
4131	4-3171	12020107	Rec. PAE 2016		-		-	#DIV/0!
4131	4-3172	12020107	Resol 1029/16 Tuberculosis		-		-	#DIV/0!
4131	4-3176	12020107	Resol 21301/16 PAE		-		-	#DIV/0!
4131	4-3178	12020107	Resol 739/17 Tuberculosis		-		-	#DIV/0!
4131	4-3180	12020107	Resolución 3195/17 Bibliotecas		-		-	#DIV/0!
4131	4-3181	12020107	Resolución 21801 y 21802/17 PAE		-		-	#DIV/0!
4131	4-3182	12020107	Recursos PAE 2019 (Programa de Alimentación Escolar)		-		-	#DIV/0!
4131	4-3185	12020107	Recursos PAE 2020		6.652.040.346		6.652.040.346	100,00
4131	4-3187	12020107	Resol 3241/2018 (Premio Nal. De Bibliotecas Públicas "Daniel Samper Ortega")		20.000.000		20.000.000	100,00
4131	4-3190	12020107	Resolución 3343/19 Atención Urgencias		-		-	#DIV/0!
4131	4-3192	12020107	Fondo de Mitigación de Emergencias "FOME"		6.473.956.909		6.473.956.909	100,00
4131	4-3207	12020107	Impuesto al Cigarrillo Ley 1289/2009		334.132.144		334.132.144	100,00
4131	4-3311	12020107	Premios		28.123.942		28.123.942	100,00
4131	4-3401	12020107	Transferencia cuotas de auditaje		2.238.907.867		2.238.907.867	100,00
4131	4-3402	12020107	Transferencias e.s.p. subsidios para servicios públicos		-		-	#DIV/0!
4131	4-3405	12020107	FONPET Educacion excedentes		6.377.247.286	6.377.247.286	6.377.247.286	100,00
4131	4-3409	12020107	FONPET Mesadas Pensionales		37.232.380.858		37.232.380.858	100,00
4131	4-3410	12020107	Incentivo al Aprovechamiento y Tratamiento de Residuos Sólidos		-		-	#DIV/0!
4131	4-4161	12020107	Convenio 347/16 coldeportes		-		-	#DIV/0!
4131	4-4163	12020107	Conv emcali - conpes 3858/16 S.S.F. (CUR 153/16)		-		-	#DIV/0!
4131	4-4173	12020107	CUR 040/17 EMCALI SSF (Convenio de Uso de Recursos 040/17 EMCALI Sin Situación de Fondos)		-		-	#DIV/0!
4131	4-4174	12020107	CUR 051/17 EMCALI SSF (Convenio de Uso de Recursos 051/17 EMCALI Sin siuación de Fondos)		-		-	#DIV/0!
4131	4-4177	12020107	CUR 012/18 EMCALI SSF (Convenio de Uso de Recursos 012/18 EMCALI Sin Situación de Fondos)		-		-	#DIV/0!
4131	4-4179	12020107	CUR 016/18EMCALI SSF (Convenio de Uso de Recursos 016/18 EMCALI Sin Situación de Fondos)		-		-	#DIV/0!



SANTIAGO DE CALI  
DEPARTAMENTO ADMINISTRATIVO DE HACIENDA  
SUBDIRECCION DE FINANZAS PÚBLICAS  
SUBPROCESO DE SEGUIMIENTO, MANEJO Y CONTROL PRESUPUESTAL  
PRESUPUESTO Y EJECUCION DE INGRESOS AGOSTO DE 2021  
ANEXOS

CENTRO GESTOR	FONDO	POSPRE	DESCRIPCIÓN	VALOR PRESUPUESTO INICIAL	PRESUPUESTO MODIFICADO	RECAUDO AGOSTO	RECAUDO A AGOSTO	%EJEC
4131	4-4309	12020107	Convenio Megaobras		-		-	#DIV/0!
4131	4-4312	12020107	Convenio EMCALI- Municipio 0760/14		-		-	#DIV/0!
4131	4-4318	12020107	Conv METROCALI 001/2018		-		-	#DIV/0!
4131	4-4320	12020107	Conv EMCALI 003/2018 Derivado 1		-		-	#DIV/0!
4131	4-4321	12020107	Conv EMCALI 003/2018 Derivado 2		-		-	#DIV/0!
4131	4-4405	12020107	Convenio Municipio Univalle Estadio		-		-	#DIV/0!
4131	4-5109	12020107	Asignaciones directas		-		-	#DIV/0!
4131	4-5115	12020107	SGR Ac 004/13 Educ.D		-		-	#DIV/0!
4131	4-5121	12020107	Comp A D acto Legis 05/11		-		-	#DIV/0!
4131	4-7109	12020107	R.F. Zonas verdes adquisicion terrenos		-		-	#DIV/0!
4131	4-7110	12020107	R.F. Comparendo Ambiental Ley 1259 de 2008		-		-	#DIV/0!
4131	4-7113	12020107	R.F. Fondo local de salud (R.F. c.m.o.gastos salud e inv.)		401.122.536		401.122.536	100,00
4131	4-7114	12020107	R.F. alumb publico EMCALI		-		-	#DIV/0!
4131	4-7115	12020107	R.F. alumb EMCALI (10% navideño)		-		-	#DIV/0!
4131	4-7116	12020107	R.F. Licencias educacion		-		-	#DIV/0!
4131	4-7119	12020107	R.F. Fondo espacio publico		-		-	#DIV/0!
4131	4-7120	12020107	R.F. C.M. Fondo GRED		2.348.972.555		2.348.972.555	100,00
4131	4-7122	12020107	R.F. Movilidad Sostenible POT		33.556.999		33.556.999	100,00
4131	4-7123	12020107	R.F. Tasa por Congestión		924.137		924.137	100,00
4131	4-7124	12020107	R.F. Cursos CEA-AC 0218/07		20.774.919		20.774.919	100,00
4131	4-7125	12020107	R.F.CNPyC 45% Dec 1284/17		22.997.758		22.997.758	100,00
4131	4-7126	12020107	R.F.CNPyC 40% ley1801/16		20.235.591		20.235.591	100,00
4131	4-7129	12020107	Acta de apoyo		156.223.202		156.223.202	100,00
4131	4-7130	12020107	R.F. Reintegro Proyecto Desarrollo Social		45.362.675		45.362.675	100,00
4131	4-7131	12020107	R.F. Participación de Plusvalía		42.506.800		42.506.800	100,00
4131	4-7132	12020107	R.F. Espectáculo Públicos Deporte		21.402.993		21.402.993	100,00
4131	4-7133	12020107	R.F. Estampilla Prodesarrollo		1.661.391.577		1.661.391.577	100,00
4131	4-7137	12020107	R.F. Explot Econ Est via Púb		1.478.108		1.478.108	100,00
4131	4-7139	12020107	R.F. ICLD CTA M - AE		76.691.555		76.691.555	100,00
4131	4-7203	12020107	R.F. S.G.P. Sector Educación-Calidad		1.025.090.044		1.025.090.044	100,00
4131	4-7205	12020107	R.F. S.G.P. Propósito General - Educ y Atención Integral Primera Infancia		-		-	#DIV/0!
4131	4-7301	12020107	R.F. S.G.P.- salud- subsidio demanda ampliacion cobertura		-		-	#DIV/0!
4131	4-7302	12020107	R.F. S.G.P. Sector Salud-Salud Pública-PAB		152.398.277		152.398.277	100,00
4131	4-7305	12020107	R.F. S.G.P. Proposito General - Salud y Atencion Integral Primera Infancia		-		-	#DIV/0!
4131	4-7401	12020107	R.F. S.G.P. Proposito General-Otros Sectores		2.069.019.075	2.069.019.075	2.069.019.075	100,00
4131	4-7402	12020107	R.F. S.G.P. Proposito General-Deporte		92.685.439		92.685.439	100,00
4131	4-7403	12020107	R.F. S.G.P. Proposito General-Cultura		-		-	#DIV/0!
4131	4-7501	12020107	R.F. S.G.P. Alimentacion escolar		95.148.788		95.148.788	100,00
4131	4-7502	12020107	R.F. S.G.P. Agua Potable y Saneamiento Basico		-		-	#DIV/0!
4131	4-7612	12020107	R.F. Ley 1493/11 artes escenicas		688.529.298		688.529.298	100,00
4131	4-7616	12020107	R.F.Resol vezez 0674/15 PNEV		-		-	#DIV/0!
4131	4-7617	12020107	R.F. Resol 0782/15 Tuberculosis		-		-	#DIV/0!
4131	4-7618	12020107	R.F. Coljuegos 25%		-		-	#DIV/0!
4131	4-7620	12020107	R.F. Resol Rec PAE 2016		-		-	#DIV/0!
4131	4-7621	12020107	R.F. Resol 21301/16 Tuberculosis		7.074.404		7.074.404	100,00
4131	4-7801	12020107	R.F. Tasa prodeporte		12.758.436		12.758.436	100,00
4131	4-7803	12020107	R.F. Sobretasa Gasol. Malla vial		395.720.499		395.720.499	100,00
4131	4-7804	12020107	R.F. infracciones de transito ley 769-02		274.288.212		274.288.212	100,00
4131	4-7805	12020107	R.F. estampilla procultura		486.554.062		486.554.062	100,00
4131	4-7806	12020107	R.F. contribucion y recargos valorización		5.495.754		5.495.754	100,00

SANTIAGO DE CALI  
DEPARTAMENTO ADMINISTRATIVO DE HACIENDA  
SUBDIRECCION DE FINANZAS PÚBLICAS  
SUBPROCESO DE SEGUIMIENTO, MANEJO Y CONTROL PRESUPUESTAL  
PRESUPUESTO Y EJECUCION DE INGRESOS AGOSTO DE 2021  
ANEXOS

CENTRO GESTOR	FONDO	POSPRE	DESCRIPCIÓN	VALOR PRESUPUESTO INICIAL	PRESUPUESTO MODIFICADO	RECAUDO AGOSTO	RECAUDO A AGOSTO	%EJEC
4131	4-7815	12020107	R.F.Estratificacion socio economica-Ley 505		22.468.137		22.468.137	100,00
4131	4-7819	12020107	R.F. Transferencia cuots de Auditaje		50.904.527		50.904.527	100,00
4131	4-7822	12020107	R.F. Sobretasa Gasol. S.I.T.M.		2.314.380.596		2.314.380.596	100,00
4131	4-7826	12020107	R.F.Otros Recursos Ley 99-93		110.680.356		110.680.356	100,00
4131	4-7827	12020107	R.F. Tasa retributiva		492.766.637		492.766.637	100,00
4131	4-7828	12020107	R.F. Acuerdo 218-07-seguridad Vial		221.488.086		221.488.086	100,00
4131	4-7829	12020107	R.F.Venta servicios Salud-Zoonosis		971.802		971.802	100,00
4131	4-7830	12020107	R.F. Contribucion valorizacion nuevo plan de obras		1.377.941.431		1.377.941.431	100,00
4131	4-7837	12020107	R.F. Sobretasa Bomberil		-		-	#DIV/0!
4131	4-7839	12020107	R.F. Contribución especial		593.279.408	593.279.408	593.279.408	100,00
4131	4-7840	12020107	R.F. Impuesto al Cigarrillo Ley 1289/2009		76.703.482		76.703.482	100,00
4131	4-7843	12020107	R.F. Asignaciones Directas		-		-	#DIV/0!
4131	4-7848	12020107	R.F. telefonia acdo 357/13		76.971.546		76.971.546	100,00
4131	4-7852	12020107	R.F. Fonpet Educacion		990.587.378	990.587.378	990.587.378	100,00
4131	4-7854	12020107	R.F. Resol 3455/17		7.384.086		7.384.086	100,00
4131	4-7855	12020107	R.F.Cir y Tto Veh Pbcos		25.359.617		25.359.617	100,00
4131	4-7856	12020107	R.F.Otras Rent Tráns		24.865.005		24.865.005	100,00
4131	4-7857	12020107	R.F. Part rodamient vehic		183.566.959		183.566.959	100,00
4131	4-7858	12020107	R.F. FONPET Mesadas Pensionales		4.547.423		4.547.423	100,00
4131	4-7860	12020107	R.F. Recursos PAE 2018		28.242.421		28.242.421	100,00
4131	4-7861	12020107	R.F. Recursos PAE 2019		13.668.427		13.668.427	100,00
4131	4-7863	12020107	R.F. Recursos PAE MEN 2020		97.265.402		97.265.402	100,00
4131	4-7859	12020107	R.F. Fund for Cities of Service		-		-	

SISTEMA GENERAL DE REGALIAS - SGR								
			SGR	-	-	-	-	
4131	0-5109	711101	Asignaciones Directas		-		-	
4131	0-5123	711101	Acuerdo 007/05		-		-	

Revisó : Carlos Andres Daza Salazar - Porfesional Universitario - Trabajo en Casa

3



ALCALDÍA DE  
SANTIAGO DE CALI  
DEPARTAMENTO ADMINISTRATIVO  
DE HACIENDA

# GASTOS

## AGOSTO 2021



Centro Administrativo Municipal CAM Torre Alcaldía Piso 6  
Teléfono: 8-854898 [www.cali.gov.co](http://www.cali.gov.co)

DISTRITO SANTIAGO DE CALI  
DEPARTAMENTO ADMINISTRATIVO DE HACIENDA  
SUBDIRECCION DE FINANZAS PUBLICAS  
GRUPO DE SEGUIMIENTO, MANEJO Y CONTROL PRESUPUESTAL  
EJECUCIÓN FUNCIONAMIENTO A AGOSTO 30 DE 2021  
REPORTE GENERADO EN SEPTIEMBRE 12 DE 2021

TOTAL CONSOLIDADO ADMON. CENTRAL Y CONCEJO DISTRITAL A AGOSTO DE 2021

NOMBRE	PPTO MODIFICADO	SALDOS CDP	SALDOS RPC	SALDO OBLIGACIONES	PAGOS	EJECUCION	% DE EJECUCION
TOTAL CONSOLIDADO	800.956.951.675	48.862.442.095	64.598.201.775	26.397.013.413	406.511.818.696	497.507.033.884	62,1

EJECUCION PRESUPUESTAL ADMINISTRACION CENTRAL A AGOSTO DE 2021

Fondo	NOMBRE	PPTO. MODIFICADO	SALDO CDP	SALDO RPC	SALDO OBLIGACIONES	PAGOS	EJECUCION	% DE EJECUCIÓN
Total General		781.201.456.225	48.845.525.552	61.580.640.805	26.120.146.228	394.987.710.392	482.688.497.425	61,8
0-1103	ICLD LEY 617/00	495.054.907.606	46.409.073.201	58.347.070.197	12.245.135.892	224.263.969.148	294.856.175.237	59,6
2-1010101	SUELDOS DE PERSONAL DE NOMINA	79.090.712.823	2.126.937.323	279.833.552	1.475.364.703	45.383.028.612	47.138.226.867	59,6
2-1010103	GASTOS DE REPRESENTACION	106.769.000	0	0	0	68.163.848	68.163.848	63,8
2-1010105	BONIFICACION SERVICIOS PRESTADOS	2.105.685.000	15.964.879	1.622.530	10.904.989	1.389.163.964	1.401.691.483	66,6
2-1010106	BONIFICACION DE GESTION TERRITORIAL	18.569.000	0	0	1	8.520.480	8.520.481	45,9
2-1010107	BONIFICACION ESPECIAL POR RECREACION	455.125.000	24.226.651	2.792.345	5.096.749	225.264.691	233.153.785	51,2
2-1010109	BONIFICACION POR DIRECCION	74.275.000	0	0	0	45.442.566	45.442.566	61,2
2-10101101	VACACIONES	7.177.703.000	591.421.736	63.313.043	126.974.322	3.564.483.506	3.754.770.871	52,3
2-10101102	SUBSIDIO FAMILIAR EXTRA	10.539.000	0	0	0	362.400	362.400	3,4
2-10101103	AUXILIO DE NACIMIENTO	848.000	0	0	0	0	0	-
2-10101104	AUXILIO MUERTO	16.695.000	0	0	14	4.542.616	4.542.630	27,2
2-10101106	INTERESES A LA CESANTIA	1.740.991.000	230.052.395	26.183.313	49.120.758	1.364.457.786	1.439.761.857	82,7
2-10101112	APORTE SINDICAL	351.522.000	0	0	0	0	0	-
2-10101113	OBLIG. CONV.Y APORTES MPALES	1.752.044.000	189.590.629	0	0	14.384.322	14.384.322	0,8
2-1010113	HORAS EXTRAS Y DIAS FESTIVOS	12.040.376.000	1.732.413.480	220.562.157	579.020.440	4.936.444.256	5.736.026.853	47,6
2-1010115	PRIMA DE ANTIGÜEDAD	5.056.824.000	703.504.238	85.360.458	232.860.501	2.623.090.851	2.941.311.810	58,2
2-1010117	PRIMA DE NAVIDAD	10.764.466.000	731.595.599	87.883.574	165.377.545	120.549.493	373.810.612	3,5
2-1010119	PRIMA DE SERVICIOS	7.439.144.000	721.413.157	88.221.256	171.893.784	5.996.377.519	6.256.492.559	84,1
2-1010121	PRIMA DE VACACIONES	7.928.297.000	848.145.320	101.305.491	210.399.522	3.994.907.196	4.306.612.209	54,3
2-1010123	PRIMA O SUBSIDIO DE ALIMENTACION	1.307.656.000	136.487.886	12.148.702	75.342.134	531.423.150	618.913.986	47,3
2-1010125	PRIMA TECNICA	189.100.000	0	0	1.000.009	93.192.058	94.192.067	49,8
2-1010131	AUXILIO DE TRANSPORTE	758.386.000	27.207.641	3.595.719	16.385.393	395.403.190	415.384.302	54,8
2-101019801	COMISIO.TRABAJ.OFICIALES	409.058.000	0	0	0	0	0	-

DISTRITO SANTIAGO DE CALI  
DEPARTAMENTO ADMINISTRATIVO DE HACIENDA  
SUBDIRECCION DE FINANZAS PUBLICAS  
GRUPO DE SEGUIMIENTO, MANEJO Y CONTROL PRESUPUESTAL  
EJECUCIÓN FUNCIONAMIENTO A AGOSTO 30 DE 2021  
REPORTE GENERADO EN SEPTIEMBRE 12 DE 2021

TOTAL CONSOLIDADO ADMON. CENTRAL Y CONCEJO DISTRITAL A AGOSTO DE 2021

NOMBRE		PPTO MODIFICADO	SALDOS CDP	SALDOS RPC	SALDO OBLIGACIONES	PAGOS	EJECUCION	% DE EJECUCION
2-101019802	PRIMA DE CALOR	61.224.000	12.065.263	568.296	4.540.508	19.652.528	24.761.332	40,4
2-101019803	PRIMA MOVIL	83.751.000	21.509.489	671.534	6.882.530	22.721.108	30.275.172	36,1
2-101019804	PRIMA PRODUCTIVIDAD	238.125.000	39.694.513	4.741.160	11.197.735	105.826.632	121.765.527	51,1
2-1010202	HONORARIOS	40.196.237.041	3.744.438.903	15.441.801.218	635.449.260	19.694.472.714	35.771.723.192	89,0
2-1010203	HONORARIOS Y SERVICIOS TECNICOS	856.240.000	25.232.000	499.058.000	30.604.000	213.085.000	742.747.000	86,7
2-1010209	REMUNERACION SERVICIOS TECNICOS	13.011.216.823	1.218.996.309	3.230.472.771	236.119.667	7.657.659.335	11.124.251.773	85,5
2-1010301010201	FONDO DE CESANTIAS (FONDO NACIONAL DEL AHORRO)	1.761.651.564	114.840.000	0	0	1.598.846.179	1.598.846.179	90,8
2-1010301010304	COLPENSIONES	9.553.708.000	774.179.385	89.422.794	255.017.109	5.269.895.913	5.614.335.816	58,8
2-10103010107	ADMINISTRADORAS RIESGOS LABORALES	3.432.608.000	267.327.729	93.348.153	75.245.900	1.214.863.218	1.383.457.271	40,3
2-10103010301	SERVICIO NACIONAL DE APRENDIZAJE-SENA	621.481.000	43.808.739	3.681.056	12.797.258	345.806.547	362.284.861	58,3
2-10103010303	INSTITUTO COLOMBIANO DE BIENESTAR FLIAR-ICBF	3.676.085.000	215.523.093	21.768.285	80.964.127	2.062.495.395	2.165.227.807	58,9
2-10103010305	ESAP Y OTRAS UNIVERSIDADES	621.481.000	44.572.739	3.681.056	10.660.480	346.786.725	361.128.261	58,1
2-10103010307	ESCUELAS INDUSTRIALES E INSTITUTOS TECNICOS	1.229.762.000	76.128.012	7.296.660	23.966.954	690.385.974	721.649.588	58,7
2-10103030101	FONDO DE CESANTIAS	4.408.898.613	146.928.832	57.671.168	0	4.081.843.314	4.139.514.482	93,9
2-10103030103	FONDOS DE PENSIONES	3.517.297.000	102.777.540	19.977.365	42.719.993	1.904.436.452	1.967.133.810	55,9
2-10103030105	EMPRESAS PROMOTORAS DE SALUD	10.588.541.000	645.009.207	108.190.213	205.659.831	5.353.286.807	5.667.136.851	53,5
2-10103030106	PLAN DE ATENCION COMPLEMENTARIA PACS	5.826.002.000	1.023.982.542	2.351.607.997	413.398.391	1.980.964.580	4.745.970.968	81,5
2-101030303	APORTES PARAFISCALES CAJAS DE COMPENSACION FAMILIAR	4.892.646.000	278.651.660	30.534.340	94.658.077	2.784.131.723	2.909.324.140	59,5
2-1020101	MATERIALES Y SUMINISTROS	3.020.606.012	1.325.625.628	832.340.651	0	514.080	832.854.731	27,6
2-1020103	COMPRA DE EQUIPO	7.580.720.052	3.148.649.881	1.566.518.380	0	17.265.112	1.583.783.492	20,9
2-1020105	DOTACION SUMINISTROS AL TRABAJADOR	694.536.000	0	0	0	0	0	-
2-102019801	MATERIALES Y SUMINISTROS CAJA MENOR	385.013.891	215.406.628	62.998.239	0	92.359.824	155.358.063	40,4
2-1020203	VIATICOS Y GASTOS DE VIAJE	403.512.000	0	0	0	0	0	-
2-1020205	COMUNICACION Y TRANSPORTE	1.983.100.000	0	1.558.087.991	0	338.764.609	1.896.852.600	95,7
2-1020206	TRANSPORTE TERRESTRE	1.500.000.000	0	1.500.000.000	0	0	1.500.000.000	100,0
2-1020207010101	ACUEDUCTO	1.840.800.000	0	185.386.911	610.174.900	827.220.529	1.622.782.340	88,2
2-1020207010102	ALCANTARILLADO	2.194.120.000	0	202.806.300	677.126.490	927.143.721	1.807.076.511	82,4
2-1020207010103	ENERGIA ELECTRICA	7.952.035.167	0	1.540.208.130	811.482.642	3.388.228.174	5.739.918.946	72,2
2-1020207010104	ASEO (Recolección y Disposición Final)	1.117.580.000	0	91.590.026	101.215.163	290.175.869	482.981.058	43,2

8

DISTRITO SANTIAGO DE CALI

DEPARTAMENTO ADMINISTRATIVO DE HACIENDA

SUBDIRECCION DE FINANZAS PUBLICAS

GRUPO DE SEGUIMIENTO, MANEJO Y CONTROL PRESUPUESTAL

EJECUCIÓN FUNCIONAMIENTO A AGOSTO 30 DE 2021

REPORTE GENERADO EN SEPTIEMBRE 12 DE 2021

TOTAL CONSOLIDADO ADMON. CENTRAL Y CONCEJO DISTRITAL A AGOSTO DE 2021

	NOMBRE	PPTO MODIFICADO	SALDOS CDP	SALDOS RPC	SALDO OBLIGACIONES	PAGOS	EJECUCION	% DE EJECUCION
2-1020207010105	TELEFONÍA LOCAL	404.544.000	0	74.722.790	0	105.914.858	180.637.648	44,7
2-1020207010106	TELEFONÍA LARGA DISTANCIA E INTERNACIONAL	6.708.000	0	216.711	0	297.639	514.350	7,7
2-1020207010201	INTERNET	966.776.000	0	273.448.662	0	243.874.423	517.323.085	53,5
2-1020207010202	TELEFONIA MÓVIL CELULAR	36.120.000	0	4.344.030	0	2.323.116	6.667.146	18,5
2-1020207010203	LAN TO LAN: Red de área local	660.386.436	0	261.939.453	0	127.596.609	389.536.062	59,0
2-1020207010204	ADSL (Banda Ancha)	301.542.016	0	61.936.291	0	83.347.987	145.284.278	48,2
2-1020207010301	TASA ESPECIAL DE SEGURIDAD Y CONVIVENCIA CIUDADANA	56.560.000	0	0	5.254.049	13.452.319	18.706.368	33,1
2-1020209	SEGUROS	28.798.160.000	14.087.119.854	10.513.727.542	10.397.576	3.947.106.284	14.471.231.402	50,3
2-1020211	PUBLICIDAD	1.001.918.600	900.000.000	76.567.018	4.603.500	20.748.082	101.918.600	10,2
2-1020213	IMPRESOS Y PUBLICACIONES	23.348.654	1.744.795	0	0	15.255.205	15.255.205	65,3
2-102021501	MANTENIMIENTO (CAJA MENOR)	88.909.538	48.391.899	18.554.781	0	16.957.049	35.511.830	39,9
2-102021502	MANTENIM.BIENES MUEBLES	570.902.312	132.626.014	251.170.790	184.607.430	0	435.778.220	76,3
2-102021503	MANTEN. BIENES INMUEBLES	6.952.320.231	3.738.906.850	1.484.137.022	16.124.780	1.024.806.619	2.525.068.421	36,3
2-102021504	MANTENIMIENTO VEHICULOS	1.600.000.000	0	1.600.000.000	0	0	1.600.000.000	100,0
2-1020217	VIGILANCIA	19.243.000.000	115.959.665	5.301.915.829	1.783.916.157	8.574.041.561	15.659.873.547	81,4
2-1020219	ASEO	5.496.042.000	813.509.919	2.258.283.952	459.703.563	990.355.133	3.708.342.648	67,5
2-1020221	ARRENDAMIENTOS	1.280.814.668	153.000.001	395.334.860	0	339.615.647	734.950.507	57,4
2-1020223	COMISIONES GTOS. BANCARIOS Y FIDUCIARIOS	4.671.521.000	0	0	0	2.127.069.706	2.127.069.706	45,5
2-1020224	COMISIONES ENCARGO FIDUCIARIO	1.556.688.869	0	941.198.226	0	615.490.643	1.556.688.869	100,0
2-1020227	BIENESTAR SOCIAL	3.405.609.000	200.000.000	0	0	0	0	-
2-1020230	SALUD OCUPACIONAL	2.003.267.000	1.465.255.730	388.331.296	29.154.510	15.549.240	433.035.046	21,6
2-1020231	GASTOS JUDICIALES	1.046.465.969	0	0	1.000.000.000	0	1.000.000.000	95,6
2-1020232	GASTOS LEGALES	26.625.500	75.953	725.900	409.047	0	1.134.947	4,3
2-1020233	Gastos Activos Cobro Coactivo	442.203.000	407.003.000	0	0	35.200.000	35.200.000	8,0
2-102029801	DEVOLUCIONES	1.942.945.934	1.609.310.449	0	2.638.751	23.021.504	25.660.255	1,3
2-102029802	GASTOS PROTOCOLARIOS	252.897.813	0	184.485.195	0	68.412.618	252.897.813	100,0
2-102029803	AFILIACIONES Y SUSCRIPCIONES	8.714.405	0	0	0	0	0	-
2-102029804	COMBUSTIBLE	1.297.000.000	36.316.264	965.468.748	66.864.971	203.659.013	1.235.992.732	95,3
2-102029805	INHUMACION DE CADAVERES	125.260.242	0	92.752.313	0	28.389.120	121.141.433	96,7
2-102029808	PROV CARRERA ADMINISTRATIVA	630.821.099	261.548.133	170.678.130	0	0	170.678.130	27,1
2-102029809	COMUNICACIÓN Y TRANSPORTE CAJA MENOR	180.215.291	102.202.432	30.538.616	0	40.968.333	71.506.949	39,7
2-102029810	COSTO OPERATIVO FIDUCIA	1.633.985.346	0	861.124.030	0	772.861.316	1.633.985.346	100,0
2-102029812	GASTOS ELECTORALES	19.200.000	0	0	0	0	0	-

DISTRITO SANTIAGO DE CALI  
DEPARTAMENTO ADMINISTRATIVO DE HACIENDA  
SUBDIRECCION DE FINANZAS PUBLICAS  
GRUPO DE SEGUIMIENTO, MANEJO Y CONTROL PRESUPUESTAL  
EJECUCIÓN FUNCIONAMIENTO A AGOSTO 30 DE 2021  
REPORTE GENERADO EN SEPTIEMBRE 12 DE 2021

TOTAL CONSOLIDADO ADMON. CENTRAL Y CONCEJO DISTRITAL A AGOSTO DE 2021

NOMBRE		PPTO MODIFICADO	SALDOS CDP	SALDOS RPC	SALDO OBLIGACIONES	PAGOS	EJECUCION	% DE EJECUCION
2-102029813	CUOTAS DE ADMINISTRACION	4.459.600.000	18.761.560	1.494.893.135	0	2.610.121.483	4.105.014.618	92,0
2-10203010102	Tasa por uso de aguas superficiales y ocupación de Cauce.	5.170.000	0	0	0	0	0	-
2-1020302	MULTAS	1.591.224.602	0	0	0	0	0	-
2-1020304	IMPUESTOS	56.229.000	0	0	0	456.350	456.350	0,8
2-1020305	IMPUESTOS Y OTROS TRAMITES DEL PARQUE AUTOMOTOR	176.103.962	0	158.935.028	0	17.168.934	176.103.962	100,0
2-103010503010303	TRANSFERENCIA METROCALI	16.034.526.979	0	0	0	8.567.263.000	8.567.263.000	53,4
2-103010503010305	TRANSFERENCIA EMRU	3.412.200.000	0	0	0	3.412.200.000	3.412.200.000	100,0
2-103010503010308	TRANSFERENCIA A TEATRO MUNICIPAL	250.000.000	250.000.000	0	0	0	0	-
2-103010503010309	TRANSFERENCIA A INSTITUTO POPULAR DE CULTURA	670.000.000	0	0	0	670.000.000	670.000.000	100,0
2-103020103	OTROS PAGOS DE CESANTIAS	10.000.000.000	0	0	0	10.000.000.000	10.000.000.000	100,0
2-103020301	MESADAS PENSIONALES	89.285.650.722	92.161.653	4.389.015	1.109.172.964	42.357.801.901	43.471.363.880	48,7
2-1039807	SENTENCIAS Y CONCILIACIONES	8.909.528.366	410.870.004	0	112.307.118	3.846.960.420	3.959.267.538	44,4
2-103989814	Asociacion colombiana de ciudades capitales	1.264.012.066	0	0	0	1.200.215.767	1.200.215.767	95,0
2-1970302	PASIVO LAB.-COSTO RETIRO	165.426.000	0	0	359.597	157.432.703	157.792.300	95,4
<b>0-1104</b>	<b>Otros ICLD (Ingresos Corrientes de Libre Destinación)</b>	<b>56.347.049.868</b>	<b>2.419.208.028</b>	<b>347.774.818</b>	<b>5.723.151</b>	<b>41.491.660.906</b>	<b>41.845.158.875</b>	<b>74,3</b>
2-101011108	CESANTIAS DEFINITIVAS	566.000.000	126.117.515	3.520.139	1.810.788	157.250.149	162.581.076	28,7
2-1010301010305	INDEMNIZACION SUSTITUTIVA DE LA PENSION	240.000.000	17.546.246	2.738.437	0	52.618.682	55.357.119	23,1
2-1020103	COMPRA DE EQUIPO	24.360.977	0	0	0	0	0	-
2-1020221	ARRENDAMIENTOS	799.685.690	0	319.874.276	0	479.811.414	799.685.690	100,0
2-1020230	SALUD OCUPACIONAL	2.070.000.000	985.879.867	21.641.966	0	0	21.641.966	1,0
2-10301050102	CONTRALORIA	12.563.509.463	0	0	0	12.563.509.463	12.563.509.463	100,0
2-10301050103	PERSONERIA	18.796.909.120	0	0	0	14.987.591.402	14.987.591.402	79,7
2-103010503010303	TRANSFERENCIA METROCALI	4.900.000.000	0	0	0	4.900.000.000	4.900.000.000	100,0
2-103020303	CUOTAS PARTES PENSIONALES	1.288.600.000	1.288.600.000	0	0	0	0	-
2-103020304	BONOS PENSIONALES	8.225.023.000	0	0	0	8.220.215.759	8.220.215.759	99,9
2-103989801	FONDO PARA CONTINGENCIAS	31.214.618	0	0	0	0	0	-
2-1970302	PASIVO LAB.-COSTO RETIRO	6.841.747.000	1.064.400	0	3.912.363	130.664.037	134.576.400	2,0
<b>0-1202</b>	<b>Sobretasa ambiental c.v.c</b>	<b>92.077.584.000</b>	<b>-</b>	<b>-</b>	<b>-</b>	<b>65.681.492.648</b>	<b>65.681.492.648</b>	<b>71,3</b>
2-10301030301019801	TRANSFERENCIA SOBRETASA AMBIENTAL C.V.C	92.077.584.000	0	0	0	65.681.492.648	65.681.492.648	71,3
<b>0-1219</b>	<b>Estampilla Pro-Cultura. Fondo Pensiones (20%)</b>	<b>6.388.648.000</b>	<b>-</b>	<b>-</b>	<b>1.938.048.529</b>	<b>1.981.013.351</b>	<b>3.919.061.880</b>	<b>61,3</b>

DISTRITO SANTIAGO DE CALI  
 DEPARTAMENTO ADMINISTRATIVO DE HACIENDA  
 SUBDIRECCION DE FINANZAS PUBLICAS  
 GRUPO DE SEGUIMIENTO, MANEJO Y CONTROL PRESUPUESTAL  
 EJECUCIÓN FUNCIONAMIENTO A AGOSTO 30 DE 2021  
 REPORTE GENERADO EN SEPTIEMBRE 12 DE 2021

TOTAL CONSOLIDADO ADMON. CENTRAL Y CONCEJO DISTRITAL A AGOSTO DE 2021

	NOMBRE	PPTO MODIFICADO	SALDOS CDP	SALDOS RPC	SALDO OBLIGACIONES	PAGOS	EJECUCION	% DE EJECUCION
2-103989802	FONDO TERRITORAL PENSIONES	6.388.648.000	0	0	1.938.048.529	1.981.013.351	3.919.061.880	61,3
<b>0-1220</b>	<b>Tasa Retributiva</b>	<b>2.758.000.000</b>	-	<b>2.749.284.718</b>	-	<b>8.715.282</b>	<b>2.758.000.000</b>	<b>100,0</b>
2-10301030301019802	TRANSFERENCIA TASA RETRIBUTIVA 50% C.V.C	2.758.000.000	0	2.749.284.718	0	8.715.282	2.758.000.000	100,0
<b>0-1222</b>	<b>CNPYC 15% Dec 1284/17</b>	<b>217.760.000</b>	<b>17.244.323</b>	-	-	<b>123.695.446</b>	<b>123.695.446</b>	<b>56,8</b>
2-103989815	Transferencia C N. P ley 1801/16	217.760.000	17.244.323	0	0	123.695.446	123.695.446	56,8
<b>0-1227</b>	<b>Cuota parte pensional</b>	<b>2.000.000.000</b>	-	-	<b>548.895.489</b>	<b>405.873.123</b>	<b>954.768.612</b>	<b>47,7</b>
2-103989802	FONDO TERRITORAL PENSIONES	2.000.000.000	0	0	548.895.489	405.873.123	954.768.612	47,7
<b>0-1229</b>	<b>Estampillas-Fondo Pensiones prodesarrollo (20%)</b>	<b>14.922.800.000</b>	-	-	-	<b>8.822.693.929</b>	<b>8.822.693.929</b>	<b>59,1</b>
2-103989802	FONDO TERRITORAL PENSIONES	14.922.800.000	0	0	0	8.822.693.929	8.822.693.929	59,1
<b>0-1247</b>	<b>Excedentes EMCALI</b>	<b>25.000.000.000</b>	-	-	-	-	-	-
2-103989801	FONDO PARA CONTINGENCIAS	25.000.000.000	0	0	0	0	0	-
<b>0-1320</b>	<b>Estampilla para el Bienestar del Adulto Mayor Fonpet (20%)</b>	<b>1.572.025.000</b>	-	-	<b>579.045.827</b>	<b>941.762.023</b>	<b>1.520.807.850</b>	<b>96,7</b>
2-103989802	FONDO TERRITORAL PENSIONES	1.572.025.000	0	0	579.045.827	941.762.023	1.520.807.850	96,7
<b>0-2305</b>	<b>S.G.P. Propósito General-Sin situac. Fondos</b>	<b>7.232.981.909</b>	-	-	-	<b>2.630.175.240</b>	<b>2.630.175.240</b>	<b>36,4</b>
2-103989803	FONPET (ley 715-01 y venta activos)	7.232.981.909	0	0	0	2.630.175.240	2.630.175.240	36,4
<b>0-2315</b>	<b>S.G.P. 12/12 Propósito General-Sin situación de Fondos</b>	<b>531.920.454</b>	-	-	-	<b>531.920.454</b>	<b>531.920.454</b>	<b>100,0</b>
2-103989803	FONPET (ley 715-01 y venta activos)	531.920.454	0	0	0	531.920.454	531.920.454	100,0
<b>0-3401</b>	<b>Transferencia cuotas de auditaje</b>	<b>11.526.081.000</b>	-	-	-	<b>4.646.678.143</b>	<b>4.646.678.143</b>	<b>40,3</b>
2-1039805	CUOTAS DE AUDITAJE	11.526.081.000	-	-	-	4.646.678.143	4.646.678.143	40,3
<b>0-7102</b>	<b>R.F. ICLD (Rendimientos Financieros Ingresos Corrientes de Libre Destinación)</b>	<b>4.200.000.000</b>	-	-	<b>389.304.722</b>	<b>2.610.695.278</b>	<b>3.000.000.000</b>	<b>71,4</b>
2-103020103	OTROS PAGOS DE CESANTIAS	1.200.000.000	0	0	0	1.200.000.000	1.200.000.000	100,0
2-103989801	FONDO PARA CONTINGENCIAS	1.200.000.000	0	0	0	0	0	-
2-103989802	FONDO TERRITORAL PENSIONES	1.800.000.000	0	0	389.304.722	1.410.695.278	1.800.000.000	100,0
<b>2-1103</b>	<b>ICLD LEY 617/00</b>	<b>5.028.064.446</b>	-	<b>136.511.072</b>	-	<b>4.891.553.374</b>	<b>5.028.064.446</b>	<b>100,0</b>
2-102021503	MANTEN. BIENES INMUEBLES	2.834.336.283	0	0	0	2.834.336.283	2.834.336.283	100,0
2-1020217	VIGILANCIA	1.658.655.173	0	8.023	0	1.658.647.150	1.658.655.173	100,0
2-1020219	ASEO	226.748.077	0	4	0	226.748.073	226.748.077	100,0
2-1020231	GASTOS JUDICIALES	19.040.000	0	19.040.000	0	0	19.040.000	100,0
2-102029804	COMBUSTIBLE	263.768.913	0	115.433.045	0	148.335.868	263.768.913	100,0
2-102029805	INHUMACION DE CADAVERES	25.516.000	0	2.030.000	0	23.486.000	25.516.000	100,0

3



DISTRITO SANTIAGO DE CALI  
DEPARTAMENTO ADMINISTRATIVO DE HACIENDA  
SUBDIRECCION DE FINANZAS PUBLICAS  
GRUPO DE SEGUIMIENTO, MANEJO Y CONTROL PRESUPUESTAL  
EJECUCIÓN FUNCIONAMIENTO A AGOSTO 30 DE 2021  
REPORTE GENERADO EN SEPTIEMBRE 12 DE 2021

TOTAL CONSOLIDADO ADMON. CENTRAL Y CONCEJO DISTRITAL A AGOSTO DE 2021

	NOMBRE	PPTO MODIFICADO	SALDOS CDP	SALDOS RPC	SALDO OBLIGACIONES	PAGOS	EJECUCION	% DE EJECUCION
2-1104	Otros ICLD (Ingresos Corrientes de Libre Destinación)	15.348.980	-	-	-	15.348.980	15.348.980	100,0
2-1020217	VIGILANCIA	15.348.980	0	0	0	15.348.980	15.348.980	100,0
4-1104	Otros ICLD (Ingresos Corrientes de Libre Destinación)	6.545.634.756	-	-	100.000.000	-	100.000.000	-
2-1039807	SENTENCIAS Y CONCILIACIONES	6.445.634.756	0	0	0	0	0	-
2-103989802	FONDO TERRITORAL PENSIONES	100.000.000	0	0	100.000.000	0	100.000.000	100,0
4-1219	Estampilla Pro-Cultura. Fondo Pensiones (20%)	1.198.183.068	-	-	1.198.183.068	-	1.198.183.068	100,0
2-103989802	FONDO TERRITORAL PENSIONES	1.198.183.068	0	0	1.198.183.068	0	1.198.183.068	100,0
4-1222	CNPYC 15% Dec 1284/17	32.403.225	-	-	-	14.041.944	14.041.944	43,3
2-103989815	Transferencia C N. P ley 1801/16	32.403.225	0	0	0	14.041.944	14.041.944	43,3
4-1227	Cuota parte pensional	1.382.089.621	-	-	1.382.089.621	-	1.382.089.621	100,0
2-103989802	FONDO TERRITORAL PENSIONES	1.382.089.621	0	0	1.382.089.621	0	1.382.089.621	100,0
4-1229	Estampillas-Fondo Pensiones prodesarrollo (20%)	7.275.517.197	-	-	7.275.517.197	-	7.275.517.197	100,0
2-103989802	FONDO TERRITORAL PENSIONES	7.275.517.197	0	0	7.275.517.197	0	7.275.517.197	100,0
4-1320	Estampilla para el Bienestar del Adulto Mayor Fonpet (20%)	367.716.420	-	-	367.716.420	-	367.716.420	100,0
2-103989802	FONDO TERRITORAL PENSIONES	367.716.420	0	0	367.716.420	0	367.716.420	100,0
4-3401	Transferencia cuotas de auditaje	2.238.907.867	-	-	-	2.238.907.867	2.238.907.867	100,0
2-10301050102	CONTRALORIA	2.238.907.867	0	0	0	2.238.907.867	2.238.907.867	100,0
4-3409	FONPET Mesadas Pensionales	37.232.380.858	-	-	85.938.889	33.636.608.729	33.722.547.618	90,6
2-103020301	MESADAS PENSIONALES	37.232.380.858	0	0	85.938.889	33.636.608.729	33.722.547.618	90,6
4-7819	R.F. Transferencia cuotas de auditaje	50.904.527	-	-	-	50.904.527	50.904.527	100,0
2-10301050102	CONTRALORIA	50.904.527	0	0	0	50.904.527	50.904.527	100,0
4-7858	R.F. FONPET Mesadas Pensionales	4.547.423	-	-	4.547.423	-	4.547.423	100,0
2-103989802	FONDO TERRITORAL PENSIONES	4.547.423	0	0	4.547.423	0	4.547.423	100,0


EJECUCION PRESUPUESTAL CONCEJO DISTRITAL A AGOSTO DE 2021

Fondo/Pos.presupuestaria	NOMBRE	PPTO MODIFICADO	SALDOS CDP	SALDOS RPC	SALDO OBLIGACIONES	PAGOS	EJECUCION	% DE EJECUCION
TOTAL		19.755.495.450	16.916.543	3.017.560.970	276.867.185	11.524.108.304	14.818.536.459	75,0


DISTRITO SANTIAGO DE CALI  
 DEPARTAMENTO ADMINISTRATIVO DE HACIENDA  
 SUBDIRECCION DE FINANZAS PUBLICAS  
 GRUPO DE SEGUIMIENTO, MANEJO Y CONTROL PRESUPUESTAL  
 EJECUCIÓN FUNCIONAMIENTO A AGOSTO 30 DE 2021  
 REPORTE GENERADO EN SEPTIEMBRE 12 DE 2021

TOTAL CONSOLIDADO ADMON. CENTRAL Y CONCEJO DISTRITAL A AGOSTO DE 2021

NOMBRE	PPTO MODIFICADO	SALDOS CDP	SALDOS RPC	SALDO OBLIGACIONES	PAGOS	EJECUCION	% DE EJECUCION
Transferencia Ley 617 de 2000	17.622.102.300	16.916.543	3.017.560.970	276.867.185	10.329.388.108	13.623.816.263	77,3
2-1010201 Honorarios Concejal	2.133.393.150	0	0	0	1.194.720.196	1.194.720.196	56,0



**FULVIO LEONARDO SOTO RUBIANO**  
 Director Departamento Administrativo de Hacienda



**PAULA ANDREA LOIZA GIRALDO**  
 Subdirectora de Finanzas Publicas

PROYECTO: YOLANDA RAYO M. - PROFESIONAL - CONTRATISTA (Trabajo en Casa)  
 REVISOR: CARLOS ANDRES DAZA SALAZAR - PROFESIONAL UNIVERSITARIO (Trabajo en Casa)

GENERADO EN: SEPTIEMBRE 12 DE 2021  
 Fuente: Informe de Gastos a Agosto 30 de 2021  
 Reporte SGAFT a Agosto 30 de 2021

DISTRITO SANTIAGO DE CALI  
DEPARTAMENTO ADMINISTRATIVO DE HACIENDA  
SUBDIRECCION DE FINANZAS PUBLICAS  
GRUPO DE SEGUIMIENTO, MANEJO Y CONTROL PRESUPUESTAL  
EJECUCION INVERSION A AGOSTO 30 DE 2021  
REPORTE GENERADO EN SEPTIEMBRE 12 DE 2021

Fondo	NOMBRE	PPTO. MODIFICADO	SALDO CDP	SALDO RPC	SALDO OBLIGACIONES	PAGOS	EJECUCION	% DE EJEC
Total General		3.467.688.974.344	597.300.406.936	669.505.451.720	40.028.168.987	1.504.909.716.281	2.214.443.336.988	63,9
0-1103	ICLD LEY 617/00	30.660.802.780	13.211.594.491	5.133.962.737	1.390.080.000	3.624.760.851	10.148.803.588	33,1
0-1104	Otros ICLD (Ingresos Corrientes de Libre Destinación)	529.754.345.844	78.018.618.182	176.062.380.532	9.489.885.496	181.463.046.487	367.015.312.515	69,3
0-1105	Ingresos de Capital Diversos	0	0	0	0	0	0	-
0-1204	Otros conceptos ambientales	323.750.000	50.608.535	14.837.055	-	18.924.000	33.761.055	10,4
0-1206	Sobretasa Gasol malla vial	21.208.788.000	690.035.722	7.978.302.402	79.839.020	8.051.682.195	16.109.823.617	76,0
0-1209	contribucion y recargos valorización	1.600.000	0	0	0	0	0	-
0-1210	infracciones de transito ley 769-02	59.491.557.000	827.687.460	1.522.139.714	1.609.077.452	23.279.389.063	26.410.606.229	44,4
0-1213	Estampilla procultura	16.227.165.000	6.411.820.805	6.247.400.289	111.982.798	1.908.681.949	8.268.065.036	51,0
0-1214	Alumbrado público	3.387.517.000	191.100.000	2.443.681.806	87.662.000	443.431.000	2.974.774.806	87,8
0-1218	Concesion amoblamiento urbano-intervent.	438.006.000	0	4	0	175.573.902	175.573.906	40,1
0-1220	Tasa Retributiva	2.758.000.000	1.043.166.677	272.580.000	0	675.547.500	948.127.500	34,4
0-1221	CNPYC 45% Dec 1284/17	640.880.000	10.824.000	82.544.000	29.878.000	234.474.000	346.896.000	54,1
0-1226	CNPYC 40% ley1801/16 (Código Nacional de Policía y Convivencia)	532.520.000	17.152.000	47.291.000	38.603.000	220.030.000	305.924.000	57,4
0-1231	Venta servicios Salud-Zoonosis	70.000.000	20.282.973	0	0	0	0	-
0-1232	Estratificacion socio economica-Ley 505	454.573.000	44.558.000	46.416.000	6.718.000	2.430.000	55.564.000	12,2
0-1233	Tasa utilizacion aguas subterranas-ley 99-93	152.000.000	0	378.000	0	3.209.500	3.587.500	2,4
0-1234	Sobretasa Bomberil	26.519.961.000	0	4.931.289.560	0	19.156.746.967	24.088.036.527	90,8
0-1239	Contribución especial	23.837.904.000	7.722.909.271	5.278.621.482	88857000	3.663.773.775	9.031.252.257	37,9
0-1244	Acuerdo 218-07-seguridad Vial	2.257.319.000	0	0	0	0	0	-
0-1250	Concepto Técnico por Perforación de Pozos	350.000.000	0	11.343.000	7.883.700	29.958.300	49.185.000	14,1
0-1251	Sanciones por Violación de Normas - DAGMA	200.000.000	9.441.900	11.261.878	0	8.887.880	20.149.758	10,1
0-1252	Control y Seguimiento de Plan de Saneamiento y Manejo de Vertimientos	58.271.000	50.600.000	0	0	4.731.000	4.731.000	8,1
0-1253	Contribucion valorizacion nuevo plan de obras	11.405.543.000	616.623.548	9.206.611.189	2.430.000	1.338.137.013	10.547.178.202	92,5
0-1255	Estampilla Procultura Ley 397/97 (seguridad social de los gestores culturales 10%)	3.194.324.000	0	0	0	1.530.279.886	1.530.279.886	47,9
0-1258	Estampilla procultura ley 1379/2010 (Red Nacional de bibliotecas 10%)	3.194.324.000	5.855.054	133.673.232	43.041.000	1.844.873.000	2.021.587.232	63,3
0-1264	Estampilla Procultura acuerdo 232 (conservacion patrimonio cultural 5%)	1.597.162.000	72.588.305	1.209.140.560	42.624.872	225.264.827	1.477.030.259	92,5
0-1265	Estampilla Procultura acuerdo 0313 (fin inst popular de cultura 7% del 60%)	1.341.616.000	0	214.658.558	0	791.553.442	1.006.212.000	75,0
0-1268	Zonas verdes adquisicion terrenos	1.000.000	0	0	0	0	0	-
0-1276	Multas educacion ley 1269/08	50.000	0	0	0	0	0	-
0-1278	Fondo espacio público	2.598.826.000	1.153.813.557	319.810.081	0	457.426.014	777.236.095	29,9
0-1281	Alumbrado público EMCALI	120.433.105.000	8.213.856.988	6.116.161.981	72.983.000	67.238.575.902	73.427.720.883	61,0
0-1282	Alumbrado Acuerdo 357 (10% navideño)	14.190.502.000	28.966.061	1.507.278.221	43.916.000	389.669.577	1.940.863.798	13,7

DISTRITO SANTIAGO DE CALI  
DEPARTAMENTO ADMINISTRATIVO DE HACIENDA  
SUBDIRECCION DE FINANZAS PUBLICAS  
GRUPO DE SEGUIMIENTO, MANEJO Y CONTROL PRESUPUESTAL  
EJECUCION INVERSION A AGOSTO 30 DE 2021  
REPORTE GENERADO EN SEPTIEMBRE 12 DE 2021

Fondo	NOMBRE	PPTO. MODIFICADO	SALDO CDP	SALDO RPC	SALDO OBLIGACIONES	PAGOS	EJECUCION	% DE EJEC
0-1283	Licencias Educacion	300.000.000	110.654.994	135.509.244	0	43.672.756	179.182.000	59,7
0-1284	Movilidad Sostenible POT	105.244.000	0	0	0	0	0	-
0-1286	Alumbrado público Liquidación Directa	4.500.000.000	2.293.570.543	0	0	0	0	-
0-1289	Tasa por Congestión	6.325.000.000	0	0	344.565.936	3.460.333.896	3.804.899.832	60,2
0-1290	Cursos CEA-AC 0218/07 (Cursos Centro Enseñanza Automovilístico - Acuerdo 0218 de 2007)	218.554.000	0	0	0	0	0	-
0-1292	Acta de apoyo	200.000.000	0	0	0	0	0	-
0-1300	Partición de Plusvalía	3.230.415.000	0	0	0	0	0	-
0-1301	Circulación y tránsito Vehículos Públicos Vigencia Anterior	4.467.426.000	0	0	422.638.471	1.602.985.163	2.025.623.634	45,3
0-1302	Impuesto Espectáculos Públicos del Deporte	724.672.000	0	0	0	0	0	-
0-1303	Sobretasa a la Gasolina Destinación Especifica MIO 97% del 15% Acuerdo 334/12	78.123.508.000	0	16.475.637.775	0	32.292.959.748	48.768.597.523	62,4
0-1310	Otras Rentas Tránsito	10.692.025.000	0	0	939.980.495	4.720.966.694	5.660.947.189	52,9
0-1312	Part rodamient vehic	33.408.412.000	0	0	2.944.767.589	14.156.069.241	17.100.836.830	51,2
0-1313	Multa Violencia Intrafamiliar	100.000	0	0	0	0	0	-
0-1315	Garaje/zonas Estac uso Púb (Establecimiento de la contribución por el servicio de Garajes o zonas de Estacionamiento de Uso Público)	1.000.000	0	0	0	0	0	-
0-1316	Explot Econ Est vía Púb (Explotación Económica del Estacionamiento en vía Pública)	1.000.000	0	0	0	0	0	-
0-1319	Estampilla para el Bienestar del Adulto mayor (80%)	6.288.100.000	2.520.472.798	910.383.865	0	1.925.702.940	2.836.086.805	45,1
0-1321	20% Primera Infancia (Estampilla Prodesarrollo Urbano)	14.922.800.000	3.050.800.175	7.288.151.997	87.358.295	3.517.123.146	10.892.633.438	73,0
0-1322	10% Bilinguismo (Estampilla Prodesarrollo Urbano)	7.461.400.000	5.130.500.000	0	0	0	0	-
0-1323	10% Equidad y Género (Estampilla Prodesarrollo Urbano)	7.461.400.000	1.190.926.624	513.429.080	58.807.000	2.154.569.000	2.726.805.080	36,5
0-1324	10% Atención a la Población Afro (Estampilla Prodesarrollo Urbano)	7.461.400.000	298.675.000	40.841.375	0	4.378.767.905	4.419.609.280	59,2
0-1325	10%Víctimas del Conflicto Armado (Estampilla Prodesarrollo Urbano)	7.461.400.000	528.116.006	1.344.571.443	30.180.000	4.215.045.100	5.589.796.543	74,9
0-1326	5% Programa alimentación Escolar (PAE) (Estampilla Prodesarrollo Urbano)	3.730.700.000	595.103.136	1.826.848.287	69.097.000	866.127.028	2.762.072.315	74,0
0-1327	5% Adulto Mayor (Estampilla Prodesarrollo Urbano)	3.730.700.000	0	403.857.234	95.119.000	2.066.252.402	2.565.228.636	68,8
0-1328	5% Discapacidad y enfermedades Huérfanas (Estampilla Prodesarrollo Urbano)	3.730.700.000	695.654.603	801.757.164	18.316.000	383.279.328	1.203.352.492	32,3
0-1329	5% Capital Semilla (Estampilla Prodesarrollo Urbano)	3.730.700.000	559.462.000	144.211.000	21.839.000	925.002.000	1.091.052.000	29,2
0-2101	S.G.P. Sector Educación-Prestación Servicios	541.252.210.000	2.792.567.229	47.313.245.248	399.627.492	311.620.872.986	359.333.745.726	66,4
0-2103	S.G.P. Sector Educación-Sin situación de Fondos	79.582.317.000	0	0	9.431.297.963	48.930.697.969	58.361.995.932	73,3
0-2104	S.G.P. Sector Educación-Calidad	10.714.967.552	5.838.185.596	4.193.969.664	317.407.921	155.799.976	4.667.177.561	43,6
0-2105	S.G.P. S. Educación-Calidad-Gratuidad S.S.F.	13.703.328.000	0	0	0	12.974.521.785	12.974.521.785	94,7
0-2117	S.G.P. Sector Educación-cuota de administracion (11/12)	8.464.998.000	1.174.723.457	0	413.036	5.604.309.083	5.604.722.119	66,2

DISTRITO SANTIAGO DE CALI  
DEPARTAMENTO ADMINISTRATIVO DE HACIENDA  
SUBDIRECCION DE FINANZAS PUBLICAS  
GRUPO DE SEGUIMIENTO, MANEJO Y CONTROL PRESUPUESTAL  
EJECUCION INVERSION A AGOSTO 30 DE 2021  
REPORTE GENERADO EN SEPTIEMBRE 12 DE 2021

Fondo	NOMBRE	PPTO. MODIFICADO	SALDO CDP	SALDO RPC	SALDO OBLIGACIONES	PAGOS	EJECUCION	% DE EJEC
0-2204	S.G.P. S Salud-Salud Púb (PIC)	19.342.658.718	1.272.570.625	4.399.417.012	0	9.343.338.615	13.742.755.627	71,0
0-2207	S.G.P. Régimen subsidiado SSF 11/12	279.555.529.190	101.656.556.071	0	0	177.898.973.119	177.898.973.119	63,6
0-2214	S.G.P. S -Salud Pública (PIC) 12/12	1.800.770.000	191.398.060	102.353.672	0	751.083.841	853.437.513	47,4
0-2217	S.G.P. Régimen subsidiado SSF 12/12	24.130.984.550	0	0	0	24.130.984.550	24.130.984.550	100,0
0-2302	S.G.P. Propósito General-Otros Sectores	55.072.325.510	1.738.650.580	27.802.982.962	0	22.950.973.344	50.753.956.306	92,2
0-2303	S.G.P. Propósito General-Deporte	6.159.049.000	2.148.366.918	221.321.376	0	1.029.332	222.350.708	3,6
0-2304	S.G.P. Propósito General-Cultura	4.619.286.000	302.481.549	2.588.625.489	17.825.000	1.157.476.089	3.763.926.578	81,5
0-2312	S.G.P.12/12 Propósito General-Otros Sectores	4.042.595.448	1.038.523.445	2.576.815.300	59.548.147	0	2.636.363.447	65,2
0-2313	S.G.P.12/12 Propósito General-Deporte	472.252.000	31.915.909	0	0	0	0	-
0-2314	S.G.P. 12/12 Propósito General-Cultura	354.189.000	14.200.330	0	0	120.424.260	120.424.260	34,0
0-2401	S.G.P. Alimentación escolar	1.948.318.552	1.043	1.459.358.170	0	488.959.339	1.948.317.509	100,0
0-2411	S.G.P. 12/12 Alimentación escolar	44.690.081	8.938.016	26.814.049	0	8.938.016	35.752.065	80,0
0-2501	S.G.P. Sector Agua potable y Saneamiento básico	31.578.228.428	5.402.464.494	19.681.127.240	0	1.774.581.259	21.455.708.499	67,9
0-2511	S.G.P. 12/12 Sector Agua potable y Saneamiento básico	2.683.085.000	0	2.683.085.000	0	0	2.683.085.000	100,0
0-3115	EPSA-Ley 99-93	23.736.000	0	0	0	0	0	-
0-3157	Ley 1493/11 artes escénicas	476.085.000	0	0	0	0	0	-
0-3169	Coljuegos 25%	5.705.181.000	162.173.468	0	0	0	0	-
0-3170	Coljuegos S.S.F. 75%	17.115.544.000	7.874.570.771	0	0	9.240.973.229	9.240.973.229	54,0
0-3183	ADRES SSF (Régimen Subsidiado)	490.113.515.945	182.630.843.756	0	0	307.482.672.189	307.482.672.189	62,7
0-3184	ADRES SSF PPNA (Población Pobre no asegurada )	2.430.279.000	0	0	0	0	0	-
0-3194	Recursos PAE 2021	10.578.804.952	410.813.568	6.508.210.207	0	3066739225	9574949432	90,5
0-3207	Impuesto al Cigarrillo Ley 1289/2009	1.149.982.000	0	0	0	0	0	-
0-3208	Participación Departamental. Subsd. S.S.F	84.410.121.000	18.387.180.974	0	0	66.022.940.026	66.022.940.026	78,2
0-3402	Fondo Solidaridad subs. Y redist. Ingresos	1.660.933.000	0	1.660.933.000	0	0	1.660.933.000	100,0
0-3410	Incentivo al Aprovechamiento y Tratamiento de Residuos Sólidos	4.000.000.000	0	0	0	0	0	-
0-4173	CUR 040/17 EMCALI SSF (Convenio de Uso de Recursos 040/17 EMCALI Sin Situación de Fondos )	29.150.274.717	0	28.881.195.920	0	269.078.797	29.150.274.717	100,0
0-4174	CUR 051/17 EMCALI SSF (Convenio de Uso de Recursos 051/17 EMCALI Sin situación de Fondos)	13.963.478.948	0	13.963.478.948	0	0	13.963.478.948	100,0
0-4177	CUR 012/18 EMCALI SSF (Convenio de Uso de Recursos 012/18 EMCALI Sin Situación de Fondos)	46.841.936	0	31.540.243	0	15.301.693	46.841.936	100,0
0-4179	CUR 016/18EMCALI SSF (Convenio de Uso de Recursos 016/18 EMCALI Sin Situación de Fondos)	11.269.776.714	0	11.269.776.714	0	0	11.269.776.714	100,0
0-4183	CUR 625/19 EMCALI SSF (Convenio de Uso de Recursos 625/19 EMCALI Sin Situación de Fondos)	9.497.350.678	0	9.497.350.678	0	0	9.497.350.678	100,0
0-4184	CUR 626/19 EMCALI SSF (Convenio de Uso de Recursos 626/19 EMCALI Sin Situación de Fondos)	9.502.432.057	0	9.502.432.057	0	0	9.502.432.057	100,0
0-4185	CUR 627/19 EMCALI SSF (Convenio de Uso de Recursos 627/19 EMCALI Sin Situación de Fondos)	13.700.226.515	0	13.700.226.515	0	0	13.700.226.515	100,0

DISTRITO SANTIAGO DE CALI  
DEPARTAMENTO ADMINISTRATIVO DE HACIENDA  
SUBDIRECCION DE FINANZAS PUBLICAS  
GRUPO DE SEGUIMIENTO, MANEJO Y CONTROL PRESUPUESTAL  
EJECUCION INVERSION A AGOSTO 30 DE 2021  
REPORTE GENERADO EN SEPTIEMBRE 12 DE 2021

Fondo	NOMBRE	PPTO. MODIFICADO	SALDO CDP	SALDO RPC	SALDO OBLIGACIONES	PAGOS	EJECUCION	% DE EJEC
0-4188	CUR 880/19EMCALI SSF (Convenio de Uso de Recursos 880/19 EMCALI Sin Situación de Fondos)	4.386.550.892	0	4.386.550.892	0	0	4.386.550.892	100,0
0-4189	CUR 881/19EMCALI SSF (Convenio de Uso de Recursos 881/19 EMCALI Sin Situación de Fondos)	2.790.228.474	0	2.790.228.474	0	0	2.790.228.474	100,0
0-4190	CUR 882/19EMCALI SSF (Convenio de Uso de Recursos 882/19 EMCALI Sin Situación de Fondos)	8.716.246.024	0	8.716.246.024	0	0	8.716.246.024	100,0
0-4192	Convenio COID1267/20 Mindeporte	2.500.000.000	0	1.250.000.000	0	1.250.000.000	2.500.000.000	100,0
0-4194	Convenio ICBF 7600481/21	3.799.389.765	739.928.569	3.059.461.196	0	0	3.059.461.196	80,5
0-4405	Convenio Municipio Univalle Estadio	792.440.000	0	0	0	0	0	-
0-7102	R.F. ICLD (Rendimientos Financieros Ingresos Corrientes de Libre Destinación)	1.800.000.000	87.744.306	1.263.861.462	44.847.745	383.957.528	1.692.666.735	94,0
0-7109	R.F. Zonas verdes adquisición terrenos	200.000.000	0	0	0	0	0	-
0-7113	R.F. C.M.O.Gastos Salud e Inv.	494.030.000	0	0	0	0	0	-
0-7114	R.F. alumb público EMCALI	2.663.682.000	0	0	0	0	0	-
0-7115	R.F. alumb EMCALI (10% navideño)	955.837.000	0	180.000.000	0	0	180.000.000	18,8
0-7116	R.F. Licencias educación	29.521.000	0	0	0	0	0	-
0-7119	R.F. Fondo espacio público	333.534.000	56.301.090	0	0	0	0	-
0-7120	R.F. C.M. Fondo GRED	1.000.000	0	0	0	0	0	-
0-7121	R.F. alumb público Liq Directa	309.237.000	0	0	0	0	0	-
0-7122	R.F. Movilidad Sostenible POT	30.794.000	0	0	0	0	0	-
0-7123	R.F. Tasa por Congestión	112.978.000	0	0	475.249	16.757.482	17.232.731	15,3
0-7124	R.F. Cursos CEA-AC 0218/07	5.000.000	0	0	0	0	0	-
0-7125	R.F. CNPyC 45% Dec 1284/17	8.631.000	0	0	0	0	0	-
0-7126	R.F. CNPyC 40% ley1801/16	7.672.000	0	0	0	0	0	-
0-7128	R.F. CNPyC 15% Dec 1284/17	100.000	0	0	0	0	0	-
0-7129	R.F. Acta de Apoyo	75.130.000	0	0	0	0	0	-
0-7131	R.F. Partición de Plusvalía	166.569.000	0	0	0	0	0	-
0-7132	R.F. Espectáculo Públicos Deporte	8.766.000	0	0	0	0	0	-
0-7133	R.F. Estampilla Prodesarrollo	1.500.000.000	0	650.332.500	0	243.091.500	893.424.000	59,6
0-7136	R.F. Garaje/zonas Estacionamiento uso Público	100.000	0	0	0	0	0	-
0-7137	R.F. Explot Econ Est via Púb	1.000.000	0	0	0	8.665	8.665	0,9
0-7141	R.F. Estampilla para el Bienestar del Adulto Mayor	5.000.000	5.000.000	0	0	0	0	-
0-7203	R.F. S.G.P. Sector Educación-Calidad	1.732.577.000	0	0	0	0	0	-
0-7302	R.F. S.G.P. Sector Salud-Salud Pública-PAB	581.344.000	0	0	0	0	0	-
0-7401	R.F. S.G.P. Propósito General-Otros Sectores	2.235.962.000	0	0	0	0	0	-
0-7402	R.F. S.G.P. Propósito General-Deporte	100.000.000	0	0	0	0	0	-
0-7403	R.F. S.G.P. Propósito General-Cultura	66.944.000	0	0	0	0	0	-
0-7501	R.F. S.G.P. Alimentación escolar	66.189.000	0	38.000.000	0	0	38.000.000	57,4
0-7502	R.F. S.G.P. Agua Potable y Saneamiento Básico	2.056.926.000	0	0	0	0	0	-
0-7612	R.F. Ley 1493/11 artes escénicas	200.000.000	0	0	0	0	0	-

DISTRITO SANTIAGO DE CALI  
DEPARTAMENTO ADMINISTRATIVO DE HACIENDA  
SUBDIRECCION DE FINANZAS PUBLICAS  
GRUPO DE SEGUIMIENTO, MANEJO Y CONTROL PRESUPUESTAL  
EJECUCION INVERSION A AGOSTO 30 DE 2021  
REPORTE GENERADO EN SEPTIEMBRE 12 DE 2021

Fondo	NOMBRE	PPTO. MODIFICADO	SALDO CDP	SALDO RPC	SALDO OBLIGACIONES	PAGOS	EJECUCION	% DE EJEC
0-7618	R.F. Coljuegos 25%	64.441.000	0	0	0	0	0	-
0-7730	R.F. Conv Mpio Univalle Estadio	50.000.000	0	0	0	0	0	-
0-7803	R.F. Sobretasa Gasolina Malla vial	541.257.000	0	0	0	0	0	-
0-7804	R.F. Infracciones de Tránsito ley 769-02	613.327.000	103.000.000	0	0	0	0	-
0-7805	R.F. Estampilla Procultura	1.449.847.000	178.770.000	292.270	0	18.924.000	19.216.270	1,3
0-7806	R.F. Contribución y Recargos Valorización	35.528.000	0	0	0	0	0	-
0-7813	R.F. Alumbrado público	569.175.000	0	0	0	0	0	-
0-7814	R.F. Concesión amoblamiento urbano-intervent.	123.190.000	0	0	0	0	0	-
0-7815	R.F. Estratificación socio economica-Ley 505	63.865.000	0	0	0	0	0	-
0-7817	R.F. Fondo Solidaridad subs. Y redist. Ingresos	205.191.000	0	0	0	0	0	-
0-7820	R.F. EPSA-Ley 99-93	2.408.000	0	0	0	0	0	-
0-7822	R.F. Sobretasa Gasol. S.I.T.M.	5.000.000.000	12.858.365	12.330.500	0	3.006.455.467	3.018.785.967	60,4
0-7826	R.F. Otros Recursos Ley 99-93	93.722.000	0	0	0	0	0	-
0-7827	R.F. Tasa retributiva	710.158.000	155.000.000	18.860.775	0	86.801.500	105.662.275	14,9
0-7828	R.F. Acuerdo 218-07-seguridad Vial	179.683.000	51.660.000	0	0	0	0	-
0-7829	R.F. Venta servicios Salud-Zoonosis	1.462.000	0	0	0	0	0	-
0-7830	R.F. Contribución valorizacion nuevo plan de obras	2.000.000.000	397.795.109	1.602.204.891	0	0	1.602.204.891	80,1
0-7837	R.F. Sobretasa Bomberil	290.042.000	0	40.966.173	0	0	40.966.173	14,1
0-7839	R.F. Contribución especial	600.000.000	0	0	0	0	0	-
0-7855	R.F. Cir y Tto Veh Pbcos (Rendimientos Financieros Circulación y Tránsito de Vehículos Públicos)	36.996.000	0	0	446.761	6.419.256	6.866.017	18,6
0-7856	R.F. Otras Rentas de Tránsito	54.189.000	0	0	1.023.348	21.649.734	22.673.082	41,8
0-7857	R.F. Part Rodamiento Vehículo	174.704.000	0	0	8.158.668	65.992.182	74.150.850	42,4
0-7862	R.F. Incentivo al Aprovechamiento y Tratamiento de Residuos Sólidos	213.000	0	0	0	0	0	-
1-1206	Sobretasa Gasol malla vial	66.939.969	66.939.969	0	0	0	0	-
2-1103	ICLD LEY 617/00	341.797.841	0	190.898.179	0	150.899.662	341.797.841	100,0
2-1104	Otros ICLD (Ingresos Corrientes de Libre Destinación)	25.017.923.477	1	9.080.046.209	869.999.999	15.067.877.261	25.017.923.469	100,0
2-1204	Otros conceptos ambientales	8.600.000	0	0	0	8.600.000	8.600.000	100,0
2-1206	Sobretasa Gasol malla vial	4.776.122.353	0	4.285.690.563	0	490.431.790	4.776.122.353	100,0
2-1213	Estampilla procultura	263.045.622	0	135.193.967	0	127.851.655	263.045.622	100,0
2-1239	Contribución especial	1.731.394.790	0	664.108	0	1.730.730.681	1.731.394.789	100,0
2-1253	Contribucion valorizacion nuevo plan de obras	8.016.349.763	0	4.821.652.493	323.728.540	2.870.968.730	8.016.349.763	100,0
2-1279	C.M. Fondo GRED (Cuentas Maestras Fondo GRED)	3.487.981.528	0	3.162.688.284	0	325.293.244	3.487.981.528	100,0
2-1281	Alumbrado público EMCALI	1.429.270.571	0	180.623.968	0	1.248.646.603	1.429.270.571	100,0
2-1282	Alumbrado Acuerdo 357 (10% navideño)	137.763.678	0	137.763.678	0	0	137.763.678	100,0
2-2101	S.G.P. Sector Educación-Prestación Servicios	3.762.131.931	0	370.063.600	108.227.962	3.283.840.369	3.762.131.931	100,0
2-2104	S.G.P. Sector Educación-Calidad	2.074.126.530	0	1.182.739.614	0	891.386.916	2.074.126.530	100,0
2-2116	Reintegros S.G.P. Sector Educación-Calidad	11.530.294	0	0	0	11.530.294	11.530.294	100,0
2-2117	S.G.P. Sector Educación-cuota de administracion (11/12)	24.594.000	0	15.009.000	0	9.585.000	24.594.000	100,0

3

DISTRITO SANTIAGO DE CALI  
DEPARTAMENTO ADMINISTRATIVO DE HACIENDA  
SUBDIRECCION DE FINANZAS PUBLICAS  
GRUPO DE SEGUIMIENTO, MANEJO Y CONTROL PRESUPUESTAL  
EJECUCION INVERSION A AGOSTO 30 DE 2021  
REPORTE GENERADO EN SEPTIEMBRE 12 DE 2021

Fondo	NOMBRE	PPTO. MODIFICADO	SALDO CDP	SALDO RPC	SALDO OBLIGACIONES	PAGOS	EJECUCION	% DE EJEC
2-2302	S.G.P. Propósito General-Otros Sectores	2.716.686.715	0	1.964.438.482	0	752.248.233	2.716.686.715	100,0
2-2303	S.G.P. Propósito General-Deporte	484.701.727	0	208.317.999	0	276.383.728	484.701.727	100,0
2-2313	S.G.P.12/12 Propósito General-Deporte	46.962.639	0	46.962.639	0	0	46.962.639	100,0
2-2501	S.G.P. Sector Agua potable y Saneamiento básico	3.918.598.055	0	416.959.698	155.015.924	3.346.622.433	3.918.598.055	100,0
2-2511	S.G.P. 12/12 Sector Agua potable y Saneamiento básico	665.423.551	0	101.798.769	1.889.000	561.735.782	665.423.551	100,0
2-2601	S.G.P Atención Integral de la Primera Infancia- Educac	77.572.050	0	0	0	77.572.050	77.572.050	100,0
2-3192	Fondo de Mitigación de Emergencias "FOME"	900.190.000	0	0	0	900.190.000	900.190.000	100,0
2-4163	Conv emcali - conpes 3858/16 S.S.F. (CUR 153/16)	30.893.496.558	0	30.893.496.558	0	0	30.893.496.558	100,0
2-4173	CUR 040/17 EMCALI SSF (Convenio de Uso de Recursos 040/17 EMCALI Sin Situación de Fondos)	14.138.825.173	0	13.296.149.024	0	842.676.149	14.138.825.173	100,0
2-4174	CUR 051/17 EMCALI SSF (Convenio de Uso de Recursos 051/17 EMCALI Sin situación de Fondos)	6.130.153.478	0	6.130.153.478	0	0	6.130.153.478	100,0
2-4177	CUR 012/18 EMCALI SSF (Convenio de Uso de Recursos 012/18 EMCALI Sin Situación de Fondos)	2.746.534.159	0	1.130.072.790	0	1.616.461.369	2.746.534.159	100,0
2-4179	CUR 016/18EMCALI SSF (Convenio de Uso de Recursos 016/18 EMCALI Sin Situación de Fondos)	4.916.492.670	0	4.916.492.670	0	0	4.916.492.670	100,0
2-4318	Conv METROCALI 001/2018	1.700.000.000	0	50.698.095	0	1.649.301.905	1.700.000.000	100,0
2-4320	Conv EMCALI 003/2018 Derivado 1	1.313.656.492	0	136.819.956	0	1.176.836.536	1.313.656.492	100,0
2-4321	Conv EMCALI 003/2018 Derivado 2	6.350.000.000	0	6.350.000.000	0	0	6.350.000.000	100,0
2-6203	Crédito Banca Privada	12.411.083.133	0	5.256.130.505	0	6.975.031.838	12.231.162.343	98,6
2-7120	R.F. C.M. Fondo GRED	611.095.250	0	558.638.381	0	52.456.869	611.095.250	100,0
2-7203	R.F. S.G.P. Sector Educación-Calidad	1.125.272.644	0	1.086.036.427	0	39.236.217	1.125.272.644	100,0
2-7205	R.F. S.G.P. Propósito General - Educ y Atención Integral Primera Infancia	409.030.758	0	0	0	409.030.758	409.030.758	100,0
2-7803	R.F. Sobretasa Gasolina Malla vial	11.604.285	0	0	0	11.604.285	11.604.285	100,0
2-7804	R.F. Infracciones de Tránsito ley 769-02	65.834.228	0	65.834.228	0	0	65.834.228	100,0
2-7806	R.F. Contribución y Recargos Valorización	75.762.231	0	0	0	75.762.231	75.762.231	100,0
2-7822	R.F. Sobretasa Gasol. S.I.T.M.	900.536.942	0	801.212.998	0	99.323.944	900.536.942	100,0
2-7830	R.F. Contribución valorización nuevo plan de obras	19.042.860	0	0	4	19.042.856	19.042.860	100,0
4-1104	Otros ICLD (Ingresos Corrientes de Libre Destinación)	154.576.014.277	60.096.210.327	31.962.433.269	4.804.372.946	14.541.706.211	51.308.512.426	33,2
4-1204	Otros conceptos ambientales	270.893.394	120.593.854	91.307.642	29.703.604	17.079.658	138.090.904	51,0
4-1206	Sobretasa Gasol malla vial	3.284.791.206	2.061.979.738	932.248.678	77.489.000	33.153.000	1.042.890.678	31,7
4-1209	contribucion y recargos valorización	99.987.670	0	0	0	0	0	-
4-1210	infracciones de transito ley 769-02	10.577.431.485	4.155.253.259	77.400.000	31	6.010.689.725	6.088.089.756	57,6
4-1212	Tasa prodeporte	2.088.627.954	294.757.885	505.563.000	188.470.000	941.695.000	1.635.728.000	78,3
4-1213	Estampilla procultura	2.125.559.254	830.246.157	612.603.394	79.027.500	189.933.360	881.564.254	41,5
4-1270	Tasa Retributiva	22.239.426.463	6.543.328.324	346.676.000	65.096.800	47.361.200	459.134.000	2,1
4-1221	CNPyc 45% Dec 1284/17	817.453.036	223.632.000	89.250.000	7.895.000	3.154.000	100.299.000	12,3
4-1226	CNPyc 40% ley1801/16 (Código Nacional de Policía y Convivencia)	498.684.453	2.172.000	95.340.000	22.999.000	33.815.000	152.154.000	30,5





DISTRITO SANTIAGO DE CALI  
DEPARTAMENTO ADMINISTRATIVO DE HACIENDA  
SUBDIRECCION DE FINANZAS PUBLICAS  
GRUPO DE SEGUIMIENTO, MANEJO Y CONTROL PRESUPUESTAL  
EJECUCION INVERSION A AGOSTO 30 DE 2021  
REPORTE GENERADO EN SEPTIEMBRE 12 DE 2021

Fondo	NOMBRE	PPTO. MODIFICADO	SALDO CDP	SALDO RPC	SALDO OBLIGACIONES	PAGOS	EJECUCION	% DE EJEC
4-1231	Venta servicios Salud-Zoonosis	43.606.247	0	24128000	0	17944000	42072000	96,5
4-1232	Estratificacion socio economica-Ley 505	345.997.479	60.649.479	242.746.000	22.752.000	15.622.000	281.120.000	81,2
4-1234	Sobretasa Bomberil	1.911.497.363	1.911.497.363	0	0	0	0	-
4-1239	Contribución especial	14.232.274.222	9.547.173.712	0	0	0	0	-
4-1244	Acuerdo 218-07-seguridad Vial	4.962.781.704	0	90.242.000	30.555.000	28.282.000	149.079.000	3,0
4-1250	Concepto Técnico por Perforación de Pozos	209.800.000	0	106.852.000	49.638.000	51.089.000	207.579.000	98,9
4-1251	Sanciones por Violación de Normas - DAGMA	187.408.957	0	122.748.158	28.161.285	32.471.857	183.381.300	97,9
4-1253	Contribucion valorizacion nuevo plan de obras	35.138.086.673	5.141.236.612	24.313.879.560	1.102.521.739	3.564.809.169	28.981.210.468	82,5
4-1255	Estampilla Procultura Ley 397/97 (seguridad social de los gestores culturales 10%)	656.768.741	0	0	0	656.768.734	656.768.734	100,0
4-1258	Estampilla procultura ley 1379/2010 (Red Nacional de bibliotecas 10%)	609.730.176	31.349.662	217.076.319	2.430.000	0	219.506.319	36,0
4-1261	Cuentas maestras sector salud	4.832.441.527	0	4.225.139.061	0	289.414.243	4.514.553.304	93,4
4-1264	Estampilla Procultura acuerdo 232 (conservacion patrimonio cultural 5%)	866.871.600	625.146.599	96.090.000	3.154.000	31.952.000	131.196.000	15,1
4-1265	Estampilla Procultura acuerdo 0313 (fin inst popular de cultura 7% del 60%)	2.025.250	2.025.250	0	0	0	0	-
4-1268	Zonas verdes adquisicion terrenos	2.458.762.768	0	0	0	0	0	-
4-1271	Telefonía acdo 357/13	105.901.058	13.776.000	13.776.000	6.366.000	49.746.000	69.888.000	66,0
4-1279	C.M. Fondo GRED (Cuentas Maestras Fondo GRED)	6.305.178.300	3.748.811.782	27.940.000	15.347.500	19.545.000	62.832.500	1,0
4-1281	Alumbrado público EMCALI	8.197.200.000	7.542.294	0	0	3.092.611.717	3.092.611.717	37,7
4-1283	Licencias Educacion	410.000.017	410.000.017	0	0	0	0	-
4-1284	Movilidad Sostenible POT	614.461.567	614.461.567	0	0	0	0	-
4-1289	Tasa por Congestión	689.650.771	0	0	0	689.650.771	689.650.771	100,0
4-1290	Cursos CEA-AC 0218/07 (Cursos Centro Enseñanza Automovilístico - Acuerdo 0218 de 2007)	222.351.755	0	0	0	0	0	-
4-1291	Reintegros compra predios y otros	385.241.900	385.241.900	0	0	0	0	-
4-1292	Acta de apoyo	2.245.244.465	2.245.244.465	0	0	0	0	-
4-1300	Partición de Plusvalía	15.168.393.000	0	0	0	15.168.393.000	15.168.393.000	100,0
4-1301	Circulación y tránsito Vehículos Públicos Vigencia Anterior	436.170.044	0	0	0	436.170.044	436.170.044	100,0
4-1302	Impuesto Espectáculos Públicos del Deporte	98.878.186	7.872.000	21.187.000	20.615.000	29.957.000	71.759.000	72,6
4-1304	Estampilla Prodesarrollo Urbano (30% Adulto Mayor) Artículo 27-Acuerdo0434 /17	93.417.171	0	0	0	0	0	-
4-1305	Estampilla Prodesarrollo Urbano (15% Primera Infancia) Artículo 27-Acuerdo0434 /17	546.658.952	0	0	0	0	0	-
4-1306	Estampilla Prodesarrollo Urbano (10% Atención Víctimas Conflicto Armado) Artículo 27-Acuerdo0434 /17	1.516.978.490	1.211.231.000	0	0	0	0	-
4-1307	Estampilla Prodesarrollo Urbano(10% Equidad y Género ) Artículo 27-Acuerdo0434 /17	2.724.616.019	205.160.000	0	0	0	0	-

3

DISTRITO SANTIAGO DE CALI  
DEPARTAMENTO ADMINISTRATIVO DE HACIENDA  
SUBDIRECCION DE FINANZAS PUBLICAS  
GRUPO DE SEGUIMIENTO, MANEJO Y CONTROL PRESUPUESTAL  
EJECUCION INVERSION A AGOSTO 30 DE 2021  
REPORTE GENERADO EN SEPTIEMBRE 12 DE 2021

Fondo	NOMBRE	PPTO. MODIFICADO	SALDO CDP	SALDO RPC	SALDO OBLIGACIONES	PAGOS	EJECUCION	% DE EJEC
4-1308	Estampilla Prodesarrollo Urbano(10% Población Afro) Artículo 27 Acuerdo0434 /17	1.756.214.801	0	0	0	0	0	-
4-1309	Estampilla Prodesarrollo Urbano(5% Otros Sectores) Artículo 27- Acuerdo0434 /17	918.385.443	0	0	0	0	0	-
4-1310	Otras Rentas Tránsito	919.410.513	0	0	0	919.410.513	919.410.513	100,0
4-1312	Part rodamient vehíc	1.662.333.274	0	0	0	1.662.333.274	1.662.333.274	100,0
4-1319	Estampilla para el Bienestar del Adulto mayor (80%)	1.493.162.939	0	0	0	0	0	-
4-1321	20% Primera Infancia (Estampilla Prodesarrollo Urbano)	5.304.574.386	0	0	0	0	0	-
4-1323	10% Equidad y Género (Estampilla Prodesarrollo Urbano)	1.669.159.273	675.752.000	0	0	0	0	-
4-1324	10% Atención a la Población Afro (Estampilla Prodesarrollo Urbano)	1.206.619.827	283.219.000	0	0	0	0	-
4-1325	10%Victimas del Conflicto Armado (Estampilla Prodesarrollo Urbano)	2.331.517.801	875.405.000	0	0	0	0	-
4-1326	5% Programa alimentación Escolar (PAE) (Estampilla Prodesarrollo Urbano)	3.705.442.499	0	1.332.040.885	1.169.262.026	1.204.139.588	3.705.442.499	100,0
4-1328	5% Discapacidad y enfermedades Huérfanas (Estampilla Prodesarrollo Urbano)	1.340.674.710	0	0	0	0	0	-
4-1329	5% Capital Semilla (Estampilla Prodesarrollo Urbano)	3.692.247.615	1.892.247.615	0	1.800.000.000	0	1.800.000.000	48,8
4-2101	S.G.P. Sector Educación-Prestación Servicios	5.699.788.129	2.102.657.428	0	0	0	0	-
4-2104	S.G.P. Sector Educación-Calidad	3.410.526.369	3	3.030.750.745	0	0	3.030.750.745	88,9
4-2115	Reintegros S.G.P. Sector Educación-Prestación Servicios	590.939.976	0	0	0	0	0	-
4-2117	S.G.P. Sector Educación-cuota de administracion (11/12)	182.190.971	182.190.971	0	0	0	0	-
4-2204	S.G.P. S Salud-Salud Púb (PIC)	1.223.377.805	1.035.066.854	68.180.000	0	64.244.000	132.424.000	10,8
4-2214	S.G.P. S -Salud Pública (PIC) 12/12	487.447.654	38.378.000	278.083.491	0	96.804.745	374.888.236	76,9
4-2216	S.G.P. Conciliación de Aportes Patronales	108.728.098	0	0	0	0	0	-
4-2302	S.G.P. Propósito General-Otros Sectores	15.502.162.550	10.707.498.210	0	0	0	0	-
4-2303	S.G.P. Propósito General-Deporte	684.565.744	47.232.000	100.773.003	125.132.999	374.291.998	600.198.000	87,7
4-2304	S.G.P. Propósito General-Cultura	406.643.607	277.354.825	0	0	0	0	-
4-2308	Reintegros SGP Propósito General-Otros Sectores	33.291.771	0	0	0	0	0	-
4-2312	S.G.P.12/12 Propósito General-Otros Sectores	114.662.532	0	0	0	0	0	-
4-2313	S.G.P.12/12 Propósito General-Deporte	2.074.383	0	0	0	0	0	-
4-2314	S.G.P. 12/12 Propósito General-Cultura	453.159	154.074	0	0	0	0	-
4-2401	S.G.P. Alimentación escolar	673.016.150	0	673.016.150	0	0	673.016.150	100,0
4-2411	S.G.P. 12/12 Alimentación escolar	85.791.224	0	85.791.224	0	0	85.791.224	100,0
4-2702	FONPET Educacion excedentes	8.837.736	0	0	0	0	0	-
4-3157	Ley 1493/11 artes escenicas	1.729.657.500	1.729.657.500	0	0	0	0	-
4-3185	Recursos PAE 2020	6.652.040.346	0	4.322.422.585	0	2.329.617.761	6.652.040.346	100,0
4-3187	Resolución 3241/2018 (Premio Nal. De Bibliotecas Públicas "Daniel Samper Ortega")	20.000.000	0	0	0	0	0	-
4-3192	Fondo de Mitigación de Emergencias "FOME"	6.473.956.909	946.272.894	2.101.027.363	0	3.426.656.649	5.527.684.012	85,4


DISTRITO SANTIAGO DE CALI  
DEPARTAMENTO ADMINISTRATIVO DE HACIENDA  
SUBDIRECCION DE FINANZAS PUBLICAS  
GRUPO DE SEGUIMIENTO, MANEJO Y CONTROL PRESUPUESTAL  
EJECUCION INVERSION A AGOSTO 30 DE 2021  
REPORTE GENERADO EN SEPTIEMBRE 12 DE 2021

Fondo	NOMBRE	PPTO. MODIFICADO	SALDO CDP	SALDO RPC	SALDO OBLIGACIONES	PAGOS	EJECUCION	% DE EJEC
4-3207	Impuesto al Cigarrillo Ley 1289/2009	334.132.144	14.820.000	195.756.000	55.104.000	55.566.000	306.426.000	91,7
4-3311	Fund for Cities of Service	28.123.942	0	0	0	0	0	-
4-3405	FONPET Educacion excedentes (Fondo Nacional de Pensiones de las Entidades Territoriales - FONPET Educacion excedentes)	6.377.247.286	0	0	0	0	0	-
4-7113	R.F. C.M.O.Gastos Salud e Inv.	401.122.536	0	396.047.168	0	5.075.368	401.122.536	100,0
4-7120	R.F. C.M. Fondo GRED	2.348.972.555	549.029.715	646.170.100	173.491.000	535.215.435	1.354.876.535	57,7
4-7122	R.F. Movilidad Sostenible POT	33.556.999	33.556.999	0	0	0	0	-
4-7123	R.F. Tasa por Congestión	924.137	0	0	0	924.137	924.137	100,0
4-7124	R.F. Cursos CEA-AC 0218/07	20.774.919	0	0	0	0	0	-
4-7125	R.F. CNPyC 45% Dec 1284/17	22.997.758	0	0	0	0	0	-
4-7126	R.F. CNPyC 40% ley1801/16	20.235.591	0	0	0	0	0	-
4-7129	R.F. Acta de Apoyo	156.223.202	59.497.202	96.726.000	0	0	96.726.000	61,9
4-7130	R.F. Reintegro Proyecto Desarrollo Social	45.362.675	0	45.362.675	0	0	45.362.675	100,0
4-7131	R.F. Partición de Plusvalía	42.506.800	0	0	0	42.506.800	42.506.800	100,0
4-7132	R.F. Espectáculo Públicos Deporte	21.402.993	0	8.576.000	4.288.000	4.288.000	17.152.000	80,1
4-7133	R.F. Estampilla Prodesarrollo	1.661.391.577	985.000.009	656.391.568	0	0	656.391.568	39,5
4-7137	R.F. Explot Econ Est via Púb	1.478.108	0	0	0	1.478.108	1.478.108	100,0
4-7139	R.F. ICLD CTA M - AE	76.691.555	0	76.691.555	0	0	76.691.555	100,0
4-7203	R.F. S.G.P. Sector Educación-Calidad	1.025.090.044	1.002.516.313	13.796.778	0	0	13.796.778	1,3
4-7302	R.F. S.G.P. Sector Salud-Salud Pública-PAB	152.398.277	152.397.277	0	0	0	0	-
4-7401	R.F. S.G.P. Propósito General-Otros Sectores	2.069.019.075	0	0	0	0	0	-
4-7402	R.F. S.G.P. Propósito General-Deporte	92.685.439	0	36.348.000	9.840.000	42.252.000	88.440.000	95,4
4-7501	R.F. S.G.P. Alimentacion escolar	95.148.788	0	95.148.788	0	0	95.148.788	100,0
4-7612	R.F. Ley 1493/11 artes escenicas	688.529.298	270.972.329	393.592.969	0	0	393.592.969	57,2
4-7621	R.F. Resol 21301/16 PAE	7.074.404	0	7.074.404	0	0	7.074.404	100,0
4-7801	R.F. Tasa prodeporte	12.758.436	0	11.808.000	0	0	11.808.000	92,6
4-7803	R.F. Sobretasa Gasolina Malla vial	395.720.499	2	395.720.497	0	0	395.720.497	100,0
4-7804	R.F. Infracciones de Tránsito ley 769-02	274.288.212	274.288.212	0	0	0	0	-
4-7805	R.F. Estampilla Procultura	486.554.062	60.000.000	426.554.062	0	0	426.554.062	87,7
4-7806	R.F. Contribución y Recargos Valorización	5.495.754	0	0	0	0	0	-
4-7815	R.F. Estratificación socio economica-Ley 505	22.468.137	10.823.481	0	0	11.644.656	11.644.656	51,8
4-7822	R.F. Sobretasa Gasol. S.I.T.M.	2.314.380.596	1.640.927.947	673.452.649	0	0	673.452.649	29,1
4-7826	R.F Otros Recursos Ley 99-93	110.680.356	270.000	70.756.000	14.908.178	19.962.178	105.626.356	95,4
4-7827	R.F. Tasa retributiva	492.766.637	309.918.637	126.366.000	21.206.500	33.514.000	181.086.500	36,7
4-7828	R.F. Acuerdo 218-07-seguridad Vial	221.488.086	221.488.086	0	0	0	0	-
4-7829	R.F. Venta servicios Salud-Zoonosis	971.802	0	0	0	0	0	-
4-7830	R.F. Contribución valorizacion nuevo plan de obras	1.377.941.431	89.346.431	1.029.940.000	155.073.000	103.582.000	1.288.595.000	93,5
4-7839	R.F. Contribución especial	593.279.408	0	0	0	0	0	-
4-7840	R.F. Impuesto al Cigarrillo Ley 1289/2009	76.703.482	3.936.000	9.840.000	15.744.000	39.360.000	64.944.000	84,7

3

**DISTRITO SANTIAGO DE CALI**  
**DEPARTAMENTO ADMINISTRATIVO DE HACIENDA**  
**SUBDIRECCION DE FINANZAS PUBLICAS**  
**GRUPO DE SEGUIMIENTO, MANEJO Y CONTROL PRESUPUESTAL**  
**EJECUCION INVERSION A AGOSTO 30 DE 2021**  
**REPORTE GENERADO EN SEPTIEMBRE 12 DE 2021**

Fondo	NOMBRE	PPTO. MODIFICADO	SALDO CDP	SALDO RPC	SALDO OBLIGACIONES	PAGOS	EJECUCION	% DE EJEC
4-7848	R.F. telefonia acdo 357/13	76.971.546	13.776.000	23.642.000	9.462.000	10.244.000	43.348.000	56,3
4-7852	R.F. FONPET Educacion excedentes	990.587.378	0	0	0	0	0	-
4-7854	R.F. Resolución 3455/17	7.384.086	0	0	0	0	0	-
4-7855	R.F. Cir y Tto Veh Pbcos (Rendimientos Financieros Circulación y Tránsito de Vehículos Públicos	25.359.617	0	0	0	25.359.617	25.359.617	100,0
4-7856	R.F. Otras Rentas de Tránsito	24.865.005	0	0	0	24.865.005	24.865.005	100,0
4-7857	R.F. Part Rodamiento Vehículo	183.566.959	0	0	0	183.566.959	183.566.959	100,0
4-7860	R.F. Recursos PAE 2018	28.242.421	0	28.242.421	0	0	28.242.421	100,0
4-7861	R.F. Recursos PAE 2019	13.668.427	0	13.668.427	0	0	13.668.427	100,0
4-7863	R.F. Recursos PAE MEN 2020	97.265.402	0	97.265.402	0	0	97.265.402	100,0



**FULVIO LEONARDO SOTO RUBIANO**  
 Director Departamento Administrativo de Hacienda



**PAULA ANDREA LOAIZA GIRALDO**  
 Subdirectora de Finanzas Públicas

PROYECTO: YOLANDA RAYO M. - PROFESIONAL - CONTRATISTA (Trabajo en Casa)  
 REVISOR: CARLOS ANDRES DAZA SALAZAR - PROFESIONAL UNIVERSITARIO (Trabajo en Casa)

GENERADO EN: SEPTIEMBRE 12 DE 2021  
 Fuente: Informe de Gastos a Agosto 30 de 2021  
 Reporte SGAFT a Agosto 30 de 2021

DISTRITO SANTIAGO DE CALI  
DEPARTAMENTO ADMINISTRATIVO DE HACIENDA  
SUBDIRECCION DE FINANZAS PUBLICAS  
GRUPO DE SEGUIMIENTO, MANEJO Y CONTROL PRESUPUESTAL  
RESUMEN POR ORGANISMOS - EJECUCION A AGOSTO 30 DE 2021  
REPORTE GENERADO EN SEPTIEMBRE 12 DE 2021  
TOTAL CONSOLIDADO ADMON. CENTRAL Y CONCEJO DISTRITAL A AGOSTO DE 2021


NOMBRE	PPTO MODIFICADO	SALDOS CDP	SALDOS RPC	SALDO OBLIGACIONES	PAGOS	EJECUCION	% DE EJEC
TOTAL CONSOLIDADO	4.311.880.144.471	646.162.849.031	734.103.653.495	66.425.182.400	1.935.812.564.695	2.736.341.400.590	63,5
EJECUCION PRESUPUESTAL ADMINISTRACION CENTRAL A AGOSTO DE 2021							
Centro Gestor	NOMBRE	PPTO. MODIFICADO	SALDO CDP	SALDO RPC	SALDO OBLIGACIONES	PAGOS	% DE EJEC
Total General		4.292.124.649.021	646.145.932.488	731.086.092.525	66.148.315.215	1.924.288.456.391	2.721.522.864.131 63,4
4112	SECRETARIA DE GOBIERNO.	21.156.936.580	2.103.147.227	6.629.581.507	351.548.895	6.003.220.075	12.984.350.477 61,4
4121	DEPARTAMENTO ADMINISTRATIVO DE GESTION JURLDICA PUBLICA.	5.055.512.306	382.439.606	918.103.977	1.205.496.000	1.695.558.060	3.819.158.037 75,5
4123	DEPARTAMENTO ADMINISTRATIVO DE CONTROL INTERNO.	2.789.413.693	483.856.840	940.600.568	0	1.356.856.991	2.297.457.559 82,4
4124	DEPARTAMENTO ADMINISTRATIVO DE CONTROL DISCIPLINARIO INTERNO.	2.401.981.625	24.474.688	943.438.327	70.408.000	1.253.668.403	2.267.514.730 94,4
4131	DEPARTAMENTO ADMINISTRATIVO DE HACIENDA MUNICIPAL.	325.327.994.531	18.620.752.571	28.963.055.782	800.527.446	172.531.516.292	202.295.099.520 62,2
4132	DEPARTAMENTO ADMINISTRATIVO DE PLANEACION MUNICIPAL.	54.095.088.842	17.339.316.711	13.928.841.713	1.677.052.023	18.846.014.138	34.451.907.874 63,7
4133	DEPARTAMENTO ADMINISTRATIVO DE GESTIÓN DEL MEDIO AMBIENTE - DAGMA.	92.001.004.931	38.778.725.689	18.940.965.381	706.068.133	9.209.758.680	28.856.792.194 31,4
4134	DEPARTAMENTO ADMINISTRATIVO DE TECNOLOGIAS DE IA INFORMACION Y LAS COMUNICACIONES	36.104.781.941	3.594.106.884	5.805.954.118	396.306.000	8.079.596.877	14.281.856.995 39,6
4135	DEPARTAMENTO ADMINISTRATIVO DE CONTRATACION PUBLICA.	39.864.760.267	2.411.992.748	11.570.390.555	2.371.704.691	14.839.542.517	28.781.637.763 72,2
4137	DEPARTAMENTO ADMINISTRATIVO DE DESARROLLO E INNOVACION INSTITUCIONAL.	412.610.431.799	16.456.037.080	7.254.159.827	19.494.503.164	215.371.000.369	242.119.663.360 58,7
4143	SECRETARIA DE EDUCACION	853.297.997.501	33.100.819.593	120.899.558.626	13.975.054.710	450.688.635.061	585.563.248.397 68,6
4145	SECRETARIA DE SALUD	985.650.660.850	318.933.710.196	32.067.944.480	72.864.000	608.117.791.251	640.258.599.731 65,0
4146	SECRETARIA DE BIENESTAR SOCIAL.	125.082.049.293	22.678.260.304	31.715.851.512	846.504.628	31.111.333.344	63.673.689.484 50,9
4147	SECRETARIA DE VIVIENDA SOCIAL Y HABITAT.	31.947.861.376	9.205.267.542	3.810.321.541	830.586.000	10.227.036.355	14.867.943.896 46,5
4148	SECRETARIA DE CULTURA	63.453.759.434	15.811.477.933	17.840.980.298	902.136.817	14.062.944.193	32.806.061.308 51,7
4151	SECRETARIA DE INFRAESTRUCTURA.	225.596.016.041	26.137.389.934	98.926.923.789	2.850.585.799	62.520.010.223	164.297.519.811 72,8
4152	SECRETARIA DE MOVILIDAD.	198.157.858.623	9.625.872.001	4.715.348.298	6.887.394.000	92.040.323.601	103.643.065.899 52,3

**GRUPO DE SEGUIMIENTO, MANEJO Y CONTROL PRESUPUESTAL**  
**RESUMEN POR ORGANISMOS - EJECUCION A AGOSTO 30 DE 2021**  
**REPORTE GENERADO EN SEPTIEMBRE 12 DE 2021**  
**TOTAL CONSOLIDADO ADMON. CENTRAL Y CONCEJO DISTRITAL A AGOSTO DE 2021**


	NOMBRE	PPTO MODIFICADO	SALDOS CDP	SALDOS RPC	SALDO OBLIGACIONES	PAGOS	EJECUCION	% DE EJEC
4161	SECRETARIA DE SEGURIDAD Y JUSTICIA.	88.136.923.609	23.109.370.522	10.672.602.789	884.975.000	20.978.834.321	32.536.412.110	36,9
4162	SECRETARIA DEL DEPORTE Y LA RECREACION	117.030.884.963	18.097.825.920	46.290.171.905	3.213.875.998	34.116.658.419	83.620.706.322	71,5
4163	SECRETARIA DE GESTION DEL RIESGO DE EMERGENCIAS Y DESASTRES.	54.322.515.937	8.102.547.514	12.256.543.963	1.208.099.088	26.124.437.649	39.589.080.700	72,9
4164	SECRETARIA DE PAZ Y CULTURA CIUDADANA.	13.534.504.188	2.580.171.880	4.571.967.323	535.942.000	3.934.994.034	9.042.903.357	66,8
4171	SECRETARIA DE DESARROLLO ECONOMICO	37.634.595.867	11.732.451.818	8.512.399.510	2.415.983.046	4.750.897.800	15.679.280.356	41,7
4172	SECRETARIA DE TURISMO	6.293.795.806	1.441.397.877	1.576.001.676	207.476.000	1.398.079.671	3.181.557.347	50,6
4173	SECRETARIA DE DESARROLLO TERRITORIAL Y PARTICIPACION.	15.695.033.740	1.638.831.247	5.542.170.324	797.813.000	6.274.870.061	12.614.853.385	80,4
4181	UNIDAD ADMINISTRATIVA ESPECIAL DE GESTION DE BIENES Y SERVICIOS	86.930.020.156	26.115.053.151	22.789.204.285	2.640.820.647	22.837.012.075	48.267.037.007	55,5
4182	UNIDAD ADMINISTRATIVA ESPECIAL DE SERVICIOS PUBLICOS MUNICIPALES.	397.952.265.122	17.640.635.012	213.003.010.451	804.590.130	85.917.865.931	299.725.466.512	75,3

**EJECUCION PRESUPUESTAL CONCEJO DISTRITAL A AGOSTO DE 2021**

Fondo/Pos.pres upuestaria	NOMBRE	PPTO MODIFICADO	SALDOS CDP	SALDOS RPC	SALDO OBLIGACIONES	PAGOS	EJECUCION	% DE EJEC
TOTAL		19.755.495.450	16.916.543	3.017.560.970	276.867.185	11.524.108.304	14.818.536.459	75,0
Transferencia Ley 617 de 2000		17.622.102.300	16.916.543	3.017.560.970	276.867.185	10.329.388.108	13.623.816.263	77,3
2-1010201 Honorarios Concejal		2.133.393.150	0	0	0	1.194.720.196	1.194.720.196	56,0



**FULVIO LEONARDO SOTO RUBIANO**  
 Director Departamento Administrativo de Hacienda



**PAULA ANDREA LOAIZA GIRALDO**  
 Subdirectora de Finanzas Publicas

PROYECTO: YOLANDA RAYO M. - PROFESIONAL - CONTRATISTA (Trabajo en Casa)  
 REVISO: CARLOS ANDRES DAZA SALAZAR - PROFESIONAL UNIVERSITARIO (Trabajo en Casa)

GENERADO EN: SEPTIEMBRE 12 DE 2021  
 Fuente: Informe de Gastos a Agosto 30 de 2021  
 Reporte SGAFT a Agosto 30 de 2021

DISTRITO SANTIAGO DE CALI  
 DEPARTAMENTO ADMINISTRATIVO DE HACIENDA  
 SUBDIRECCION DE FINANZAS PUBLICAS  
 GRUPO DE SEGUIMIENTO, MANEJO Y CONTROL PRESUPUESTAL  
 RESUMEN EJECUCION PRESUPUESTAL DE GASTOS DE FUNCIONAMIENTO, INVERSIÓN Y DEUDA A  
 AGOSTO 30 DE 2021

CONCEPTOS	AGOSTO 30 DE 2021		
	PPTO. MODIFICADO	EJECUCION	% DE EJECUCION
TOTAL	4.311.880.144.471	2.736.341.400.590	63,5
FUNCIONAMIENTO	800.956.951.675	497.507.033.884	62,1
INVERSIÓN	3.467.688.974.344	2.214.443.336.988	63,9
DEUDA	43.234.218.452	24.391.029.718	56,4

  
**PAULA ANDREA LOAIZA GIRALDO**

Subdirectora de Finanzas Publicas

PROYECTO: YOLANDA RAYO M. - PROFESIONAL - CONTRATISTA (Trabajo en Casa)

REVISOR: CARLOS ANDRES DAZA SALAZAR - PROFESIONAL UNIVERSITARIO (Trabajo en Casa)

GENERADO EN: SEPTIEMBRE 12 DE 2021

Fuente: Informe de Gastos a Agosto 30 de 2021

Reporte SGAFI a Agosto 30 de 2021





ALCALDÍA DE  
SANTIAGO DE CALI  
DEPARTAMENTO ADMINISTRATIVO  
DE HACIENDA

# DEUDA PÚBLICA

## AGOSTO 2021




Centro Administrativo Municipal CAM Torre Alcaldía Piso 6  
Teléfono: 8-854898 [www.cali.gov.co](http://www.cali.gov.co)


SC-CER355037

DISTRITO SANTIAGO DE CALI  
DEPARTAMENTO ADMINISTRATIVO DE HACIENDA  
SUBDIRECCION DE FINANZAS PUBLICAS  
GRUPO DE SEGUIMIENTO, MANEJO Y CONTROL PRESUPUESTAL  
EJECUCION DEUDA A AGOSTO 30 DE 2021  
REPORTE GENERADO EN SEPTIEMBRE 12 DE 2021

Fondo/Pos.presup uestaria	NOMBRE	PPTO MODIFICADO	SALDO CDP	SALDOS RPC	SALDO OBLIGACIONES	PAGOS	EJECUCION	% DE EJECUCIÓN
<b>** TOTAL</b>		<b>43.234.218.452</b>	-	-	-	<b>24.391.029.718</b>	<b>24.391.029.718</b>	<b>56,4</b>
0-1104	Otros ICLD	43.234.218.452	0	0	0	24.391.029.718	24.391.029.718	56,4
2-4010198010302	BANCA COMERCIAL PRIVADA	7.833.000.000	0	0	0	0	0	
2-4010298010302	BANCA COMERCIAL PRIVADA	35.401.218.452	0	0	0	24.391.029.718	24.391.029.718	68,9



**FULVIO LEONARDO SOTO RUBIANO**  
Director Departamento Administrativo de Hacienda Municipal



**PAULA ANDREA LOAIZA GIRALDO**  
Subdirectora de Finanzas Publicas

PROYECTO: YOLANDA RAYO M. - PROFESIONAL - CONTRATISTA (Trabajo en Casa)  
REVISÓ: CARLOS ANDRES DAZA SALAZAR - PROFESIONAL UNIVERSITARIO (Trabajo en Casa)

GENERADO EN: SEPTIEMBRE 12 DE 2021  
Fuente: Informe de Gastos a Agosto 30 de 2021  
Reporte SGAFT a Agosto 30 de 2021