



Alcaldía Distrito Santiago de Cali
ESTADO DE SITUACION FINANCIERA
Periodo Contable Terminado al 30 de Junio de 2020
(Cifras en pesos Colombianos)

ACTIVO	Junio de 2020	Junio de 2019
ACTIVO CORRIENTE		
Efectivo y equivalentes al efectivo	695.035.430.118	760.578.444.636
Cuentas por cobrar	4.275.697.824.323	2.173.818.112.310
Inventarios	7.041.632.933	5.041.558.406
Otros activos	2.522.628.481.545	2.683.654.116.324
TOTAL ACTIVO CORRIENTE	7.500.403.368.919	5.623.092.231.676
ACTIVO NO CORRIENTE		
Inversiones de Administración de liquidez al costo	1.762.015.394	3.071.807.806
Inversiones en asociadas y controladas	29.424.118.517	39.505.473.258
Cuentas por cobrar	20.576.781.471	20.550.824.347
Propiedades, planta y equipo	3.513.511.026.121	3.387.033.689.868
Propiedades de Inversión	43.534.586	15.895.352.670
Bienes de uso público e históricos y culturales	3.321.475.381.990	3.058.570.886.849
Otros activos	8.002.862.181	7.427.434.370
TOTAL ACTIVO NO CORRIENTE	6.894.795.720.260	6.532.055.469.168
TOTAL ACTIVO	\$ 14.395.199.089.179	\$ 12.155.147.700.844
PASIVO	Junio de 2020	Junio de 2019
PASIVO CORRIENTE		
Préstamos por pagar	109.828.523.239	0
Cuentas por pagar	169.837.453.717	163.269.851.036
Beneficios a los Empleados	79.532.977.050	58.829.750.010
Provisiones	95.987.355.846	260.653.904.265
Otros Pasivos	189.813.133.650	188.322.393.512
TOTAL PASIVO CORRIENTE	644.999.443.502	671.075.898.823
PASIVO NO CORRIENTE		
Préstamos por pagar	375.348.087.898	224.424.840.445
Beneficios a los Empleados	2.867.716.085.402	2.696.993.553.978
TOTAL PASIVO NO CORRIENTE	3.243.064.173.300	2.921.418.394.423
TOTAL PASIVO	\$ 3.888.063.616.802	\$ 3.592.494.293.246
PATRIMONIO	Junio de 2020	Junio de 2019
Capital Fiscal	10.713.468.124.231	10.713.468.124.231
Resultado de ejercicios anteriores	-1.444.267.224.123	-2.922.737.350.239
Resultado del Ejercicio	1.529.415.762.459	824.786.167.341
Ganancias o pérdidas por la aplicación del método de participación patrimonial de inversiones en Controladas	559.751.360	559.751.360
Ganancias o pérdidas por la aplicación del método de participación patrimonial de inversiones en Asociadas	14.509.919.304	14.509.919.304
Ganancias o pérdidas actuariales por planes de beneficios posempleo	-306.550.860.854	-67.933.204.399
TOTAL PATRIMONIO	\$ 10.507.135.472.377	\$ 8.562.653.407.598
TOTAL PASIVO MAS PATRIMONIO	\$ 14.395.199.089.179	\$ 12.155.147.700.844

República de Colombia





Santiago de Cali

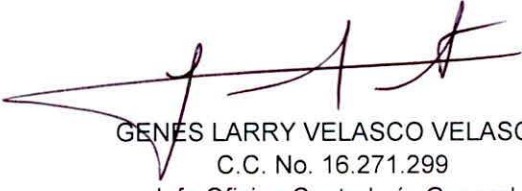
Alcaldía Distrito Santiago de Cali
ESTADO DE SITUACION FINANCIERA
Periodo Contable Terminado al 30 de Junio de 2020
(Cifras en pesos Colombianos)

Cuentas de Orden Deudoras	Junio de 2020	Junio de 2019
Activos Contingentes	16.052.956.097	29.602.496.051
Deudores de Control	344.864.664.385	280.141.732.809
TOTAL CUENTAS DE ORDEN DEUDORAS	360.917.620.482	309.744.228.860

Cuentas de Orden Acreedoras	Junio de 2020	Junio de 2019
Pasivos Contingentes	2.863.074.833.224	1.437.391.151.731
Acreedoras de Control	253.762.294.647	140.681.035.036
TOTAL CUENTAS DE ORDEN ACREEDORAS	3.116.837.127.871	1.578.072.186.767


JORGE IVAN OSPINA GOMEZ
C.C. No. 6.342.414
Alcalde de Santiago de Cali
Representante Legal


FULVIO LEONARDO SOTO RUBIANO
C.C. No. 94.326.150
Director de Departamento
Departamento Administrativo de Hacienda


GENES LARRY VELASCO VELASCO
C.C. No. 16.271.299
Jefe Oficina Contaduría General
Tarjeta Profesional No. 27154-T