

*República de Colombia*



*Santiago de Cali*

*Departamento Administrativo de Hacienda Municipal  
Subproceso Seguimiento, Manejo y Control Presupuestal  
NIT 890.399.011-3*

**SANTIAGO DE CALI  
DEPARTAMENTO ADMINISTRATIVO DE  
HACIENDA MUNICIPAL**

**SUBDIRECCION DE FINANZAS PÚBLICAS  
SUBPROCESO SEGUIMIENTO MANEJO Y  
CONTROL PRESUPUESTAL**

**INFORME DE LA EJECUCION PRESUPUESTAL  
DE INGRESOS Y GASTOS DE LA  
ADMINISTRACION CENTRAL  
AGOSTO - DE 2019**

***Cali, Noviembre 01 DE 2019***

*República de Colombia*



*Santiago de Cali*

*Departamento Administrativo de Hacienda Municipal  
Subproceso Seguimiento, Manejo y Control Presupuestal  
NIT 890.399.011-3*

# ***INGRESOS AGOSTO 2019***

MUNICIPIO DE SANTIAGO DE CALI  
DEPARTAMENTO ADMINISTRATIVO DE HACIENDA MUNICIPAL  
SUBDIRECCION DE FINANZAS PÚBLICAS  
SUBPROCESO DE SEGUIMIENTO, MANEJO Y CONTROL PRESUPUESTAL  
PRESUPUESTO Y EJECUCION DE INGRESOS AGOSTO DE 2019  
ADMINISTRACION CENTRAL

CENTRO GESTOR	FONDO	POSPRE	DESCRIPCIÓN	VALOR PRESUPUESTO INICIAL	PRESUPUESTO MODIFICADO	RECAUDO AGOSTO	AJUSTE AGOSTO	RECAUDO A AGOSTO	%EJC
		1	INGRESOS TOTALES	3.423.199.610.665	4.180.368.802.420	190.291.939.544	1.402.360.396	3.081.590.125.520	73,7
		11	INGRESOS CORRIENTES	3.079.778.644.542	3.283.356.709.628	162.731.253.773	86.994.137	2.430.941.864.781	74,0
		1101	INGRESOS TRIBUTARIOS	1.489.266.687.760	1.561.007.881.023	48.748.463.032	-	1.286.267.754.325	82,4
		110101	INGRESOS DIRECTOS	690.528.596.000	762.269.789.263	10.514.879.162	-	647.170.369.431	84,9
		11010134	IMPUESTO DE CIRCULACIÓN Y TRANSITO A LOS VEHÍCULOS DE SERVICIO PÚBLICO DE TRANSPORTE	4.662.531.000	4.662.531.000	474.527.100	-	4.184.538.412	89,3
4152	0-1301	1101013401	Impuesto de circulación y tránsito a los vehículos de servicio público de transporte vigencia actual	2.857.960.000	2.857.960.000	218.295.200		2.308.650.216	80,8
4152	0-1301	1101013402	Impuesto de circulación y tránsito a los vehículos de servicio público de transporte vigencia anterior	723.426.000	723.426.000	27.280.600		406.188.667	56,1
4152	0-1244	1101013403	Impuesto de circulación y tránsito a los vehículos de servicio público de transporte masivo-mio vigencia actual	432.458.000	432.458.000	228.951.300		1.400.341.519	323,6
4152	0-1244	1101013404	Impuesto de circulación y tránsito a los vehículos de servicio público de transporte masivo-mio vigencia anterior	648.687.000	648.687.000			49.358.010	7,6
		11010140	IMPUESTO PREDIAL UNIFICADO	606.190.594.000	677.931.787.263	10.040.352.062	-	571.258.930.639	84,3
4131	0-1103	1101014001	Impuesto predial unificado vigencia actual	204.727.869.262	204.727.869.262	2.110.452.864		173.137.613.184	84,6
4131	0-1104	1101014001	Impuesto predial unificado vigencias anteriores	316.727.869.738	316.725.868.738	3.155.606.078		254.184.485.265	80,3
4145	0-1103	1101014002	Impuesto predial unificado vigencia actual		-			-	
4145	0-1104	1101014001	Impuesto predial unificado vigencia actual		-			5.000.000.000	
4131	0-1103	1101014002	Impuesto predial unificado vigencias anteriores	33.958.776.660	33.958.776.660	1.913.370.264		55.650.416.246	163,9
4131	0-1104	1101014002	Impuesto predial unificado vigencias anteriores	50.776.079.340	122.519.272.603	2.860.922.856		76.286.415.944	62,3
4145	0-1104	1101014002	Impuesto predial unificado vigencias anteriores		-			7.000.000.000	
		11010141	Sobretasa Ambiental	79.675.471.000	79.675.471.000	-	-	71.746.900.380	80,0
4131	0-1202	1101014101	Sobretasa ambiental vigencia actual	67.899.628.000	67.899.628.000			54.673.497.665	80,5
4131	0-1202	1101014102	Sobretasa ambiental - vigencia anterior	11.775.843.000	11.775.843.000			17.073.402.715	145,0
		110102	INGRESOS INDIRECTOS	798.738.091.760	798.738.091.760	38.233.563.870	-	639.097.384.894	85,0
		11010239	IMPUESTO DE INDUSTRIA Y COMERCIO	394.234.165.306	394.234.165.306	2.192.853.758	-	316.622.047.963	80,3
4131	0-1103	1101023901	Impuesto de industria y comercio vigencia actual	84.787.266.257	84.787.266.257	215.883.836		75.521.369.558	89,1
4131	0-1104	1101023901	Impuesto de industria y comercio vigencia actual	126.776.208.743	126.776.208.743	322.795.337		112.923.769.248	89,1
4131	0-1103	1101023902	Impuesto industria y comercio vigencias anteriores	2.805.504.262	2.805.504.262	305.530.360		3.956.070.512	141,1
4131	0-1104	1101023902	Impuesto industria y comercio vigencias anteriores	4.194.865.718	4.194.865.718	456.837.241		5.923.643.209	141,2
4131	0-1103	1101023904	Reteica	70.402.540.993	70.402.540.993	357.406.153		46.980.031.078	66,7
4131	0-1104	1101023904	Reteica	105.267.779.313	105.267.779.313	534.401.831		65.601.979.156	62,3
4145	0-1104	1101023904	Reteica		-			5.613.185.202	
		11010245	Complementario avisos y tableros	24.589.623.000	24.589.623.000	191.862.977	-	34.578.285.980	140,6
4131	0-1103	1101024501	Complementario avisos y tableros vigencia actual	9.474.340.456	9.474.340.456	51.006.602		13.382.080.298	141,2
4131	0-1104	1101024501	Complementario avisos y tableros vigencia actual	14.166.289.544	14.166.289.544	76.266.448		20.009.530.618	141,2
4131	0-1103	1101024502	Complementario avisos y tableros vigencia anterior	380.323.315	380.323.315	9.854.786		475.044.102	124,9
4131	0-1104	1101024502	Complementario avisos y tableros vigencia anterior	568.669.685	568.669.685	14.735.141		711.630.962	125,1
		11010247	Impuesto de publicidad exterior visual	898.502.000	898.502.000	269.273.315	-	686.379.067	65,2
4131	0-1103	11010247	Impuesto de publicidad exterior visual	360.088.282	360.088.282	103.907.707		234.236.843	65,0
4131	0-1104	11010247	Impuesto de publicidad exterior visual	538.413.718	538.413.718	155.365.608		351.142.224	65,2
		11010249	Impuesto de delineación	18.923.127.000	18.923.127.000	543.331.650	-	8.519.611.783	45,0
4131	0-1103	1101024901	Lineas de Demarcación		-			-	
4131	0-1103	1101024902	Impuesto de delineación	7.563.729.693	7.563.729.693	217.748.386		3.400.829.140	44,8

MUNICIPIO DE SANTIAGO DE CALI  
DEPARTAMENTO ADMINISTRATIVO DE HACIENDA MUNICIPAL  
SUBDIRECCION DE FINANZAS PÚBLICAS  
SUBPROCESO DE SEGUIMIENTO, MANEJO Y CONTROL PRESUPUESTAL  
PRESUPUESTO Y EJECUCION DE INGRESOS AGOSTO DE 2019  
ADMINISTRACION CENTRAL

CENTRO GESTOR	FONDO	POSPRE	DESCRIPCIÓN	VALOR PRESUPUESTO INICIAL	PRESUPUESTO MODIFICADO	RECAUDO AGOSTO	AJUSTE AGOSTO	RECAUDO A AGOSTO	%EJEC
4131	0-1104	1101024902	Impuesto de delineación	11.339.397.307	11.339.397.307	325.583.264		5.118.782.643	45,1
4131	0-1103	1101024903	Esquemas Básicos						
		<b>11010251</b>	<b>Espectáculos públicos</b>	<b>2.108.900.000</b>	<b>2.108.900.000</b>	<b>75.832.000</b>	-	<b>1.335.621.863</b>	<b>45,308</b>
		<b>110102510301</b>	<b>Espectáculos públicos del Deporte</b>	<b>2.107.900.000</b>	<b>2.107.900.000</b>	<b>50.555.100</b>	-	<b>882.965.376</b>	<b>41,9</b>
4131	0-1302	11010251030101	Espectáculos públicos del deporte Vigencia Actual	2.107.900.000	2.107.900.000	50.555.100		882.965.376	
4131	0-1302	11010251030102	Espectáculos públicos del deporte Vigencia Anterior						
		<b>110102510501</b>	<b>Impuesto Municipal de Espectáculos Públicos</b>	<b>1.000.000</b>	<b>1.000.000</b>	<b>25.276.900</b>	-	<b>452.656.487</b>	<b>45,265,6</b>
4131	0-1103	11010251050101	Impuesto Municipal de Espectáculos Públicos -Vigencia Actual	400.765	400.765	25.276.900		438.529.525	109,423,1
4131	0-1103	11010251050102	Impuesto Municipal de Espectáculos Públicos -Vigencia Anterior	599.235	599.235			14.126.962	
		<b>11010255</b>	<b>Juegos de suerte y azar</b>	<b>100.000</b>	<b>100.000</b>	-	-	-	<b>0,0</b>
4145	0-1223	11010255131	Rifas	50.000	50.000			-	0,0
4145	0-1223	11010255132	Clubes	50.000	50.000			-	0,0
		<b>11010259</b>	<b>Sobretasa bomberil</b>	<b>23.613.161.000</b>	<b>23.613.161.000</b>	<b>355.655.940</b>	-	<b>20.987.675.625</b>	<b>88,9</b>
4131	0-1234	1101025901	Sobretasa bomberil vigencia actual	20.389.587.000	20.389.587.000	174.969.930		15.704.086.080	77,0
4131	0-1234	1101025902	Sobretasa bomberil vigencia anterior	3.223.574.000	3.223.574.000	181.286.010		5.283.589.545	163,9
		<b>11010261</b>	<b>Sobretasa a la gasolina</b>	<b>100.399.661.454</b>	<b>100.399.661.454</b>	<b>8.276.632.000</b>	-	<b>64.953.223.000</b>	<b>64,7</b>
4131	0-1206	1101026103	Sobretasa gasolina destinación específica (matla vital)	21.436.663.000	21.436.663.000	1.767.172.778		13.868.390.856	64,7
4131	0-1303	1101026103	Sobretasa gasolina destrucción específica (MIO 97%(15%))	78.962.898.454	78.962.898.454	6.509.459.222		51.084.832.144	64,7
		<b>11010262</b>	<b>Impuesto a la telefonía urbana</b>	<b>6.751.148.000</b>	<b>6.751.148.000</b>	<b>576.983.259</b>	-	<b>4.652.240.827</b>	
4131	0-1271	1101026201	Impuesto a la telefonía urbana vigencia actual (fija)	6.751.148.000	6.751.148.000	576.983.259		4.652.240.827	68,9
4131	0-1271	1101026203	Impuesto a la telefonía urbana Lig. Directa						
		<b>11010263</b>	<b>Estampillas</b>	<b>88.224.634.000</b>	<b>88.224.634.000</b>	<b>11.691.715.625</b>	-	<b>80.603.701.427</b>	<b>91,4</b>
		<b>1101026303</b>	<b>Estampilla prodesarrollo urbano</b>	<b>55.164.487.000</b>	<b>55.164.487.000</b>	<b>6.161.087.214</b>	-	<b>54.532.839.357</b>	<b>692</b>
4131	0-1229	1101026303	Estampilla prodesarrollo urbano fondo pensiones	11.032.897.000	11.032.897.000	1.232.217.443		10.907.142.105	98,9
4131	0-1304	1101026303	Estampilla prodesarrollo (30% adul)	16.549.346.000	16.549.346.000	1.848.326.164		16.359.636.469	98,9
4131	0-1305	1101026303	Estampilla prodesarrollo (15% infia)	8.274.673.000	8.274.673.000	924.163.082		8.179.818.235	98,9
4131	0-1306	1101026303	Estampilla prodesarrollo (10%confi)	5.516.449.000	5.516.449.000	616.108.721		5.453.212.157	98,9
4131	0-1307	1101026303	Estampilla prodesarrollo (10%segud)	5.516.449.000	5.516.449.000	616.108.721		5.453.212.157	98,9
4131	0-1308	1101026303	Estampilla prodesarrollo (10% afro)	5.516.449.000	5.516.449.000	616.108.721		5.453.212.157	98,9
4131	0-1309	1101026303	Estampilla prodesarrollo( 5% Osecl)	2.758.224.000	2.758.224.000	308.054.361		2.726.606.077	98,9
		<b>1101026319</b>	<b>Estampilla pro-cultura</b>	<b>33.060.147.000</b>	<b>33.060.147.000</b>	<b>5.530.628.611</b>	-	<b>26.070.862.070</b>	<b>78,9</b>
4131	0-1213	1101026319	Estampilla pro-cultura	16.794.555.000	16.794.555.000	2.809.559.334		13.244.205.654	78,9
4131	0-1219	1101026319	Estampilla pro-cultura - fondo pensiones (20% art. 47 ley 863/03)	6.612.029.000	6.612.029.000	1.106.125.722		5.214.087.974	78,9
4131	0-1255	1101026319	Estampilla pro-cultura ley 397/ 97 - gest. culturales 10%	3.306.015.000	3.306.015.000	553.062.861		2.607.043.987	78,9
4131	0-1258	1101026319	Estampilla pro-cultura ley 1379 ( red de bibliotecas 10%)	3.306.015.000	3.306.015.000	553.062.861		2.607.043.986	78,9
4131	0-1264	1101026319	Estampilla pro-cultura conservación del patrimonio ( acuerdo 232 de 2007 5%)	1.653.007.000	1.653.007.000	232.286.402		1.234.017.373	74,7
4131	0-1265	1101026319	Estampilla pro-cultura -fin. inst. popular de cultura( acuerdo 313 de 2011 7% del 60% )	1.388.526.000	1.388.526.000	276.531.431		1.164.483.096	83,9
		<b>110102650</b>	<b>Impuesto alumbrado público</b>	<b>125.315.052.000</b>	<b>125.315.052.000</b>	<b>12.213.115.111</b>	-	<b>92.242.669.624</b>	<b>73,6</b>
		<b>1101026501</b>	<b>Impuesto alumbrado público-predio lotes</b>	<b>2.730.574.000</b>	<b>2.730.574.000</b>	<b>1.144.662.799</b>	-	<b>11.094.935.879</b>	<b>403,0</b>
4131	0-1214	110102650101	Alumbrado publico vigencia actual	2.337.000.000	2.337.000.000	21.316.919		2.555.892.725	109,4
4131	0-1214	110102650102	Alumbrado publico vigencias anteriores	393.474.000	393.474.000	35.154.118		1.256.164.191	319,2
4131	0-1282	110102650103	Alumbrado publico (10% art. 22 acuerdo 0357/2013)	100.000	100.000	1.088.191.762		7.192.878.963	7.192.879,0
		<b>1101026503</b>	<b>Alumbrado público facturación Emcali y otros Comercializadores</b>	<b>120.881.480.000</b>	<b>120.881.480.000</b>	<b>10.442.059.277</b>	-	<b>79.543.091.407</b>	<b>65,8</b>
4131	0-1281	110102650301	Alumbrado publico vigencias actual - Emcali	108.492.409.000	108.492.409.000	10.377.225.937		77.959.442.420	71,9

MUNICIPIO DE SANTIAGO DE CALI  
DEPARTAMENTO ADMINISTRATIVO DE HACIENDA MUNICIPAL  
SUBDIRECCION DE FINANZAS PÚBLICAS  
SUBPROCESO DE SEGUIMIENTO, MANEJO Y CONTROL PRESUPUESTAL  
PRESUPUESTO Y EJECUCION DE INGRESOS AGOSTO DE 2019  
ADMINISTRACION CENTRAL

CENTRO GESTOR	FONDO	POSPRE	DESCRIPCIÓN	VALOR PRESUPUESTO INICIAL	PRESUPUESTO MODIFICADO	RECAUDO AGOSTO	AJUSTE AGOSTO	RECAUDO A AGOSTO	%EJEC
4131	0-1281	110102650302	Alumbrado público vigencias anterior - Emcali	-	-	-	-	-	-
4131	0-1282	110102650303	Alumbrado público (10% art. 22 acuerdo 0357/2013)	12.389.071.000	12.389.071.000	64.833.340	-	1.573.848.967	12,7
		<b>1101026504</b>	<b>Alumbrado público liquidación directa</b>	<b>1.702.998.000</b>	<b>1.702.998.000</b>	<b>626.393.035</b>	<b>-</b>	<b>1.894.642.338</b>	<b>99,5</b>
4131	0-1286	110102650401	Alumbrado público vig actual liquidación directa	1.548.180.000	1.548.180.000	-	-	-	-
4131	0-1286	110102650402	Alumbrado público vig anterior liquidación directa	-	-	583.753.730	-	1.525.178.105	-
4131	0-1282	110102650403	Alumbrado público liq dir (10% art. 22 acuerdo 0357/2013)	154.818.000	154.818.000	62.639.305	-	169.464.233	109,5
4131	0-1239	11010273	Contribución especial	13.680.118.000	13.680.118.000	1.896.328.035	-	14.116.927.735	103,2
4131	0-1103	11010301	Ingresos Tributarios	-	-	-	-	-	-
		<b>1102</b>	<b>Ingresos no tributarios</b>	<b>1.590.511.958.782</b>	<b>1.722.348.828.605</b>	<b>113.982.790.741</b>	<b>86.994.137</b>	<b>1.144.674.110.456</b>	<b>66,5</b>
		<b>11020101</b>	<b>Tasas y derechos</b>	<b>30.439.857.782</b>	<b>42.338.468.553</b>	<b>1.639.620.815</b>	<b>-</b>	<b>48.088.620.061</b>	<b>113,6</b>
		<b>1102010101</b>	<b>Transito y transporte</b>	<b>12.946.672.000</b>	<b>12.946.672.000</b>	<b>1.139.197.986</b>	<b>-</b>	<b>9.598.844.707</b>	<b>74,1</b>
4152	0-1310	110201010101	Licencias de conducción	1.420.046.000	1.420.046.000	215.114.400	-	1.533.797.490	108,0
4152	0-1310	110201010103	Derechos de tránsito	5.757.000.000	5.757.000.000	499.231.023	-	3.815.526.727	66,3
4152	0-1310	110201010105	Servicios de pafios de tránsito	2.107.376.000	2.107.376.000	94.888.578	-	934.228.225	44,3
4152	0-1290	110201010107	Cursos CEA-AC 0218/07	152.420.000	152.420.000	-	-	-	-
4152	0-1289	110201010108	Tasa por congestión o contaminación	3.509.830.000	3.509.830.000	329.963.985	-	3.315.292.265	94,5
4152	0-1292	110201010109	Recursos convenio municipio CDAV	-	-	-	-	-	-
		<b>110201013101</b>	<b>Permisos provisionales y refrondación</b>	<b>30.233.000</b>	<b>30.233.000</b>	<b>-</b>	<b>-</b>	<b>14.945.111</b>	<b>49,4</b>
4131	0-1103	110201013101	Permisos provisionales y refrondación	12.116.333	12.116.333	-	-	5.961.561	49,2
4131	0-1104	110201013101	Permisos provisionales y refrondación	18.116.667	18.116.667	-	-	8.983.550	49,6
		<b>1102010137</b>	<b>Venta de servicios de bienes y servicios</b>	<b>2.127.348.782</b>	<b>2.127.348.782</b>	<b>211.022.096</b>	<b>-</b>	<b>1.293.034.883</b>	<b>60,8</b>
4131	0-1103	110201013702	Venta de Formularios y Otros	-	-	-	-	-	-
4131	0-1228	110201013703	Ventas de servicios educativos- fondos educativos	1.933.396.782	1.933.396.782	191.245.996	-	1.150.417.543	59,5
		<b>110201013704</b>	<b>Venta de servicios catastrales</b>	<b>193.953.000</b>	<b>193.953.000</b>	<b>19.776.100</b>	<b>-</b>	<b>142.617.340</b>	<b>73,6</b>
4131	0-1103	11020101370401	Servicios catastrales	15.998.945	15.998.945	1.875.821	-	12.873.934	80,5
4131	0-1104	11020101370401	Servicios catastrales	23.922.055	23.922.055	2.804.779	-	19.283.506	80,6
4131	0-1103	11020101370402	Certificados	61.730.656	61.730.656	6.042.937	-	44.122.166	71,5
4131	0-1104	11020101370402	Certificados	92.301.344	92.301.344	9.035.563	-	66.199.834	71,7
4131	0-1103	11020101370403	Copias heliograficas	-	-	17.000	-	137.900	-
4131	0-1103	11020101370404	Planos digitales	-	-	-	-	-	-
4131	0-1104	11020101370404	Planos digitales	-	-	-	-	-	-
		<b>110201013705</b>	<b>Venta de otros servicios de secretaria gobierno</b>	<b>-</b>	<b>-</b>	<b>-</b>	<b>-</b>	<b>-</b>	<b>-</b>
4131	0-1103	110201013705	Venta de otros servicios de secretaria gobierno	-	-	-	-	-	-
4131	0-1104	110201013705	Venta de otros servicios de secretaria gobierno	-	-	-	-	-	-
4131	0-1103	110201013706	Placas y Certificados	-	-	-	-	-	-
4131	0-1103	110201013707	Liquidación y Facturación	-	-	16.459	-	96.779.697	-
		<b>110201013708</b>	<b>Derecho de mantenimiento y supervisión</b>	<b>200.000.000</b>	<b>200.000.000</b>	<b>31.972.845</b>	<b>-</b>	<b>483.602.296</b>	<b>231,8</b>
4151	0-1103	110201013708	Derecho de mantenimiento y supervisión	80.153.029	80.153.029	12.813.602	-	183.269.804	228,6
4151	0-1104	110201013708	Derecho de mantenimiento y supervisión	119.846.971	119.846.971	19.159.243	-	280.332.492	233,9
		<b>1102010138</b>	<b>Arrendamientos</b>	<b>8.180.983.000</b>	<b>8.180.983.000</b>	<b>82.504.978</b>	<b>-</b>	<b>5.768.024.312</b>	<b>70,5</b>

MUNICIPIO DE SANTIAGO DE CALI  
DEPARTAMENTO ADMINISTRATIVO DE HACIENDA MUNICIPAL  
SUBDIRECCION DE FINANZAS PÚBLICAS  
SUBPROCESO DE SEGUIMIENTO, MANEJO Y CONTROL PRESUPUESTAL  
PRESUPUESTO Y EJECUCIÓN DE INGRESOS AGOSTO DE 2019  
ADMINISTRACIÓN CENTRAL

CENTRO GESTOR	FONDO	POSPRE	DESCRIPCIÓN	VALOR PRESUPUESTO INICIAL	PRESUPUESTO MODIFICADO	RECAUDO AGOSTO	AJUSTE AGOSTO	RECAUDO A AGOSTO	%EJEC
		110201013901	Arrendamiento de otros inmuebles	385.977.000	385.977.000	56.411.724	-	790.415.933	181,5
4131	0-1103	110201013901	Arrendamiento de otros inmuebles	154.686.127	154.686.127	22.807.853		280.414.901	181,3
4131	0-1104	110201013901	Arrendamiento de otros inmuebles	231.290.873	231.290.873	33.603.871		420.001.032	181,6
		110201013903	Amoblamiento urbano - eucol- prog saneamiento	1.322.339.000	1.322.339.000	-	-	1.030.182.305	77,9
4131	0-1103	110201013903	Amoblamiento urbano - eucol- prog saneamiento	406.124.000	406.124.000			293.652.834	72,3
4131	0-1104	110201013903	Amoblamiento urbano - eucol- prog saneamiento	609.187.000	609.187.000			439.077.643	72,1
4131	0-1218	110201013903	Concesión amoblamiento urbano - eucol - intervectoria	307.028.000	307.028.000			297.371.828	96,9
		110201013904	Arrendamiento Torre Emcali	5.393.130.000	5.393.130.000	-	-	3.633.567.337	67,4
4131	0-1103	110201013904	Arrendamiento Torre Emcali	2.161.378.514	2.161.378.514			1.417.091.261	65,6
4131	0-1104	110201013904	Arrendamiento Torre Emcali	3.231.751.486	3.231.751.486			2.216.476.076	68,6
4131	0-4405	110201013906	Arrendamiento Escenarios Deportivos (Conv Municipio-Univalle-Estadio)	1.079.537.000	1.079.537.000	26.093.254		403.938.737	37,4
		1102010198	Otras tasas	6.964.620.000	18.853.230.771	174.906.451	-	30.853.389.055	163,7
4133	0-1220	110201019802	Tasa retributiva	5.323.956.000	17.222.566.771			29.150.437.244	169,3
4133	0-1250	110201019803	Concepto técnico por perforación de pozos	276.000.000	276.000.000	62.182.166		269.872.604	97,8
4131	0-1212	110201019804	Tasa Pro-Deporte Municipal					36.372.249	
4133	0-1204	110201019805	Otros conceptos ambientales	591.986.000	591.986.000	63.934.103		544.462.129	92,0
4131	0-1232	110201019806	Estratificación socioeconómica ley 505-99	421.820.000	421.820.000	20.853.613		390.647.418	92,6
4145	0-1231	110201019807	Venta servicios de salud-zoonosis	200.000.000	200.000.000	6.097.752		50.647.500	25,3
4133	0-1233	110201019808	Tasa utilización aguas subterráneas	72.100.000	72.100.000	4.365.517		17.054.116	23,7
4133	0-1252	110201019809	Control seguimiento plan de saneamiento manejo vertimiento-psmv	67.758.000	67.758.000			73.608.095	108,6
4133	0-1268	110201019810	Compensación Zonas Urbanas						
4131	0-1283	110201019811	Licencias de funcionamiento establecimientos educativos	1.000.000	1.000.000	17.473.300		320.287.700	32.028,8
		11020103	Multas y sanciones	119.832.709.000	132.416.963.546	9.034.522.755	-	101.661.680.220	9,126
		1102010301	Tránsito y transporte	42.951.381.000	46.961.732.384	4.053.386.745	-	36.332.109.072	77,4
		110201030101	Infracciones de tránsito	42.951.381.000	46.961.732.384	4.053.386.745	-	36.332.109.072	77,4
4152	0-1210	11020103010101	Infracciones de tránsito vigencia actual	30.753.656.000	30.753.656.000	3.212.843.737		22.014.381.237	71,6
4152	0-1210	11020103010102	Infracciones de tránsito vigencia anterior	12.197.725.000	16.208.076.384	840.543.008		14.317.717.835	88,3
		1102010309	Multas secretaria de gobierno, seguridad y convivencia	1.005.000	1.000.000	4.686.891	-	54.898.591	5.489,9
4131	0-1103	1102010309	Multas secretaria de gobierno, seguridad y convivencia	400.765	400.765	1.878.343		21.934.506	5.473,2
4131	0-1104	1102010309	Multas secretaria de gobierno, seguridad y convivencia	599.235	599.235	2.808.548		32.964.085	5.501,0
		1102010310	Multas código nacional de policía y convivencia	538.227.000	538.227.000	53.029.462	-	623.597.061	115,9
4131	0-1221	110201031001	CNPYC 45% Dec 1284/17	242.202.000	242.202.000	23.863.201		280.618.176	
4131	0-1222	110201031001	CNPYC 15% Dec 1284/17	80.734.000	80.734.000	7.954.448		93.539.847	115,9
4131	0-1226	110201031002	40% Multas CNP Y C LEY 1801/16	215.291.000	215.291.000	21.211.813		249.439.038	
		110201031501	Intereses y recargos por no pago de impuestos predial	44.050.609.000	39.238.872.206	2.832.702.503	-	20.377.100.879	51,9
4131	0-1103	11020103150101	Intereses y recargos predial vigencia actual	3.107.357.782	3.107.357.782	(180.234.229)		(13.040.888.656)	(419,7)
4131	0-1104	11020103150101	Intereses y recargos predial vigencia actual	4.646.205.218	4.646.205.218	(269.491.083)		(19.492.443.204)	(419,5)
4131	0-1103	11020103150102	Intereses y recargos predial vigencias anteriores	14.546.590.821	14.546.590.821	1.315.482.652		21.190.841.420	145,7
4131	0-1104	11020103150102	Intereses y recargos predial vigencias anteriores	21.750.455.179	16.938.718.385	1.956.945.163		31.719.591.319	187,3
		110201031502	Intereses y recargos industria y comercio	5.285.990.000	5.285.990.000	324.615.199	-	2.144.219.730	40,6
4131	0-1103	11020103150201	Intereses y recargos industria y comercio vig. actual	51.595.306	51.595.306	(96.730.374)		(1.318.743.553)	(2.555,9)



MUNICIPIO DE SANTIAGO DE CALI  
DEPARTAMENTO ADMINISTRATIVO DE HACIENDA MUNICIPAL  
SUBDIRECCIÓN DE FINANZAS PÚBLICAS  
SUBPROCESO DE SEGUIMIENTO, MANEJO Y CONTROL PRESUPUESTAL  
PRESUPUESTO Y EJECUCION DE INGRESOS AGOSTO DE 2019  
ADMINISTRACION CENTRAL

CENTRO GESTOR	FONDO	POSPRE	DESCRIPCIÓN	VALOR PRESUPUESTO INICIAL	PRESUPUESTO MODIFICADO	RECAUDO AGOSTO	AJUSTE AGOSTO	RECAUDO A AGOSTO	%EJEC
4131	0-1104	11020103150201	Intereses y recargos industria y comercio vig. actual	77.146.694	77.146.694	(144.633.867)		(1.970.123.810)	(2.553,7)
4131	0-1103	11020103150202	Intereses y recargos industria y comercio vig. anteriores	2.066.845.231	2.066.845.231	226.824.831		2.174.006.682	105,2
4131	0-1104	11020103150202	Intereses y recargos industria y comercio vig. anteriores	3.090.402.799	3.090.402.799	339.154.609		3.259.080.411	105,5
		<b>110201031503</b>	<b>Intereses y recargos avisos y tableros</b>	<b>608.208.000</b>	<b>608.208.000</b>	<b>26.564.246</b>	<b>-</b>	<b>207.349.636</b>	<b>34,1</b>
4131	0-1103	11020103150301	Intereses y recargos avisos y tableros vig. actual	45.937.304	45.937.304	(14.065.035)		(123.641.221)	(269,2)
4131	0-1104	11020103150301	Intereses y recargos avisos y tableros vig. a actual	68.686.696	68.686.696	(21.030.419)		(175.987.893)	(256,2)
4131	0-1103	11020103150302	Intereses y recargos avisos y tableros vig. anteriores	197.811.262	197.811.262	25.512.589		202.890.115	102,6
4131	0-1104	11020103150302	Intereses y recargos avisos y tableros vig. anteriores	295.772.738	295.772.738	38.147.111		304.088.634	102,8
		<b>110201031504</b>	<b>Por obras valorización</b>	<b>6.844.043.000</b>	<b>6.844.043.000</b>	<b>529.833.265</b>	<b>-</b>	<b>7.926.638.833</b>	<b>115,8</b>
4151	0-1209	11020103150401	Intereses y Recargos Obras		-			-	
4151	0-1209	11020103150402	Intereses y Recargos Valorización Obras 1999		-			(5.392.617)	
4151	0-1253	11020103150403	Valoriz. nuevo plan de obras vig actual	6.844.043.000	6.844.043.000	529.833.265		7.932.031.450	115,9
4151	0-1209	11020103150405	Valorización obras previas		-			-	
4151	0-1209	110201031505	Por Pavimentación de Barrios		-			-	
		<b>110201031506</b>	<b>Intereses y Recargos alumbrado público</b>	<b>299.997.000</b>	<b>299.997.000</b>	<b>20.986.356</b>	<b>-</b>	<b>125.349.223</b>	<b>41,8</b>
4131	0-1214	11020103150601	Intereses y Recargos alumbrado público vig. actual - predios lotes	1.000.000	1.000.000	(46.705.298)		(621.009.098)	(62.100,9)
4131	0-1214	11020103150602	Intereses y Recargos alumbrado público vig. anterior - predios lotes		-	67.691.654		746.358.321	
4131	0-1281	11020103150603	Intereses y Recargos alumbrado público vig. actual- emcali	298.897.000	298.897.000			-	
4131	0-1281	11020103150604	Intereses y Recargos alumbrado público vig. anterior - emcali		-			-	
4131	0-1282	11020103150605	Intereses y Recargos alumbrado público liquidación Directa vig actual	100.000	100.000			-	0,0
4131	0-1286	11020103150606	Intereses y Recargos alumbrado público liquidación Directa vig anterior		-			-	
4131	0-1282	11020103150607	Intereses y Recargos alumbrado público Acuerdo 357 (10% Navideño)		-			-	
		<b>110201031507</b>	<b>Por sobretasa bomberil</b>	<b>2.570.036.000</b>	<b>2.570.036.000</b>	<b>56.804.762</b>	<b>-</b>	<b>1.182.652.022</b>	<b>46,0</b>
4131	0-1234	11020103150701	Intereses y recargos por sobretasa bomberil vigencia actual	737.835.000	737.835.000	(45.997.963)		(1.901.675.978)	(257,8)
4131	0-1234	11020103150702	Intereses y recargos por sobretasa bomberil vigencias anteriores	1.832.201.000	1.832.201.000	101.802.725		3.084.528.000	168,4
		<b>110201031509</b>	<b>Intereses sobretasa ambiental c.v.c</b>	<b>6.559.040.000</b>	<b>8.991.040.000</b>	<b>282.711.201</b>	<b>-</b>	<b>5.151.534.550</b>	<b>57,3</b>
4131	0-1202	11020103150901	Intereses y recargos por no pago sobretasa ambiental c.v.c. - vig actual	1.990.214.000	1.990.214.000	(146.788.825)		(6.654.615.134)	(334,4)
4131	0-1202	11020103150902	Intereses y recargos por no pago sobretasa ambiental c.v.c. - vig. anteriores	4.568.826.000	7.000.826.000	429.500.026		11.806.349.684	168,6
		<b>110201031510</b>	<b>Por impuestos vehículos automotores (circulación y tránsito)</b>	<b>368.602.000</b>	<b>368.602.000</b>	<b>32.039.496</b>	<b>-</b>	<b>222.313.200</b>	<b>60,3</b>
4152	0-1301	11020103151001	Circulación y tránsito vigencia actual		-	38.639.623		295.054.745	
4152	0-1301	11020103151002	Circulación y tránsito vigencia anterior	322.992.000	322.992.000	(6.600.127)		(28.270.127)	(8,1)
4152	0-1244	11020103151003	Circulación y tránsito transporte masivo vigencia actual		-			75.433.829	
4152	0-1244	11020103151004	Circulación y tránsito transporte masivo vigencia anterior	45.610.000	45.610.000			(121.905.247)	(267,3)
		<b>110201031511</b>	<b>Por impuesto telefonía urbana acdo 357/13</b>	<b>-</b>	<b>-</b>	<b>-</b>	<b>-</b>	<b>-</b>	
4131	0-1271	11020103151101	Intereses y recargos impuesto a la telefonía urbana acdo 357/13- vig actual		-			-	

MUNICIPIO DE SANTIAGO DE CALI  
DEPARTAMENTO ADMINISTRATIVO DE HACIENDA MUNICIPAL  
SUBDIRECCION DE FINANZAS PUBLICAS  
SUBPROCESO DE SEGUIMIENTO, MANEJO Y CONTROL PRESUPUESTAL  
PRESUPUESTO Y EJECUCION DE INGRESOS AGOSTO DE 2019  
ADMINISTRACION CENTRAL

CENTRO GESTOR	FONDO	POSPRE	DESCRIPCION	VALOR PRESUPUESTO INICIAL	PRESUPUESTO MODIFICADO	RECAUDO AGOSTO	AJUSTE AGOSTO	RECAUDO A AGOSTO	%EJEC
4131	0-1271	11020103151102	Intereses y recargos impuesto a la telefonía urbana acdo 357/13- vig anterior		-			-	
		110201031512	Por infracciones de tránsito	6.673.209.000	7.662.857.816	431.912.195	-	4.100.859.124	53,5
4152	0-1210	11020103151201	Intereses y recargos, infracciones	4.790.771.000	4.826.404.650	342.347.394		2.373.056.954	49,2
4152	0-1210	11020103151202	Intereses y recargos infracciones	1.882.438.000	2.836.452.966	89.564.801		1.727.802.170	60,9
		110201031514	Por impuesto de Espectáculos Públicos	-	-	6.000	-	6.548.037	
4131	0-1302	1102010315140101	Intereses y recargos impuesto Espectáculos Públicos Deporte		-	4.000		4.364.769	
4131	0-1103	1102010315140201	Intereses y recargos impuesto Municipal Espectáculos Públicos		-	2.000		2.183.268	
		110201031517	Por impuesto de Tasa Retributiva	-	9.963.991.340	-	-	19.927.982.977	
4133	0-1220	11020103151701	Intereses y recargos impuesto Tasa Retributiva		9.963.991.340			19.927.982.977	
		1102010398	Otras multas y sanciones	9.281.000	9.281.000	1.300.870	-	5.099.924	55,0
4131	0-1103	110201039801	Multas de carácter urbano	9.281.000	9.281.000	1.300.870		2.850.492	30,7
4131	0-1104	110201039801	Multas de carácter urbano		-			2.249.432	
		110201039802	Sanciones industria y comercio	2.967.936.000	2.967.936.000	327.502.306	-	3.050.413.395	102,8
4131	0-1103	11020103980201	Sanciones industria y comercio vigencia actual	261.677.997	261.677.997	(2.591.377.298)		(4.834.612.689)	(1.847,5)
4131	0-1104	11020103980201	Sanciones industria y comercio vigencia actual	391.268.003	391.268.003	(3.874.697.273)		(7.167.549.522)	(1.831,9)
4131	0-1103	11020103980202	Sanciones industria y comercio vigencias anteriores	927.767.298	927.767.298	2.722.628.807		6.029.759.595	649,9
4131	0-1104	11020103980202	Sanciones industria y comercio vigencias anteriores	1.387.222.702	1.387.222.702	4.070.948.070		9.022.816.011	650,4
4131	0-1103	110201039803	Sanción por devolución de cheques	400.765	400.765			2.033.221	507,3
4131	0-1104	110201039803	Sanción por devolución de cheques	599.235	599.235			3.040.691	507,4
4151	0-1253	110201039803	Sanción por devolución contribución valorización nuevo plan	1.000.000	1.000.000			-	0,0
4133	0-1251	110201039804	Sanciones por violación de normas - dagma	100.000.000	100.000.000	20.909.154		167.478.050	167,5
4133	0-1256	110201039805	Sanciones y multas comparando ambiental ley 1259 de 2008		-			258.201	
4131	0-1271	110201039806	Sanciones y multas telefonía urbana acdo 357/13	1.000.000	1.000.000			-	0,0
4131	0-1276	110201039807	Multas educación	50.000	50.000			-	0,0
4131	0-1211	110201039808	Sanciones contrib. fondo especial de intervenidas	1.000.000	1.000.000			-	0,0
4131	0-1103	110201039809	Sancion extemporaneidad impuesto espectáculo público municipio	400.765	400.765	137.342		6.418.815	
4131	0-1104	110201039809	Sancion extemporaneidad impuesto espectáculo público municipio	599.235	599.235	205.358		9.597.585	1.601,6
4131	0-1104	110201039810	Multas y Sanciones por incumplimiento de Contrato		-	34.189.404		34.189.404	
4131	0-1253	110201039810	Multas y Sanciones por incumplimiento de Contrato		-			-	
4131	0-1313	110201039811	Multas y Sanciones Pecuniarías por Violencia Intrafamiliar	100.000	100.000			-	
		11020105	Contribuciones	13.914.636.000	18.780.218.000	641.617.067	-	19.674.662.787	104,3
		1102010501	Contribución especial por valorización	10.188.212.000	10.188.212.000	496.401.485	-	11.040.336.024	108,4
4151	0-1209	110201050101	Contribuciones Valorización Obras al Cobro (1995 - Vig. Anteriores)		-			-	
4151	0-1209	110201050102	Contribuciones Valorización Obras al Cobro 1999		-			(669.529)	
4151	0-1209	110201050103	Pavimentación de Barrios		-			-	
4151	0-1253	110201050104	Contribuciones valorización nuevo plan obras vigencia actual	10.185.122.000	10.185.122.000	496.401.485		11.041.005.553	108,4
4151	0-1209	110201050107	Contribuciones valorización obras previas	3.090.000	3.090.000			-	0,0



MUNICIPIO DE SANTIAGO DE CALI  
DEPARTAMENTO ADMINISTRATIVO DE HACIENDA MUNICIPAL  
SUBDIRECCION DE FINANZAS PÚBLICAS  
SUBPROCESO DE SEGUIMIENTO, MANEJO Y CONTROL PRESUPUESTAL  
PRESUPUESTO Y EJECUCION DE INGRESOS AGOSTO DE 2019  
ADMINISTRACION CENTRAL

CENTRO GESTOR	FONDO	POSPRE	DESCRIPCIÓN	VALOR PRESUPUESTO INICIAL	PRESUPUESTO MODIFICADO	RECAUDO AGOSTO	AJUSTE AGOSTO	RECAUDO A AGOSTO	%EJEC
		1102010598	Otras contribuciones	3.726.424.000	8.572.056.000	145.215.582	-	8.534.326.763	99,8
4131	0-1211	110201059801	Contribución fondo especial de intervenidas	674.424.000	674.424.000	145.215.582	-	636.744.763	94,4
4131	0-1300	110201059802	Contribución participación en la plusvalía	3.052.000.000	7.897.582.000			7.897.582.000	100,0
		110202	Transferencias	1.420.747.340.000	1.523.255.764.506	102.390.312.919	86.994.137	970.520.242.804	63,7
		1102020107	Cuotas de auditaje	9.497.518.000	9.916.680.509	-	-	7.640.369.039	76,0
4131	0-3401	110202010702	Cuota auditaje emcali	8.959.017.000	9.378.181.509			6.952.121.006	74,1
4131	0-3401	110202010703	Cuota auditaje metrocal	94.937.000	94.937.000			97.833.864	103,1
4131	0-3401	110202010704	Cuota auditaje fondo especial de vivienda	25.000.000	25.000.000			15.053.215	60,2
4131	0-3401	110202010705	Cuota auditaje centro diagnóstico automotor del valle	55.810.000	55.810.000			89.119.672	159,7
4131	0-3401	110202010707	Cuota auditaje ancianato san miguel	2.675.000	2.675.000			-	0,0
4131	0-3401	110202010708	Cuota auditaje red de salud del oriente	16.040.000	16.040.000			19.214.570	119,8
4131	0-3401	110202010709	Cuota auditaje red de salud del norte	13.173.000	13.173.000			6.444.937	48,9
4131	0-3401	110202010710	Cuota auditaje red de salud del suroccidente	3.309.000	3.309.000			2.040.010	61,7
4131	0-3401	110202010711	Cuota auditaje red de salud del centro	9.251.000	9.251.000			14.148.707	152,9
4131	0-3401	110202010712	Cuota auditaje red de salud de ladera	15.525.000	15.525.000			9.638.959	62,1
4131	0-3401	110202010713	Cuota auditaje esc. nat. del deporte	145.910.000	145.910.000			136.636.938	93,6
4131	0-3401	110202010714	Cuota auditaje emru	17.233.000	17.233.000			-	0,0
4131	0-3401	110202010716	Cuota auditaje institución universitario antonio José camacho	138.000.000	138.000.000			196.770.690	142,6
4131	0-3401	110202010717	Cuota auditaje instituto popular de cultura	1.609.000	1.609.000			1.330.674	82,7
4131	0-3401	110202010719	Cuota auditaje telecali	27.000	27.000			15.797	58,5
4131	0-1227	1102020109	Cuotas partes pensionales	2.992.523.000	2.992.523.000	22.433.181		1.492.968.283	49,9
4131	0-3407	1102020109	FONPET S.S.F. Dpto		-			-	
		110202030101	Del nivel central nacional	1.314.541.536.000	1.410.551.047.340	100.877.799.945	-	879.474.768.261	62,3
			Sistema General de Participaciones	931.546.149.000	964.282.881.612	68.036.458.261	-	605.707.037.670	63,5
		11020203010101	Sistema general de participaciones-educación	574.982.051.000	572.087.348.204	36.093.464.801	-	352.206.386.972	61,6
4131	0-2101	1102020301010101	S.G.P. sector educación-prestación servicios	471.291.737.000	471.464.923.293	29.949.621.929		286.175.857.342	60,7
4131	0-2117	1102020301010101	S.G.P. sector educación-prestación servicios ( cuota de administración)	8.676.652.000	8.676.652.000			4.011.673.655	46,2
4131	0-2103	1102020301010103	S.G.P. sector educación-S.S.F. aportes patronales de docentes y directivos docentes	68.881.706.000	68.881.706.000	5.336.044.877		43.522.656.080	63,2
4131	0-2104	1102020301010107	S.G.P. sector educación-calidad	12.761.465.000	9.693.575.911	807.797.965		6.462.363.944	66,7
4131	0-2105	1102020301010107	S.G.P. sector educación-calidad-gratuidad	13.370.491.000	13.370.491.000			12.033.795.951	90,0
		11020203010103	Sistema general de participaciones-salud	250.280.057.000	269.848.169.523	22.850.141.201	-	178.324.567.240	
		1102020301010301	S.G.P. salud- subsidio demanda	219.564.161.000	230.109.606.655	19.309.320.130	-	162.872.063.370	66,4
4145	0-2207	110202030101030101	S.G.P. salud- subsidio demanda continuidad	205.612.418.000	212.403.099.507	19.309.320.130		135.165.556.222	63,6
4145	0-2217	110202030101030101	S.G.P. salud- subsidio demanda continuidad	13.951.743.000	17.706.507.148			17.706.507.148	100,0
		1102020301010303	S.G.P. salud- prestación servicios a población no afiliada	8.603.814.000	8.419.617.774	1.336.051.251	-	2.952.638.048	35,1
4145	0-2213	110202030101030301	S.G.P. sector salud-prestación a población no afiliada		-			-	
4145	0-2208	110202030101030301	S.G.P. S.S.F. Prestación de Servicios PPNA 11/12	8.503.814.000	8.419.617.774	1.336.051.251		2.952.638.048	35,1
4145	0-2205	110202030101030303	S.G.P. sector salud-s.s.f.-aportes patronales		-			-	
4145	0-2216	110202030101030303	S.G.P. sector salud-s.s.f.-aportes patronales		-			-	
		1102020301010305	S.G.P. sector salud-salud pública-pab	20.313.062.000	29.018.830.453	2.010.197.967	-	20.978.038.588	103,6
4145	0-2204	110202030101030501	S.G.P. sector salud-salud pública-pab	18.674.989.000	22.093.638.117	2.010.197.967		14.052.846.252	63,6

MUNICIPIO DE SANTIAGO DE CALI  
DEPARTAMENTO ADMINISTRATIVO DE HACIENDA MUNICIPAL  
SUBDIRECCION DE FINANZAS PÚBLICAS  
SUBPROCESO DE SEGUIMIENTO, MANEJO Y CONTROL PRESUPUESTAL  
PRESUPUESTO Y EJECUCION DE INGRESOS AGOSTO DE 2019  
ADMINISTRACION CENTRAL

CENTRO GESTOR	FONDO	POSPRE	DESCRIPCIÓN	VALOR PRESUPUESTO INICIAL	PRESUPUESTO MODIFICADO	RECAUDO AGOSTO	AJUSTE AGOSTO	RECAUDO A AGOSTO	%EJEC
4145	0-2214	110202030101030501	S.G.P. sector salud-salud publica-pic	1.638.013.000	6.925.192.336			6.925.192.336	100,0
		110202030101030501	S.G.P. sector salud-salud publica-pic						
		110202030101030501	S.G.P. alimentación escolar	1.899.080.000	2.300.114.641	194.571.853	-	1.521.827.234	66,2
4131	0-2401	110202030101030701	S.G.P. alimentación escolar	1.785.171.000	2.140.290.378	194.571.853		1.362.002.971	63,6
4131	0-2411	110202030101030701	S.G.P. alimentación escolar	113.909.000	159.824.263			159.824.263	100,0
		110202030101030701	S.G.P. alimentación escolar						
		110202030101030701	Sistema general de participaciones-proposito general-forzosa inversion	72.479.040.000	75.468.169.914	5.999.073.312	-	50.668.025.240	67,1
4131	0-2302	110202030101030902	S.G.P. propósito general-otros sectores	51.775.921.000	51.998.315.252	5.065.884.130		35.481.188.910	68,2
4131	0-2312	110202030101030902	S.G.P. propósito general-otros sectores	3.308.149.000	4.431.349.541			4.566.275.512	103,0
4131	0-2303	110202030101030903	S.G.P. propósito general-deporte	5.450.097.000	5.885.760.572	533.250.961		3.732.756.727	63,6
4131	0-2313	110202030101030903	S.G.P. propósito general-deporte	348.226.000	479.902.246			480.660.560	100,2
4131	0-2304	110202030101030904	S.G.P. propósito general-cultura	4.067.573.000	4.399.320.429	399.938.221		2.799.567.547	63,6
4131	0-2314	110202030101030904	S.G.P. propósito general-cultura	261.170.000	360.495.435			360.495.435	100,0
		110202030101030904	S.G.P. propósito general-cultura						
4131	0-2305	110202030101030905	S.G.P. propósito general-S.S.F.-forpet	6.812.621.000	7.332.200.714			2.666.254.804	36,4
4131	0-2315	110202030101030905	S.G.P. propósito general-S.S.F.-forpet	435.283.000	600.825.725			600.825.725	100,0
		110202030101030905	S.G.P. propósito general-S.S.F.-forpet						
4131	0-2316	110202030101030912	S.G.P. Restitución		4.366.930.066			531.921.151	
4131	0-2317	110202030101030912	S.G.P. Restitución - Cultura		63.491.257			63.491.257	
4131	0-2318	110202030101030912	S.G.P. Restitución - Agua Potable y SB		2.089.149.728			2.089.149.728	
		110202030101030912	S.G.P. Restitución - Agua Potable y SB						
		110202030101030912	S.G.P. agua potable y saneamiento basico	33.805.001.000	36.879.193.971	3.092.778.937	-	24.508.078.218	66,5
4131	0-2501	110202030101030912	S.G.P. agua potable y saneamiento basico	31.779.700.000	34.020.568.312	3.092.778.937		21.649.452.559	63,6
4131	0-2511	110202030101030912	S.G.P. 12/12 sector agua potable y saneamiento básico	2.025.301.000	2.858.625.659			2.858.625.659	100,0
		110202030101030912	S.G.P. 12/12 sector agua potable y saneamiento básico						
		110202030101030912	De solidaridad y garantías	365.435.392.000	366.064.931.816	28.327.319.067	-	253.241.527.536	
		110202030101030912	Subcuenta de solidaridad: régimen subsidiado	365.435.392.000	366.064.931.816	28.327.319.067	-	253.241.527.536	0,0
4145	0-3147	110202030101030912	Fosyga SSF		-			-	
4145	0-3152	110202030101030912	Fosyga SSF- población no asegurada		-			-	
4145	0-3182	110202030101030912	Recursos PAE 2019	8.783.000.000	9.412.539.816			9.412.539.816	
4145	0-3183	110202030101030912	ADRES SSF (Régimen Subsidiado)	353.062.135.000	353.062.135.000	28.327.319.067		241.828.967.720	
4145	0-3184	110202030101030912	ADRES SSF PPNA (Población Pobre no Afiliada)	3.590.257.000	3.590.257.000			2.000.000.000	
		110202030101030912	ADRES SSF PPNA (Población Pobre no Afiliada)						
		110202030101030912	Otras transferencias del nivel central nacional	-	7.095.343.165	1.333.968.314	-	3.214.546.941	0,0
4131	0-4146	110202030101030912	Convenio 090/13 DPS		-			-	
4131	0-4160	110202030101030912	Convenio 224/16 Coldeportes		-			-	
4131	0-4161	110202030101030912	Convenio 347/16 Coldeportes		-			-	
4131	0-4162	110202030101030912	Convenio 0508/16 Patronio alvarez		-			-	
4131	0-4164	110202030101030912	Convenio Mpio - ICBF 1194		-			-	
4131	0-4165	110202030101030912	Convenio 363/17 coldeportes		-			-	
4131	0-4166	110202030101030912	Conv municipio-icbf 762517435		-			-	
4131	0-4170	110202030101030912	Conv municipio-icbf 762517923		-			-	
4131	0-4171	110202030101030912	Conv municipio-icbf 762517924		-			-	
4131	0-4173	110202030101030912	CUR 040/17 EMCAI SSF		-			-	
4131	0-4174	110202030101030912	CUR 051/17 EMCAI SSF		-			-	
4131	0-4177	110202030101030912	CUR 012/18 EMCAI SSF		-			-	
4131	0-4178	110202030101030912	Conv municipio-icbf 762518452		-			-	
4131	0-4180	110202030101030912	Conv municipio-icbf 7625190358		6.953.019.383	1.333.968.314		3.072.223.159	
4145	0-4176	110202030101030912	Cov intadm No. 05 2018, FNEstufefac		-			-	
4145	0-3178	110202030101030912	Resol 739/17 Tuberculosis		-			-	

MUNICIPIO DE SANTIAGO DE CALI  
DEPARTAMENTO ADMINISTRATIVO DE HACIENDA MUNICIPAL  
SUBDIRECCION DE FINANZAS PÚBLICAS  
SUBPROCESO DE SEGUIMIENTO, MANEJO Y CONTROL PRESUPUESTAL  
PRESUPUESTO Y EJECUCION DE INGRESOS AGOSTO DE 2019  
ADMINISTRACION CENTRAL

CENTRO GESTOR	FONDO	POSPRE	DESCRIPCIÓN	VALOR PRESUPUESTO INICIAL	PRESUPUESTO MODIFICADO	RECAUDO AGOSTO	AJUSTE AGOSTO	RECAUDO A AGOSTO	%EJEC
4145	0-3179	1102020301019801	Resolución 3455/17	-	-	-	-	-	-
4131	0-3186	1102020301019801	Resol 1600/18 Tuberculosis	-	-	-	-	-	-
4131	0-3186	1102020301019801	Resol 1171/19 Tuberculosis	-	142.323.782	-	-	142.323.782	-
4131	0-4169	1102020301019801	Convenio 04/17 Estupefacientes Secretaria de Salud	-	-	-	-	-	-
4131	0-3171	1102020301019802	Rec. PAE 2016	-	-	-	-	-	-
4131	0-3176	1102020301019802	Resol 2130/16 pae	-	-	-	-	-	-
4131	0-3181	1102020301019802	Resol 2180/17 PAE	-	-	-	-	-	-
4131	0-4166	1102020301019802	Conv municipio-icbf 762517435	-	-	-	-	-	-
4145	0-3180	1102020301019803	Resolución 3195/17 Bibliotecas	-	-	-	-	-	-
4131	0-4167	1102020301019803	Convenio 0252/17 Petronio Alvarez	-	-	-	-	-	-
4131	0-4175	1102020301019803	Convenio 0568/18 Petronio Alvarez	-	-	-	-	-	-
4131	0-3157	110202030101980301	Transferencia min cultura artes escénicas	1.000.000	1.000.000	-	-	199.507.367	19.950,7
4131	0-3168	110202030101980401	Impuesto Transporte de Hidrocarburo	-	-	-	-	50.333	-
4131	0-4163	110202030101980501	Conv emcali - conpes 3856/16 S.S.F. (CUR 153/16)	-	13.523.187.273	-	-	-	-
4131	0-4173	110202030101980501	CUR 040/17 EMCALI SSF	-	12.755.794.146	-	-	-	-
4131	0-4174	110202030101980501	CUR 051/17 EMCALI SSF	-	7.640.263.888	-	-	-	-
4131	0-4177	110202030101980501	CUR 012/18 EMCALI SSF	-	4.739.127.295	-	-	-	-
4131	0-4179	110202030101980501	CUR 016/18 EMCALI SSF	-	20.433.864.637	-	-	-	-
		<b>110202030103010302</b>	<b>Coljugos</b>	<b>17.558.996.000</b>	<b>17.495.082.457</b>	<b>3.178.357.711</b>	<b>-</b>	<b>14.406.592.699</b>	<b>82,3</b>
4145	0-3170	11020203010301030201	Coljugos 75% S.S.F.	13.613.355.000	13.546.442.457	2.855.693.410	-	10.644.021.198	78,6
4145	0-3169	11020203010301030202	Coljugos 25% C.S.F.	3.945.640.000	3.945.640.000	322.664.301	-	3.762.571.701	95,4
		<b>110202030301</b>	<b>Del nivel central departamental</b>	<b>49.319.312.000</b>	<b>55.399.060.657</b>	<b>42.500.000</b>	<b>-</b>	<b>52.225.441.626</b>	<b>94,3</b>
		<b>11020203030101</b>	<b>Cofinanciación</b>	<b>49.319.312.000</b>	<b>55.399.060.657</b>	<b>42.500.000</b>	<b>-</b>	<b>52.225.441.626</b>	<b>96,3</b>
4145	0-3201	11020203030101	Particip. Deptal Regimen Subsidiado	-	-	-	-	-	-
4131	0-3207	11020203030101	Impuesto al Cigarrillo Ley 1289/2009	-	1.027.055.570	-	-	-	-
4145	0-3208	11020203030101	Particip. Deptal Regimen Subsidiado SSF	49.319.312.000	54.037.005.086	-	-	52.032.941.626	90,3
4131	0-4172	1102020303010101	Conv 1338/17 Coldeportes	-	-	-	-	-	-
4131	0-4225	1102020303010101	Conv Intervalle 2671/17	-	-	-	-	-	-
4131	0-4226	1102020303010101	Conv Intervalle 2485/19	-	85.000.001	42.500.000	-	42.500.000	-
4131	0-4217	1102020303030101	Convenio CVC-DAGMA 015/11	-	-	-	-	-	-
4131	0-4222	1102020303030101	De ent. no fin. dep no consid emp ( conv. cvc-dagma 2017 )	-	-	-	-	-	-
4131	0-4223	1102020303030101	Conv 76.25.16.755 ICBF Valle Educ	-	-	-	-	-	-
4131	0-4168	110202030103010101	Conv 004/17 ANS VIAL	-	-	-	-	-	-
4131	0-4182	110202030103010101	Conv 03/19 Estupefacientes	-	250.000.000	-	-	150.000.000	-
4131	0-4117	110202030103010101	C Fdo Adap Mpio SSF	-	-	-	-	-	-
		<b>1102020303030103</b>	<b>De empresas no financieras departamentales</b>	<b>20.485.000</b>	<b>20.485.000</b>	<b>3.498.934</b>	<b>-</b>	<b>25.325.847</b>	<b>123,6</b>
4133	0-3115	110202030303010303	Empresas del sector eléctrico ley 99-93 (epsa)	20.485.000	20.485.000	3.498.934	-	25.325.847	123,6
		<b>1102020305030103</b>	<b>De Empresas No Financieras Municipales</b>	<b>15.675.588.000</b>	<b>15.675.588.000</b>	<b>-</b>	<b>-</b>	<b>1.188.936.966</b>	<b>76,2</b>
4131	0-3402	110202030503010301	Transferencias e s.p. subsidios para servicios públicos	1.560.588.000	1.560.588.000	-	-	1.188.936.966	-
4151	0-4309	110202030503010302	Convenio Megacabras	-	-	-	-	-	-
4151	0-4316	110202030503010302	Convenio EMCALI	-	-	-	-	-	-
4151	0-4317	110202030503010302	Convenio EMCALI	-	-	-	-	-	-
4131	0-4318	110202030503010302	Conv METROCALI 001/2018	8.000.000.000	8.000.000.000	-	-	-	-
4131	0-4319	110202030503010302	Conv EMCALI 002/2018	6.115.000.000	6.115.000.000	-	-	-	-
		<b>1102020309</b>	<b>Participaciones</b>	<b>28.700.380.000</b>	<b>28.700.380.000</b>	<b>1.444.080.859</b>	<b>86.994.137</b>	<b>28.672.432.782</b>	<b>99,6</b>

MUNICIPIO DE SANTIAGO DE CALI  
DEPARTAMENTO ADMINISTRATIVO DE HACIENDA MUNICIPAL  
SUBDIRECCION DE FINANZAS PUBLICAS  
SUBPROCESO DE SEGUIMIENTO, MANEJO Y CONTROL PRESUPUESTAL  
PRESUPUESTO Y EJECUCION DE INGRESOS AGOSTO DE 2019  
ADMINISTRACION CENTRAL

CENTRO GESTOR	FONDO	POSPRE	DESCRIPCION	VALOR PRESUPUESTO INICIAL	PRESUPUESTO MODIFICADO	RECAUDO AGOSTO	AJUSTE AGOSTO	RECAUDO A AGOSTO	%EJEC
4152	0-1312	110202030917	Participación rodamiento vehiculos (ley 488/98)	28.700.380.000	28.700.380.000	1.444.080.859	86.994.137	28.572.432.782	99,6
		<b>110298</b>	<b>Otros ingresos no tributarios</b>	<b>5.577.414.000</b>	<b>5.577.414.000</b>	<b>276.717.185</b>	<b>-</b>	<b>4.828.904.584</b>	<b>86,6</b>
		<b>11029801</b>	<b>Ingresos operacionales</b>	<b>1.394.935.000</b>	<b>1.394.935.000</b>	<b>53.967.476</b>	<b>-</b>	<b>453.632.760</b>	<b>32,5</b>
4131	0-1103	1102980101	Ejidos y baldios	20.544.023	20.544.023	528.251		5.566.945	27,1
4131	0-1104	1102980101	Ejidos y baldios	30.717.977	30.717.977	789.656		8.352.537	27,2
4131	0-1103	1102980102	Por legalización asentamientos	161.106.385	161.106.385	224.767		2.718.131	1,7
4131	0-1104	1102980102	Por legalización asentamientos	240.890.615	240.890.615	336.077		4.069.594	1,7
4131	0-1103	1102980103	Planes ejecutados	369.889.795	369.889.795	20.370.686		170.143.882	46,0
4131	0-1104	1102980103	Planes ejecutados	553.069.205	553.069.205	30.458.799		255.631.553	46,3
4131	0-1103	1102980104	Otros ingresos operacionales	7.501.121	7.501.121	500.572		2.783.916	37,1
4131	0-1104	1102980104	Otros ingresos operacionales	11.215.879	11.215.879	748.468		4.186.202	37,1
		<b>11029803</b>	<b>Fiducia</b>	<b>284.100.000</b>	<b>284.100.000</b>	<b>14.126.924</b>	<b>-</b>	<b>472.251.131</b>	<b>5,827</b>
4131	0-1103	1102980301	Multas a trabajadores y empleados	400.765	400.765	200.423		5.992.573	1.495,3
4131	0-1104	1102980301	Multas a trabajadores y empleados	599.235	599.235	299.677		8.973.686	1.497,5
4131	0-1103	1102980303	Otros	-	-	-		40.576.927	
4131	0-1104	1102980303	Otros	-	-	-		-	
4131	0-1103	110298030301	Fotocopias	400.765	400.765	331.894		1.134.613	283,1
4131	0-1104	110298030301	Fotocopias	599.235	599.235	496.256		1.707.502	284,9
4131	0-1103	110298030302	Reintegro caja menores	400.765	400.765	-		88.599	21,6
4131	0-1104	110298030302	Reintegro caja menores	599.235	599.235	-		135.050	22,5
4131	0-1103	110298030303	Reintegros contratos	80.153.029	80.153.029	4.017.838		119.297.900	148,8
4131	0-1104	110298030303	Reintegros contratos	119.846.971	119.846.971	6.007.579		178.646.736	149,1
4163	0-1104	110298030303	Reintegros contratos	-	-	-		-	
4131	0-1103	110298030304	Reintegros nómina	12.022.954	12.022.954	1.025.020		43.834.227	364,6
4131	0-1104	110298030304	Reintegros nómina	17.977.046	17.977.046	1.532.837		65.570.193	364,7
4131	0-1103	110298030305	Reintegros empleados	40.077	40.077	-		-	0,0
4131	0-1104	110298030305	Reintegros empleados	59.923	59.923	-		-	0,0
4131	0-1103	110298030306	Costa judiciales	400.765	400.765	86.405		2.388.558	596,0
4131	0-1104	110298030306	Costa judiciales	599.235	599.235	129.195		3.579.042	597,3
4131	0-1103	110298030307	Otros Ingresos No Tributarios	20.038.257	20.038.257	-		131.281	0,7
4131	0-1104	110298030307	Otros Ingresos No Tributarios	29.961.743	29.961.743	-		196.264	0,7
4131	0-1103	1102980304	Cauciones amenaza ruina	40.077	40.077	-		-	0,0
4131	0-1104	1102980304	Cauciones amenaza ruina	59.923	59.923	-		-	0,0
4145	0-1215	11029807	Otras Rentas de Salud	-	-	-		-	
		<b>11029809</b>	<b>Reintegros</b>	<b>100.300.000</b>	<b>100.300.000</b>	<b>22.266.985</b>	<b>-</b>	<b>732.600.693</b>	<b>-</b>
4131	0-1103	1102980901	Reintegros Tesoreria	-	-	-		-	
4131	0-1213	1102980901	Reintegros Estampilla procuratura Inversion	-	-	-		-	
4131	0-1253	1102980901	Reintegros Contribución Valorización Nuevo Plan de Obras	-	-	-		-	
4131	0-1260	1102980901	Reintegros Proyecto de Desarrollo	-	-	-		-	
4131	0-1285	1102980901	Reintegros 10% Alumbrado Publico	-	-	-		4.485.085	
4131	0-1287	1102980901	Reintegros Sobretasa Bomberil	-	-	-		-	
4131	0-2115	1102980901	Reintegros SGP Sector Educación-P	-	-	1.112.542		82.358.249	
4131	0-2116	1102980901	Reintegros SGP Sector Educación-C	-	-	-		13.734.000	
4131	0-2308	1102980901	Reintegros SGP Prop Gral-Otros Sectores	-	-	-		9.930.937	
4131	0-2309	1102980901	Reintegros SGP Prop Gral-Deportes	-	-	-		-	
4131	0-2310	1102980901	Reintegros SGP Prop Gral-Cultura	-	-	-		-	

MUNICIPIO DE SANTIAGO DE CALI  
DEPARTAMENTO ADMINISTRATIVO DE HACIENDA MUNICIPAL  
SUBDIRECCIÓN DE FINANZAS PÚBLICAS  
SUBPROCESO DE SEGUIMIENTO, MANEJO Y CONTROL PRESUPUESTAL  
PRESUPUESTO Y EJECUCIÓN DE INGRESOS AGOSTO DE 2019  
ADMINISTRACIÓN CENTRAL

CENTRO GESTOR	FONDO	POSPRE	DESCRIPCIÓN	VALOR PRESUPUESTO INICIAL	PRESUPUESTO MODIFICADO	RECAUDO AGOSTO	AJUSTE AGOSTO	RECAUDO A AGOSTO	%EJEC
4131	0-2412	1102980901	Reintegros SGP Alimentación Escolar	-	-	-	-	-	-
4131	0-2501	1102980901	Reintegros SGP Sector Agua Potable	-	-	-	-	-	-
4131	0-1103	1102980902	Reintegros Fiducia	-	-	-	-	-	-
4131	0-1104	1102980902	Reintegros Fiducia	-	-	-	-	119.100.148	-
4131	0-1103	1102980903	Reintegros ARL-EPS-Incap	40.076.514	40.076.514	8.477.963	-	16.302.231	-
4131	0-1104	1102980903	Reintegros ARL-EPS-Incap	59.923.486	59.923.486	12.676.480	-	317.358.828	-
4131	0-2115	1102980903	Reintegros ARL-EPS-Incap	-	-	-	-	41.878.653	-
4152	0-1210	1102980903	Reintegros Infracciones de Tránsito Ley	-	-	-	-	127.352.562	-
4145	0-2218	1102980903	Reintegros SGP Salu Pública	-	-	-	-	-	-
4131	0-1104	110298090401	Reintegros concejo municipal	100.000	100.000	-	-	-	0,0
4131	0-1104	110298090402	Reintegros personería municipal	100.000	100.000	-	-	-	0,0
4131	0-1104	110298090403	Reintegros contraloría general del municipio	100.000	100.000	-	-	-	0,0
		<b>11029810</b>	<b>Espacio público</b>	<b>3.421.522.000</b>	<b>3.421.522.000</b>	<b>185.525.800</b>	<b>-</b>	<b>3.066.150.000</b>	<b>89,6</b>
4131	0-1278	1102981001	Edificabilidad	3.420.422.000	3.420.422.000	185.525.800	-	3.066.150.000	89,6
4131	0-1278	1102981002	Compensaciones	100.000	100.000	-	-	-	0,0
4131	0-1268	1102981003	Compensación zonas urbanas	1.000.000	1.000.000	-	-	-	0,0
		<b>11029811</b>	<b>Fdo movilidad sostenible</b>	<b>376.457.000</b>	<b>376.457.000</b>	<b>840.000</b>	<b>-</b>	<b>104.370.000</b>	<b>27,7</b>
4131	0-1264	1102981101	Pago construcción de estacionamientos adicionales en proyectos residenciales	376.357.000	376.357.000	840.000	-	104.370.000	27,7
4131	0-1264	1102981102	Compensaciones por estacionamientos en proyectos comerciales	100.000	100.000	-	-	-	0,0
		<b>12</b>	<b>Recursos de capital</b>	<b>343.420.968.123</b>	<b>897.012.092.792</b>	<b>27.560.685.771</b>	<b>1.315.366.259</b>	<b>650.648.260.739</b>	<b>72,5</b>
		<b>1201</b>	<b>Recursos del Crédito</b>	<b>180.611.937.696</b>	<b>290.778.939.535</b>	<b>21.669.776.371</b>	<b>-</b>	<b>168.265.530.589</b>	<b>57,9</b>
4131	0-6203	12010109	Banca Comercial Privada	180.611.937.696	290.778.939.535	21.669.776.371	-	168.261.653.104	57,9
4131	0-6203	12010701	Reintegro Crédito Educación	-	-	-	-	-	-
4131	0-6203	12010705	Reintegro Crédito DATIC	-	-	-	-	3.877.485	-
		<b>1202</b>	<b>Otros recursos de capital</b>	<b>162.809.028.427</b>	<b>606.233.153.257</b>	<b>5.890.909.400</b>	<b>1.315.366.259</b>	<b>482.382.730.150</b>	<b>79,6</b>
		<b>120201</b>	<b>Recursos del balance</b>	<b>62.638.536.477</b>	<b>508.863.641.307</b>	<b>184.837.575</b>	<b>-</b>	<b>446.759.642.268</b>	<b>87,8</b>
		<b>12020101</b>	<b>Recuperaciones</b>	<b>1.000.000.000</b>	<b>1.000.000.000</b>	<b>184.837.575</b>	<b>-</b>	<b>536.517.438</b>	<b>53,6</b>
4131	0-1291	1202010101	Reintegros Compra de Predios y Otros	-	-	-	-	-	-
4131	0-1105	1202010102	Devolución aportes pension-iss	1.000.000.000	1.000.000.000	184.837.575	-	536.517.438	53,6
		<b>1-2020103</b>	<b>Reservas</b>	<b>-</b>	<b>173.600.715.335</b>	<b>-</b>	<b>-</b>	<b>173.600.715.335</b>	<b>100,0</b>
		1202010303	Compromisos vigencia anterior (Procesos Licitatorios) Anexos	-	2.970.603.001	-	-	2.970.603.001	100,0
		1202010303	Compromisos vigencia anterior (Reservas Excepcionales) Anexos	-	170.630.112.334	-	-	170.630.112.334	100,0
		1202010303	Cancelación de Reservas - Anexos	-	-	-	-	-	-
		1202010303	Vigencias Expiradas - Anexos	-	-	-	-	-	-
4131	0-1104	12020105	Reintegros	-	-	-	-	347.847.598	-
		<b>12020107</b>	<b>Superávit fiscal</b>	<b>61.639.636.477</b>	<b>334.262.945.972</b>	<b>-</b>	<b>-</b>	<b>272.623.409.495</b>	<b>81,6</b>
4131	0-1104	120202	Venta de Activos	-	-	-	-	-	-



MUNICIPIO DE SANTIAGO DE CALI  
DEPARTAMENTO ADMINISTRATIVO DE HACIENDA MUNICIPAL  
SUBDIRECCION DE FINANZAS PÚBLICAS  
SUBPROCESO DE SEGUIMIENTO, MANEJO Y CONTROL PRESUPUESTAL  
PRESUPUESTO Y EJECUCION DE INGRESOS AGOSTO DE 2019  
ADMINISTRACION CENTRAL

CENTRO GESTOR	FONDO	POSPRE	DESCRIPCIÓN	VALOR PRESUPUESTO INICIAL	PRESUPUESTO MODIFICADO	RECAUDO AGOSTO	AJUSTE AGOSTO	RECAUDO A AGOSTO	%EJEC
4131	0-1230	120202	Venta de Activos - FONPET		-			-	
		120203	Rendimientos por operaciones financieras (Anexos)	46.477.388.000	43.677.388.000	5.484.785.406	1.315.366.259	35.063.952.096	80,3
		12020303	Dividendos	591.703.950	591.703.950	221.286.419	-	221.286.168	0,0
4131	0-1105	1202030303	Provenientes de papeles	591.703.950	591.703.950	221.286.419		221.286.168	
		120206	Donaciones	-	-	-	-	20	0,0
4131	0-3312	12020603	De Organismos Internacionales		-			20	
4131	0-3313	12020604	Embajada de Japón - Educación		-			-	
		120298	Otros recursos de capital no especificados	1.000.000	1.000.000	-	-	-	-
4131	0-1105	12029801	Indemnizaciones	1.000.000	1.000.000			-	0,0
4131	0-3311	12029804	Premios		-			-	
		12029806	Retiros FONPET	53.099.400.000	53.099.400.000	-	-	-	
4131	0-3405	1202980601	Retiros FONPET Educación		-			-	
4145	0-3406	1202980602	Retiros FONPET Salud	53.099.400.000	53.099.400.000			-	
4145	0-3408	1202980603	FONPET S S F, cuentas partes		-			-	
			Ingresos No Presupuestados (Anexo)	-	-	-	-	-	
			SGR - ASIGNACIONES DIRECTAS - Anexos	-	-	2.696.612	-	20.934.359	

Proyectó/Elaboró: Marcela Guerrero, Contratista  
Revisó: Dr Efraín Quiñonez Bedoya, Subdirector del Departamento Administrativo Finanzas Públicas

  
PATRICIA HERNÁNDEZ GUZMÁN  
Directora  
Departamento Administrativo de Hacienda

  
EFRAÍN QUIÑONEZ BEDOYA  
Subdirector Finanzas Públicas  
Departamento Administrativo de Hacienda

MUNICIPIO DE SANTIAGO DE CALI  
DEPARTAMENTO ADMINISTRATIVO DE HACIENDA MUNICIPAL  
SUBDIRECCION DE FINANZAS PUBLICAS  
SUBPROCESO DE SEGUIMIENTO, MANEJO Y CONTROL PRESUPUESTAL  
PRESUPUESTO Y EJECUCION DE INGRESOS AGOSTO DE 2019  
ANEXOS

CENTRO GESTOR	FONDO	POSPRE	DESCRIPCION	VALOR PRESUPUESTO INICIAL	PRESUPUESTO MODIFICADO	RECAUDO AGOSTO	AJUSTE AGOSTO	RECAUDO A AGOSTO	%EJEC
<b>RENDIMIENTOS POR OPERACIONES FINANCIERAS (INTERESES)</b>									
		120203	Rendimientos por operaciones financieras	46.477.388.000	43.677.388.000	5.484.785.406	1.315.366.259	35.053.952.096	80,26
		12020301	Intereses	21.218.085.000	19.818.085.000	2.648.603.686	-	15.530.384.969	78,36
		1202030101	Provenientes de recursos de libre destinación	14.162.500.000	14.162.500.000	1.767.787.437	-	10.901.275.082	76,97
4131	0-7102	120203010101	Administrados por fiducia	14.162.500.000	14.162.500.000	1.763.801.386	-	10.859.527.117	76,68
4131	0-7139	120203010103	Administrados por tesoreria -Cta maestra Alimentación es	-	-	3.986.051	-	41.747.965	
		1202030103	Provenientes de recursos de S.G.P.	7.055.585.000	5.655.585.000	880.816.249	-	4.629.109.887	81,85
		120203010301	Del fondo de educación	2.223.395.000	2.223.395.000	66.949.952	-	1.014.416.541	45,62
4131	0-7203	12020301030101	R.F. S.G.P. Sector Educa-Prest Servicios	2.223.395.000	2.223.395.000	60.410.591	-	962.126.752	43,27
4131	0-7205	12020301030105	R.F. S.G.P. Proposito General - Educ y Atencion Integral Primera Infancia	-	-	6.539.361	-	52.289.789	
		120203010303	Del fondo de salud	486.247.000	486.247.000	112.621.518	-	540.621.547	111,18
4145	0-7301	12020301030301	R.F. S.G.P.- salud- subsidio demanda ampliacion cobertura	-	-	-	-	-	
4145	0-7303	12020301030303	R.F. S.G.P. Sector Salud-Prestacion a poblacion no afiliada	-	-	-	-	-	
4145	0-7302	12020301030305	R.F. S.G.P. Sector Salud-Salud Pública-PAB	486.247.000	486.247.000	112.621.518	-	540.621.547	111,18
		120203010305	De recursos de proposito general forzosa inversión	2.150.000.000	750.000.000	469.746.109	-	1.546.044.015	206,14
4131	0-7401	12020301030501	R.F. propósito general- otros sectores	2.000.000.000	600.000.000	406.073.850	-	1.351.140.422	225,19
4131	0-7402	12020301030502	R.F. propósito general- deportes	100.000.000	100.000.000	47.984.509	-	153.286.158	153,29
4131	0-7403	12020301030503	R.F. Proposito Gral - cultura	50.000.000	50.000.000	13.687.750	-	41.617.396	83,23
		120203010306	R.F. de agua potable y saneamiento basico	2.195.943.000	2.195.943.000	231.498.670	-	1.528.027.784	69,58
4131	0-7502	12020301030601	R.F. de agua potable y saneamiento básico	2.151.648.000	2.151.648.000	220.832.466	-	1.482.089.471	68,88
4131	0-7501	120203010307	R.F. recursos de alimentación escolar	44.295.000	44.295.000	10.666.204	-	45.938.313	103,71
		12020398	Otros Rendimientos por operaciones financieras	25.259.303.000	23.859.303.000	2.836.181.720	1.315.366.259	19.523.567.127	81,83
4131	0-7105	1202039801	R.F. Reintegro - Liquidación FFE	-	-	-	-	-	
4131	0-7106	1202039801	R.F. Vivienda Recuperación Cartera	-	-	81.122	-	652.936	
4131	0-7109	1202039801	R.F. zonas verdes adquisicion terren	1.000.000	1.000.000	9.924.395	-	76.836.596	7.683,66
4131	0-7110	1202039801	R.F. comparendo ambient ley 1259 de	-	-	340.665	-	2.636.760	
4131	0-7111	1202039801	R.F. Fondo Contingencias Fiducia	-	-	10.426.757	-	122.034.965	
4131	0-7112	1202039801	R.F. Excedentes Entidad Adaptada	-	-	2.299.433	-	18.272.375	
4131	0-7114	1202039801	R.F. alumbrado publico	2.343.631.000	2.343.631.000	268.634.206	-	1.925.110.715	82,14
4131	0-7115	1202039801	R.F. alumbrado público 10%	1.854.607.000	1.854.607.000	85.419.130	-	533.085.382	28,74
4131	0-7116	1202039801	R.F. Licencias educacion	1.000.000	1.000.000	3.155.815	-	22.239.451	2.223,95
4131	0-7117	1202039801	R.F. Reintegro - Maria Vial	-	-	-	-	-	
4131	0-7118	1202039801	R.F. Liquidación Girasoles S.A. EICE	-	-	436.112	-	3.396.143	
4131	0-7119	1202039801	R.F. Fondo espacio publico	210.120.000	210.120.000	32.157.260	-	223.414.403	106,33
4131	0-7120	1202039801	R.F. C.M. Fondo GREO	-	-	91.086.669	-	615.339.601	
4131	0-7121	1202039801	R.F. Alumbr publico liq directa	396.288.000	396.288.000	15.033.775	-	93.018.228	23,47
4131	0-7122	1202039801	R.F. Movilidad Sostenible POT	20.000.000	20.000.000	2.892.573	-	20.367.601	101,84
4131	0-7125	1202039801	R.F.CNPYC 45% Dec 1284/17	2.000.000	2.000.000	1.065.239	-	6.997.302	349,87
4131	0-7126	1202039801	R.F.CNPYC 40% ley1801/16	2.000.000	2.000.000	946.878	-	6.219.821	310,99
4131	0-7127	1202039801	R.F. Reinteg comp predios y otros	-	-	12.335.462	-	109.179.018	
4131	0-7128	1202039801	R.F.CNPYC 15% Dec 1284/17	-	-	355.080	-	2.332.435	
4131	0-7130	1202039801	R.F. Reintegro Proyecto Desarrollo S	-	-	6.020.976	-	50.940.039	
4131	0-7131	1202039801	R.F. Participación de Plusvalía	100.000.000	100.000.000	36.080.678	-	129.430.753	129,43
4131	0-7132	1202039801	R.F. Espectáculos Públicos del Deporte	50.000.000	50.000.000	3.179.383	-	10.431.930	20,86
4131	0-7133	1202039801	R.F. Estampilla Podesarrollo Urbano	1.500.000.000	100.000.000	104.076.521	-	361.869.692	361,87
4131	0-7134	1202039801	R.F. Arrenda Galerias	-	-	-	-	3.754.335	
4131	0-7135	1202039801	R.F. Multa Violencia Intrafamiliar	-	-	6.715	-	53.278	
4131	0-7607	1202039801	R.F. Contrato 088/06 Cultura-Promagenes	-	-	-	-	-	

MUNICIPIO DE SANTIAGO DE CALI  
DEPARTAMENTO ADMINISTRATIVO DE HACIENDA MUNICIPAL  
SUBDIRECCION DE FINANZAS PUBLICAS  
SUBPROCESO DE SEGUIMIENTO, MANEJO Y CONTROL PRESUPUESTAL  
PRESUPUESTO Y EJECUCION DE INGRESOS AGOSTO DE 2019  
ANEXOS

CENTRO GESTOR	FONDO	POSPRE	DESCRIPCION	VALOR PRESUPUESTO INICIAL	PRESUPUESTO MODIFICADO	RECAUDO AGOSTO	AJUSTE AGOSTO	RECAUDO A AGOSTO	%EJEC
4131	0-7612	1202039801	R.F. Art. escénicas ley 1493/11	200 000 000	200 000 000	18 510 962		143 440 565	71.72
4131	0-7619	1202039801	R.F. Lic. conv. ccio world games		-	21 941		169 762	
4131	0-7620	1202039801	R.F. Rec. PAE 2016		-	4 503 990		31 096 575	
4131	0-7621	1202039801	R.F. Resol. 21301/16 PAE		-	654 252		3 958 828	
4131	0-7701	1202039801	R.F. Convenio 282-03 Dpto-fto		-			-	
4131	0-7702	1202039801	R.F. Convenio Becas Paces		-			-	
4131	0-7709	1202039801	R.F. Convenio DANCOSIAL-MPIO		-			-	
4131	0-7720	1202039801	R.F. Convenio EMCALI- Secretaria de Infraestructura y Valorizacion		-	9 301		62 748	
4131	0-7725	1202039801	R.F. Convenio EMCALI- Municipio de Cali Megaobras		-	2 594 578		20 204 772	
4131	0-7729	1202039801	R.F. Convenio EMCALI- Municipio 0188/12		-	156 837		1 216 721	
4131	0-7730	1202039801	R.F. arrendamiento con mpio univalle estadio	50 000 000	50 000 000	6 483 987		44 668 012	89.34
4131	0-7733	1202039801	R.F. Convenio FNG-Mpio Santiago de cali		-	26 206		203 302	
4131	0-7743	1202039801	R.F. Convenio EMCALI- Cra 80 fase I y II		-	340 498		2 634 529	
4131	0-7744	1202039801	R.F. Convenio EMCALI- Municipio 0644/14		-	53 105		410 888	
4131	0-7745	1202039801	R.F. Convenio EMCALI- Municipio 0760/14		-	7 398 898		57 247 344	
4131	0-7754	1202039801	R.F. Conv EMCALI- Municipio 0606/15		-	892 190		7 181 180	
4131	0-7755	1202039801	R.F. Conv EMCALI- Municipio 0607/15		-	30 811		238 390	
4131	0-7756	1202039801	R.F. Conv EMCALI- Municipio 0608/15		-	145 488		1 125 680	
4131	0-7764	1202039801	R.F. Convenio Intervalle 2871/17		-	4 114		31 829	
4131	0-7765	1202039801	R.F. Convenio 889/17 MINTIC - EMCALI		-	51 070		1 341 195	
4131	0-7766	1202039801	R.F. CUR 153/16 EMCALI SSF		-		658 610 990	658 610 990	
4131	0-7767	1202039801	R.F. CUR 040/17 EMCALI SSF		-		229 910 625	229 910 625	
4131	0-7768	1202039801	R.F. CUR 051/17 EMCALI SSF		-		209 481 169	209 481 169	
4131	0-7770	1202039801	R.F. CUR 016/18 EMCALI SSF		-		200 577 408	200 577 408	
4131	0-7774	1202039801	R.F. Convenio Intervalle 2465/19		-	288 992		288 992	
4131	0-7801	1202039801	R.F. Tasa Pro-deporte		-	2 279 786	16 786 067	19 065 853	
4131	0-7803	1202039801	R.F. Sobretasa gasolina maila vital	1 470 375 000	1 470 375 000	41 716 700		430 750 451	29.30
4131	0-7805	1202039801	R.F. Estampilla procurtura	1 500 000 000	1 500 000 000	60 277 245		933 730 484	62.25
4131	0-7806	1202039801	R.F. Fondo territorial de pensiones		-	3 787 205		49 995 608	
4131	0-7813	1202039801	R.F. Alumbrado publico emcali	635 400 000	635 400 000	42 808 981		333 356 327	
4131	0-7814	1202039801	R.F. Conce. amobl. Urb	157 863 000	157 863 000	10 527 776		80 604 682	51.06
4131	0-7815	1202039801	R.F. Estratificación socioeconómica	59 939 000	59 939 000	5 929 462		44 312 010	73.93
4131	0-7817	1202039801	R.F. Fdo. solidaridad subs.re	169 973 000	169 973 000	298 931 700		429 193 914	252.51
4131	0-7819	1202039802	R.F. Transferencia cuots de Auditeje		-	2 284 789		38 719 916	
4131	0-7821	1202039801	R.F. Fdo. esp. interv	123 289 000	123 289 000	15 883 106		116 767 263	94.71
4131	0-7822	1202039801	R.F. Sobretasa gasol. s.i.m.	6 738 156 000	6 738 156 000	773 653 215		5 865 760 840	87.05
4131	0-7837	1202039801	R.F. Sobretasa bomberil	235 826 000	235 826 000	1 855 763		64 112 373	27.19
4131	0-7839	1202039801	R.F. Contribución especial	1 030 000 000	1 030 000 000	66 034 969		300 426 106	29.17
4131	0-7840	1202039801	R.F. Impuesto al Cigarrillo Ley 1289/2009		-	3 834 523		29 542 662	
4131	0-7848	1202039801	R.F. Telefonía acuerdo 357/13	176 328 000	176 328 000	26 172 369		150 825 561	85.54
4131	0-7849	1202039801	R.F. Venta Activos-FONPET		-	615 855		5 372 326	
4131	0-7850	1202039801	R.F. Impuesto Transporte Hidrocarburo		-	14 007		107 935	
4131	0-7851	1202039801	R.F. Resol. 1656/16 fotografico		-			-	
4131	0-7852	1202039801	R.F. FONPET Educación		-	55 873 356		462 457 588	
4131	0-7853	1202039801	R.F. Credito Banca Privada		-	14 096 430		112 756 568	
4145	0-7856	1202039802	R.F. FONPET Mesadas Pensionales		-			45	
4131	0-7859	1202039801	R.F. Fund for Cities of Service		-	492 301		4 047 456	
4131	0-7860	1202039801	R.F. Recursos PAE 2018		-	15 675 465		96 818 282	
4131	0-7861	1202039801	R.F. Recursos PAE 2019		-	10 603 694		47 463 869	
4133	0-7820	1202039801	R.F. Epsa ley 99 - 93	3 299 000	3 299 000	248 492		1 675 764	50.80
4133	0-7826	1202039801	R.F. Otros recursos ley 99-93	77 299 000	77 299 000	8 493 279		62 220 295	80.49
4133	0-7827	1202039801	R.F. Tasa retributiva	233 814 000	233 814 000	110 273 447		709 912 286	303.62

MUNICIPIO DE SANTIAGO DE CALI  
DEPARTAMENTO ADMINISTRATIVO DE HACIENDA MUNICIPAL  
SUBDIRECCION DE FINANZAS PUBLICAS  
SUBPROCESO DE SEGUIMIENTO, MANEJO Y CONTROL PRESUPUESTAL  
PRESUPUESTO Y EJECUCION DE INGRESOS AGOSTO DE 2019  
ANEXOS

CENTRO GESTOR	FONDO	POSPRE	DESCRIPCIÓN	VALOR PRESUPUESTO INICIAL	PRESUPUESTO MODIFICADO	RECAUDO AGOSTO	AJUSTE AGOSTO	RECAUDO A AGOSTO	%EJEC
4145	0-7113	1202039802	Fondo local de salud (R.F. c.m.o.gastos salud e inv.)	1.326.606.000	1.326.606.000	78.616.644		295.117.836	22,25
4145	0-7516	1202039802	R.F. Resol. vez 0674/15 PNEV		-			-	
4145	0-7617	1202039802	R.F. Resol. 0782/15 Tuberculosis		-			-	
4145	0-7518	1202039802	Fondo local de salud (R.F. Coljuego 25%)	207.820.000	207.820.000	4.402.230		55.893.872	26,90
4145	0-7529	1202039802	Fondo local de salud (R.F. vent. serv. salud-zoonosis)	10.000.000	10.000.000	29.579		1.326.302	13,26
4145	0-7854	1202039802	RF Resol. 3455/17		-			7.384.086	
4151	0-7723	1202039801	R.F. CONVENIO COOPERACIÓN EMCALI- MUNICIPIO DE CALI		-	358.157		2.773.069	
4151	0-7806	1202039801	R.F. Contribución-recargos valorización	55.453.000	55.453.000	2.650.524		21.122.271	38,09
4151	0-7830	1202039801	R.F. Contr. valorización plan de obras	2.417.842.000	2.417.842.000	240.099.839		1.729.254.037	71,52
4151	0-7838	1202039801	R.F. Venta de Activos Valorización		-	323		2.500	
4152	0-7123	1202039801	R.F. Tasa por Congestión	100.000.000	100.000.000	12.291.556		71.636.343	
4152	0-7124	1202039801	R.F. Cursos CEA-0218/07		-	487.655		3.715.432	
4152	0-7129	1202039801	R.F. Acta de apoyo		-	6.913.399		53.569.687	
4152	0-7706	1202039801	R.F. Convenio Agentes de tránsito		-			1.551	
4152	0-7804	1202039801	R.F. Infracciones de tránsito ley 78	500.000.000	500.000.000	58.800.849		370.646.814	74,13
4152	0-7828	1202039801	R.F. Acuerdo 218/07 seguridad vial	198.375.000	198.375.000	13.913.100		98.038.622	
4152	0-7855	1202039801	R.F. Acuerdo 218/07 seguridad vial	1.000.000	1.000.000	10.120.160		32.099.275	
4152	0-7856	1202039801	R.F. Acuerdo 218/07 seguridad vial	100.000.000	100.000.000	16.009.561		71.347.293	
4152	0-7857	1202039801	R.F. Acuerdo 218/07 seguridad vial	1.000.000.000	1.000.000.000	91.012.162		367.926.209	

RECURSOS DEL BALANCE									
		1-2020103	Reservas	-	173.600.715.335	-	-	173.600.715.335	100,0
			Compromisos Vigencia Anterior (Procesos Licitatorios)	-	2.970.603.001	-	-	2.970.603.001	100,0
			Libre Destinación	-	2.970.603.001	-	-	2.970.603.001	100,0
4131	1-1101	1-202010303	Libre asignación	-	-	-	-	-	
4131	1-1201	1-202010303	Saneamiento Fiscal		2.970.603.001			2.970.603.001	100,0
4131	1-7101	1-202010303	R.F. Saneamiento Fiscal		-			-	
			Destinación Especifica	-	-	-	-	-	
4131	1-1204	1-202010303	Otros conceptos ambientales	-	-	-	-	-	
4131	1-1206	1-202010303	Sobretasa Gasol mafia vial	-	-	-	-	-	
4131	1-1213	1-202010303	Estampilla procultura	-	-	-	-	-	
4131	1-1220	1-202010303	Tasa Retributiva	-	-	-	-	-	
4131	1-1231	1-202010303	Venta servicios Salud-Zoonosis	-	-	-	-	-	
4131	1-1239	1-202010303	Contribución especial	-	-	-	-	-	
4131	1-1253	1-202010303	Contribución valorización nuevo plan de obras	-	-	-	-	-	
4131	1-1258	1-202010303	Estampilla procultura ley 1379/2010 (Red Nacional de bibliotecas 10%)	-	-	-	-	-	
4131	1-1260	1-202010303	Reintegro proyecto desarrollo social	-	-	-	-	-	
4131	1-1261	1-202010303	Cuentas maestras sector salud	-	-	-	-	-	
4131	1-1264	1-202010303	Estampilla procultura acuerdo 232 (conservación patrimonio cultural 5%)	-	-	-	-	-	
4131	1-1273	1-202010303	IFT Mpio Cali	-	-	-	-	-	
4131	1-1278	1-202010303	Fondo espacio público	-	-	-	-	-	
4131	1-2117	1-202010303	S.G.P. Sector Educación-cuota de administración (11/12)	-	-	-	-	-	
4131	1-2204	1-202010303	S.G.P. Sector Salud-Salud Pública	-	-	-	-	-	
4131	1-2302	1-202010303	S.G.P. Proposito General-Otros Sectores	-	-	-	-	-	
4131	1-2601	1-202010303	S.G.P. Atención Integral de la Primera Infancia- Educac	-	-	-	-	-	
4131	1-2602	1-202010303	S.G.P. Atención Integral de la Primera Infancia - Salud	-	-	-	-	-	
4131	1-2603	1-202010303	S.G.P. Atención Integral de la Primera Infancia - Cultura	-	-	-	-	-	

MUNICIPIO DE SANTIAGO DE CALI  
DEPARTAMENTO ADMINISTRATIVO DE HACIENDA MUNICIPAL  
SUBDIRECCION DE FINANZAS PUBLICAS  
SUBPROCESO DE SEGUIMIENTO, MANEJO Y CONTROL PRESUPUESTAL  
PRESUPUESTO Y EJECUCION DE INGRESOS AGOSTO DE 2019  
ANEXOS

CENTRO GESTOR	FONDO	POSPRE	DESCRIPCIÓN	VALOR PRESUPUESTO INICIAL	PRESUPUESTO MODIFICADO	RECAUDO AGOSTO	AJUSTE AGOSTO	RECAUDO A AGOSTO	%EJEC
4131	1-3115	1-202010303	EPSA-Ley 99-93	-	-	-	-	-	-
4131	1-6203	1-202010303	Credito Banca Privada	-	-	-	-	-	-
4131	1-7109	1-202010303	R.F. Zonas verdes adquisicion terrenos	-	-	-	-	-	-
4131	1-7820	1-202010303	R.F. EPSA-Ley 99-93	-	-	-	-	-	-
4131	1-7822	1-202010303	R.F. Sobretasa Gasol S.I.T.M.	-	-	-	-	-	-
4131	1-7826	1-202010303	R.F. Otros Recursos Ley 99-93	-	-	-	-	-	-
4131	1-7830	1-202010303	R.F. Contribucion valorizacion nuevo plan de obras	-	-	-	-	-	-
		1-202010303	Compromisos Vigencia Anterior (Reservas Excepcionales)	-	170.630.112.334	-	-	170.630.112.334	100,0
			Libre Destinación	-	12.624.300.777	-	-	12.624.300.777	100,0
4131	2-1101	1-202010303	Libre asignacion	-	1.328.517.254	-	-	1.328.517.254	100,0
4131	2-1201	1-202010303	Saneamiento Fiscal	-	11.091.040.666	-	-	11.091.040.666	100,0
4131	2-7101	1-202010303	R.F. Saneamiento Fiscal	-	204.742.857	-	-	204.742.857	100,0
4131	2-1299	1-202010303	Fondo Contingencias-Fiducia	-	-	-	-	-	-
			Destinacion Especifica	-	158.005.811.557	-	-	158.005.811.557	100,0
4131	2-1204	1-202010303	Otros conceptos ambientales	-	-	-	-	-	-
4131	2-1206	1-202010303	Sobretasa Gasol malla vial	-	1.267.255.156	-	-	1.267.255.156	100,0
4131	2-1209	1-202010303	Contribucion y recargos valorización	-	-	-	-	-	-
4131	2-1210	1-202010303	Infracciones de transito ley 769-02	-	945.321.240	-	-	945.321.240	100,0
4131	2-1212	1-202010303	Tasa prodeporte	-	-	-	-	-	-
4131	2-1220	1-202010303	Tasa Retributiva	-	-	-	-	-	-
4131	2-1239	1-202010303	Contribución especial	-	1.514.406.232	-	-	1.514.406.232	100,0
4131	2-1244	1-202010303	Acuerdo 218-07-seguridad Vial	-	128.482.789	-	-	128.482.789	100,0
4131	2-1253	1-202010303	Contribucion valorizacion nuevo plan de obras	-	3.495.828.374	-	-	3.495.828.374	100,0
4131	2-1258	1-202010303	Estampilla procuratura ley 1379/2010 (Red Nacional de bibliotecas 10%)	-	398.675.520	-	-	398.675.520	-
4131	2-1260	1-202010303	Reintegro proyecto desarrollo social	-	499.368.334	-	-	499.368.334	-
4131	2-1261	1-202010303	Cuentas maestras sector salud	-	-	-	-	-	-
4131	2-1271	1-202010303	Telefonia acdo 357/13	-	-	-	-	-	-
4131	2-1278	1-202010303	Fondo espacio publico	-	733.252.711	-	-	733.252.711	100,0
4131	2-1292	1-202010303	Acta de apoyo	-	280.000.000	-	-	280.000.000	100,0
4131	2-2104	1-202010303	S.G.P. Sector Educación-Calidad	-	1.827.138.753	-	-	1.827.138.753	100,0
4131	2-2302	1-202010303	S.G.P. Proposito General-Otros Sectores	-	8.734.515.050	-	-	8.734.515.050	100,0
4131	2-2303	1-202010303	S.G.P. Proposito General-Deporte	-	226.411.784	-	-	226.411.784	100,0
4131	2-2308	1-202010303	Reintegros SGP Propo General-Otros Sectores	-	-	-	-	-	-
4131	2-2312	1-202010303	S.G.P. 12/12 Proposito General-Otros Sectores	-	-	-	-	-	-
4131	2-2313	1-202010303	S.G.P. 12/12 Proposito General-Deporte	-	-	-	-	-	-
4131	2-2501	1-202010303	S.G.P. Sector Agua potable y Saneamiento basico	-	624.472.450	-	-	624.472.450	100,0
4131	2-2603	1-202010303	S.G.P. Atenc Int Prim Infancia	-	161.907.784	-	-	161.907.784	100,0
4131	2-2605	1-202010303	S.G.P. Atenc Int Prim Infancia - Gobierno	-	-	-	-	-	-
4131	2-3405	1-202010303	FONPET Educacion excedentes	-	3.326.737.334	-	-	3.326.737.334	100,0
4131	2-3157	1-202010303	Ley 1493/11 artes escenicas	-	-	-	-	-	-
4131	2-4165	1-202010303	Convenio 363/17 colideportes	-	-	-	-	-	-
4131	2-4168	1-202010303	Conv 004/17 ANS VIAL	-	-	-	-	-	-
4131	2-4317	1-202010303	Conv EMCALI- 4151.010.27.0.0001.2017	-	307.996.202	-	-	307.996.202	100,0
4131	2-4405	1-202010303	Convenio Municipio Univalle Estado	-	-	-	-	-	-
4131	2-5122	1-202010303	Resolucion 1308/15 OCAD	-	-	-	-	-	-
4131	2-6203	1-202010303	Credito Banca Privada	-	125.078.757.464	-	-	125.078.757.464	100,0
4131	2-7203	1-202010303	R.F. S.G.P. Sector Educación-Calidad	-	2.952.338.569	-	-	2.952.338.569	100,0
4131	2-7401	1-202010303	R.F. S.G.P. Proposito General-Otros Sectores	-	391.796.547	-	-	391.796.547	100,0



MUNICIPIO DE SANTIAGO DE CALI  
DEPARTAMENTO ADMINISTRATIVO DE HACIENDA MUNICIPAL  
SUBDIRECCION DE FINANZAS PUBLICAS  
SUBPROCESO DE SEGUIMIENTO, MANEJO Y CONTROL PRESUPUESTAL  
PRESUPUESTO Y EJECUCION DE INGRESOS AGOSTO DE 2019  
ANEXOS

CENTRO GESTOR	FONDO	POSPRE	DESCRIPCIÓN	VALOR PRESUPUESTO INICIAL	PRESUPUESTO MODIFICADO	RECAUDO AGOSTO	AJUSTE AGOSTO	RECAUDO A AGOSTO	%EJEC
4131	2-7402	1-202010303	R.F. S.G.P. Proposito General-Deporte	-	-	-	-	-	-
4131	2-7730	1-202010303	R.F. Conv Mpio Univalle Estadio	-	-	-	-	-	-
4131	2-7803	1-202010303	R.F. Sobretasa Gasol. Malla vial	-	401.085.485	-	-	401.085.485	100,0
4131	2-7804	1-202010303	R.F. infracciones de transito ley 769-02	-	583.260.217	-	-	583.260.217	100,0
4131	2-7822	1-202010303	R.F. Sobretasa Gasol. S.I.T.M.	-	3.291.925.117	-	-	3.291.925.117	100,0
4131	2-7828	1-202010303	R.F. Acuerdo 218-07-seguridad Vial	-	-	-	-	-	-
4131	2-7830	1-202010303	R.F. Contribucion valorizacion nuevo plan de obras	-	350.035.690	-	-	350.035.690	100,0
4131	2-7839	1-202010303	R.F. Contribución especial	-	484.842.755	-	-	484.842.755	100,0
4131	2-7848	1-202010303	R.F. telefonia acdo 357/13	-	-	-	-	-	-
				-	-	-	-	-	-
		1202010303	Cancelacion de Reservas	-	-	-	-	-	-
			Libre Destinación	-	-	-	-	-	-
4131	6-1201	1202010303	Saneariento Fiscal	-	-	-	-	-	-
				-	-	-	-	-	-
			Destinacion Especifica	-	-	-	-	-	-
4131	6-1204	1202010303	Otros conceptos ambientales	-	-	-	-	-	-
4131	6-1220	1202010303	Tasa Reintegrativa	-	-	-	-	-	-
4131	6-1278	1202010303	Fondo espacio publico	-	-	-	-	-	-
4131	6-1264	1202010303	Estampilla procultura acuerdo 232 (conservacion patrimonio cultural 5%)	-	-	-	-	-	-
4131	6-2302	1202010303	S.G.P. Proposito General-Otros Sectores	-	-	-	-	-	-
4131	6-2603	1202010303	S.G.P. Atencion Integral de la Primera Infancia - Cultura	-	-	-	-	-	-
4131	6-7109	1202010303	R.F. Zonas verdes adquisicion terrenos	-	-	-	-	-	-
				-	-	-	-	-	-
			Vigencias Expiradas	-	-	-	-	-	-
			Libre Destinación	-	-	-	-	-	-
4131	8-1101	1202010302	Libre asignacion	-	-	-	-	-	-
4131	8-1201	1202010302	Saneariento Fiscal	-	-	-	-	-	-
				-	-	-	-	-	-
			Destinacion Especifica	-	-	-	-	-	-
4131	8-1206	1202010302	Sobretasa Gasol malla vial	-	-	-	-	-	-
4131	8-1253	1202010302	Contribucion valorizacion nuevo plan de obras	-	-	-	-	-	-
4131	8-2302	1202010302	S.G.P. Proposito General-Otros Sectores	-	-	-	-	-	-
4131	8-4309	1202010302	Convenio Megaobras	-	-	-	-	-	-
4131	8-7822	1202010302	R.F. Sobretasa Gasol. S.I.T.M.	-	-	-	-	-	-
				-	-	-	-	-	-
		12020107	Superávit fiscal	61.639.536.477	334.262.945.972	-	-	272.623.409.495	81,6
				-	-	-	-	-	-
			Libre Destinación	33.552.631.578	71.005.096.437	-	-	37.452.464.859	52,7
4131	4-1201	12020107	Saneariento Fiscal	33.552.631.578	68.695.634.156	-	-	33.143.202.578	49,7
4131	4-1299	12020107	Fondo Contingencias Fiducia	-	4.309.262.281	-	-	4.309.262.281	-
				-	-	-	-	-	-
			Destinacion Especifica	28.088.904.899	283.257.849.535	-	-	235.170.944.636	89,3
4131	4-1204	12020107	Otros conceptos ambientales	-	808.215.750	-	-	808.215.750	-
4131	4-1206	12020107	Sobretasa Gasol malla vial	-	6.554.075.073	-	-	6.554.075.073	-
4131	4-1209	12020107	Contribucion y recargos valorización	-	436.014.168	-	-	436.014.168	-
4131	4-1210	12020107	Infracciones de transito ley 769-02	-	5.163.818.966	-	-	5.163.818.966	-
4131	4-1212	12020107	Tasa prodeporte	-	617.449.051	-	-	617.449.051	-
4131	4-1213	12020107	Estampilla procultura	-	2.770.435.167	-	-	2.770.435.167	-
4131	4-1214	12020107	Alumbrado publico	410.593.213	410.593.213	-	-	-	-

MUNICIPIO DE SANTIAGO DE CALI  
DEPARTAMENTO ADMINISTRATIVO DE HACIENDA MUNICIPAL  
SUBDIRECCION DE FINANZAS PUBLICAS  
SUBPROCESO DE SEGUIMIENTO, MANEJO Y CONTROL PRESUPUESTAL  
PRESUPUESTO Y EJECUCION DE INGRESOS AGOSTO DE 2019  
ANEXOS

CENTRO GESTOR	FONDO	POSPRE	DESCRIPCIÓN	VALOR PRESUPUESTO INICIAL	PRESUPUESTO MODIFICADO	RECAUDO AGOSTO	AJUSTE AGOSTO	RECAUDO A AGOSTO	%EJEC
4131	4-1219	12020107	Estampilla Pro-Cultura Fondo Pensiones (20%)		1 074 772 630			1 074 772 630	
4131	4-1220	12020107	Tasa Retributiva		3 694 765 251			3 694 765 251	
4131	4-1221	12020107	CNPYC 45% Dec 1284/17		148 043 468			148 043 468	
4131	4-1222	12020107	CNPYC 15% Dec 1284/17		33 392 466			33 392 466	
4131	4-1226	12020107	40% Multas CNP Y C LEY 1801/16		130 125 792			130 125 792	
4131	4-1227	12020107	Cuota parte pensional		2 120 699 591			2 120 699 591	
4131	4-1228	12020107	Fondo servicios docentes/educativos		-			-	
4131	4-1229	12020107	Estampillas-Fondo Pensiones		5 363 971 139			5 363 971 139	
4131	4-1230	12020107	Venta de Activos - FONPET		28 008 743			28 008 743	
4131	4-1231	12020107	Venta servicios Salud-Zoonosis		59 149 247			59 149 247	
4131	4-1232	12020107	Estratificación socio-económica-Ley 505		-			-	
4131	4-1233	12020107	Tasa utilización aguas subterráneas-ley 99-93		217 912 331			217 912 331	
4131	4-1234	12020107	Sobretasa Bomberil		1 137 648 387			1 137 648 387	
4131	4-1239	12020107	Contribución especial		1 895 266 927			1 895 266 927	
4131	4-1244	12020107	Acuerdo 218-07-seguridad Vial		2 603 462 857			2 603 462 857	
4131	4-1250	12020107	Concepto Técnico por Perforación de Pozos		399 559 700			399 559 700	
4131	4-1251	12020107	Sanciones por Violación de Normas - DAGMA		228 733 378			228 733 378	
4131	4-1252	12020107	Control y Seguimiento de Plan de Saneamiento y Manejo de Vertimientos		-			-	
4131	4-1253	12020107	Contribución valorización nuevo plan de obras		44 428 140 402			44 428 140 402	
4131	4-1255	12020107	Estampilla pro-cultura ley 3977/97 - gest. culturales 10%		13 892 142 067			13 892 142 067	
4131	4-1256	12020107	Compensando Ambiental Ley 1259 de 2008		81 908 218			81 908 218	
4131	4-1258	12020107	Estampilla procultura ley 1379/2010 (Red Nacional de bibliotecas 10%)		862 160 821			862 160 821	
4131	4-1260	12020107	Reintegro proyecto desarrollo social		-			-	
4131	4-1261	12020107	Cuentas maestras sector salud		6 888 916 251			6 888 916 251	
4131	4-1264	12020107	Estampilla procultura acuerdo 232 (conservación patrimonio cultural 5%)		988 845 566			988 845 566	
4131	4-1265	12020107	Estampilla procultura acuerdo 0313 (fin inst popular de cultura 7% del 60%)		136 048 973			136 048 973	
4131	4-1266	12020107	Cuentas maestras sector educación		-			-	
4131	4-1270	12020107	Sobretasa Gasol SITM 76.5%		-			-	
4131	4-1271	12020107	Telefonía acdo 357/13		2 711 567 103			2 711 567 103	
4131	4-1273	12020107	SFT Mpio Cali		-			-	
4131	4-1278	12020107	Fondo espacio público		5 412 387 111			5 412 387 111	
4131	4-1279	12020107	C.M. Fondo GRED		14 132 183 346			14 132 183 346	
4131	4-1281	12020107	Alumb público EMCALI		2 676 413 774			2 676 413 774	
4131	4-1282	12020107	Alumb Acdo 357 (10% navideño)	15 491 410 966	15 491 410 966			-	
4131	4-1283	12020107	Licencias educación	353 857 794	353 857 794			-	
4131	4-1286	12020107	Alumb público Liq Directa		-			-	
4131	4-1287	12020107	Reintegros Sobretasa Bomberil		-			-	
4131	4-1289	12020107	Tasa por Congestión		639 986 394			639 986 394	
4131	4-1291	12020107	Reintegros compra predios y otros		3 657 619 389			3 657 619 389	
4131	4-1292	12020107	Acta de apoyo		1 383 843 705			1 383 843 705	
4131	4-1300	12020107	Contribución participación en la plusvalía		188 003 671			188 003 671	
4131	4-2101	12020107	S.G.P. Sector Educación-Prestación Servicios		8 111 044 852			8 111 044 852	
4131	4-2103	12020107	S.G.P. Sector Educación-Sin situación de Fondos		-			-	
4131	4-2104	12020107	S.G.P. Sector Educación-Calidad		1 558 040 000			1 558 040 000	
4131	4-2105	12020107	S.G.P. S. Educación-Calidad-Gratuidad S.S.F.		-			-	
4131	4-2111	12020107	S.G.P. 12/12 Sector Educación-Prestación Servicios		-			-	
4131	4-2115	12020107	Reintegros S.G.P. Sector Educación-Prestación Servicios		396 348 647			396 348 647	
4131	4-2116	12020107	Reintegros S.G.P. Sector Educación-Calidad		35 760 656			35 760 656	
4131	4-2117	12020107	S.G.P. Sector Educación-cuota de administración (11/12)		-			-	

MUNICIPIO DE SANTIAGO DE CALI  
DEPARTAMENTO ADMINISTRATIVO DE HACIENDA MUNICIPAL  
SUBDIRECCION DE FINANZAS PUBLICAS  
SUBPROCESO DE SEGUIMIENTO, MANEJO Y CONTROL PRESUPUESTAL  
PRESUPUESTO Y EJECUCION DE INGRESOS AGOSTO DE 2019  
ANEXOS

CENTRO GESTOR	FONDO	POSPRE	DESCRIPCION	VALOR PRESUPUESTO INICIAL	PRESUPUESTO MODIFICADO	RECAUDO AGOSTO	AJUSTE AGOSTO	RECAUDO A AGOSTO	%EJEC
4131	4-2204	12020107	S.G.P. Sector Salud-Salud Publica		1.743.164.173			1.743.164.173	
4131	4-2214	12020107	S.G.P. 12/12 Sector Salud-Salud Publica		10.335.779			10.335.779	
4131	4-2216	12020107	S.G.P. Conciliacion de Aportes Patronales		3.381.562.910			3.381.562.910	
4131	4-2218	12020107	Reintegros S.G.P. Salud Publica		3.002.594			3.002.594	
4131	4-2302	12020107	S.G.P. Proposito General-Otros Sectores		17.342.963.121			17.342.963.121	
4131	4-2303	12020107	S.G.P. Proposito General-Deporte		2.617.014.956			2.617.014.956	
4131	4-2304	12020107	S.G.P. Proposito General-Cultura		206.224.714			206.224.714	
4131	4-2308	12020107	Reintegros SGP Propo General-Otros Sectores		-			-	
4131	4-2309	12020107	Reintegros SGP Propo General-Deportes		14.882.558			14.882.558	
4131	4-2312	12020107	S.G.P. 12/12 Proposito General-Otros Sectores		-			-	
4131	4-2313	12020107	S.G.P. 12/12 Proposito General-Deporte		334.832.845			334.832.845	
4131	4-2314	12020107	S.G.P. 12/12 Proposito General-Cultura		3.226.975			3.226.975	
4131	4-2316	12020107	S.G.P. Restitucion		1.400.000.000			1.400.000.000	
4131	4-2401	12020107	S.G.P. Alimentacion escolar		315.399.925			315.399.925	
4131	4-2411	12020107	S.G.P. 12/12 Alimentacion escolar		27.857.876			27.857.876	
4131	4-2412	12020107	Reintegros S.G.P. Alimentacion escolar		75.444.314			75.444.314	
4131	4-2501	12020107	S.G.P. Sector Agua potable y Saneamiento basico	4.886.237.660	26.604.360.819			22.118.123.159	
4131	4-2511	12020107	S.G.P. Sector Agua potable y Saneamiento basico	3.053.440.382	3.053.440.382			-	
4131	4-2601	12020107	S.G.P. Atencion Integral de la Primera Infancia- Educac		250.181.704			250.181.704	
4131	4-2602	12020107	S.G.P. Atencion Integral de la Primera Infancia - Salud		73.316.316			73.316.316	
4131	4-2603	12020107	S.G.P. Atencion Integral de la Primera Infancia - Cultura		13.351.977			13.351.977	
4131	4-2604	12020107	S.G.P. Atenc Int Prim Infancia - Deporte		435.720.000			435.720.000	
4131	4-2605	12020107	S.G.P. Atenc Int Prim Infancia - Gobierno		3.205.148			3.205.148	
4131	4-2606	12020107	S.G.P. Atenc Int Prim Infancia - Bienestar		-			-	
4131	4-2702	12020107	FONPET Educacion excedentes		1.354.099.596			1.354.099.596	
4131	4-3115	12020107	EPSA-Ley 99-93		-			-	
4131	4-3157	12020107	Ley 1493/11 artes escenicas	3.469.301.000	3.469.301.000			-	
4131	4-3167	12020107	Resol 0782/15 Tuberculosis		-			-	
4131	4-3169	12020107	Coljugos 25%		-			-	
4131	4-3171	12020107	Rec. PAE 2016		405.529.179			405.529.179	
4131	4-3172	12020107	Resol 1029/16 Tuberculosis		-			-	
4131	4-3173	12020107	Resol 1311/16 Dengue		-			-	
4131	4-3176	12020107	Resol 2130/16 PAE		-			-	
4131	4-3178	12020107	Resol 739/17 Tuberculosis		-			-	
4131	4-3180	12020107	Resolución 3195/17 Bibliotecas		-			-	
4131	4-3181	12020107	Resolución 21801 y 21802/17 PAE		3.919.830.396			3.919.830.396	
4131	4-3186	12020107	Resolución 1600/18 Tuberculosis		561.072			561.072	
4131	4-3201	12020107	Particip. Optal. Regimen subsidiado		88.183.133			88.183.133	
4131	4-3207	12020107	Impuesto al Cigarrillo Ley 1289/2009		1.022.059.699			1.022.059.699	
4131	4-3313	12020107	Emb Japon Educacion		250.852.000			250.852.000	
4131	4-3311	12020107	Premios		141.736.570			141.736.570	
4131	4-3401	12020107	Transferencia cuotas de auditeje		741.990.155			741.990.155	
4131	4-3402	12020107	Fdo. Solidaridad subs. Y redist. Ingresos		-			-	
4131	4-3405	12020107	FONPET Educacion excedentes		10.349.476.551			10.349.476.551	
4131	4-4159	12020107	Convenio municipio-icbf 0911		-			-	
4131	4-4161	12020107	Convenio 347/16 coldeportes		-			-	
4131	4-4309	12020107	Convenio Megaobras		544.123.164			544.123.164	
4131	4-4312	12020107	Convenio EMCAI- Municipio 0760/14		1.119.483.536			1.119.483.536	
4131	4-4313	12020107	Conv EMCAI- Municipio 0606/15		152.607.294			152.607.294	
4131	4-4405	12020107	Convenio Municipio Univalle Estado		1.147.766.942			1.147.766.942	
4131	4-7109	12020107	R.F. Zonas verdes adquisicion terrenos		-			-	
4131	4-7110	12020107	R.F. Compensando Ambiental Ley 1259 de 2008		8.518.946			8.518.946	
4131	4-7113	12020107	R.F. Fondo local de salud (R.F. c.m.o gastos salud e inv.)		880.419.971			880.419.971	

MUNICIPIO DE SANTIAGO DE CALI  
DEPARTAMENTO ADMINISTRATIVO DE HACIENDA MUNICIPAL  
SUBDIRECCION DE FINANZAS PUBLICAS  
SUBPROCESO DE SEGUIMIENTO, MANEJO Y CONTROL PRESUPUESTAL  
PRESUPUESTO Y EJECUCION DE INGRESOS AGOSTO DE 2019  
ANEXOS

CENTRO GESTOR	FONDO	POSPRE	DESCRIPCIÓN	VALOR PRESUPUESTO INICIAL	PRESUPUESTO MODIFICADO	RECAUDO AGOSTO	AJUSTE AGOSTO	RECAUDO A AGOSTO	%EJEC
4131	4-7114	12020107	R.F. alumb publico EMCALI		-			-	
4131	4-7115	12020107	R.F. alumb EMCALI (10% navideño)		-			-	
4131	4-7116	12020107	R.F. Licencias educacion	21 333 974	21 333 974			-	
4131	4-7119	12020107	R.F. Fondo espacio publico		247 467 756			247 467 756	
4131	4-7120	12020107	R.F. C.M. Fondo GRED		1 070 520 854			1 070 520 854	
4131	4-7121	12020107	R.F. alumb publico Liq Directa		-			-	
4131	4-7123	12020107	R.F. Tasa por Congestión		123 713 122			123 713 122	
4131	4-7125	12020107	R.F. CNPyC 45% Dec 1284/17		6 429 784			6 429 784	
4131	4-7126	12020107	R.F. CNPyC 40% ley 1801/16		5 715 364			5 715 364	
4131	4-7129	12020107	R.F. Acta de apoyo		62 569 968			62 569 968	
4131	4-7131	12020107	R.F. Participación de Plusvalía		51 947 557			51 947 557	
4131	4-7203	12020107	R.F. S.G.P. Sector Educación-Calidad		1 410 000 000			1 410 000 000	
4131	4-7301	12020107	R.F. S.G.P. salud- subsidio demanda ampliacion cobertura		-			-	
4131	4-7302	12020107	R.F. S.G.P. Sector Salud-Salud Publica-PAB		369 601 323			369 601 323	
4131	4-7305	12020107	R.F. S.G.P. Proposito General - Salud y Atencion Integral Primera Infancia		122 524			122 524	
4131	4-7401	12020107	R.F. S.G.P. Proposito General-Otros Sectores		756 132 954			756 132 954	
4131	4-7402	12020107	R.F. S.G.P. Proposito General-Deporte		217 112 583			217 112 583	
4131	4-7403	12020107	R.F. S.G.P. Proposito General-Cultura		100 404 542			100 404 542	
4131	4-7501	12020107	R.F. S.G.P. Alimentacion escolar		69 285 058			69 285 058	
4131	4-7502	12020107	R.F. S.G.P. Agua Potable y Saneamiento Basico	600 729 910	841 449 207			240 719 297	
4131	4-7612	12020107	R.F. Ley 1493/11 artes escenicas		-			-	
4131	4-7616	12020107	R.F. Resol vezes 0674/15 PNEV		-			-	
4131	4-7617	12020107	R.F. Resol 0782/15 Tuberculosis		-			-	
4131	4-7618	12020107	R.F. Coluegos 25%		-			-	
4131	4-7620	12020107	R.F. Resol Rec PAE 2016		754 975 018			754 975 018	
4131	4-7621	12020107	R.F. Resol 21301/16 Tuberculosis		169 795 717			169 795 717	
4131	4-7730	12020107	R.F. Conv Mpio Univalle Estadio		84 782 137			84 782 137	
4131	4-7801	12020107	R.F. Tasa prodeporte		45 965 330			45 965 330	
4131	4-7803	12020107	R.F. Sobretasa Gasol. Malta vital		386 384 757			386 384 757	
4131	4-7804	12020107	R.F. infracciones de transito ley 769-02		1 050 833 740			1 050 833 740	
4131	4-7805	12020107	R.F. estampilla procultura		436 549 467			436 549 467	
4131	4-7806	12020107	R.F. contribucion y recargos valorización		26 400 000			26 400 000	
4131	4-7813	12020107	R.F. Alumbrado publico		-			-	
4131	4-7815	12020107	R.F. Estratificación socio economica-Ley 505		-			-	
4131	4-7817	12020107	R.F. Fdo. Solidaridad subs. Y redist. ingresos		-			-	
4131	4-7819	12020107	R.F. Transferencia cuotas de Auditar		52 716 136			52 716 136	
4131	4-7820	12020107	R.F. EPSA-Ley 99-93		-			-	
4131	4-7822	12020107	R.F. Sobretasa Gasol. S.I.T.M.		6 272 150 183			6 272 150 183	
4131	4-7826	12020107	R.F. Otros Recursos Ley 99-93		257 252 324			257 252 324	
4131	4-7827	12020107	R.F. Tasa retributiva		-			-	
4131	4-7828	12020107	R.F. Acuerdo 218-07-seguridad Vial		331 682 214			331 682 214	
4131	4-7829	12020107	R.F. Venta servicios Salud-Zoonosis		9 910 951			9 910 951	
4131	4-7830	12020107	R.F. Contribucion valorización nuevo plan de obras		2 107 892 058			2 107 892 058	
4131	4-7837	12020107	R.F. Sobretasa Bomberil		294 616 532			294 616 532	
4131	4-7839	12020107	R.F. Contribución especial		68 091 189			68 091 189	
4131	4-7840	12020107	R.F. Impuesto al Cigarrillo Ley 1289/2009		4 571 722			4 571 722	
4131	4-7848	12020107	R.F. telefonia acdo 357/13		-			-	
4131	4-7852	12020107	R.F. Fonpet Educacion		1 725 973 883			1 725 973 883	
4131	4-7854	12020107	R.F. Resol 3455/17		63 987 415			63 987 415	
4131	4-7860	12020107	R.F. Recursos PAE 2018		146 601 819			146 601 819	
4131	4-7859	12020107	R.F. Fund for Cities of Service		2 339 080			2 339 080	

MUNICIPIO DE SANTIAGO DE CALI  
DEPARTAMENTO ADMINISTRATIVO DE HACIENDA MUNICIPAL  
SUBDIRECCION DE FINANZAS PUBLICAS  
SUBPROCESO DE SEGUIMIENTO, MANEJO Y CONTROL PRESUPUESTAL  
PRESUPUESTO Y EJECUCION DE INGRESOS AGOSTO DE 2019  
ANEXOS

CENTRO GESTOR	FONDO	POSPRE	DESCRIPCIÓN	VALOR PRESUPUESTO INICIAL	PRESUPUESTO MODIFICADO	RECAUDO AGOSTO	AJUSTE AGOSTO	RECAUDO A AGOSTO	%EJC
<b>INGRESOS NO PRESUPUESTADOS</b>									
			Total Ingresos No presupuestados	-	-	-	-	-	-
			Libre Asignación	-	-	-	-	-	-
4145	4-1201	12020107	Saneamiento Fiscal	-	-	-	-	-	-
4131	4-1299	12020107	Fondo Contingencias - Fiducia	-	-	-	-	-	-
			Destinación Especifica	-	-	-	-	-	-
4131	4-1228	12020107	Fondo servicios docentes	-	-	-	-	-	-
4131	4-1260	12020107	Reintegro Proyecto Des Social	-	-	-	-	-	-
4145	4-1261	12020107	Cuentas maestras sector salud	-	-	-	-	-	-
4131	4-2105	12020107	SGP S Educación-Calidad-Gratuidad	-	-	-	-	-	-
4131	4-2302	12020107	SGP Propósito Gral Otros Sectores	-	-	-	-	-	-
4131	4-2501	12020107	SGP Sector Agua Potable y Saneamiento	-	-	-	-	-	-
4131	4-2511	12020107	SGP 12/12 Sector Agua Potable y Saneamiento	-	-	-	-	-	-
4131	4-2216	12020107	SGP Conciliación de Aportes Patronales	-	-	-	-	-	-
4131	4-7401	12020107	RF SGP 12/12 Propósito Gral - Otros Sectores	-	-	-	-	-	-
<b>SISTEMA GENERAL DE REGALIAS - SGR</b>									
			SGR	-	-	2.696.612	-	20.934.359	-
4131	0-5109	711101	Asignaciones Directas	-	-	-	-	-	-
4131	0-5121	711101	Comp A D Acto Legis 05/11	-	-	-	-	-	-
4131	0-7843	7-42101	R.F. Asignaciones Directas	-	-	2.620.586	-	20.330.207	-
4131	0-7816	1202039801	R.F. Regalias directas	-	-	76.026	-	604.152	-
4131	4-5112	12020107	Resolu 1730/12 OCAD	-	-	-	-	-	-
4131	4-5115	12020107	SGR Ac 004/13 Educ D	-	-	-	-	-	-
4131	4-5117	12020107	Res 0639/13 OCAD	-	-	-	-	-	-
4131	4-5119	12020107	Res 2323/13 OCAD	-	-	-	-	-	-
4131	4-5122	12020107	Res 1308/15 OCAD	-	-	-	-	-	-



*República de Colombia*



*Santiago de Cali*

*Departamento Administrativo de Hacienda Municipal  
Subproceso Seguimiento, Manejo y Control Presupuestal  
NIT 890.399.011-3*

# ***GASTOS DE AGOSTO DE 2019***

MUNICIPIO SANTIAGO DE CALI  
DEPARTAMENTO ADMINISTRATIVO DE HACIENDA  
SUBDIRECCION DE FINANZAS PUBLICAS  
GRUPO DE SEGUIMIENTO, MANEJO Y CONTROL PRESUPUESTAL

EJECUCION FUNCIONAMIENTO A AGOSTO DE 2019  
REPORTE GENERADO EN SEPTIEMBRE 16 DE 2019

TOTAL CONSOLIDADO ADMON. CENTRAL Y CONCEJO MUNICIPAL A AGOSTO DE 2019

Fondo/Pos.presupuestaria	PPTO ACTUAL	SALDOS CDP	SALDOS RPC	SALDO OBLIGACIONES	PAGOS	EJECUCION	% DE EJECUCION
TOTAL CONSOLIDADO	695.038.299.746	39.096.806.459	55.553.846.326	6.566.979.767	410.882.516.876	473.003.342.969	68

EJECUCION PRESUPUESTAL ADMINISTRACION CENTRAL A AGOSTO DE 2019

FONDO / POSPRE	PPTO ACTUAL	SALDOS CDP	SALDOS RPC	SALDO OBLIGACIONES	PAGOS	EJECUCION	% DE EJECUCION
** TOTAL	676.416.076.129	38.991.708.882	53.058.121.832	6.013.725.080	399.869.001.496	458.940.848.408	68
* 0-1101 Libre asignación							
2-1010202 HONORARIOS							
* 0-1103 ICLO LEY 617/00	433.517.209.058	33.738.140.620	37.629.330.529	5.944.732.682	236.295.220.320	279.869.283.531	65
2-1010101 Sueldos de personal	63.504.165.650	975.470.380		1.346.977.265	38.276.155.247	39.623.132.512	62
2-1010103 Gastos Representación	101.298.855			3-	62.142.017	62.142.014	61
2-1010105 Bonif.Serv.Prestados	1.772.626.345	19.939.638	167.900	13.549.753	1.040.317.725	1.054.035.378	59
2-1010106 BONIFICACION DE GEST	17.981.705			1-	8.105.481	8.105.480	45
2-1010107 Bonif.Espec.PorRecrea	387.417.695	17.733.407	31.981	6.397.755	204.946.265	211.376.001	55
2-1010109 Bonif.PorDirección	70.890.265			5	43.229.221	43.229.226	61
2-101011101 Vacaciones	4.318.069.980	105.049.595	719.172	91.640.095	3.191.470.294	3.283.829.561	76
2-101011102 Subsidfamiliar extra	9.201.192						
2-101011103 Auxilio de nacimiento	740.376						
2-101011104 Auxilio muerto	14.575.480			5	5.382.749	5.382.754	37
2-101011106 Intereses cesantia	1.347.144.352	192.199.489	1.984	1.260.092	1.139.079.814	1.140.341.890	85
2-101011112 Aporte sindical	510.137.000	15.640.012			401.066.017	401.066.017	79
2-101011113 Oblig.com.v.aportesMp	1.755.001.000	32.546.557	81.272.478	111.035.020	260.220.517	452.528.015	26
2-1010113 Horas extras y festivos	9.022.207.920	1.544.154.244		176.960.168	4.436.196.568	4.613.156.736	51
2-1010115 Prima de antigüedad	3.935.500.432	696.170.202		57.511.756	2.274.361.744	2.331.873.500	59
2-1010117 Prima de navidad	8.561.856.520	596.009.402	189.361	8.202	92.402.695	92.600.258	1
2-1010119 Prima de servicios	6.027.001.990	611.930.560	682.093	16.391.335	5.278.992.073	5.296.065.501	88
2-1010121 Prima de vacaciones	6.283.271.730	725.083.281	256.847	97.077.284	3.429.897.120	3.527.231.251	56
2-1010123 subsidio alimentac	643.873.720			27.420.692	515.241.515	542.662.207	84
2-1010125 Prima tecnica	122.801.385			1.031.396	82.067.087	83.096.483	68
2-1010131 Auxilio de transporte	723.629.900	24.481.186		14.546.839	401.032.533	415.579.372	57
2-101019801 Comis.trabaj.oficial	156.458.000						
2-101019802 Prima de calor	33.909.876			180.275	19.075.123	19.255.398	57
2-101019803 Prima movil	56.920.240	11.467.509		280.589	28.022.020	28.302.609	50
2-101019804 Prima productividad	200.248.808	32.716.909		3.890.350	103.008.768	106.899.118	53
2-1010202 HONORARIOS	18.258.491.315	1.130.803.392	5.229.677.440	474.674.656	11.143.037.248	16.847.389.344	92
2-1010209 Rem.Serv.tecnicos	8.952.023.176	181.463.995	2.543.822.125	133.160.925	5.448.961.005	8.125.944.055	91
2-1010301010201 FONDO CESANTIAS	1.049.997.000				1.033.725.151	1.033.725.151	98
2-1010301010304 COLPENSIONES	6.616.152.315	550.658.935	419.500	120.154.814	4.361.492.323	4.482.066.637	68
2-1010301010504 NUEVA EPS	416.352.475	13.649.758		4.761.344	267.990.295	272.751.639	66
2-10103010107 ADMIN RIESGOS LABOR	3.320.160.640	116.295	118.118.000	23.908.398	1.378.567.260	1.520.593.658	46
2-10103010301 SENA	501.000.920	25.808.523	22.600	7.483.249	296.245.125	303.750.974	61
2-10103010303 I.C.B.F.	3.006.007.690	199.842.401	135.500	45.518.811	1.774.299.978	1.819.954.289	61
2-10103010305 ESAP y otras Univers	502.000.920	28.808.523	22.600	8.959.503	294.201.097	303.183.200	60

**MUNICIPIO SANTIAGO DE CALI**  
**DEPARTAMENTO ADMINISTRATIVO DE HACIENDA**  
**SUBDIRECCION DE FINANZAS PUBLICAS**  
**GRUPO DE SEGUIMIENTO, MANEJO Y CONTROL PRESUPUESTAL**

**EJECUCION FUNCIONAMIENTO A AGOSTO DE 2019**

**REPORTE GENERADO EN SEPTIEMBRE 16 DE 2019**

**TOTAL CONSOLIDADO ADMON. CENTRAL Y CONCEJO MUNICIPAL A AGOSTO DE 2019**

Fondo/Pos.presupuestaria	PPTO ACTUAL	SALDOS CDP	SALDOS RPC	SALDO OBLIGACIONES	PAGOS	EJECUCION	% DE EJECUCION
2-10103010307 Escindust einstituc	1.003.002.925	57.615.147	45.200	18.619.760	587.736.540	606.401.500	60
2-10103030101 Fondo de cesantias	3.042.180.000				3.008.351.898	3.008.351.898	99
2-10103030103 Fondos de pensiones	3.324.904.380	2.216.850		55.449.268	1.665.283.908	1.720.733.176	52
2-10103030105 Emp. Prom. Salud	7.885.275.505	430.290.919	327.700	123.703.728	4.371.672.595	4.495.704.023	57
2-10103030106 PlanCompleSaludPACS	5.507.845.000	32.771.344	1.878.226.804	422.802.304	2.501.900.492	4.802.929.600	87
2-10103030107 A.R.P					414.000-	414.000-	
2-101030303 Cajas compensa filiar	4.008.009.530	225.455.768	180.500	60.818.719	2.385.360.302	2.426.359.521	61
2-1020101 Materiales y suminis	2.156.215.546	931.495.115	466.174.240		689.426.968	1.155.601.208	54
2-1020103 Compra de equipo	2.885.043.300	2.711.448.700	65.519.990			65.519.990	2
2-1020105 Dotacion al trabajad	650.000.000	650.000.000					
2-102019801 Caja menor maty sum	334.778.874	136.476.383	52.082.192		136.148.651	188.240.843	56
2-1020203 Viaticosygastosviage	274.000.000	2.810.961	75.078.992	4.555.275	191.749.649	271.383.916	99
2-1020205 Comunic y transporte	2.334.000.000		1.855.350.691	21.369.883	456.091.046	2.332.811.600	100
2-1020206 TRANSPORTE TERRESTRE	1.300.000.000		951.974.900		168.025.100	1.150.000.000	88
2-1020207010101 ACUEDUCTO	2.130.260.000	148.781.397			1.614.793.107	1.614.793.107	76
2-1020207010102 ALCANTARILLADO	2.412.080.000	160.234.674			1.861.898.407	1.861.898.407	77
2-1020207010103 ENERGIA ELECTRICA	12.003.143.000	1.322.436.278			6.367.504.199	6.367.504.199	53
2-1020207010104 ASEO-Recolección-dis	1.099.880.000	59.316.857			897.573.020	897.573.020	63
2-1020207010105 TELEFONIA LOCAL	939.000.000	63.544.224			159.536.454	159.536.454	17
2-1020207010106 TELEFONIA LARGA DIST	14.000.000	787.867			2.817.022	2.817.022	20
2-1020207010201 Internet	866.920.000		510.510.000			510.510.000	59
2-1020207010202 Telefonía Móvil Celu	80.000.000	15.797.870	18.709.262		5.671.709	24.380.971	30
2-1020207010203 LAN TO LAN Red local	410.728.496	105.564.544			147.855.522	147.855.522	36
2-1020207010204 ADSL (Banda Ancha)	183.200.000	40.838.225			142.291.024	142.291.024	78
2-1020207010301 Tasa Especial de Seg	101.980.000	24.008			27.928.893	27.928.893	27
2-1020209 Seguros	15.892.563.509	46.343.891	460.952.554		15.209.950.620	15.670.903.174	99
2-1020211 Publicidad	35.000.000		11.790.866	6.262.319	16.946.715	35.000.000	100
2-1020213 Impresos y publicac	150.000.000		2.376.200			2.376.200	2
2-102021501 Caja menor - Manto.	92.475.849	43.219.192	21.444.366		24.630.489	46.074.855	50
2-102021502 Mant.bienes muebles	216.000.000	36.710.203	123.029.873	2.891.302		125.921.175	58
2-102021503 Mant.bienes inmueble	2.838.400.000	16.660.726	2.446.178.122	6.508.636	68.089.158	2.520.775.916	89
2-102021504 Mantmtto vehiculos	1.465.000.000	918.300	925.166.296		538.915.404	1.464.081.700	100
2-1020217 Vigilancia	18.082.224.000		6.979.168.198	646.979.231	8.845.970.798	16.472.118.227	91
2-1020219 Aseo	2.171.990.000		721.303.515		871.111.406	1.592.414.921	73
2-1020221 Arrendamientos	1.624.000.000	32.181.533	440.646.397	20.466.334	531.442.644	992.555.375	61
2-1020223 Comisgto.banc/tesor	4.614.700.141	10			3.198.780.247	3.198.780.247	69
2-1020224 Comisgto.banc/educ	2.247.809.104				921.255.390	921.255.390	41
2-1020227 Bienestar social	3.322.187.000	257.727.587	1.089.335.212		763.838.616	1.853.173.828	56
2-1020230 Salud Ocupacional	1.808.466.000	351.425.607	965.991.174	24.077.778	98.336.815	1.088.405.767	60
2-1020231 GASTOS JUDICIALES	25.000.000				1.278.116	1.278.116	5
2-1020232 GASTOS LEGALES	25.000.000	4.734.610	409.501			409.501	2
2-1020233 Gtos Adm Cobro Coact	700.000.000	297.950.000			2.050.000	2.050.000	0
2-102029802 Gastos protocolarios	313.180.000	4.814.640	268.633.056	8.180.915	17.571.390	294.385.361	94
2-102029803 Afiliac/suscripc	8.139.916	1.305.000	885.000		621.600	1.506.600	19
2-102029804 Combustible	1.719.852.000		665.783.380		1.052.010.612	1.717.793.992	100

MUNICIPIO SANTIAGO DE CALI  
DEPARTAMENTO ADMINISTRATIVO DE HACIENDA  
SUBDIRECCION DE FINANZAS PUBLICAS  
GRUPO DE SEGUIMIENTO, MANEJO Y CONTROL PRESUPUESTAL

EJECUCION FUNCIONAMIENTO A AGOSTO DE 2019  
REPORTE GENERADO EN SEPTIEMBRE 16 DE 2019

TOTAL CONSOLIDADO ADMON. CENTRAL Y CONCEJO MUNICIPAL A AGOSTO DE 2019

Fondo/Pos.presupuestaria	PPTO ACTUAL	SALDOS CDP	SALDOS RPC	SALDO OBLIGACIONES	PAGOS	EJECUCION	% DE EJECUCION
2-102029805 Inhumacion cadaveres	116.482.147		99.161.107		17.321.040	116.482.147	100
2-102029808 Prov.carrera admtrva	144.851.700	24.622.668	120.229.032			120.229.032	83
2-102029809 Caja menorComyTransp	407.486.205	157.443.742	33.066.511		211.071.615	244.138.126	60
2-102029810 Costosoperativosfidu	1.643.861.178	1			820.578.849	820.578.849	50
2-102029812 GASTOS ELECTORALES	1.050.000.000	634.000.000	117.046.000	17.189.000	181.613.000	315.848.000	30
2-102029813 CUOTAS DE ADMINISTRA	2.710.800.000	16.007.371	1.244.330.721	246.379.271	1.122.645.903	2.613.355.895	96
2-10203010102 Tasa Uso Agua Super							
2-1020302 Multas	73.327.188						
2-1020304 IMPUESTOS	203.000.000	1.104.250	164.235.770		17.969.254	182.205.024	90
2-103010503010302 TRANSFERENCIA EMC							
2-103010503010303 TRANSFERENCIA MET	14.660.459.687	1.980.967.354	5.155.844.941		3.742.974.696	8.898.819.637	61
2-103010503010305 TRANSFERENCIA EMR	1.236.000.000	412.000.000			824.000.000	824.000.000	67
2-103020103 Otros pagos cesant	5.751.250.000				5.751.250.000	5.751.250.000	100
2-103020301 Mesadas pensionales	119.500.000.000	71.100.002	16.562.320	1.472.721.290	74.341.809.843	75.831.093.453	63
2-1039807 Sentenc y conciliac	20.265.510.822	14.547.252.608	1.706.030.265	166.850	1.439.977.295	3.146.174.410	16
2-103989814 Asoc colomb d ciudad	1.124.663.191				1.124.663.191	1.124.663.191	100
2-1970302 Pasivolaboostoretiro	153.996.000			810.267	46.411.033	47.221.300	31
* 0-1104 Otros ICLD	65.474.919.141	5.067.120.431	3.564.212.843	59.148.000	37.449.385.365	41.072.746.208	63
2-1010101 Sueldos de personal	1.200.000.000	1.000.000.000					
2-101011101 Vacaciones	411.000.000	409.070.670					
2-101011106 Cesantias definitivas	415.523.000	55.362.125	18.417.416		214.431.153	232.848.569	56
2-1010117 Prima de navidad	60.000.000	60.000.000					
2-1010123 subsidio alimentac	145.000.000	143.958.054					
2-101019802 Prima de calor	8.000.000	7.594.549					
2-1010202 HONORARIOS	7.167.616.901	473.462.996	2.218.542.504	48.110.000	3.843.169.441	6.109.821.945	85
2-1010209 Rem. Serv. tecnicos	2.261.212.028	200.527.874	680.534.112	11.038.000	1.274.941.009	1.966.513.121	87
2-1010301010201 FONDO CESANTIAS	65.000.000	63.743.299					
2-1010301010305 INDEMNIZACION SUSTI	477.996.000	51.893.130	7.931.622		117.139.354	125.070.976	26
2-10103010301 SENA	3.000.000	3.000.000					
2-10103010303 I.C.B.F.	3.000.000	3.000.000					
2-10103030101 Fondo de cesantias	185.000.000	182.123.710					
2-10103030103 Fondos de pensiones	75.000.000	73.917.087					
2-101030303 Cajas compensaflar	5.000.000	5.000.000					
2-1020203 Viaticosygastosviaje	100.000.000	30.126.108	7.583.526		17.568.070	25.151.596	25
2-1020211 Publicidad	257.000.000	631.519	161.964.412		94.404.069	256.368.481	100
2-102021502 Mant.tienes muebles	152.649.000	77.753.178					
2-102029801 Devoluciones	8.528.292.767	2.205.368.735	435.698.331		1.364.319.524	1.800.017.855	21
2-10301050102 Contraloria	11.820.358.772				11.800.000.000	11.800.000.000	100
2-10301050103 Personeria	18.208.161.188				13.810.769.006	13.810.769.006	76
2-103020303 Cuotaparte pensional	2.500.000.000	20.587.397	33.540.920		600.081.116	633.622.036	25
2-103020304 Bonos Pensionales	6.540.000.000				4.275.171.898	4.275.171.898	65
2-103989801 Fdo para contingenc	2.763.436.760						
2-103989814 Asoc colomb d ciudad	37.390.725				37.390.725	37.390.725	100
2-1970302 Pasivolaboostoretiro	2.085.282.000						
* 0-1202 Sobretasa ambiental c.v.c	88.666.511.000				74.656.334.318	74.656.334.318	84

MUNICIPIO SANTIAGO DE CALI  
DEPARTAMENTO ADMINISTRATIVO DE HACIENDA  
SUBDIRECCION DE FINANZAS PUBLICAS  
GRUPO DE SEGUIMIENTO, MANEJO Y CONTROL PRESUPUESTAL

EJECUCION FUNCIONAMIENTO A AGOSTO DE 2019  
REPORTE GENERADO EN SEPTIEMBRE 16 DE 2019

TOTAL CONSOLIDADO ADMON. CENTRAL Y CONCEJO MUNICIPAL A AGOSTO DE 2019

Fondo/Pos.presupuestaria	PPTO ACTUAL	SALDOS CDP	SALDOS RPC	SALDO OBLIGACIONES	PAGOS	EJECUCION	% DE EJECUCION
2-10301030301019801 Transfobretamb C.V	88.666.511.000				74.656.334.318	74.656.334.318	84
* 0-1210 Infraccion Transito				1-	15.219.390-	15.219.391-	
2-1010101 Sueldos de personal				2-	10.890.293-	10.890.295-	
2-1010113 Horacexcrasyfestivos					813.936-	813.936-	
2-1010301010303 Pensiones -ISS					1.404.830-	1.404.830-	
2-10103010301 SENA				3	58.803-	58.800-	
2-10103010303 I.C.B.F.					351.300-	351.300-	
2-10103010305 ESAP y otras Univers.					58.500-	58.500-	
2-10103010307 Escindust einatittec				1-	118.899-	118.900-	
2-10103030105 Emp. Prom. Salud				3-	995.027-	995.030-	
2-10103030107 A.R.P.					61.400-	61.400-	
2-101030303 Cajas compensar				2	468.402-	468.400-	
* 0-1219 Estamp Pro-cul Fon P	6.612.029.000		3.076.402.430		1.031.559.822	4.107.962.252	62
2-103989802 Fdo terit pensiones	6.612.029.000		3.076.402.430		1.031.559.822	4.107.962.252	62
* 0-1220 Tasa retributiva	24.524.580.111				24.524.580.111	24.524.580.111	100
2-10301030301019802 Tran TasRet50% C.V.C	24.524.580.111				24.524.580.111	24.524.580.111	100
* 0-1222 CNPyC 15% Dec 1284/17	80.734.000			9.844.399	65.439.742	75.284.141	93
2-103989815 Transferencia CNP 18	80.734.000			9.844.399	65.439.742	75.284.141	93
* 0-1227 Cuota parte pensonal	2.992.523.000		988.403.187		482.131.915	1.470.535.102	49
2-103989802 Fdo terit pensiones	2.992.523.000		988.403.187		482.131.915	1.470.535.102	49
* 0-1229 Estampillas-Fondo Pensiones	11.032.897.000		7.098.369.414		2.576.555.247	9.674.924.661	88
2-103989802 Fdo terit pensiones	11.032.897.000		7.098.369.414		2.576.555.247	9.674.924.661	88
* 0-2305 SGP. P.G.-S.S.F.	7.332.200.714				2.666.254.804	2.666.254.804	36
2-103989803 FONPET	7.332.200.714				2.666.254.804	2.666.254.804	36
* 0-2315 SGP. 12/12 PG- S.S.F.	600.825.725				600.825.725	600.825.725	100
2-103989803 FONPET	600.825.725				600.825.725	600.825.725	100
* 0-3401 Transferencia cuotas de auditeje	9.916.680.509				7.400.000.000	7.400.000.000	75
2-10301050102 Contraloria	419.164.509						
2-1039805 Cuotas de auditeje	9.497.516.000				7.400.000.000	7.400.000.000	78
* 0-7102 R.F. ICLD	9.913.750.000						
2-103020103 Otros pagos cesant	4.248.750.000						
2-103989801 Fdo para contingenc	1.418.250.000						
2-103989802 Fdo terit pensiones	4.248.750.000						
* 2-1101 Libre asignación	1.328.517.254		701.403.429		627.113.825	1.328.517.254	100
2-1010209 Rem. Serv. tecnicos	7.500.000				7.500.000	7.500.000	100
2-10103030106 PlanCompleSaludPACS	423.602.064		3.789.284		419.812.780	423.602.064	100
2-102021503 Mant.bienes inmueble	160.000.000				160.000.000	160.000.000	100
2-102029805 Inhumacion cadaveres	59.741.190		19.940.145		39.801.045	59.741.190	100
2-102029808 Prov.carrera admiva.	677.674.000		677.674.000			677.674.000	100
* 4-1201 Saneamiento Fiscal	4.637.162.381	100.390.030			2.084.718.470	2.084.718.470	45
2-1020103 Compra de equipo	95.000.000	87.755.145					
2-102021504 Mantento. vehiculos	10.000.000	8.131.300					
2-1020304 IMPUESTOS	5.000.000	4.503.585					
2-103020103 Otros pagos cesant	1.042.359.235				1.042.359.235	1.042.359.235	100
2-103989801 Fdo para contingenc	2.442.443.891						



**MUNICIPIO SANTIAGO DE CALI**  
**DEPARTAMENTO ADMINISTRATIVO DE HACIENDA**  
**SUBDIRECCION DE FINANZAS PUBLICAS**  
**GRUPO DE SEGUIMIENTO, MANEJO Y CONTROL PRESUPUESTAL**


**EJECUCION FUNCIONAMIENTO A AGOSTO DE 2019**  
**REPORTE GENERADO EN SEPTIEMBRE 16 DE 2019**


**TOTAL CONSOLIDADO ADMON. CENTRAL Y CONCEJO MUNICIPAL A AGOSTO DE 2019**

Fondo/Pos.presupuestaria	PPTO ACTUAL	SALDOS CDP	SALDOS RPC	SALDO OBLIGACIONES	PAGOS	EJECUCION	% DE EJECUCION
2-103989802 Fdo territ pensiones	1.042.359.235				1.042.359.235	1.042.359.235	100
* 4-1219 Estamp Pro-Cultura	1.074.772.630				1.074.772.630	1.074.772.630	100
2-103989802 Fdo territ pensiones	1.074.772.630				1.074.772.630	1.074.772.630	100
* 4-1222 CNPyC 15% Dec 1284/17	33.392.466				33.392.466	33.392.466	100
2-103989815 Transferencia CNP 18	33.392.466				33.392.466	33.392.466	100
* 4-1227 Cuota parte pensional	2.120.699.591				2.120.699.591	2.120.699.591	100
2-103989802 Fdo territ pensiones	2.120.699.591				2.120.699.591	2.120.699.591	100
* 4-1229 Estamp-Fdo Pensiones prodesarrollo	5.363.971.139				5.363.971.139	5.363.971.139	100
2-103989802 Fdo territ pensiones	5.363.971.139				5.363.971.139	5.363.971.139	100
* 4-1230 Venta Activos-FONPET	28.008.743				28.008.743	28.008.743	100
2-103989803 FONPET	28.008.743				28.008.743	28.008.743	100
* 4-1289 Tasa por Congestión	369.986.394	86.057.801			8.550.360	8.550.360	2
2-102029801 Devoluciones	369.986.394	86.057.801			8.550.360	8.550.360	2
* 4-3401 cuotas de auditeje	741.990.155				741.990.155	741.990.155	100
2-10301050102 Contraloria	741.990.155				741.990.155	741.990.155	100
* 4-7819 R.F. Transf cuotas d	52.716.138				52.716.138	52.716.138	100
2-10301050102 Contraloria	52.716.138				52.716.138	52.716.138	100

**EJECUCION PRESUPUESTAL CONCEJO MUNICIPAL A AGOSTO DE 2019**

FONDO / POSPRE	PPTO ACTUAL	SALDOS CDP	SALDOS RPC	SALDO OBLIGACIONES	PAGOS	EJECUCION	% DE EJECUCION
<b>** TOTAL</b>	<b>18.622.223.617</b>	<b>105.097.577</b>	<b>2.495.724.494</b>	<b>553.254.687</b>	<b>11.013.515.380</b>	<b>14.062.494.561</b>	<b>76</b>
Transferencia Ley 617 de 2000	16.601.401.115	105.097.577	2.495.724.494	553.254.687	9.813.082.276	12.862.081.457	77
Honorarios Concejal	2.020.822.502				1.200.433.104	1.200.433.104	59

  
**PATRICIA HERNÁNDEZ GUZMÁN**  
 Directora Departamento Administrativo de Hacienda Municipal

  
**EFRAIN QUINONEZ BEDOYA**  
 Subdirector de Finanzas Publicas

PROYECTO: YOLANDA RAYO M. - PROFESIONAL - CONTRATISTA  
 REVISO: JUAN CARLOS COLLAZOS - ASESOR SUBDIRECCION DE FINANZAS PÚBLICAS, CARLOS ANDREZ DAZA SALAZAR - PROFESIONAL UNIVERSITARIO  
 GENERADO EN: Septiembre 16 DE 2019

Fuente: Informe de Gastos a Agosto 30 de 2019  
 Reporte SGAFT a Agosto 30 de 2019

MUNICIPIO SANTIAGO DE CALI  
DEPARTAMENTO ADMINISTRATIVO DE HACIENDA  
SUBDIRECCION DE FINANZAS PUBLICAS  
GRUPO DE SEGUIMIENTO, MANEJO Y CONTROL PRESUPUESTAL  
EJECUCION INVERSION A AGOSTO DE 2019  
REPORTE GENERADO EN SEPTIEMBRE 16 DE 2019

FONDO	PPTO ACTUAL	SALDOS CDP	SALDOS RPC	SALDO OBLIGACIONES	PAGOS	EJECUCION	% DE EJECUCION
* Total	3.475.218.063.112	517.370.619.691	820.883.050.483	36.556.035.696	1.588.158.613.359	2.445.597.689.538	70
0-1103 ICLO LEY 617/00	5.784.900.102	1.917.355.247	2.024.050.530	22.058.324	1.157.991.034	3.159.985.240	55
0-1104 Otros ICLO	640.208.491.984	71.863.631.054	209.278.572.029	15.494.288.521	268.182.049.826	492.954.910.376	77
0-1105 Ingresos de Capital Diversos	1.592.703.950	611.517.950	981.186.000			981.186.000	62
0-1204 Otros conceptos ambientales	591.986.000	234.217.490	32.731.114		9.170.746	41.901.860	7
0-1206 Sobretasa Gasol malla vial	21.436.663.000	3.554.461.839	7.523.785.351	87.721.988	8.464.760.682	16.075.268.021	75
0-1209 C. Y R. valorización	3.090.000						
0-1210 Infracciones de tránsito ley 769-02	54.824.590.000	4.856.237.436	477.611.060	1.009.560.207	26.897.763.315	28.384.934.582	52
0-1211 Cont. F.E. interven.	675.424.000	59.100.000	138.291.802	26.211.700	232.647.998	397.151.500	59
0-1213 Estampilla procuratua Inversión	16.794.555.000	347.493.966	11.453.267.959	450.723.080	4.300.541.600	16.204.532.639	96
0-1214 Alumbrado publico	3.030.371.000		458.053.570	625.838.560	1.012.067.938	2.095.960.068	69
0-1218 Amobl. Urb. interv	307.028.000		65.089.920		150.085.525	215.175.445	70
0-1220 Tasa retributiva	2.661.978.000	457.016.384	855.421.525	88.300.000	1.213.081.133	2.156.802.658	81
0-1221 CNPyC 45% Dec 1284/17	242.202.000	7.698.590	193.238.748	5.978.000	35.235.410	234.452.158	97
0-1223 Rifas y Clubes	100.000						
0-1226 CN Policia y C 40% ley1801/16	215.291.000	11.179.000	84.987.381	4.700.000	108.056.000	197.743.381	92
0-1228 Fondo servicios docentes	1.933.396.782						
0-1231 Venta servicios Salud-Zoonosis	200.000.000	30.626.775			44.189.022	44.189.022	22
0-1232 Estrat.soc-econ L505	421.820.000	63.036.749	95.862.859		74.332.392	170.195.251	40
0-1233 Tasa agu.subt L99-93	72.100.000				24.800.000	24.800.000	34
0-1234 Sobretasa Bomberil	26.183.197.000		4.897.998.549		21.285.198.451	26.183.197.000	100
0-1239 Contribucion Especial	13.680.118.000	7.500.193.456	4.053.487.865	91.290.206	1.838.224.352	5.983.002.423	44
0-1244 Acuerdo 216-07-seguridad Vial	1.126.755.000	35.779.793	483.585.238	82.317.853	209.246.282	775.149.353	69
0-1250 Concep Téon Perf Poz	276.000.000	19.700.000			117.600.000	117.600.000	43
0-1251 Sanc Vilac Nor DAGMA	100.000.000	89.208.144	1.403.136		1.368.120	2.769.256	3
0-1252 ConSegPlaSanManVer	67.758.000	62.680.000					
0-1253 Contr valoriz plan	17.030.165.000	44.135.488	14.772.082.460	93.924.874	1.178.255.654	16.044.262.988	94
0-1255 est procul Ley 397/	3.306.015.000						
0-1256 est procul ley 1379	3.306.015.000		1.382.502.318	86.985.000	1.805.923.462	3.275.410.780	99
0-1254 est cult acdo 232 (cons pat cult5%)	1.653.007.000	479.816.024	918.061.902		178.670.459	1.096.732.361	66
0-1255 est cult acdo0313 (ins cult7%)	1.388.526.000		478.209.765	67.451.011	622.865.224	1.388.526.000	100
0-1268 Zonas verdes adquisicion terrenos	1.000.000						
0-1271 telefonía acdo 357/13	6.752.148.000	2.049.895.185	956.383.143	20.953.431	486.780.307	1.464.116.881	22
0-1276 multas educacion ley 1269/08	50.000						
0-1278 Fondo espacio publico	3.420.522.000	3.204.060.116	8.000.000			8.000.000	0

MUNICIPIO SANTIAGO DE CALI  
DEPARTAMENTO ADMINISTRATIVO DE HACIENDA  
SUBDIRECCION DE FINANZAS PUBLICAS  
GRUPO DE SEGUIMIENTO, MANEJO Y CONTROL PRESUPUESTAL  
EJECUCION INVERSION A AGOSTO DE 2019  
REPORTE GENERADO EN SEPTIEMBRE 16 DE 2019

FONDO	PPTO ACTUAL	SALDOS CDP	SALDOS RPC	SALDO OBLIGACIONES	PAGOS	EJECUCION	% DE EJECUCION
0-1281 alum publico EMCALI	108.492.409.000	47.110.549	12.172.768.661	3.445.436.834	59.269.840.269	74.888.045.764	69
0-1282 alum Acdo 357 (10% navideño)	12.544.089.000	3.351.552.898	4.899.251.992	32.149.800	661.601.338	5.593.003.130	45
0-1283 Licencias educacion	1.000.000						
0-1284 Movilidad Sostenible POT	376.457.000						
0-1286 alum publico Lig Directa	1.548.180.000		599.817.325	371.870.299	189.447.376	1.161.135.000	75
0-1289 Tasa por Congestión	3.509.830.000				2.006.945.361	2.006.945.361	57
0-1290 Cursos CEA-AC 0218/07	152.420.000	3.200.000					
0-1300 Participación en la Plusvalía	7.897.582.000						
0-1301 Cr y Tto Veh Pbcos	3.904.378.000						
0-1302 Espectáculos Públicos del Deporte	2.107.900.000	154.625.085	1.390.059.809	12.000.300		1.402.060.109	67
0-1303 Sobt gasol 97%(15%)	78.962.898.454		34.387.525.532		44.575.372.922	78.962.898.454	100
0-1304 Est Prodes(30% adu)	16.549.348.000	433.752.000	9.527.737.680	410.436.422	5.690.859.417	15.629.033.519	94
0-1305 Est Prodes(15% inf)	8.274.673.000	41.705.630	4.999.649.371	238.845.285	2.994.472.714	8.232.967.370	99
0-1306 Est Prodes(10%conf)	5.516.449.000	102.845.382	1.930.558.156	96.354.680	3.335.817.551	5.362.730.387	97
0-1307 Est Prodes(10%equi)	5.516.449.000	91.462.202	2.371.283.895	322.639.931	2.437.501.562	5.131.425.388	93
0-1308 Est Prodes(10% otro)	5.516.449.000	627.879.597	3.062.068.204	159.423.056	1.394.514.800	4.616.006.060	84
0-1309 Est Prodes(5% Osect)	2.758.224.000	1.334.191.496	770.553.026	12.434.208	599.862.930	1.382.850.164	50
0-1310 Otras Rentas Tránsito	9.284.422.000				5.000.000.000	5.000.000.000	54
0-1312 Part rodamient vehic	28.700.380.000				27.000.000.000	27.000.000.000	94
0-1313 Multa Violon Intrafamiliar	100.000						
0-2101 SGP. Educ.Prest Serv	471.464.823.293	25.835.890.429	53.111.883.965	3.474.333.224	292.549.083.712	349.135.300.901	74
0-2103 S.G.P. Sector Educación-S.S.F	68.881.706.000			2.456.614.938	42.523.986.006	44.980.600.944	65
0-2104 S.G.P. Sector Educación-Calidad	9.693.575.911	410.203.912	6.896.648.891		2.386.723.308	9.283.371.999	96
0-2105 S.G.P. Educ-Gratuid	13.370.491.000				12.033.795.951	12.033.795.951	90
0-2117 SGP Sec Educ-cuot ad	8.676.652.000	626.001.196	94.782.291	41.917.162	4.219.014.779	4.355.714.232	50
0-2204 S.G.P. S Salud-Salud Pública (PIC)	22.093.638.117	910.465.251	10.761.213.197	704.217.104	8.521.851.542	19.987.281.843	90
0-2207 S.G.P. Regimen subsidiado SSF 11/12	212.403.099.507	70.446.861.778			135.165.556.222	135.165.556.222	64
0-2208 S.G.P. S.S.F. Presta	8.419.617.774		5.562.251.541		2.857.366.233	8.419.617.774	100
0-2214 S.G.P. S -Salud Púb	6.925.192.336	2.220.796.781	2.064.206.801	36.441.815	1.419.266.651	3.519.915.267	51
0-2217 S.G.P. Regimen subsidiado SSF 12/12	17.706.507.148				17.706.507.148	17.706.507.148	100
0-2302 SGP P.G. Otros Sect.	51.998.315.252	16.836.956.068	20.844.511.566	113.011.126	8.082.623.832	29.040.146.524	56
0-2303 S.G.P. Proposito General-Deporte	5.865.760.572	2.434.732.120	2.401.517.651	65.665.861	435.012.909	2.902.196.421	49
0-2304 S.G.P. Proposito General-Cultura	4.399.320.429	814.504	2.356.663.330	320.622.785	1.688.592.215	4.365.878.330	99
0-2312 SGP 12/12 PG-Otros S	4.431.349.541	286.337.187	2.951.812.110		1.193.200.243	4.145.012.353	94
0-2313 SGP 12/12 PG-Deporte	479.902.246	131.676.246	333.380.918			333.380.918	69

MUNICIPIO SANTIAGO DE CALI  
DEPARTAMENTO ADMINISTRATIVO DE HACIENDA  
SUBDIRECCION DE FINANZAS PUBLICAS  
GRUPO DE SEGUIMIENTO, MANEJO Y CONTROL PRESUPUESTAL  
EJECUCION INVERSION A AGOSTO DE 2019  
REPORTE GENERADO EN SEPTIEMBRE 16 DE 2019

FONDO	PPTO ACTUAL	SALDOS CDP	SALDOS RPC	SALDO OBLIGACIONES	PAGOS	EJECUCION	% DE EJECUCION
0-2314 SGP 12/12 PG-Cultura	360.495.435		173.347.265	33.770.648	153.377.522	360.495.435	100
0-2316 S.G.P. Restitución	4.366.930.066	204.613.255	1.978.062.044	537.611.259	894.307.398	3.409.980.701	78
0-2317 S.G.P. Restitución Cultura	63.491.257		31.745.629		31.745.628	63.491.257	100
0-2318 SGP Rest AguaPotable-SB	2.089.149.728						
0-2401 S.G.P. Alimentación escolar	2.140.290.378		2.140.290.378			2.140.290.378	100
0-2411 S.G.P. 12/12 Alimentación escolar	159.824.263		159.824.263			159.824.263	100
0-2501 S.G.P. Sector Agua P	34.020.568.312	5.952.151.960	9.663.065.168	985.755.529	1.887.537.925	12.536.358.622	37
0-2511 S.G.P. 12/12 Sector	2.858.625.659	833.324.659					
0-3115 EPSA-Ley 99-93	20.485.000	20.485.000					
0-3157 Ley 1493/11 artes escénicas	1.000.000						
0-3169 Coljuegos 25%	3.945.640.000		2.332.783.674		1.612.856.326	3.945.640.000	100
0-3170 Coljuegos S.S.F. 75%	13.549.442.457	2.905.421.259			10.644.021.198	10.644.021.198	79
0-3182 Recursos PAE 2019	5.412.539.816		1.761.441.050		6.884.504.359	8.645.945.409	92
0-3183 ADRES SSF (Régimen Subsidiado)	353.062.135.000	111.133.147.280			241.828.987.720	241.828.987.720	68
0-3184 ADRES SSF PPNA	3.590.257.000	1.590.257.000			2.000.000.000	2.000.000.000	56
0-3188 Resolución 1171/19 Tuberculosis	142.323.782	22.148.943	14.232.378			14.232.378	10
0-3207 Impto Cigar Ley 1289	1.027.055.570						
0-3208 Particip. Optal. Subsid. S.S.F.	54.037.005.086	2.000.089.588			52.032.941.626	52.032.941.626	96
0-3402 Fondo Solidaridad	1.560.588.000		927.851.273		572.148.727	1.500.000.000	96
0-3406 FONPET S.S.F. Salud rec	53.099.400.000						
0-4163 Conv emcali - conpes 3858/16 S.S.F.	13.523.187.273						
0-4173 CUR 040/17 EMCALI SSF	12.755.794.146		12.755.794.146			12.755.794.146	100
0-4174 CUR 051/17 EMCALI SSF	7.640.263.888	2	7.640.263.888			7.640.263.888	100
0-4177 CUR 012/18 EMCALI SSF	4.739.127.295		4.739.127.295			4.739.127.295	100
0-4179 CUR 016/18 EMCALI SSF	20.433.864.637		20.433.864.637			20.433.864.637	100
0-4180 Conv municipio-icbf 7625190358	6.953.019.383		3.880.796.223		3.072.223.160	6.953.019.383	100
0-4182 Conv 03/19 Estupefac	250.000.000		250.000.000			250.000.000	100
0-4226 Conv indervale 2465/19	85.000.001						
0-4318 Con METROCALI 001/18	8.000.000.000		8.000.000.000			8.000.000.000	100
0-4319 Conv EMCALI 002/2018	6.115.000.000		2.870.000.000			2.870.000.000	47
0-4405 Convenio Municipio Univalle Estadio	1.079.537.000	402.669.096	326.600.000			326.600.000	30
0-6203 crédito Banca Privada	290.778.939.535	80.917.449.679	103.041.389.266	266.902.336	70.824.160.884	174.132.452.486	60
0-7102 R.F. ICLD	4.248.750.000	548.516.631	751.483.368			751.483.368	18
0-7109 R.F. Zonas verdes ad	1.000.000						
0-7113 R.F. C.M.O Gastos Salud e inv.	1.326.806.000	7.356.156		13.168.374	63.013.968	76.182.342	6

MUNICIPIO SANTIAGO DE CALI  
DEPARTAMENTO ADMINISTRATIVO DE HACIENDA  
SUBDIRECCION DE FINANZAS PUBLICAS  
GRUPO DE SEGUIMIENTO, MANEJO Y CONTROL PRESUPUESTAL  
EJECUCION INVERSION A AGOSTO DE 2019  
REPORTE GENERADO EN SEPTIEMBRE 16 DE 2019

FONDO	PPTO ACTUAL	SALDOS CDP	SALDOS RPC	SALDO OBLIGACIONES	PAGOS	EJECUCION	% DE EJECUCION
0-7114 R.F. alumb publico EMCALI	2.343.631.000		845.256.721	92.195.679		937.452.400	40
0-7115 R.F. alumb EMCALI (10% navideño)	1.854.607.000	411.761.879					
0-7116 R.F. Licencias educacion	1.000.000						
0-7119 R.F. Fondo espacio publico	210.120.000	62.800.000					
0-7121 R.F. alumb publico Liq Directa	396.288.000	1.700	158.513.700			158.513.700	40
0-7122 R.F. Movilidad Sostenible POT	20.000.000						
0-7123 R.F. Tasa por Congestión	100.000.000						
0-7125 R.F. CNPyC 45% Dec 1284/17	2.000.000		2.000.000			2.000.000	100
0-7126 R.F. CN Policia y C 40% ley 1801/16	2.000.000	2.000.000					
0-7131 R.F. Partido de Plusvalia	100.000.000						
0-7132 R.F. Espectac Pbcos	50.000.000		30.000.000			30.000.000	60
0-7133 R.F. Est Prodes urban	100.000.000		100.000.000			100.000.000	100
0-7203 R.F. SGP Educo-calidad	2.223.385.000						
0-7302 R.F. SGP Salud-PAB	486.247.000	12.984.199	37.328.888	10.426.629	275.470.011	323.225.528	66
0-7401 R.F. SGP PG Otros Sec	600.000.000		600.000.000			600.000.000	100
0-7402 R.F. SGP PG Deporte	100.000.000	33.374.000	30.000.000		20.000.000	50.000.000	50
0-7403 R.F. SGP PG Cultura	50.000.000		35.600.000		14.400.000	50.000.000	100
0-7501 R.F. S.G.P. Alimentacion escolar	44.295.000						
0-7502 R.F. SGP AgPotaSanBa	2.151.648.000	721.180	613.496.820			613.496.820	29
0-7512 R.F. Ley 1493/11 artes escenicas	200.000.000	7.136.036		6.000.000		6.000.000	3
0-7518 R.F. Coljugos 25%	207.820.000						
0-7730 R.F. Conv Mpio Univale Estadio	50.000.000						
0-7803 R.F. Sobretasa Gasol. Malla vial	1.470.375.000	635.301.033	11.333.716			11.333.716	1
0-7804 R.F. Infraccion tto	500.000.000						
0-7805 R.F. estampilla procurtura	1.500.000.000	75.100.000	821.891.622	7.495.880	182.831.563	1.012.219.065	67
0-7806 R.F. C y R. Valoriz	55.453.000						
0-7813 R.F. Alumbrado publico	635.400.000		254.160.000			254.160.000	40
0-7814 R.F. conce amobl. urb	157.863.000		16.272.479		8.136.239	24.408.718	15
0-7815 R.F. Estratificocioeco	59.939.000						
0-7817 R.F. Fdo. Sol. sub. ure	169.973.000						
0-7820 R.F. EPSA LE 99 - 93	3.299.000						
0-7821 R.F. Fondo Especial Intervenitas	123.289.000						
0-7822 R.F. Sobretasa Gasol. S.I.T.M.	6.738.156.000	1.009.969.299	1.706.778.082	705.585.259	2.308.302.194	4.720.665.535	70
0-7826 R.F. Otros Recursos Ley 99-93	77.299.000	47.344.541					
0-7827 R.F. Tasa retributiva	233.814.000	126.787.035	69.440.784			69.440.784	30



MUNICIPIO SANTIAGO DE CALI  
DEPARTAMENTO ADMINISTRATIVO DE HACIENDA  
SUBDIRECCION DE FINANZAS PUBLICAS  
GRUPO DE SEGUIMIENTO, MANEJO Y CONTROL PRESUPUESTAL  
EJECUCION INVERSION A AGOSTO DE 2019  
REPORTE GENERADO EN SEPTIEMBRE 16 DE 2019

FONDO	PPTO ACTUAL	SALDOS CDP	SALDOS RPC	SALDO OBLIGACIONES	PAGOS	EJECUCION	% DE EJECUCION
0-7828 R.F. Acuerdo 218-07-seguridad Vial	198.375.000		35.267.200	4.408.400	17.633.600	57.309.200	29
0-7829 R.F. Venta servicios Salud-Zoonosis	10.000.000						
0-7830 R.F. Contr valoriz plan	2.417.842.000	1.246.880.390	669.270.249			669.270.249	28
0-7837 R.F. Sobretasa Bomberil	235.826.000		235.826.000			235.826.000	100
0-7839 R.F. Contribucion especial	1.030.000.000		300.000.000			300.000.000	29
0-7848 R.F. telefonia acdo 357/13	176.328.000	36.800.000	60.000.000			60.000.000	34
0-7855 R.F. Cir y Tio Veh Pb	1.000.000						
0-7856 R.F. Otras Rent Trans	100.000.000						
0-7857 R.F. Partic RodaM Vehi (LEY 485/96)	1.000.000.000		144.752.000	6.329.000	138.423.000	289.504.000	29
1-1201 Saneamiento Fiscal	2.970.603.001	1.714.603.014	1.255.999.987			1.255.999.987	42
2-1201 Saneamiento Fiscal	11.091.040.666		1.621.333.877		9.469.706.781	11.091.040.658	100
2-1206 Sobretasa Gasol malla vial	1.267.255.156		287.033.639		980.221.517	1.267.255.156	100
2-1210 Infracciones de transito ley 769-02	945.321.240		47.108.974		898.212.266	945.321.240	100
2-1239 Contribucion Especial	1.514.406.232		166.127.588		1.348.278.644	1.514.406.232	100
2-1244 Acuerdo 218-07-seguridad Vial	128.482.789		128.482.789			128.482.789	100
2-1253 Contr valoriz plan	3.495.828.374		945.316.150		2.550.512.224	3.495.828.374	100
2-1258 est procut ley 1379	398.675.520		1		398.675.519	398.675.520	100
2-1260 reintegro proyect des social	499.368.334		262.125.113		237.243.221	499.368.334	100
2-1278 Fondo espacio publico	733.252.711				733.252.711	733.252.711	100
2-1292 Acta de apoyo	280.000.000		80.000.000		200.000.000	280.000.000	100
2-2104 S.G.P. Sector Educacion-Calidad	1.827.138.753		710.448.182		1.116.690.571	1.827.138.753	100
2-2302 SGP P.G. Otros Sect.	8.734.515.050		2.563.173.053	6.990.624	6.164.351.373	8.734.515.050	100
2-2303 S.G.P. Proposito General-Deporte	226.411.784		19.236.998		207.174.786	226.411.784	100
2-2501 S.G.P. Sector Agua P	624.472.450		15.860.249	246.132.294	382.479.907	624.472.450	100
2-2603 S.G.P. Atenc Int d l	161.907.784				161.907.784	161.907.784	100
2-3405 FONPET Educacion excedentes	3.326.737.334		3.139.839.090		186.898.244	3.326.737.334	100
2-4317 Conv EMCALI 4151	307.996.202		307.996.202			307.996.202	100
2-6203 credito Banca Privada	125.078.757.464	3.002	45.649.932.573		79.172.788.455	124.822.721.028	100
2-7101 R.F. Saneamiento Fiscal	204.742.857		67.000.000		137.742.857	204.742.857	100
2-7203 R.F.SGP Educ-calidad	2.952.338.569		776.775.929		2.175.562.640	2.952.338.569	100
2-7401 R.F.SGP PG Otros Sec	391.796.547		391.796.547			391.796.547	100
2-7803 R.F. Sobretasa Gasol. Malla vial	401.085.485		151.161.876	92.691.708	157.231.901	401.085.485	100
2-7804 R.F. Infraccion fio	583.260.217				583.260.217	583.260.217	100
2-7822 R.F. Sobretasa Gasol. S.I.T.M.	3.291.925.117		807.723.347		2.484.201.770	3.291.925.117	100
2-7830 R.F. Contr valoriz plan	350.035.690		68.435.888		281.599.802	350.035.690	100

MUNICIPIO SANTIAGO DE CALI  
DEPARTAMENTO ADMINISTRATIVO DE HACIENDA  
SUBDIRECCION DE FINANZAS PUBLICAS  
GRUPO DE SEGUIMIENTO, MANEJO Y CONTROL PRESUPUESTAL  
EJECUCION INVERSION A AGOSTO DE 2019  
REPORTE GENERADO EN SEPTIEMBRE 16 DE 2019

FONDO	PPTO ACTUAL	SALDOS CDP	SALDOS RPC	SALDO OBLIGACIONES	PAGOS	EJECUCION	% DE EJECUCION
2-7838 R.F. Contribución especial	484.842.755		225.000.000		259.842.755	484.842.755	100
4-1201 Saneamiento Fiscal	62.028.019.106	4.435.377.246	23.484.910.358	1.473.764.258	19.591.597.659	44.550.272.275	72
4-1204 Otros conceptos ambientales	808.215.750	40.382.921	426.892.000	29.460.000	287.960.000	744.312.000	92
4-1206 Sobretasa Gasol mala vial	6.554.075.073	5.661.593.581	675.219.338		217.262.154	892.481.492	14
4-1209 C. Y R. valorización	436.014.168	34.963.128	401.051.040			401.051.040	92
4-1210 Infracciones de tránsito ley 709-02	5.163.818.966	95.726.944	2.891.532.013	199.900.338	1.935.370.652	5.026.803.003	97
4-1212 Tasa prodeporte	617.449.051	155.449.918	343.960.136			343.960.136	56
4-1213 Estampilla procurtura	2.770.435.167	173.440.000	1.824.296.277	13.752.797	670.929.689	2.508.978.763	91
4-1214 Alumbrado publico/semaforización	410.593.213		410.000.000			410.000.000	100
4-1220 Tasa retributiva	3.694.765.251	2.941.460.482	365.526.000	12.600.000	30.340.000	408.466.000	11
4-1221 CNPyC 45% Dec 1284/17	148.043.468		148.043.468			148.043.468	100
4-1226 CN Policía y C 40% ley1801/16	130.125.792	8.084.675	82.159.478	9.200.000	7.000.000	98.359.478	76
4-1231 Venta servicio de salud Zoonosis	59.149.247						
4-1233 Tasa agu. subtr L99-93	217.912.331	117.019.379	27.396.000	9.198.000	63.594.000	100.188.000	46
4-1234 Sobretasa Bomberil	1.137.648.387				1.137.648.387	1.137.648.387	100
4-1239 Contribucion Especial	1.895.266.927	579.833.811	445.584.576			445.584.576	24
4-1244 Acuerdo 218-07-seguridad Vial	2.603.462.857	2.222.412.861	240.369.998	10.950.000	107.700.000	359.019.998	14
4-1250 Concepto Téc n Perf	399.559.700	399.559.700					
4-1251 Sanc Vilac Nor DAGMA	228.733.378		170.388.314	26.968.776	31.375.288	228.733.378	100
4-1253 Contri valoriz plan	44.428.140.402	2.670.097.032	36.930.668.877	3.105.601	4.824.268.892	41.758.043.370	94
4-1255 Aseguramiento Ley 397/97	13.892.142.067				13.892.142.067	13.892.142.067	100
4-1256 Compensando Ambien	81.908.218	81.908.218					
4-1258 est procult ley 1379	862.160.821	1.758.259	826.019.567			826.019.567	96
4-1261 Cuentas maestras sector salud	6.868.916.251	3.277.678.970	2.552.616.398	6.418.199	450.813.650	3.009.848.247	44
4-1264 est cult acdo 232 (cons pat cult5%)	988.845.566	621.843.606					
4-1265 estampilla procurtur	136.048.973			136.048.973		136.048.973	100
4-1271 telefonia acdo 357/13	2.711.567.103	485.996.164	1.982.091.414			1.982.091.414	73
4-1276 Fondo espacio público	5.412.387.111	275.273.092	3.881.441.380	53.099.351	1.122.980.696	5.057.491.426	93
4-1279 C.M. Fondo GRED	14.132.183.346	1.758.823.160	2.284.867.095	276.470.886	2.647.854.084	5.209.192.065	37
4-1281 alumb publico EMCALI	2.676.413.774		2.676.413.774			2.676.413.774	100
4-1282 alumb EMCALI (10% navideño)	15.491.410.966	9.905.452.291	2.497.602.950	3.450.200	57.950.600	2.559.003.750	17
4-1283 Licencias educacion	353.657.794	24.750.000	110.447.021	3.656.250	7.497.100	121.600.371	34
4-1288 Tasa por Congestión	270.000.000	270.000.000					
4-1291 Reintegro compra predios	3.657.619.389	2.241.831.125	558.161.284	93.802.500	420.390.772	1.072.354.556	29
4-1292 Acta de apoyo	1.383.643.705	150.343.731	1.225.999.974		7.500.000	1.233.499.974	89

MUNICIPIO SANTIAGO DE CALI  
DEPARTAMENTO ADMINISTRATIVO DE HACIENDA  
SUBDIRECCION DE FINANZAS PUBLICAS  
GRUPO DE SEGUIMIENTO, MANEJO Y CONTROL PRESUPUESTAL  
EJECUCION INVERSION A AGOSTO DE 2019  
REPORTE GENERADO EN SEPTIEMBRE 16 DE 2019

FONDO	PPTO ACTUAL	SALDOS CDP	SALDOS RPC	SALDO OBLIGACIONES	PAGOS	EJECUCION	% DE EJECUCION
4-1299 Fondo Contingencias-Fiducia	4.309.262.281	317.418.000			2.844.844.281	2.844.844.281	66
4-1300 Partici de Plusvalia	188.003.671	188.003.671					
4-2101 SGP Educ.Prest Serv	8.111.044.852						
4-2104 S.G.P. Sector Educación-Calidad	1.558.040.000	1.404.840.098	113.627.522			113.627.522	7
4-2115 RetSGPSecEdcPretSer	398.348.647						
4-2116 Ret SGP SecEdcCalid	35.760.656						
4-2204 S.G.P. Sector Salud Salud Pública	1.743.164.173	388.708.672	817.684.807	25.000.000	431.264.971	1.273.949.778	73
4-2214 SGP 12/12 Salud-PAB	10.335.779	10.335.779					
4-2216 SGP Concil Aport Pat	2.655.455.145	200.000.000	885.446.898			885.446.898	33
4-2218 Reintegros S.G.P. Salud Publica	3.002.594	3.002.594					
4-2302 SGP P.G. Otros Sect.	17.342.963.121	13.699.987.261	2.076.208.717	27.438.588	109.660.000	2.213.308.315	13
4-2303 S.G.P. Proposito General-Deporte	2.617.014.956	1.133.244.894	1.478.812.806			1.478.812.806	57
4-2304 S.G.P. Proposito General-Cultura	206.224.714		188.824.714	4.350.000	13.050.000	206.224.714	100
4-2309 Reintegros S.G.P. Prop Gral-Deporte	14.882.558						
4-2313 SGP 12/12 PG-Deporte	334.832.845	276.535.671	58.297.174			58.297.174	17
4-2314 12/12 S.G.P. CULTURA	3.226.975		3.226.975			3.226.975	100
4-2316 S.G.P. Restitución	1.400.000.000		860.532.793		539.467.207	1.400.000.000	100
4-2401 S.G.P. Alimentacion escolar	315.399.925		315.399.925			315.399.925	100
4-2411 S.G.P. 12/12 Alimentacion Escolar	27.857.876		27.857.876			27.857.876	100
4-2412 Ret SGP Alimet escol	75.444.314		75.444.314			75.444.314	100
4-2501 S.G.P. sector Agua P.	26.804.360.819	5.431.073.263	17.759.241.724	252.855.716	1.951.400.352	19.963.497.792	74
4-2511 S.G.P. 12/12 Sector	3.053.440.382	482.342.712	1.362.373.067		432.606.549	1.794.979.616	59
4-2601 SGP Aten Intg Pr Inf	250.181.704	250.181.704					
4-2602 SGP Aten Intg Pr Inf	73.316.316		122.813			122.813	0
4-2603 S.G.P. Atenc Int d l	13.351.977		12.470.639			12.470.639	93
4-2604 S.G.P. Atenc Int d l	435.720.000	366.866.685					
4-2605 S.G.P. Atenc Int Pri	3.205.148						
4-2702 FONPET Educacion excedentes	1.354.099.596	932.421.411					
4-3157 Ley 1493/11 artes escenicas	3.469.301.000	428.728.325	1.872.850.648	288.460.264	825.655.105	2.986.966.018	86
4-3169 Coljugos 25%	701.571.157		571.579.404			571.579.404	81
4-3171 Decreto 1852/15 MEN	405.529.179		405.529.179			405.529.179	100
4-3181 Res 21801 y 21802/17 PAE	3.919.630.366	2.744.291.090	735.865.090		439.474.216	1.175.339.306	30
4-3186 Resolución 1600/18 Tuberculosis	561.072	561.072					
4-3201 Particip. Dptal. Regimen subsidiado	88.183.133		88.183.133			88.183.133	100
4-3207 Impto Cigar Ley 126	1.022.059.699	1.022.059.699					

MUNICIPIO SANTIAGO DE CALI  
DEPARTAMENTO ADMINISTRATIVO DE HACIENDA  
SUBDIRECCION DE FINANZAS PUBLICAS  
GRUPO DE SEGUIMIENTO, MANEJO Y CONTROL PRESUPUESTAL  
EJECUCION INVERSION A AGOSTO DE 2019  
REPORTE GENERADO EN SEPTIEMBRE 16 DE 2019


FONDO	PPTO ACTUAL	SALDOS CDP	SALDOS RPC	SALDO OBLIGACIONES	PAGOS	EJECUCION	% DE EJECUCION
4-3311 Fund Cities of Servi	141.736.570						
4-3313 Embajada de Japon - Educacion	250.852.000				250.852.000	250.852.000	100
4-3405 FONPET Educacion excedentes	10.349.476.551		2.279.156.089		231.365.314	2.510.521.403	24
4-4309 Convenio Megaobras	544.123.164	544.123.164					
4-4312 Convenio EMCALI- Municipio 0760/14	1.119.483.536	1.119.483.536					
4-4313 Conv EMCALI- Municipio 0606/15	152.607.294	152.607.294					
4-4405 Convenio Municipio Univalle Estadio	1.147.766.942	917.038.253					
4-7110 R.F. Comp Ambiental	8.518.946	8.518.946					
4-7113 R.F. C.M.O.Gastos Salud e Inv.	880.419.971	537.831.279	177.667.768	906.009	55.982.929	234.556.706	27
4-7116 R.F. Licencias educacion	21.333.974	3.656.250	5.998.684			5.998.684	28
4-7119 R.F. Fondo espacio público	247.467.756	163.406.075	28.911.889	4.513.100	45.110.000	78.534.989	32
4-7120 R.F. C.M. Fondo GRED	1.070.520.854	1.020.481.370	22.000.000			22.000.000	2
4-7123 R.F. Tasa por Congestión	123.713.122	123.713.122					
4-7125 R.F.CNPYC 45% Dec 1284/17	6.429.784		6.429.784			6.429.784	100
4-7126 R.F.CN Policia y C 40% ley1501/16	5.715.364		5.700.000			5.700.000	100
4-7129 R.F. Acta de apoyo	62.569.968		43.606.016	5.000.000	9.303.008	57.909.024	93
4-7131 R.F. Partici de Plusvalia	51.947.557	51.947.557					
4-7203 R.F.SGP Educ-calidad	1.410.000.000	1.070.000.000	340.000.000			340.000.000	24
4-7302 R.F. SGP. Salud-PAB	369.601.323	280.335.321	89.266.002			89.266.002	24
4-7305 RF SGPPGSAATENINT	122.524						
4-7401 R.F.SGP PG Otros Sec	756.132.954		644.544.655		111.588.299	756.132.954	100
4-7402 R.F.SGP PG.Deporte	217.112.583	25.154.834	190.614.323			190.614.323	88
4-7403 R.F.SGP PG.Cultura	100.404.542	3.715.893	96.688.649			96.688.649	96
4-7501 R.F. S.G.P. Alimentacion escolar	69.285.058		69.285.058			69.285.058	100
4-7502 RF SGP AgPotaSanta	841.449.207	532.517.466	301.063.190			301.063.190	36
4-7616 R.F. Coljugos 25%	24.536.608		24.536.608			24.536.608	100
4-7620 R.F. Rec. PAE 2016	754.975.018		413.100.826		341.874.192	754.975.018	100
4-7621 R.F. Resol 21301/16 PAE	169.795.717		169.795.717			169.795.717	100
4-7730 R.F. Conv Mpio Univalle Estadio	84.782.137		64.857.826			64.857.826	76
4-7801 R.F. Tasa prodeporte	45.965.330	45.965.330					
4-7803 R.F. Sobretasa Gasol. Malla vial	386.384.757	386.384.757					
4-7804 R.F. Infraccion tto	1.050.833.740	1.050.833.740					
4-7805 R.F. estampilla proclutura	436.549.467		375.084.849	6.000.000	55.464.618	436.549.467	100
4-7806 R.F. C y R. Valoriz	26.400.000	22.584.000			3.816.000	3.816.000	14
4-7822 R.F. Sobretasa Gasol. S.I.T.M.	6.272.150.183	5.089.251.784	955.748.818		64.219.916	1.019.968.734	16

MUNICIPIO SANTIAGO DE CALI  
 DEPARTAMENTO ADMINISTRATIVO DE HACIENDA  
 SUBDIRECCION DE FINANZAS PUBLICAS  
 GRUPO DE SEGUIMIENTO, MANEJO Y CONTROL PRESUPUESTAL  
 EJECUCION INVERSION A AGOSTO DE 2019  
 REPORTE GENERADO EN SEPTIEMBRE 16 DE 2019

FONDO	PPTO ACTUAL	SALDOS CDP	SALDOS RPC	SALDO OBLIGACIONES	PAGOS	EJECUCION	% DE EJECUCION
4-7826 R.F. Otros Recursos Ley 99-93	257.252.324		137.438.310	15.627.324	90.243.285	243.308.919	95
4-7828 R.F. Acuerdo 218-07-seguridad Vial	331.682.214	331.682.214					
4-7829 R.F. Venta servicios Salud-Zoonosis	9.910.951						
4-7830 R.F. Contrib valoriz	2.107.892.058	115.762.759	11.700.000			11.700.000	1
4-7837 R.F. Sobretasa Bomberil	294.616.532				294.616.532	294.616.532	100
4-7839 R.F. Contribución especial	68.091.189	68.091.189					
4-7840 RF ImptCigaley1289l	4.571.722	4.571.722					
4-7852 R.F. FONPET Educacion excedentes	1.725.973.863		1.604.959.295			1.604.959.295	93
4-7854 R.F. Resolución 3455/17	63.987.415	248	63.987.167			63.987.167	100
4-7859 R.F. Fund for Cities of Service	2.339.060						
4-7860 R.F. Recur PAE 2018	146.601.819		146.601.819			146.601.819	100

  
 PATRICIA HERNÁNDEZ GUZMÁN

Directora Departamento Administrativo de Hacienda Municipal

  
 EFRAIN QUINONEZ BEDOYA  
 Subdirector de Finanzas Publicas

PROYECTO: YOLANDA RAYO M. - PROFESIONAL - CONTRATISTA

REVISÓ: JUAN CARLOS COLLAZOS - ASESOR SUBDIRECCIÓN DE FINANZAS PÚBLICAS, CARLOS ANDRÉZ DAZA SALAZAR - PROFESIONAL UNIVERSITARIO

GENERADO EN: Septiembre 16 DE 2019

Fuente: Informe de Gastos a Agosto 30 de 2019

Reporte SGAFT a: Agosto 30 de 2019



*República de Colombia*



*Santiago de Cali*

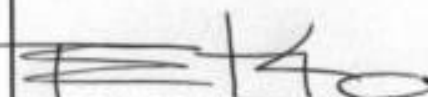
*Departamento Administrativo de Hacienda Municipal  
Subproceso Seguimiento, Manejo y Control Presupuestal  
NIT 890.399.011-3*

# ***DEUDA PÚBLICA AGOSTO DE 2019***

MUNICIPIO SANTIAGO DE CALI  
 DEPARTAMENTO ADMINISTRATIVO DE HACIENDA  
 SUBDIRECCION DE FINANZAS PUBLICAS  
 GRUPO DE SEGUIMIENTO, MANEJO Y CONTROL PRESUPUESTAL


EJECUCION DEUDA A AGOSTO DE 2019  
 REPORTE GENERADO EN SEPTIEMBRE 16 DE 2019

Fondo/Pos.presupuestaria	PPTO ACTUAL	SALDO CDP	SALDOS RPC	SALDO OBLIGACIONES	PAGOS	EJECUCION	% DE EJECUCIÓN
** TOTAL	10.112.439.562				8.110.830.980	8.110.830.980	80
* 0-1104 Otros ICLD	10.112.439.562				8.110.830.980	8.110.830.980	80
2-4010298010302 BANCA COMERCIAL PRIVADA	10.112.439.562				8.110.830.980	8.110.830.980	80



PATRICIA HERNÁNDEZ GUZMÁN

Directora Departamento Administrativo de Hacienda Municipal



EFRAIN QUINONEZ BEDOYA

Subdirector de Finanzas Publicas

PROYECTO: YOLANDA RAYO M. - PROFESIONAL - CONTRATISTA

REVISÓ: JUAN CARLOS COLLAZOS - ASESOR SUBDIRECCION DE FINANZAS PÚBLICAS, CARLOS ANDRÉZ DAZA SALAZAR - PROFESIONAL UNIVERSITARIO

GENERADO EN: Septiembre 16 DE 2019

Fuente: Informe de Gastos a Agosto 30 de 2019

Reporte SGAFT a Agosto 30 de 2019

MUNICIPIO SANTIAGO DE CALI  
DEPARTAMENTO ADMINISTRATIVO DE HACIENDA  
SUBDIRECCION DE FINANZAS PUBLICAS  
GRUPO DE SEGUIMIENTO, MANEJO Y CONTROL PRESUPUESTAL  
RESUMEN POR DEPENDENCIAS - EJECUCION A AGOSTO DE 2019  
REPORTE GENERADO EN SEPTIEMBRE 16 DE 2019  
TOTAL CONSOLIDADO ADMON. CENTRAL Y CONCEJO MUNICIPAL A AGOSTO DE 2019

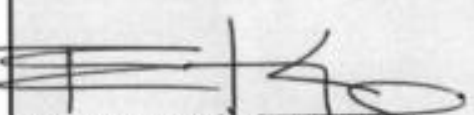
Fondo/Pos.presupuestaria	PPTO ACTUAL	SALDOS CDP	SALDOS RPC	SALDO OBLIGACIONES	PAGOS	EJECUCION	% DE EJECUCION
TOTAL CONSOLIDADO	4.180.368.802.420	556.467.426.050	876.436.896.809	43.123.015.463	2.007.151.961.215	2.926.711.873.487	70
EJECUCION PRESUPUESTAL ADMINISTRACION CENTRAL A AGOSTO DE 2019							
Centro Gestor	PPTO ACTUAL	SALDOS CDP	SALDOS RPC	SALDO OBLIGACIONES	PAGOS	EJECUCION	% DE EJECUCION
* Total	4.161.746.578.803	556.362.328.473	873.941.172.315	42.569.760.776	1.996.138.445.835	2.912.649.378.926	70
4112 SRIA DE GOBIERNO	21.439.576.593	4.145.437.581	6.326.609.976	337.051.188	9.195.671.825	15.859.332.989	74
4121 DPT GESTION JURIDICA	4.797.449.568	97.240.160	1.622.864.652	137.896.000	2.621.354.873	4.382.115.525	91
4123 DEPT CONTROL INTERNO	1.658.320.588	14.906.088	595.771.693	143.910.000	776.413.990	1.516.095.683	91
4124 DPT CONTROL DISCIPLI	2.064.256.431	2.765.539	510.310.992	33.290.000	1.287.604.829	1.831.205.821	89
4131 DEPTO HACIENDA	261.318.994.542	21.867.712.879	19.869.109.305	632.174.748	171.954.791.275	192.456.075.328	74
4132 PLANEACION	33.805.323.968	3.781.127.653	13.999.436.079	149.709.997	11.371.619.115	25.520.765.191	75
4133 DEPTO. ADMTVO. GESTI	55.164.952.534	18.787.505.024	15.841.759.488	1.019.378.318	16.287.778.157	33.148.915.963	60
4134 DPTO DE TIC	33.769.279.073	1.545.817.526	16.040.417.008	109.963.264	10.273.147.804	26.423.528.076	78
4135 DEPTO CONTRATACION	52.389.693.139	4.626.163.399	14.183.575.716	926.970.048	30.323.042.740	45.433.588.504	87
4137 DEPT DESA INNOVACION	355.985.371.128	11.365.878.883	19.296.610.816	4.308.209.316	195.840.176.647	219.444.996.779	62
4143 SECRETARIA DE EDUCACION	962.377.157.366	64.100.316.959	183.676.293.167	7.073.904.609	511.946.515.396	702.696.713.172	73
4145 SECRETARIA DE SALUD	837.620.249.571	203.649.544.182	51.575.963.632	1.717.267.236	493.928.539.278	547.221.770.146	65
4146 SRIA BIENESTAR SOCIA	120.731.117.901	14.118.001.085	61.142.460.297	2.893.842.022	39.223.803.973	103.260.106.292	86
4147 SRIA VIVIENDA SOCIAL	22.610.451.152	5.216.410.341	6.596.952.132	522.724.079	8.948.051.111	16.067.727.322	71
4148 SECRETARIA DE CULTURA	98.707.090.746	3.770.229.094	40.255.876.473	1.697.571.739	42.329.864.373	84.283.312.585	85
4151 SRIA INFRAESTRUCTURA	394.625.910.089	93.064.218.455	161.050.347.203	1.637.240.608	121.647.358.392	284.334.946.203	72
4152 SECRETARIA DE MOVILIDAD	210.203.359.385	11.689.686.976	22.362.671.156	1.332.065.513	116.816.478.181	140.511.214.850	67
4161 SRIA SEGURIDAD JUSTI	97.076.596.757	31.471.212.708	26.142.960.379	903.337.640	30.812.996.942	57.859.294.961	60
4162 SECRETARIA DE DEPORT	112.545.675.809	24.819.180.822	39.652.288.487	1.585.367.163	32.518.692.002	73.756.347.652	66


MUNICIPIO SANTIAGO DE CALI  
DEPARTAMENTO ADMINISTRATIVO DE HACIENDA  
SUBDIRECCION DE FINANZAS PUBLICAS  
GRUPO DE SEGUIMIENTO, MANEJO Y CONTROL PRESUPUESTAL  
RESUMEN POR DEPENDENCIAS - EJECUCION A AGOSTO DE 2019  
REPORTE GENERADO EN SEPTIEMBRE 16 DE 2019  
TOTAL CONSOLIDADO ADMON. CENTRAL Y CONCEJO MUNICIPAL A AGOSTO DE 2019

Fondo/Pos.presupuestaria	PPTO ACTUAL	SALDOS CDP	SALDOS RPC	SALDO OBLIGACIONES	PAGOS	EJECUCION	% DE EJECUCION
4163 SECRETARIA GESTION R	51.157.040.240	3.344.662.337	9.448.720.170	560.343.329	29.750.394.092	39.759.457.591	78
4164 PAZ Y CULTURA CIUDAD	18.222.409.749	349.667.005	7.076.428.032	438.513.369	9.848.422.265	17.363.363.666	95
4171 SRIA DES ECONOMICO	23.426.993.925	2.444.272.569	16.002.668.978	380.128.724	4.016.316.780	20.399.114.482	87
4172 Secretaria de Turismo	4.821.856.515	398.165.098	2.884.573.483	140.660.000	1.332.867.707	4.358.101.190	90
4173 SRIA DES Y PARTICIPA	14.185.728.923	406.776.358	6.079.837.311	359.517.990	5.780.177.497	12.219.532.798	86
4181 UND ADM BIENES/SERVI	53.294.437.162	3.910.057.982	20.227.126.459	246.379.271	20.699.477.606	41.172.983.336	77
4182 UND ADM SERV PUBLICO	317.747.285.949	27.375.371.770	111.479.539.231	13.282.344.605	76.606.888.985	201.368.772.821	63

EJECUCION PRESUPUESTAL CONCEJO MUNICIPAL A AGOSTO DE 2019

Centro Gestor	PPTO ACTUAL	SALDOS CDP	SALDOS RPC	SALDO OBLIGACIONES	PAGOS	EJECUCION	% DE EJECUCION
* Total	18.622.223.617	105.097.577	2.495.724.494	553.254.687	11.013.515.380	14.062.494.561	76
4001 CONCEJO MUNICIPAL	18.622.223.617	105.097.577	2.495.724.494	553.254.687	11.013.515.380	14.062.494.561	76

  
PATRICIA HERNÁNDEZ GUZMÁN  
Directora Departamento Administrativo de Hacienda Municipal

  
EFRAIN QUINÓNEZ BEDOYA  
Subdirector de Finanzas Publicas

PROYECTO: YOLANDA RAYO M. - PROFESIONAL - CONTRATISTA  
REVISO: JUAN CARLOS COLLAZOS - ASESOR SUBDIRECCION DE FINANZAS PÚBLICAS, CARLOS ANDREZ DAZA SALAZAR - PROFESIONAL UNIVERSITARIO  
GENERADO EN: Septiembre 16 DE 2019

Fuente: Informe de Gastos a Agosto 30 de 2019  
Reporte SGAFT a Agosto 30 de 2019