

República de Colombia



Santiago de Cali

*Departamento Administrativo de Hacienda Municipal
Subproceso Seguimiento, Manejo y Control Presupuestal
NIT 890.399.011-3*

**SANTIAGO DE CALI
DEPARTAMENTO ADMINISTRATIVO DE
HACIENDA MUNICIPAL**

**SUBDIRECCION DE FINANZAS PÚBLICAS
SUBPROCESO SEGUIMIENTO MANEJO Y
CONTROL PRESUPUESTAL**

**INFORME DE LA EJECUCION PRESUPUESTAL
DE INGRESOS Y GASTOS DE LA
ADMINISTRACION CENTRAL
ENERO - FEBRERO – MARZO DE 2019**

Cali, MAYO DE 2019

República de Colombia



Santiago de Cali

*Departamento Administrativo de Hacienda Municipal
Subproceso Seguimiento, Manejo y Control Presupuestal
NIT 890.399.011-3*

**SANTIAGO DE CALI
DEPARTAMENTO ADMINISTRATIVO DE
HACIENDA MUNICIPAL**

**SUBDIRECCION DE FINANZAS PÚBLICAS
SUBPROCESO SEGUIMIENTO MANEJO Y
CONTROL PRESUPUESTAL**

**INFORME DE LA EJECUCION PRESUPUESTAL
DE INGRESOS Y GASTOS DE LA
ADMINISTRACION CENTRAL
FEBRERO - DE 2019**

Cali, MAYO DE 2019

República de Colombia



Santiago de Cali

*Departamento Administrativo de Hacienda Municipal
Subproceso Seguimiento, Manejo y Control Presupuestal
NIT 890.399.011-3*

INGRESOS FEBRERO 2019

MUNICIPIO DE SANTIAGO DE CALI
DEPARTAMENTO ADMINISTRATIVO DE HACIENDA MUNICIPAL
SUBDIRECCION DE FINANZAS PUBLICAS
SUBPROCESO DE SEGUIMIENTO, MANEJO Y CONTROL PRESUPUESTAL
PRESUPUESTO Y EJECUCION DE INGRESOS FEBRERO DE 2019
ADMINISTRACION CENTRAL

CENTRO GESTOR	FONDO	POSPRE	DESCRIPCION	VALOR PRESUPUESTO INICIAL	PRESUPUESTO MODIFICADO	RECAUDO FEBRERO	AJUSTE FEBRERO	RECAUDO A FEBRERO	%EJEC
	1		INGRESOS TOTALES	3.423.199.610.665	3.705.202.056.936	255.657.540.697	1.877.740	606.377.502.715	16.4
	11		INGRESOS CORRIENTES	3.079.778.644.542	3.152.585.585.098	204.737.334.921	-	358.874.097.907	11.4
	1101		INGRESOS TRIBUTARIOS	1.489.266.687.760	1.489.266.687.760	118.059.594.121	-	215.027.416.702	14.4
	110101		INGRESOS DIRECTOS	690.528.596.000	690.528.596.000	72.185.968.773	-	88.663.876.056	12.8
	11010134		IMPUESTO DE CIRCULACIÓN Y TRANSITO A LOS VEHICULOS DE SERVICIO PÚBLICO DE TRANSPORTE	4.662.531.000	4.662.531.000	424.273.700	-	756.469.050	16.2
4152	0-1301	1101013401	Impuesto de circulación y transito a los vehiculos de servicio público de transporte vigencia actual	2.857.960.000	2.857.960.000	356.445.700		501.297.900	17.5
4152	0-1301	1101013402	Impuesto de circulación y transito a los vehiculos de servicio público de transporte vigencia anterior	723.426.000	723.426.000	67.828.000		91.131.000	12.6
4152	0-1244	1101013403	Impuesto de circulación y transito a los vehiculos de servicio público de transporte masivo-mio vigencia actual	432.458.000	432.458.000			133.187.400	30.8
4152	0-1244	1101013404	Impuesto de circulación y transito a los vehiculos de servicio público de transporte masivo-mio vigencia anterior	648.687.000	648.687.000			30.852.750	4.8
	11010140		IMPUESTO PREDIAL UNIFICADO	606.190.594.000	606.190.594.000	64.294.118.724	-	78.472.978.537	12.9
4131	0-1103	1101014001	Impuesto predial unificado vigencia actual	204.727.869.262	204.727.869.262	16.253.443.227		20.673.782.329	10.1
4131	0-1103	1101014001	Impuesto predial unificado vigencia actual	316.727.868.738	316.727.868.738	24.302.586.961		31.216.450.685	9.9
4145	0-1103	1101014002	Impuesto predial unificado vigencia actual						
4145	0-1104	1101014002	Impuesto predial unificado vigencia anterior						
4131	0-1103	1101014002	Impuesto predial unificado vigencias anteriores	33.958.776.660	33.958.776.660	9.513.398.441		10.622.814.666	31.3
4131	0-1104	1101014002	Impuesto predial unificado vigencias anteriores	50.776.079.340	50.776.079.340	14.224.690.095		15.959.930.857	31.4
4145	0-1104	1101014002	Impuesto predial unificado vigencias anteriores						
	11010141		Sobretasa Ambiental	79.675.471.000	79.675.471.000	7.467.576.349	-	9.434.428.469	11.8
4131	0-1202	1101014101	Sobretasa ambiental vigencia actual	67.899.628.000	67.899.628.000	5.261.515.082		6.837.764.325	10.1
4131	0-1202	1101014102	Sobretasa ambiental - vigencia anterior	11.775.843.000	11.775.843.000	2.206.061.267		2.596.664.144	22.1
	110102		INGRESOS INDIRECTOS	798.738.091.760	798.738.091.760	45.873.625.348	-	126.363.540.646	15.8
	11010239		IMPUESTO DE INDUSTRIA Y COMERCIO	394.234.165.306	394.234.165.306	8.742.568.467	-	45.112.971.977	11.4
4131	0-1103	1101023901	Impuesto de industria y comercio vigencia actual	84.787.266.257	84.787.266.257	3.081.887.936		3.113.529.322	3.7
4131	0-1104	1101023901	Impuesto de industria y comercio vigencia actual	126.776.208.743	126.776.208.743	4.608.122.017		4.657.612.389	3.7
4131	0-1103	1101023902	Impuesto industria y comercio vigencias anteriores	2.805.504.282	2.805.504.282	53.094.716		131.923.206	4.7
4131	0-1104	1101023902	Impuesto industria y comercio vigencias anteriores	4.194.865.718	4.194.865.718	79.388.653		202.684.496	4.8
4131	0-1103	1101023904	Retenida	70.402.540.993	70.402.540.993	368.734.047		14.442.721.540	20.5
4131	0-1104	1101023904	Retenida	105.267.779.313	105.267.779.313	551.341.098		22.564.501.024	21.4
	11010245		Complementario avisos y tableros	24.589.623.000	24.589.623.000	1.658.414.584	-	1.718.545.376	7.0
4131	0-1103	1101024501	Complementario avisos y tableros vigencia actual	9.474.340.456	9.474.340.456	599.494.515		603.603.409	6.4
4131	0-1104	1101024501	Complementario avisos y tableros vigencia actual	14.166.289.544	14.166.289.544	896.380.378		902.807.109	6.4
4131	0-1103	1101024502	Complementario avisos y tableros vigencia anterior	380.323.315	380.323.315	65.140.242		84.482.357	22.2
4131	0-1104	1101024502	Complementario avisos y tableros vigencia anterior	568.669.685	568.669.685	97.399.449		127.652.501	22.4
	11010247		Impuesto de publicidad exterior visual	898.502.000	898.502.000	4.191.851	-	37.882.322	4.2
4131	0-1103	11010247	Impuesto de publicidad exterior visual	360.088.282	360.088.282	1.679.948		14.819.232	4.1
4131	0-1104	11010247	Impuesto de publicidad exterior visual	538.413.718	538.413.718	2.511.903		23.063.090	4.3
	11010249		Impuesto de delineación	18.923.127.000	18.923.127.000	1.126.820.951	-	2.384.053.950	12.6
4131	0-1103	1101024901	Lineas de Demarcación						
4131	0-1103	1101024902	Impuesto de delineación	7.583.729.693	7.583.729.693	451.590.559		941.911.429	12.4
4131	0-1104	1101024902	Impuesto de delineación	11.339.397.307	11.339.397.307	675.230.392		1.442.142.521	12.7

MUNICIPIO DE SANTIAGO DE CALI
DEPARTAMENTO ADMINISTRATIVO DE HACIENDA MUNICIPAL
SUBDIRECCION DE FINANZAS PUBLICAS
SUBPROCESO DE SEGUIMIENTO, MANEJO Y CONTROL PRESUPUESTAL
PRESUPUESTO Y EJECUCION DE INGRESOS FEBRERO DE 2019
ADMINISTRACION CENTRAL

CENTRO GESTOR	FONDO	POSPRE	DESCRIPCIÓN	VALOR PRESUPUESTO INICIAL	PRESUPUESTO MODIFICADO	RECAUDO FEBRERO	AJUSTE FEBRERO	RECAUDO A FEBRERO	%EJEC
4131	0-1103	1101024903	Esquemas Básicos						
		11010251	Espectáculos públicos	2.108.900.000	2.108.900.000	70.726.000	-	515.406.000	17.196
4131	0-1302	110102510301	Espectáculos públicos del deporte Vigencia Actual	2.107.900.000	2.107.900.000	47.151.000	-	343.604.500	16,3
4131	0-1302	11010251030102	Espectáculos públicos del deporte Vigencia Anterior	2.107.900.000	2.107.900.000	47.151.000		343.604.500	
		110102510501	Impuesto Municipal de Espectáculos Públicos	1.000.000	1.000.000	23.575.000	-	171.801.500	17.180,2
4131	0-1103	11010251050101	Impuesto Municipal de Espectáculos Públicos - Vigencia Actual	400.765	400.765	9.448.038		157.674.538	39.343,4
4131	0-1103	11010251050102	Impuesto Municipal de Espectáculos Públicos - Vigencia Anterior	599.235	599.235	14.126.962		14.126.962	
		11010255	Juegos de suerte y azar	100.000	100.000	-	-	-	0,0
4145	0-1223	11010255131	Rifas	50.000	50.000				0,0
4145	0-1223	11010255132	Clubes	50.000	50.000				0,0
		11010259	Sobretasa bomberil	23.613.161.000	23.613.161.000	2.340.326.960	-	2.871.932.917	12,2
4131	0-1234	1101025901	Sobretasa bomberil vigencia actual	20.389.587.000	20.389.587.000	1.438.835.799		1.846.669.949	9,1
4131	0-1234	1101025902	Sobretasa bomberil vigencia anterior	3.223.574.000	3.223.574.000	901.491.161		1.025.262.968	31,8
		11010261	Sobretasa a la gasolina	100.399.561.454	100.399.561.454	7.731.660.000	-	16.685.982.000	16,6
4131	0-1206	1101026103	Sobretasa gasolina destinación específica (malla vial)	21.436.663.000	21.436.663.000	1.650.813.892		3.562.682.643	16,6
4131	0-1303	1101026103	Sobretasa gasolina destinación específica (MIO 97% (15%))	78.962.898.454	78.962.898.454	6.080.846.108		13.123.299.357	16,6
		11010262	Impuesto a la telefonía urbana	6.751.148.000	6.751.148.000	697.350.578	-	1.240.745.138	
4131	0-1271	1101026201	Impuesto a la telefonía urbana vigencia actual (fija)	6.751.148.000	6.751.148.000	697.350.578		1.240.745.138	18,4
4131	0-1271	1101026203	Impuesto a la telefonía urbana Liq. Directa						
		11010263	Estampillas	88.224.634.000	88.224.634.000	11.171.586.922	-	29.211.896.671	33,1
		1101026303	Estampilla prodesarrollo urbano	55.164.487.000	55.164.487.000	6.322.093.829	-	19.204.604.466	24,4
4131	0-1229	1101026303	Estampilla prodesarrollo urbano fondo pensiones	11.032.897.000	11.032.897.000	1.264.939.879		3.841.495.126	34,8
4131	0-1304	1101026303	Estampilla prodesarrollo (30% adu)	16.549.346.000	16.549.346.000	1.896.432.731		5.761.166.002	34,8
4131	0-1305	1101026303	Estampilla prodesarrollo (15% infra)	8.274.673.000	8.274.673.000	948.216.366		2.880.583.002	34,8
4131	0-1306	1101026303	Estampilla prodesarrollo (10% confil)	5.516.449.000	5.516.449.000	632.144.244		1.920.388.668	34,8
4131	0-1307	1101026303	Estampilla prodesarrollo (10%equid)	5.516.449.000	5.516.449.000	632.144.244		1.920.388.668	34,8
4131	0-1308	1101026303	Estampilla prodesarrollo (10% afro)	5.516.449.000	5.516.449.000	632.144.244		1.920.388.668	34,8
4131	0-1309	1101026303	Estampilla prodesarrollo(5% Osect)	2.758.224.000	2.758.224.000	316.072.121		960.194.332	34,8
		1101026319	Estampilla pro-cultura	33.060.147.000	33.060.147.000	4.849.493.093	-	10.007.292.205	30,3
4131	0-1213	1101026319	Estampilla pro-cultura	16.794.555.000	16.794.555.000	2.463.575.160		5.083.737.109	30,3
4131	0-1219	1101026319	Estampilla pro-cultura - fondo pensiones (20% art. 47 ley 863/03)	6.612.029.000	6.612.029.000	969.885.339		2.001.445.161	30,3
4131	0-1255	1101026319	Estampilla pro-cultura ley 397/ 97 - gest. culturales 10%	3.306.015.000	3.306.015.000	484.942.669		1.000.722.580	30,3
4131	0-1258	1101026319	Estampilla pro-cultura ley 1379 (red de bibliotecas 10%)	3.306.015.000	3.306.015.000	484.942.669		1.000.722.580	30,3
4131	0-1264	1101026319	Estampilla pro-cultura conservación del patrimonio (acuerdo 232 de 2007 5%)	1.653.007.000	1.653.007.000	242.471.335		500.361.291	30,3
4131	0-1265	1101026319	Estampilla pro-cultura -fin. inst. popular de cultura(acuerdo 313 de 2011 7% del 60%)	1.388.526.000	1.388.526.000	203.675.921		420.303.484	30,3
		110102650	Impuesto alumbrado público	125.315.052.000	125.315.052.000	10.940.717.597	-	21.376.028.313	17,1
		1101026501	Impuesto alumbrado público-predio lotes	2.730.574.000	2.730.574.000	1.277.222.963	-	2.322.759.048	85,2
4131	0-1214	110102650101	Alumbrado publico vigencia actual	2.337.000.000	2.337.000.000	109.889.651		165.081.602	7,1
4131	0-1214	110102650102	Alumbrado publico vigencias anteriores	393.474.000	393.474.000	163.115.620		184.824.982	47,0
4131	0-1282	110102650103	Alumbrado publico (10% art. 22 acuerdo 0357/2013)	100.000	100.000	1.004.217.692		1.975.852.464	1.975.852,5
		1101026503	Alumbrado publico facturación Encali y otros Comercializadores	120.881.480.000	120.881.480.000	9.638.550.678	-	18.892.918.758	15,6
4131	0-1281	110102650301	Alumbrado publico vigencias actual - Encali	108.492.409.000	108.492.409.000	9.578.491.534		18.781.894.102	17,3
4131	0-1281	110102650302	Alumbrado publico vigencias anterior - Encali						
4131	0-1282	110102650303	Alumbrado publico (10% art. 22 acuerdo 0357/2013)	12.389.071.000	12.389.071.000	60.059.144		111.024.656	0,9
		1101026504	Alumbrado publico liquidación directa	1.702.998.000	1.702.998.000	24.943.956	-	157.350.507	9,2
4131	0-1286	110102650401	Alumbrado publico vig actual liquidación directa	1.548.180.000	1.548.180.000	22.449.561		141.615.456	
4131	0-1286	110102650402	Alumbrado publico vig anterior liquidación directa						
4131	0-1282	110102650403	Alumbrado publico liq dir (10% art. 22 acuerdo 0357/2013)	154.818.000	154.818.000	2.494.395		15.735.051	10,2
		11010273	Contribución especial	13.680.118.000	13.680.118.000	1.389.261.438		5.208.095.982	38,1

MUNICIPIO DE SANTIAGO DE CALI
DEPARTAMENTO ADMINISTRATIVO DE HACIENDA MUNICIPAL
SUBDIRECCION DE FINANZAS PUBLICAS
SUBPROCESO DE SEGUIMIENTO, MANEJO Y CONTROL PRESUPUESTAL
PRESUPUESTO Y EJECUCION DE INGRESOS FEBRERO DE 2019
ADMINISTRACION CENTRAL

CENTRO GESTOR	FONDO	POSPRE	DESCRIPCIÓN	VALOR PRESUPUESTO INICIAL	PRESUPUESTO MODIFICADO	RECAUDO FEBRERO	AJUSTE FEBRERO	RECAUDO A FEBRERO	%EJEC
4131	0-1103	1102010301	Ingresos Tribunarios						
		1102	Ingresos no tributarios	1.590.511.956.782	1.663.318.897.338	86.677.740.800	-	143.846.681.205	8,6
		11020101	Tasas y derechos	30.439.857.782	30.439.857.782	2.247.804.816	-	8.043.710.760	26,4
		1102010101	Transito y transporte	12.946.672.000	12.946.672.000	1.088.290.059	-	2.778.322.765	21,5
4152	0-1310	110201010101	Licencias de conducción	1.420.046.000	1.420.046.000	168.037.350		348.373.350	24,5
4152	0-1310	110201010103	Derechos de tránsito	5.757.000.000	5.757.000.000	486.299.823		830.652.449	14,4
4152	0-1290	110201010107	Servicios de patios de tránsito	2.107.376.000	2.107.376.000	130.124.966		130.124.966	6,2
4152	0-1289	110201010108	Cursos CEA-AC 0218/07	152.420.000	152.420.000				
4152	0-1292	110201010109	Tasa por congestión o contaminación	3.509.830.000	3.509.830.000	323.827.920		1.469.172.000	41,9
		110201013101	Permisos provisionales y refundación	30.233.000	30.233.000	1.000.000	-	3.593.367	11,9
4131	0-1103	110201013101	Permisos provisionales y refundación	12.116.333	12.116.333	400.765		1.412.178	11,7
4131	0-1104	110201013101	Permisos provisionales y refundación	18.116.667	18.116.667	599.235		2.181.189	12,0
		1102010137	Venta de servicios de bienes y servicios	2.127.349.782	2.127.349.782	15.827.000	-	25.552.200	1,2
4131	0-1103	110201013702	Venta de Formularios y Otros						
4131	0-1228	110201013703	Ventas de servicios educativos- fondos educativos	1.933.396.782	1.933.396.782				0,0
		110201013704	Venta de servicios catastrales	193.953.000	193.953.000	15.827.000	-	25.552.200	13,2
4131	0-1103	11020101370401	Servicios catastrales	15.998.945	15.998.945	1.238.685		1.733.088	10,8
4131	0-1104	11020101370401	Servicios catastrales	23.922.055	23.922.055	1.852.115		2.625.412	11,0
4131	0-1103	11020101370402	Certificados	61.730.656	61.730.656	5.084.267		8.382.692	13,6
4131	0-1103	11020101370403	Copias heliograficas	92.301.344	92.301.344	7.602.133		12.761.208	13,8
4131	0-1103	11020101370404	Planos digitales			49.800		49.800	
4131	0-1104	11020101370404	Planos digitales						
		110201013705	Venta de otros servicios de secretaria gobierno	-	-	-	-	-	-
4131	0-1103	110201013705	Venta de otros servicios de secretaria gobierno						
4131	0-1104	110201013705	Venta de otros servicios de secretaria gobierno						
			Placas y Certificados						
4131	0-1103	110201013706	Liquidación y Facturación			27.936.180		27.943.557	
		110201013708	Derecho de mantenimiento y supervisión	200.000.000	200.000.000	53.081.489	-	287.712.563	143,9
4151	0-1103	110201013708	Derecho de mantenimiento y supervisión	80.153.029	80.153.029	21.273.211		112.779.330	140,7
4151	0-1104	110201013708	Derecho de mantenimiento y supervisión	119.846.971	119.846.971	31.808.278		174.933.233	146,0
		1102010139	Arrendamientos	8.180.983.000	8.180.983.000	857.961.451	-	4.664.219.497	57,0
		110201013901	Arrendamiento de otros inmuebles	385.977.000	385.977.000	143.460.052	-	170.156.459	44,1
4131	0-1103	110201013901	Arrendamiento de otros inmuebles	154.686.127	154.686.127	57.493.788		67.905.387	43,9
4131	0-1104	110201013901	Arrendamiento de otros inmuebles	231.290.873	231.290.873	85.966.264		102.251.072	44,2
		110201013903	Amoblamiento urbano - eucol- prog saneamiento	1.322.339.000	1.322.339.000	732.730.477	-	828.042.001	62,6
4131	0-1103	110201013903	Amoblamiento urbano - eucol- prog saneamiento	406.124.000	406.124.000	293.652.834		330.824.328	81,5
4131	0-1104	110201013903	Amoblamiento urbano - eucol- prog saneamiento	609.187.000	609.187.000	439.077.643		497.217.673	81,6
4131	0-1218	110201013903	Concesión amoblamiento urbano - eucol - interventoria	307.028.000	307.028.000				0,0
		110201013904	Arrendamiento Torre Encali	5.393.130.000	5.393.130.000	-	-	3.633.567.337	67,4
4131	0-1103	110201013904	Arrendamiento Torre Encali	2.161.378.514	2.161.378.514			1.417.091.261	65,6
4131	0-1104	110201013904	Arrendamiento Torre Encali	3.231.751.486	3.231.751.486			2.216.476.076	68,6
			Arrendamiento Escenarios Deportivos (Conv Municipio-Univalle-Estadio)			(18.229.078)		32.453.700	3,0
		1102010198	Otras tasas	6.954.620.000	6.954.620.000	203.708.637	-	256.366.811	3,7

272	-				
3557				03131	

Handwritten signature: *[Signature]*

Handwritten mark: *[Large stylized 'Q' or '9']*

9

MUNICIPIO DE SANTIAGO DE CALI
DEPARTAMENTO ADMINISTRATIVO DE HACIENDA MUNICIPAL
SUBDIRECCION DE FINANZAS PUBLICAS
SUBPROCESO DE SEGUIMIENTO, MANEJO Y CONTROL PRESUPUESTAL
PRESUPUESTO Y EJECUCION DE INGRESOS FEBRERO DE 2019
ADMINISTRACION CENTRAL

CENTRO GESTOR	FONDO	POSPRE	DESCRIPCION	VALOR PRESUPUESTO INICIAL	PRESUPUESTO MODIFICADO	RECAUDO FEBRERO	AJUSTE FEBRERO	RECAUDO A FEBRERO	%EJEC
4131	0-1281	11020103150604	Intereses y Recargos alumbrado publico vig. anterior - emcali						
4131	0-1282	11020103150605	Intereses y Recargos alumbrado publico liquidacion Directa vig actual						
4131	0-1286	11020103150606	Intereses y Recargos alumbrado publico liquidacion Directa vig anterior	100.000	100.000				0.0
4131	0-1282	11020103150607	Intereses y Recargos alumbrado publico Acuerdo 357 (10% Navideño)						
		110201031507	Por sobretasa bomberil	2.570.036.000	2.570.036.000	215.927.664	-	248.912.430	9.7
4131	0-1234	11020103150701	Intereses y recargos por sobretasa bomberil vigencia actual	737.835.000	737.835.000	(331.544.722)		(333.027.430)	(45.1)
4131	0-1234	11020103150702	Intereses y recargos por sobretasa bomberil vigencias anteriores	1.832.201.000	1.832.201.000	547.472.386		581.939.860	31.8
		110201031509	Intereses sobretasa ambiental c.v.c	6.559.040.000	6.559.040.000	823.338.777	-	1.032.736.254	15.7
4131	0-1202	11020103150901	Intereses y recargos por no pago sobretasa ambiental c.v.c - vig actual	1.990.214.000	1.990.214.000	(1.212.032.466)		(1.197.402.892)	(60.2)
4131	0-1202	11020103150902	Intereses y recargos por no pago sobretasa ambiental c.v.c - vig. anteriores	4.568.826.000	4.568.826.000	2.035.371.243		2.230.139.146	48.8
		110201031510	Por impuestos vehiculos automotores (circulacion y transito)	368.602.000	368.602.000	18.217.966	-	48.595.604	13.2
4152	0-1301	11020103151001	Circulacion y transito vigencia actual			28.523.829		92.520.257	
4152	0-1301	11020103151002	Circulacion y transito vigencia anterior	322.992.000	322.992.000	(11.996.397)		(59.462.204)	(18.4)
4152	0-1244	11020103151003	Circulacion y transito transporte masivo vigencia actual			1.690.534		10.522.982	
4152	0-1244	11020103151004	Circulacion y transito transporte masivo vigencia anterior	45.610.000	45.610.000			5.014.569	11.0
		110201031511	Por impuesto telefonía urbana acdo 357/13						
4131	0-1271	11020103151101	Intereses y recargos impuesto a la telefonía urbana acdo 357/13- vig actual						
4131	0-1271	11020103151102	Intereses y recargos impuesto a la telefonía urbana acdo 357/13- vig anterior						
		110201031512	Por infracciones de transito	6.673.209.000	6.673.209.000	574.954.524	-	1.171.462.317	17.6
4152	0-1210	11020103151201	Intereses y recargos infracciones	4.790.771.000	4.790.771.000	250.320.478		417.548.578	8.7
4152	0-1210	11020103151202	Intereses y recargos infracciones	1.882.438.000	1.882.438.000	324.634.046		753.913.739	40.0
		110201031514	Por impuesto de Espectaculos Publicos						
4131	0-1103	1102010315140101	Intereses y recargos impuesto Espectaculos Publicos Deporte			23.000		23.000	
4131	0-1103	1102010315140201	Intereses y recargos impuesto Municipal Espectaculos Publicos			15.300		15.300	
		1102010398	Otras multas y sanciones	9.281.000	9.281.000		-		0.0
4131	0-1103	110201039801	Multas de carácter urbano	9.281.000	9.281.000				0.0
4131	0-1104	110201039801	Multas de carácter urbano						
		110201039802	Sanciones industria y comercio	2.967.936.000	2.967.936.000	106.266.316	-	324.258.856	10.9
4131	0-1103	11020103980201	Sanciones industria y comercio vigencia actual	261.677.997	261.677.997	(979.767.869)		(1.020.760.873)	(390.1)
4131	0-1104	11020103980201	Sanciones industria y comercio vigencia actual	391.268.003	391.268.003	(1.464.975.359)		(1.464.975.359)	(374.4)
4131	0-1103	11020103980202	Sanciones industria y comercio vigencias anteriores	927.767.298	927.767.298	1.022.355.704		1.123.360.066	121.1
4131	0-1104	11020103980202	Sanciones industria y comercio vigencias anteriores	1.387.222.702	1.387.222.702	1.528.653.840		1.686.635.022	121.6
4131	0-1103	110201039803	Sanción por devolución de cheques	400.765	400.765			8.188	2.0
4131	0-1104	110201039803	Sanción por devolución de cheques	599.235	599.235			12.808	2.1
4151	0-1253	110201039803	Sancion por devolución contribucion valorizacion nuevo plan	1.000.000	1.000.000				0.0
4133	0-1251	110201039804	Sanciones por violación de normas - dagma	100.000.000	100.000.000	1.986.362		4.755.618	4.8
4133	0-1256	110201039805	Sanciones y multas comparendo ambiental ley 1259 de 2008					258.201	
4131	0-1271	110201039806	Sanciones y multas telefonía urbana acdo 357/13	1.000.000	1.000.000				0.0
4131	0-1276	110201039807	Multas educación	50.000	50.000				0.0
4131	0-1211	110201039808	Sanciones contrib. fondo especial de intervencidas	1.000.000	1.000.000				0.0
4131	0-1103	110201039809	Sancion extemporaneidad impuesto espectáculo publico municipio	400.765	400.765	68.932		68.932	
4131	0-1104	110201039809	Sancion extemporaneidad impuesto espectáculo publico municipio	599.235	599.235	103.068		103.068	17.2
4131	0-1104	110201039810	Multas y Sanciones por incumplimiento de Contrato						
4131	0-1253	110201039810	Multas y Sanciones por incumplimiento de Contrato						
4131	0-1313	110201039811	Multas y Sanciones Pecuniarias por Violencia Intrafamiliar	100.000	100.000				
		11020105	Contribuciones	13.914.636.000	13.914.636.000	1.231.831.028	-	3.257.955.231	23.4
		1102010501	Contribucion especial por valorización	10.188.212.000	10.188.212.000	1.208.253.909	-	1.590.670.612	15.6

433,5	
10,7	

Página 6 de 11

MUNICIPIO DE SANTIAGO DE CALI
DEPARTAMENTO ADMINISTRATIVO DE HACIENDA MUNICIPAL
SUBDIRECCION DE FINANZAS PUBLICAS
SUBPROCESO DE SEGUIMIENTO, MANEJO Y CONTROL PRESUPUESTAL
PRESUPUESTO Y EJECUCION DE INGRESOS FEBRERO DE 2019
ADMINISTRACION CENTRAL

CENTRO GESTOR	FONDO	POSPRE	DESCRIPCIÓN	VALOR PRESUPUESTO INICIAL	PRESUPUESTO MODIFICADO	RECAUDO FEBRERO	AJUSTE FEBRERO	RECAUDO A FEBRERO	%EJEC
4145	0-2214	110202030101030501	S.G.P. sector salud-salud publica-pic	1.638.013.000	1.638.013.000	6.925.192.336		6.925.192.336	422.8
		11020203010107	S.G.P. alimentación escolar	1.899.080.000	1.899.080.000	194.571.853	-	354.396.116	18.7
4131	0-2401	1102020301010701	S.G.P. alimentación escolar	1.785.171.000	1.785.171.000	194.571.853		194.571.853	10.9
4131	0-2411	1102020301010701	S.G.P. alimentación escolar	113.909.000	113.909.000	159.824.263		159.824.263	140.3
		11020203010109	Sistema general de participaciones-proposito general-forzosa inversion	72.479.040.000	72.479.040.000	5.999.073.312	-	11.406.504.839	15.7
4131	0-2302	1102020301010902	S.G.P. propósito general-otros sectores	51.775.921.000	51.775.921.000	5.065.884.130		5.065.884.130	9.8
4131	0-2312	1102020301010902	S.G.P. propósito general-otros sectores	3.308.149.000	3.308.149.000	4.566.275.512		4.566.275.512	138.0
4131	0-2303	1102020301010903	S.G.P. propósito general-deporte	5.450.097.000	5.450.097.000	533.250.961		533.250.961	9.8
4131	0-2313	1102020301010903	S.G.P. propósito general-deporte	348.226.000	348.226.000	480.660.560		480.660.560	138.0
4131	0-2304	1102020301010904	S.G.P. propósito general-cultura	4.087.573.000	4.087.573.000	399.938.221		399.938.221	9.8
4131	0-2314	1102020301010904	S.G.P. propósito general-cultura	261.170.000	261.170.000	360.495.435		360.495.435	138.0
4131	0-2305	1102020301010905	S.G.P. propósito general-S.S.F. -fonpet	6.812.621.000	6.812.621.000	-		-	0.0
4131	0-2315	1102020301010905	S.G.P. propósito general-S.S.F. -fonpet	435.283.000	435.283.000	-		-	0.0
4131	0-2601	1102020301010906	S.G.P. Proposito General - Atencion Integral de la Primera Infancia - Educación	-	-	-		-	
4131	0-2602	1102020301010908	S.G.P. Proposito General - Atencion Integral de la Primera Infancia - Salud	-	-	-		-	
4131	0-2603	1102020301010908	S.G.P. Proposito General - Atencion Integral de la Primera Infancia - Cultura	-	-	-		-	
4131	0-2604	1102020301010909	S.G.P. Proposito General - Atencion Integral de la Primera Infancia - Deporte	-	-	-		-	
4131	0-2605	1102020301010910	S.G.P. Proposito General - Atencion Integral de la Primera Infancia - Gobierno	-	-	-		-	
4131	0-2606	1102020301010911	S.G.P. Proposito General - Atencion Integral de la Primera Infancia - Bienestar	-	-	-		-	
4131	0-2316	1102020301010912	S.G.P. Restitución	-	-	-		-	
		11020203010110	S.G.P. agua potable y saneamiento basico	33.805.001.000	33.805.001.000	2.858.625.659	-	2.858.625.659	8.5
4131	0-2501	1102020301011001	S.G.P. sector agua potable y saneamiento básico	31.779.700.000	31.779.700.000	2.858.625.659		2.858.625.659	0.0
4131	0-2511	1102020301011002	S.G.P. 12/12 sector agua potable y saneamiento básico	2.025.301.000	2.025.301.000	2.858.625.659		2.858.625.659	141.1
		11020203010117	De solidaridad y garantías	365.435.392.000	365.435.392.000	1.906.095.917	-	1.906.095.917	0.0
		1102020301011701	Subcuenta de solidaridad: régimen subsidiado	365.435.392.000	365.435.392.000	1.906.095.917	-	1.906.095.917	0.0
4145	0-3147	110202030101170101	Fosyga SSF	-	-	-		-	
4145	0-3152	110202030101170101	Fosyga SSF - población no asegurada	-	-	-		-	
4145	0-3182	1102020301011801	Recursos PAE 2019	8.783.000.000	8.783.000.000	1.906.095.917		1.906.095.917	
4145	0-3183	1102020301011801	ADRES SSF (Régimen Subsidiado)	353.062.135.000	353.062.135.000	-		-	
4145	0-3184	1102020301011802	ADRES SSF PPNA (Población Pobre no Afiliada)	3.590.257.000	3.590.257.000	-		-	
		11020203010198	Otras transferencias del nivel central nacional	-	6.953.019.383	-	-	-	0.0
4131	0-4146	11020203010198	Convenio 090/13 DPS	-	-	-		-	
4131	0-4160	11020203010198	Convenio 224/16 Coldeportes	-	-	-		-	
4131	0-4161	11020203010198	Convenio 347/16 Coldeportes	-	-	-		-	
4131	0-4162	11020203010198	Convenio 0509/16 Petronio alvarez	-	-	-		-	
4131	0-4163	11020203010198	Conv encali - conpes 3658/16 S.F.	-	-	-		-	
4131	0-4164	11020203010198	Convenio Mpio - ICBF 1194	-	-	-		-	
4131	0-4165	11020203010198	Convenio 363/17 coldeportes	-	-	-		-	
4131	0-4166	11020203010198	Conv municipio-icbf 762517435	-	-	-		-	
4131	0-4170	11020203010198	Conv municipio-icbf 762517923	-	-	-		-	
4131	0-4171	11020203010198	Conv municipio-icbf 762517924	-	-	-		-	
4131	0-4173	11020203010198	CUR 040/17 EMCALI SSF	-	-	-		-	
4131	0-4174	11020203010198	CUR 051/17 EMCALI SSF	-	-	-		-	
4131	0-4177	11020203010198	CUR 012/18 EMCALI SSF	-	-	-		-	

MUNICIPIO DE SANTIAGO DE CALI
DEPARTAMENTO ADMINISTRATIVO DE HACIENDA MUNICIPAL
SUBDIRECCION DE FINANZAS PUBLICAS
SUBPROCESO DE SEGUIMIENTO, MANEJO Y CONTROL PRESUPUESTAL
PRESUPUESTO Y EJECUCION DE INGRESOS FEBRERO DE 2019
ADMINISTRACION CENTRAL

CENTRO GESTOR	FONDO	POSPRE	DESCRIPCIÓN	VALOR PRESUPUESTO INICIAL	PRESUPUESTO MODIFICADO	RECAUDO FEBRERO	AJUSTE FEBRERO	RECAUDO A FEBRERO	%EJEC
4131	0-4178	11020203010198	Conv municipio-icbi 762518452	-	-	-	-	-	-
4131	0-4180	11020203010198	Conv municipio-icbi 7625190358	-	-	-	-	-	-
4145	0-4176	1102020301019801	Cov iniaadm No. 05 2018. FNEstupefac	-	6.953.019.383	-	-	-	-
4145	0-3178	1102020301019801	Resol 739/17 Tuberculosis	-	-	-	-	-	-
4145	0-3179	1102020301019801	Resolución 3455/17	-	-	-	-	-	-
4131	0-3186	1102020301019801	Resol 1600/18 Tuberculosis	-	-	-	-	-	-
4131	0-4169	1102020301019801	Convenio 04/17 Estupefacientes Secretaria de Salud	-	-	-	-	-	-
4131	0-3171	1102020301019802	Rec. PAE 2016	-	-	-	-	-	-
4131	0-3176	1102020301019802	Resol 21301/16 pae	-	-	-	-	-	-
4131	0-3181	1102020301019802	Resol 21801/17 PAE	-	-	-	-	-	-
4131	0-3182	1102020301019802	Recursos PAE 2019	-	-	-	-	-	-
4131	0-4166	1102020301019802	Conv municipio-icbi 762517435	-	-	-	-	-	-
4145	0-3180	1102020301019803	Resolución 3195/17 Bibliotecas	-	-	-	-	-	-
4131	0-4167	1102020301019803	Convenio 0252/17 Petronio Alvarez	-	-	-	-	-	-
4131	0-4175	1102020301019803	Convenio 0568/18 Petronio Alvarez	-	-	-	-	-	-
4131	0-3157	110202030101980301	Transferencia min cultura artes escénicas	1.000.000	1.000.000	-	-	-	0.0
4131	0-3168	110202030101980401	Impuesto Transporte de Hidrocarburo	-	-	21.934	-	21.934	-
4131	0-4163	110202030101980501	Conv emcali - compes 3858/16 S.S.F. (CUR 153/16)	-	11.876.326.516	-	-	-	-
4131	0-4173	110202030101980501	CUR 040/17 EMCALI SSF	-	12.755.794.146	-	-	-	-
4131	0-4174	110202030101980501	CUR 051/17 EMCALI SSF	-	7.640.263.888	-	-	-	-
4131	0-4177	110202030101980501	CUR 012/18 EMCALI SSF	-	4.739.127.295	-	-	-	-
4131	0-4179	110202030101980501	CUR 016/18 EMCALI SSF	-	20.433.864.637	-	-	-	-
4145	0-3170	110202030103010302	Coljugos	17.558.995.000	17.495.082.457	330.262.254	-	1.240.382.848	7.1
4145	0-3169	11020203010301030201	Coljugos 75% S.S.F.	13.613.355.000	13.549.442.457	-	-	-	0.0
			Coljugos 25% C.S.F.	3.945.640.000	3.945.640.000	330.262.254	-	1.240.382.848	31.4
		110202030301	Del nivel central departamental						
4145	0-3201	11020203030101	Cofinanciación	49.319.312.000	54.037.005.086	-	-	-	0.0
4131	0-3207	11020203030101	Particip. Depial Regimen Subsidiado	49.319.312.000	54.037.005.086	-	-	-	0.0
4145	0-3208	11020203030101	Impuesto al Cigarrillo Ley 1289/2009	-	-	-	-	-	-
4131	0-4172	1102020303010101	Particip. Depial Regimen Subsidiado SSF	49.319.312.000	54.037.005.086	-	-	-	0.0
4131	0-4225	1102020303010101	Conv 1338/17 Coleportes	-	-	-	-	-	-
4131	0-4217	1102020303010101	Conv Intervalle 2871/17	-	-	-	-	-	-
4131	0-4222	1102020303010101	Convenio CVC-DAGMA 015/11	-	-	-	-	-	-
4131	0-4223	1102020303010101	De ent. no fin. dep no consid. emp (conv. cvc-dagma 2017)	-	-	-	-	-	-
4131	0-4225	1102020303010101	Conv 76 25-16 755 ICBF Valle Educ	-	-	-	-	-	-
4131	0-4168	110202030103010101	Convenio Intervalle 2871/17	-	-	-	-	-	-
4131	0-4117	110202030103010101	Conv 004/17 ANS VIAL	-	-	-	-	-	-
			C.Fdo Adap Mpio SSF	-	-	-	-	-	-
4133	0-3115	1102020303010303	De empresas no finanzas departamentales	20.485.000	20.485.000	-	-	5.918.939	28.9
			Empresas del sector eléctrico ley 99-93 (epsa)	20.485.000	20.485.000	-	-	5.918.939	28.9
4131	0-3402	110202030503010301	De Empresas No Finanzas Municipales	15.675.588.000	15.675.588.000	142.310.277	-	325.849.433	20.9
4151	0-4309	110202030503010302	Transferencias e s.p. subsidios para servicios públicos	1.560.588.000	1.560.588.000	142.310.277	-	325.849.433	20.9
4151	0-4316	110202030503010302	Convenio Megaobras	-	-	-	-	-	-
4151	0-4317	110202030503010302	Convenio EMCALI	-	-	-	-	-	-
4131	0-4318	110202030503010302	Convenio EMCALI	8.000.000.000	8.000.000.000	-	-	-	-
4131	0-4319	110202030503010302	Conv METROCALI 001/2018	6.115.000.000	6.115.000.000	-	-	-	-
			Conv EMCALI 002/2018	-	-	-	-	-	-
4152	0-1312	110202030917	Participaciones	28.700.380.000	28.700.380.000	1.771.582.691	-	2.666.779.193	9.3
			Participación rodamiento vehiculos (ley 488/98)	28.700.380.000	28.700.380.000	1.771.582.691	-	2.666.779.193	9.3

MUNICIPIO DE SANTIAGO DE CALI
DEPARTAMENTO ADMINISTRATIVO DE HACIENDA MUNICIPAL
SUBDIRECCION DE FINANZAS PÚBLICAS
SUBPROCESO DE SEGUIMIENTO, MANEJO Y CONTROL PRESUPUESTAL
PRESUPUESTO Y EJECUCION DE INGRESOS FEBRERO DE 2019
ADMINISTRACION CENTRAL

CENTRO GESTOR	FONDO	POSPRE	DESCRIPCIÓN	VALOR PRESUPUESTO INICIAL	PRESUPUESTO MODIFICADO	RECAUDO FEBRERO	AJUSTE FEBRERO	RECAUDO A FEBRERO	%EJEC
		110298	Otros ingresos no tributarios	5.577.414.000	5.577.414.000	455.165.352	-	557.218.816	
		11029801	Ingresos operacionales	1.394.935.000	1.394.935.000	46.688.719	-	101.246.636	
4131	0-1103	1102980101	Eidos y baldíos	20.544.023	20.544.023	508.170		924.690	7.3
4131	0-1103	1102980101	Eidos y baldíos	30.717.977	30.717.977	759.830		1.411.310	4.6
4131	0-1104	1102980102	Por legalización asentamientos	161.106.385	161.106.385	749.035		827.035	0.5
4131	0-1103	1102980102	Por legalización asentamientos	240.890.615	240.890.615	1.119.977		1.241.977	0.5
4131	0-1104	1102980103	Planes ejecutados	369.889.795	369.889.795	16.883.357		37.613.919	10.2
4131	0-1103	1102980104	Otros ingresos operacionales	553.069.205	553.069.205	25.244.450		57.669.175	10.4
4131	0-1104	1102980104	Otros ingresos operacionales	7.501.121	7.501.121	570.649		623.155	8.3
			Otros ingresos operacionales	11.215.879	11.215.879	853.251		936.375	8.3
		11029803	Fiducia	284.100.000	284.100.000	51.284.513	-	63.807.701	2.260
4131	0-1103	1102980301	Multas a trabajadores y empleados	400.765	400.765	3.485.212		3.680.212	918.3
4131	0-1104	1102980301	Multas a trabajadores y empleados	599.235	599.235	5.211.182		5.516.182	920.5
4131	0-1103	1102980303	Otros	-	-	4.055.504		4.111.425	
4131	0-1104	1102980303	Otros	-	-	-		-	
4131	0-1103	110298030301	Fotocopias	400.765	400.765	65.565		225.237	56.2
4131	0-1104	110298030301	Fotocopias	599.235	599.235	98.035		347.778	58.0
4131	0-1103	110298030302	Reintegro caja menores	400.765	400.765	80.808		80.808	20.2
4131	0-1104	110298030302	Reintegro caja menores	599.235	599.235	599.235		126.392	21.1
4131	0-1103	110298030303	Reintegros contratos	80.153.029	80.153.029	13.379.320		17.289.233	21.6
4131	0-1104	110298030303	Reintegros contratos	119.846.971	119.846.971	20.005.120		26.120.624	21.8
4131	0-1103	110298030304	Reintegros nómina	12.022.954	12.022.954	1.736.345		2.143.987	17.8
4131	0-1104	110298030304	Reintegros nómina	17.977.046	17.977.046	2.596.230		3.233.823	18.0
4131	0-1103	110298030305	Reintegros empleados	40.077	40.077	-		-	0.0
4131	0-1104	110298030305	Reintegros empleados	59.923	59.923	-		-	0.0
4131	0-1103	110298030306	Costa judiciales	400.765	400.765	261.299		370.499	92.4
4131	0-1104	110298030306	Costa judiciales	599.235	599.235	390.701		561.501	93.7
4131	0-1103	110298030307	Otros Ingresos No Tributarios	20.038.257	20.038.257	-		-	0.0
4131	0-1104	110298030307	Otros Ingresos No Tributarios	29.961.743	29.961.743	-		-	0.0
4131	0-1103	1102980304	Cauciones amenaza ruina	40.077	40.077	-		-	0.0
4131	0-1104	1102980304	Cauciones amenaza ruina	59.923	59.923	-		-	0.0
		11029809	Reintegros	100.300.000	100.300.000	250.719.220	-	267.074.179	-
4131	0-1103	1102980901	Reintegros Tesoreria	-	-	-		-	-
4131	0-1213	1102980901	Reintegros Estampilla procuratura Inversión	-	-	-		-	-
4131	0-1253	1102980901	Reintegros Contribución Valorización Nuevo Plan de Obras	-	-	-		-	-
4131	0-1260	1102980901	Reintegros Proyecto de Desarrollo	-	-	-		-	-
4131	0-1285	1102980901	Reintegros 10% Alumbrado Publico	-	-	-		-	-
4131	0-1287	1102980901	Reintegros Sobretasa Bomberil	-	-	-		-	-
4131	0-2115	1102980901	Reintegros SGP Sector Educación-P	-	-	-		-	-
4131	0-2116	1102980901	Reintegros SGP Sector Educación-C	-	-	-		-	-
4131	0-2309	1102980901	Reintegros SGP Prop. Prop. Grai-Deportes	-	-	-		-	-
4131	0-2310	1102980901	Reintegros SGP Prop. Prop. Grai-Deportes	-	-	-		-	-
4131	0-2412	1102980901	Reintegros SGP Alimentación Escolar	-	-	-		-	-
4131	0-2501	1102980901	Reintegros SGP Sector Agua Potable	-	-	-		-	-
4131	0-1103	1102980902	Reintegros Fiducia	-	-	-		-	-
4131	0-1104	1102980902	Reintegros Fiducia	-	-	-		-	-
4131	0-1103	1102980903	Reintegros ARL-EPS-Incap	40.076.514	40.076.514	119.100.148		119.100.148	
4131	0-1104	1102980903	Reintegros ARL-EPS-Incap	59.923.486	59.923.486	34.016.530		39.853.814	
4131	0-2115	1102980903	Reintegros ARL-EPS-Incap	-	-	50.862.434		59.992.546	
4152	0-1210	1102980903	Reintegros Infracciones de Tránsito Ley	-	-	164.365		1.551.928	
4131	0-2115	1102980903	Reintegros SGP Sector Educación-P	-	-	46.575.743		46.575.743	

00	


9

MUNICIPIO DE SANTIAGO DE CALI
DEPARTAMENTO ADMINISTRATIVO DE HACIENDA MUNICIPAL
SUBDIRECCION DE FINANZAS PUBLICAS
SUBPROCESO DE SEGUIMIENTO, MANEJO Y CONTROL PRESUPUESTAL
PRESUPUESTO Y EJECUCION DE INGRESOS FEBRERO DE 2019
ADMINISTRACION CENTRAL

CENTRO GESTOR	FONDO	POSPRE	DESCRIPCION	VALOR PRESUPUESTO INICIAL	PRESUPUESTO MODIFICADO	RECAUDO FEBRERO	AJUSTE FEBRERO	RECAUDO A FEBRERO	%EJEC
		12029806	Retiros FONPET	53.099.400.000	53.099.400.000	-	-	-	
4131	0-3405	1202980601	Retiros FONPET Educacion	-	-	-	-	-	
4145	0-3406	1202980602	Retiros FONPET Salud	53.099.400.000	53.099.400.000	-	-	-	
	0-3408	1202980603	FONPET S.F. cuotas partes	-	-	-	-	-	
			Ingresos No Presupuestados (Anexo)	-	-	-	-	-	
			SGR - ASIGNACIONES DIRECTAS - Anexos	-	-	2.394.904	-	5.038.721	

Proyectó/Elaboró: Marcela Guerrero, Contratista
Revisó: Dr Efraín Quiñonez Bedoya, Subdirector del Departamento Administrativo Finanzas Públicas


PATRICIA HERNANDEZ GUZMAN
Directora
Departamento Administrativo de Hacienda


EFRAIN QUIÑONEZ BEDOYA
Subdirector Finanzas Públicas
Departamento Administrativo de Hacienda

MUNICIPIO DE SANTIAGO DE CALI
DEPARTAMENTO ADMINISTRATIVO DE HACIENDA MUNICIPAL
SUBDIRECCION DE FINANZAS PÚBLICAS
SUBPROCESO DE SEGUIMIENTO, MANEJO Y CONTROL PRESUPUESTAL
DESTINACIÓN INGRESOS

CENTRO GESTOR	FONDO	POSPRE	DESCRIPCIÓN	PRESUPUESTO			RECAUDO		
				FIDUCIA	TESORERIA	FIDUCIA	FIDUCIA	TESORERIA	TESORERIA
				RENTAS DE LIBRE DESTINACIÓN ICLO	RENTAS CONSTITUCIONALES	RENTAS DE LIBRE DESTINACIÓN ICLO	OTROS ICLO	RENTAS CONSTITUCIONALES	
	1		INGRESOS TOTALES	1.121.239.267.084	2.535.131.947.274	151.810.794.196	2.152.382.540	452.413.691.843	
	11		INGRESOS CORRIENTES	1.105.644.363.306	2.045.825.510.792	136.215.890.418	1.046.988.509	221.611.184.844	
	1101		INGRESOS TRIBUTARIOS	1.044.837.011.306	444.429.676.454	127.898.233.662	-	87.129.183.040	
	110101		INGRESOS DIRECTOS	606.190.594.000	84.338.002.000	78.472.978.537	-	10.190.897.519	
	11010134		IMPUESTO DE CIRCULACIÓN Y TRANSITO A LOS VEHICULOS DE SERVICIO PUBLICO DE TRANSPORTE	-	4.662.531.000	-	-	756.469.050	
4152	0-1301	1101013401	Impuesto de circulación y transito a los vehiculos de servicio público de transporte vigencia actual		2.857.960.000			501.297.900	
4152	0-1301	1101013402	Impuesto de circulación y transito a los vehiculos de servicio público de transporte vigencia anterior		723.426.000			91.131.000	
4152	0-1244	1101013403	Impuesto de circulación y transito a los vehiculos de servicio público de transporte masivo-mio.vigencia actual		432.458.000			133.187.400	
4152	0-1244	1101013404	Impuesto de circulación y transito a los vehiculos de servicio público de transporte masivo-mio.vigencia anterior		648.687.000			30.852.750	
	11010140		IMPUESTO PREDIAL UNIFICADO	606.190.594.000	-	78.472.978.537	-	-	
4131	0-1103	1101014001	Impuesto predial unificado vigencia actual	204.727.869.262	-	20.673.782.329	-	-	
4131	0-1104	1101014001	Impuesto predial unificado vigencia actual	316.727.868.738	-	31.216.450.685	-	-	
4145	0-1103	1101014001	Impuesto predial unificado vigencia actual	-	-	-	-	-	
4145	0-1104	1101014001	Impuesto predial unificado vigencia actual	-	-	-	-	-	
4131	0-1103	1101014002	Impuesto predial unificado vigencias anteriores	33.958.776.660	-	10.622.814.666	-	-	
4131	0-1104	1101014002	Impuesto predial unificado vigencias anteriores	50.776.079.340	-	15.959.930.857	-	-	
4145	0-1104	1101014002	Impuesto predial unificado vigencias anteriores	-	-	-	-	-	
	11010141		Sobretasa Ambiental	-	79.675.471.000	-	-	9.434.428.469	
4131	0-1202	1101014101	Sobretasa ambiental vigencia actual		67.899.628.000			6.837.764.325	
4131	0-1202	1101014102	Sobretasa ambiental - vigencia anterior		11.775.843.000			2.596.664.144	
	110102		INGRESOS INDIRECTOS	438.646.417.306	360.091.674.454	49.425.255.125	-	76.938.285.521	
	11010239		IMPUESTO DE INDUSTRIA Y COMERCIO	394.234.165.306	-	45.112.971.977	-	-	
4131	0-1103	1101023901	Impuesto de industria y comercio vigencia actual	84.787.266.257	-	3.113.529.322	-	-	
4131	0-1104	1101023901	Impuesto de industria y comercio vigencia actual	126.776.208.743	-	4.657.612.389	-	-	
4131	0-1103	1101023902	Impuesto de industria y comercio vigencias anteriores	2.805.504.282	-	131.923.206	-	-	
4131	0-1104	1101023902	Impuesto de industria y comercio vigencias anteriores	4.194.865.718	-	202.684.496	-	-	
4131	0-1103	1101023904	Relieva	70.402.540.993	-	14.442.721.540	-	-	
4131	0-1104	1101023904	Relieva	105.267.779.313	-	22.564.501.024	-	-	
	11010245		Complementario avisos y tableros	24.689.623.000	-	1.718.545.376	-	-	
4131	0-1103	1101024501	Complementario avisos y tableros vigencia actual	9.474.340.456	-	603.603.409	-	-	
4131	0-1104	1101024501	Complementario avisos y tableros vigencia actual	14.166.289.544	-	902.807.109	-	-	
4131	0-1103	1101024502	Complementario avisos y tableros vigencia anterior	380.323.315	-	84.482.357	-	-	
4131	0-1104	1101024502	Complementario avisos y tableros vigencia anterior	568.669.685	-	127.652.501	-	-	
	11010247		Impuesto de publicidad exterior visual	898.502.000	-	37.882.322	-	-	
4131	0-1103	11010247	Impuesto de publicidad exterior visual	360.088.282	-	14.819.232	-	-	
4131	0-1104	11010247	Impuesto de publicidad exterior visual	538.413.718	-	23.063.090	-	-	
	11010249		Impuesto de delineación	18.923.127.000	-	2.384.053.950	-	-	
4131	0-1103	1101024901	Lineas de Demarcación	-	-	-	-	-	
4131	0-1103	1101024902	Impuesto de delineación	7.583.729.693	-	941.911.429	-	-	
4131	0-1104	1101024902	Impuesto de delineación	11.339.397.307	-	1.442.142.521	-	-	
4131	0-1103	1101024903	Esquemas Básicos	-	-	-	-	-	
	11010251		Espectáculos públicos	1.000.000	-	171.801.500	-	-	
	110102510301		Espectáculos públicos del Deporte	-	2.107.900.000	-	-	-	
4131	0-1302	11010251030101	Espectáculos públicos del deporte Vigencia Actual	-	2.107.900.000	-	-	343.604.500	
4131	0-1302	11010251030102	Espectáculos públicos del deporte Vigencia Anterior	-	2.107.900.000	-	-	343.604.500	
	110102510501		Impuesto Municipal de Espectáculos Públicos	1.000.000	-	171.801.500	-	-	
4131	0-1103	11010251050101	Impuesto Municipal de Espectáculos Públicos Vigencia Actual	400.765	-	-	-	-	
4131	0-1103	11010251050102	Impuesto Municipal de Espectáculos Públicos - Vigencia Anterior	599.235	-	14.126.962	-	-	

[Handwritten signature]

MUNICIPIO DE SANTIAGO DE CALI
DEPARTAMENTO ADMINISTRATIVO DE HACIENDA MUNICIPAL
SUBDIRECCION DE FINANZAS PUBLICAS
SUBPROCESO DE SEGUIMIENTO, MANEJO Y CONTROL PRESUPUESTAL
DESTINACIÓN INGRESOS

CENTRO GESTOR	FONDO	POSPRE	DESCRIPCIÓN	PRESUPUESTO		RECAUDO	
				FIDUCIA	TESORERIA	FIDUCIA	TESORERIA
				RENTAS DE LIBRE DESTINACIÓN ICID	OTROS ICID	RENTAS CONSTITUCIONALES	RENTAS CONSTITUCIONALES
4145	0-1223	11010255	Juegos de suerte y azar	-	-	100.000	-
4145	0-1223	11010255131	Rifas	-	-	50.000	-
4145	0-1223	11010255132	Clubes	-	-	50.000	-
4131	0-1234	11010259	Sobretasa bomberil	-	-	23.613.161.000	2.871.932.917
4131	0-1234	1101025901	Sobretasa bomberil vigencia actual	-	-	20.389.587.000	1.846.669.949
4131	0-1234	1101025902	Sobretasa bomberil vigencia anterior	-	-	3.223.574.000	1.025.262.968
4131	0-1206	11010261	Sobretasa a la gasolina	-	-	100.399.561.454	16.685.982.000
4131	0-1206	1101026103	Sobretasa gasolina destinación específica (malla vial)	-	-	21.436.663.000	3.562.682.643
4131	0-1303	1101026103	Sobretasa gasolina destinación específica (MIO 97% (15%))	-	-	78.962.898.454	13.123.299.357
4131	0-1271	11010262	Impuesto a la telefonía urbana	-	-	6.751.148.000	1.240.745.138
4131	0-1271	1101026201	Impuesto a la telefonía urbana vigencia actual (fija)	-	-	6.751.148.000	1.240.745.138
4131	0-1271	1101026203	Impuesto a la telefonía urbana Lq. Directa	-	-	-	-
4131	0-1229	11010263	Estampillas	-	-	-	-
4131	0-1229	1101026303	Estampilla prodesarrollo urbano	-	-	88.224.634.000	29.211.896.671
4131	0-1304	1101026303	Estampilla prodesarrollo urbano fondo pensiones	-	-	55.164.487.000	19.204.604.466
4131	0-1305	1101026303	Estampilla prodesarrollo (30% adu)	-	-	11.032.897.000	3.841.495.126
4131	0-1306	1101026303	Estampilla prodesarrollo (15% infia)	-	-	16.549.346.000	5.761.166.002
4131	0-1307	1101026303	Estampilla prodesarrollo (10%confi)	-	-	8.274.673.000	2.880.583.002
4131	0-1307	1101026303	Estampilla prodesarrollo (10%equid)	-	-	5.516.449.000	1.920.388.668
4131	0-1308	1101026303	Estampilla prodesarrollo (10% afro)	-	-	5.516.449.000	1.920.388.668
4131	0-1309	1101026303	Estampilla prodesarrollo (5% Osect)	-	-	2.758.224.000	960.194.332
4131	0-1213	1101026319	Estampilla pro-cultura	-	-	33.060.147.000	10.007.292.205
4131	0-1219	1101026319	Estampilla pro-cultura	-	-	16.794.555.000	5.083.737.109
4131	0-1255	1101026319	Estampilla pro-cultura - fondo pensiones (20% art. 47 ley 863/03)	-	-	6.612.029.000	2.001.445.161
4131	0-1258	1101026319	Estampilla pro-cultura ley 3977/97 - gest. culturales 10%	-	-	3.306.015.000	1.000.722.580
4131	0-1264	1101026319	Estampilla pro-cultura ley 1379 (red de bibliotecas 10%)	-	-	3.306.015.000	1.000.722.580
4131	0-1265	1101026319	Estampilla pro-cultura conservación del patrimonio (acuerdo 232 de 2007 5%)	-	-	1.653.007.000	500.361.291
4131	0-1265	1101026319	Estampilla pro-cultura - fin. inst. popular de cultura, acuerdo 313 de 2011 7% del 60%)	-	-	1.388.526.000	420.303.484
4131	0-1265	110102650	Impuesto alumbrado público	-	-	125.315.052.000	21.376.028.313
4131	0-1214	1101026501	Impuesto alumbrado público-predio lotes	-	-	2.730.574.000	2.325.759.048
4131	0-1214	110102650101	Alumbrado público vigencia actual	-	-	2.337.000.000	165.081.602
4131	0-1282	110102650102	Alumbrado público vigencias anteriores	-	-	393.474.000	184.824.982
4131	0-1282	110102650103	Alumbrado público (10% art. 22 acuerdo 0357/2013)	-	-	100.000	1.975.852.464
4131	0-1281	1101026503	Alumbrado público facturación Emcali y otros Comercializadores	-	-	120.881.480.000	18.892.918.758
4131	0-1281	110102650301	Alumbrado público vigencias actual - Emcali	-	-	108.492.409.000	18.781.894.102
4131	0-1282	110102650302	Alumbrado público vigencias anterior - Emcali	-	-	12.389.071.000	111.024.656
4131	0-1282	110102650303	Alumbrado público (10% art. 22 acuerdo 0357/2013)	-	-	1.702.998.000	157.350.507
4131	0-1286	1101026504	Alumbrado público liquidación directa	-	-	1.548.180.000	141.615.456
4131	0-1286	110102650401	Alumbrado público vig actual liquidación directa	-	-	-	-
4131	0-1286	110102650402	Alumbrado público vig anterior liquidación directa	-	-	154.818.000	15.735.051
4131	0-1282	110102650403	Alumbrado público lq dir (10% art. 22 acuerdo 0357/2013)	-	-	-	-
4131	0-1239	11010273	Contribución especial	-	-	13.680.118.000	5.208.095.982
4131	0-1103	11010301	Ingresos Tributarios	-	-	-	-
1102			Ingresos no tributarios	60.807.352.000	1.115.711.000	8.317.656.756	134.482.001.804
11020101			Tasas y derechos	6.203.293.000	1.015.311.000	23.221.253.782	3.067.143.276
1102010101			Transito y transporte	-	-	12.946.672.000	2.778.322.765
4152	0-1310	110201010101	Licencias de conducción	-	-	1.420.046.000	348.373.350
4152	0-1310	110201010103	Derechos de tránsito	-	-	5.757.000.000	830.652.449
4152	0-1310	110201010105	Servicios de patios de tránsito	-	-	2.107.376.000	130.124.966

Handwritten signature and initials.

MUNICIPIO DE SANTIAGO DE CALI
DEPARTAMENTO ADMINISTRATIVO DE HACIENDA MUNICIPAL
SUBDIRECCION DE FINANZAS PUBLICAS
SUBPROCESO DE SEGUIMIENTO, MANEJO Y CONTROL PRESUPUESTAL
DESTINACIÓN INGRESOS

CENTRO GESTOR	FONDO	POSPRE	DESCRIPCIÓN	PRESUPUESTO			RECAUDO		
				FIDUCIA	TESORERIA	FIDUCIA	TESORERIA	TESORERIA	TESORERIA
				RENTAS DE LIBRE DESTINACIÓN ICLE	OTROS ICLE	RENTAS CONSTITUCIONALES	RENTAS DE LIBRE DESTINACIÓN ICLE	OTROS ICLE	RENTAS CONSTITUCIONALES
4152	0-1290	110201010107	Cursos CEA-AC 0218/07			152 420 000			-
4152	0-1289	110201010108	Tasa por congestión o contaminación			3 509 830 000			1 469 172 000
4152	0-1292	110201010109	Recursos convenio municipio CDAV			-			-
4131	0-1103	110201013101	Permisos provisionales y refundación	30 233 000	-	-	3 593 367	-	-
4131	0-1104	110201013101	Permisos provisionales y refundación	12 116 333	-	-	1 412 178	-	-
4131	0-1104	110201013101	Permisos provisionales y refundación	18 116 667	-	-	2 181 189	-	-
4131	0-1103	110201013702	Venta de Formularios y Otros	193 953 000	-	1 933 396 782	25 552 200	-	-
4131	0-1228	110201013703	Ventas de servicios educativos- fondos educativos			1 933 396 782			
4131	0-1103	110201013704	Venta de servicios catastrales	193 953 000	-	-	25 552 200	-	-
4131	0-1103	11020101370401	Servicios catastrales	15 998 945			1 733 088		
4131	0-1104	11020101370401	Servicios catastrales	23 922 055			2 625 412		
4131	0-1103	11020101370402	Certificados	61 730 656			8 382 692		
4131	0-1104	11020101370402	Certificados	92 301 344			12 761 208		
4131	0-1103	11020101370403	Copias heliograficas	-			49 800		
4131	0-1103	11020101370404	Planos digitales	-			-		
4131	0-1104	11020101370404	Planos digitales	-			-		
4131	0-1103	110201013705	Venta de otros servicios de secretaria gobierno	-	-	-	-	-	-
4131	0-1103	110201013705	Venta de otros servicios de secretaria gobierno	-	-	-	-	-	-
4131	0-1104	110201013705	Venta de otros servicios de secretaria gobierno	-	-	-	-	-	-
4131	0-1103	110201013706	Placas y Certificados	-			-		
4131	0-1103	110201013707	Liquidación y Facturación	-			27 943 557		
4151	0-1103	110201013708	Derecho de mantenimiento y supervisión	200 000 000	-	-	287 712 563	-	-
4151	0-1103	110201013708	Derecho de mantenimiento y supervisión	80 153 029			112 779 330		
4151	0-1104	110201013708	Derecho de mantenimiento y supervisión	119 846 971			174 933 233		
		1102010139	Arrendamientos	5 779 107 000	1 015 311 000	1 386 565 000	3 803 723 796	828 042 001	32 453 700
		110201013901	Arrendamiento de otros inmuebles	385 977 000	-	-	170 156 459	-	-
4131	0-1103	110201013901	Arrendamiento de otros inmuebles	154 686 127			67 905 387		
4131	0-1104	110201013901	Arrendamiento de otros inmuebles	231 290 873			102 251 072		
4131	0-1103	110201013903	Amoblamiento urbano - eucol- prog saneamiento	-	1 015 311 000	307 028 000	-	828 042 001	-
4131	0-1104	110201013903	Amoblamiento urbano - eucol- prog saneamiento	-	406 124 000	-	-	330 824 328	-
4131	0-1218	110201013903	Concesión amoblamiento urbano - eucol - interventoria	-	609 187 000	307 028 000	-	497 217 673	-
4131	0-1103	110201013904	Arrendamiento Torre Encalli	5 393 130 000	-	-	3 633 567 337	-	-
4131	0-1103	110201013904	Arrendamiento Torre Encalli	2 161 378 514			1 417 091 261		
4131	0-1104	110201013904	Arrendamiento Torre Encalli	3 231 751 486			2 216 476 076		
4131	0-4405	110201013906	Arrendamiento Escenarios Deportivos (Conv Municipio-Univalle-Estadio)			1 079 537 000			32 453 700
		1102010138	Otras tasas	-	-	-	-	-	256 366 811
4133	0-1220	110201019802	Tasa retributiva	-	-	6 954 620 000	-	-	-
4133	0-1250	110201019803	Concepto técnico por perforación de pozos	-	-	5 323 956 000	-	-	-
4131	0-1212	110201019804	Tasa Pro-Deporte Municipal	-	-	276 000 000	-	-	46 002 209
4133	0-1204	110201019805	Otros conceptos ambientales	-	-	-	-	-	1 190 399
4131	0-1232	110201019806	Estratificación socioeconómica ley 505-99	-	-	591 986 000	-	-	56 453 073
4145	0-1231	110201019807	Venta servicios de salud-zoonosis	-	-	421 820 000	-	-	-
4133	0-1233	110201019808	Tasa utilización aguas subterráneas	-	-	200 000 000	-	-	12 883 224
4133	0-1252	110201019809	Control seguimiento plan de saneamiento manejo vertimiento-psmv	-	-	72 100 000	-	-	710 506
4133	0-1268	110201019810	Compensación Zonas Urbanas	-	-	67 758 000	-	-	-
4131	0-1283	110201019811	Licencias de funcionamiento establecimientos educativos	-	-	1 000 000	-	-	139 127 400
		1102010103	Multas y sanciones	52 925 024 000	-	66 907 685 000	4 004 076 936	-	12 332 785 578
		1102010301	Tránsito y transporte	-	-	42 951 381 000	-	-	8 340 450 981

MUNICIPIO DE SANTIAGO DE CALI
DEPARTAMENTO ADMINISTRATIVO DE HACIENDA MUNICIPAL
SUBDIRECCION DE FINANZAS PUBLICAS
SUBPROCESO DE SEGUIMIENTO, MANEJO Y CONTROL PRESUPUESTAL
DESTINACIÓN INGRESOS

CENTRO GESTOR	FONDO	POSPRE	DESCRIPCIÓN	PRESUPUESTO			RECAUDO		
				FIDUCIA	TESORERIA	FIDUCIA	TESORERIA	FIDUCIA	TESORERIA
				RENTAS DE LIBRE DESTINACIÓN ICLE	RENTAS CONSTITUCIONALES	RENTAS DE LIBRE DESTINACIÓN ICLE	RENTAS CONSTITUCIONALES	OTROS ICLE	RENTAS CONSTITUCIONALES
4152	0-1210	110201030101	Infracciones de tránsito	-	42.951.381.000	-	8.340.450.981	-	8.340.450.981
4152	0-1210	11020103010101	Infracciones de tránsito vigencia actual	-	30.753.656.000	-	3.040.773.165	-	3.040.773.165
		11020103010102	Infracciones de tránsito vigencia anterior	-	12.197.725.000	-	5.299.677.816	-	5.299.677.816
4131	0-1103	1102010309	Multas secretaria de gobierno, seguridad y convivencia.	1.000.000	-	11.695.241	-	-	-
4131	0-1103	110201030901	Multas secretaria de gobierno, seguridad y convivencia	400.765	-	4.620.108	-	-	-
4131	0-1104	1102010309	Multas secretaria de gobierno, seguridad y convivencia	599.235	-	7.075.133	-	-	-
		1102010310	Multas código nacional de policía y convivencia	-	538.227.000	-	170.632.067	-	170.632.067
4131	0-1221	110201031001	CNPYC 45% Dec 1284/17	-	242.202.000	-	76.784.309	-	76.784.309
4131	0-1222	110201031001	CNPYC 15% Dec 1284/17	-	80.734.000	-	25.594.874	-	25.594.874
4131	0-1226	110201031002	40% Multas CNP Y C LEY 1801/16	-	215.291.000	-	68.252.884	-	68.252.884
		110201031501	Intereses y recargos por no pago de impuestos predial	44.050.609.000	-	3.137.617.208	-	-	-
4131	0-1103	11020103150101	Intereses y recargos predial vigencia actual	3.107.357.782	-	762.328.377	-	-	-
4131	0-1104	11020103150101	Intereses y recargos predial vigencia actual	4.646.205.218	-	1.146.499.424	-	-	-
4131	0-1103	11020103150102	Intereses y recargos predial vigencias anteriores	14.546.590.821	-	478.640.253	-	-	-
4131	0-1104	11020103150102	Intereses y recargos predial vigencias anteriores	21.750.455.179	-	750.149.154	-	-	-
		110201031502	Intereses y recargos industria y comercio	5.285.990.000	-	494.486.150	-	-	-
4131	0-1103	11020103150201	Intereses y recargos industria y comercio vig. actual	51.595.306	-	177.383.147	-	-	-
4131	0-1104	11020103150201	Intereses y recargos industria y comercio vig. actual	77.146.694	-	266.925.208	-	-	-
4131	0-1103	11020103150202	Intereses y recargos industria y comercio vig. anteriores	2.066.845.231	-	16.724.269	-	-	-
4131	0-1104	11020103150202	Intereses y recargos industria y comercio vig. anteriores	3.090.402.769	-	33.453.526	-	-	-
		110201031503	Intereses y recargos avisos y tableros	608.208.000	-	35.860.621	-	-	-
4131	0-1103	11020103150301	Intereses y recargos avisos y tableros vig. actual	45.937.304	-	41.521.252	-	-	-
4131	0-1104	11020103150301	Intereses y recargos avisos y tableros vig. a actual	68.686.696	-	70.967.494	-	-	-
4131	0-1103	11020103150302	Intereses y recargos avisos y tableros vig. anteriores	197.811.262	-	(30.999.177)	-	-	-
4131	0-1104	11020103150302	Intereses y recargos avisos y tableros vig. anteriores	295.772.738	-	(45.628.948)	-	-	-
		110201031504	Por obras valorización	-	6.844.043.000	-	1.317.406.227	-	1.317.406.227
4151	0-1209	11020103150401	Intereses y Recargos Obras	-	-	-	-	-	-
4151	0-1209	11020103150402	Intereses y Recargos Valorización Obras 1999	-	-	-	(4.863.523)	-	(4.863.523)
4151	0-1253	11020103150403	Valoriz. nuevo plan de obras vig actual	-	6.844.043.000	-	1.322.269.750	-	1.322.269.750
4151	0-1209	11020103150405	Valorización obras previas	-	-	-	-	-	-
4151	0-1209	110201031505	Por Pavimentación de Barrios	-	-	-	-	-	-
		110201031506	Intereses y Recargos alumbrado público	-	299.997.000	-	(2.447.121)	-	(2.447.121)
4131	0-1214	11020103150601	Intereses y Recargos alumbrado público vig. actual - predios lotes	-	1.000.000	-	(85.159.393)	-	(85.159.393)
4131	0-1214	11020103150602	Intereses y Recargos alumbrado público vig. anterior - predios lotes	-	-	-	62.712.272	-	62.712.272
4131	0-1281	11020103150603	Intereses y Recargos alumbrado público vig. actual- emcall	-	298.897.000	-	-	-	-
4131	0-1281	11020103150604	Intereses y Recargos alumbrado público vig. anterior - emcall	-	-	-	-	-	-
4131	0-1282	11020103150605	Intereses y Recargos alumbrado público liquidación Directa vig actual	-	100.000	-	-	-	-
4131	0-1282	11020103150606	Intereses y Recargos alumbrado público liquidación Directa vig anterior	-	-	-	-	-	-
4131	0-1282	11020103150607	Intereses y Recargos alumbrado público Acuerdo 357 (10% Navideño)	-	-	-	-	-	-
		110201031507	Por sobretasa bomberil	-	2.570.036.000	-	248.912.430	-	248.912.430
4131	0-1234	11020103150701	Intereses y recargos por sobretasa bomberil vigencia actual	-	737.835.000	-	(333.027.430)	-	(333.027.430)
4131	0-1234	11020103150702	Intereses y recargos por sobretasa bomberil vigencias anteriores	-	1.832.201.000	-	581.939.860	-	581.939.860
		110201031509	Intereses sobretasa ambiental c.v.c	-	6.559.040.000	-	1.032.736.254	-	1.032.736.254
4131	0-1202	11020103150901	Intereses y recargos por no pago sobretasa ambiental c.v.c. - vig actual	-	1.990.214.000	-	(1.197.402.892)	-	(1.197.402.892)
4131	0-1202	11020103150902	Intereses y recargos por no pago sobretasa ambiental c.v.c. - vig. anteriores	-	4.568.826.000	-	2.230.139.146	-	2.230.139.146
		110201031510	Por impuestos vehículos automotores (circulación y transito)	-	368.602.000	-	48.595.604	-	48.595.604
4152	0-1301	11020103151001	Circulación y transito vigencia actual	-	-	-	92.520.257	-	92.520.257
4152	0-1301	11020103151002	Circulación y transito vigencia anterior	-	-	-	(59.462.204)	-	(59.462.204)
4152	0-1244	11020103151003	Circulación y transito transporte masivo vigencia actual	-	322.982.000	-	10.522.982	-	10.522.982
4152	0-1244	11020103151004	Circulación y transito transporte masivo vigencia anterior	-	45.610.000	-	5.014.569	-	5.014.569

[Handwritten signature]

9

DECLARACIÓN INICIAL

CENTRO GESTOR	FONDO	POSPRE	DESCRIPCIÓN	PRESUPUESTO		RECAUDO	
				FIDUCIA	TESORERIA	FIDUCIA	TESORERIA
				RENTAS DE LIBRE DESTINACIÓN IC LD	OTROS IC LD	RENTAS DE LIBRE DESTINACIÓN IC LD	OTROS IC LD
				-	-	-	-
				-	-	-	-
4131	0-1271	110201031511	Por impuesto telefonía urbana acdo 357/13				
4131	0-1271	11020103151101	Intereses y recargos impuesto a la telefonía urbana acdo 357/13 - vig actual			-	-
4131	0-1271	11020103151102	Intereses y recargos impuesto a la telefonía urbana acdo 357/13 - vig anterior			-	-
				-	-	-	-
4152	0-1210	110201031512	Por infracciones de tránsito				
4152	0-1210	11020103151201	Intereses y recargos. Infracciones				
4152	0-1210	11020103151202	Intereses y recargos. Infracciones				
				-	-	-	-
4131	0-1103	110201031514	Por impuesto de Espectáculos Públicos				
4131	0-1103	1102010315140101	Intereses y recargos impuesto Espectáculos Públicos Deporte				
4131	0-1103	1102010315140201	Intereses y recargos impuesto Municipal Espectáculos Públicos				
				-	-	-	-
4131	0-1103	1102010398	Otros multas y sanciones				
4131	0-1103	110201039801	Multas de carácter urbano				
4131	0-1104	110201039801	Multas de carácter urbano				
				9.281.000	-	-	-
				9.281.000	-	-	-
				-	-	-	-
4131	0-1103	110201039802	Sanciones industria y comercio				
4131	0-1103	11020103980201	Sanciones industria y comercio vigencia actual				
4131	0-1104	11020103980201	Sanciones industria y comercio vigencia actual				
4131	0-1103	11020103980202	Sanciones industria y comercio vigencias anteriores				
4131	0-1104	11020103980202	Sanciones industria y comercio vigencias anteriores				
				2.967.936.000	-	-	-
				261.677.997	-	-	-
				391.268.003	-	-	-
				927.767.298	-	-	-
				1.387.222.702	-	-	-
				-	-	-	-
4131	0-1103	110201039803	Sanción por devolución de cheques				
4131	0-1104	110201039803	Sanción por devolución de cheques				
4151	0-1253	110201039803	Sancion por devolución contribucion valorizacion nuevo plan				
4133	0-1251	110201039804	Sanciones por violación de normas - dagma				
4131	0-1271	110201039805	Sanciones y multas comprendo ambiental ley 1259 de 2008				
4131	0-1276	110201039806	Sanciones y multas telefonía urbana acdo 357/13				
4131	0-1276	110201039807	Multas educación				
4131	0-1211	110201039808	Sanciones contrib. fondo especial de intervencidas				
4131	0-1103	110201039809	Sancion extemporaneidad impuesto espectáculo publico municipio				
4131	0-1104	110201039809	Sancion extemporaneidad impuesto espectáculo publico municipio				
4131	0-1104	110201039810	Multas y Sanciones por incumplimiento de Contrato				
4131	0-1253	110201039810	Multas y Sanciones por incumplimiento de Contrato				
4131	0-1313	110201039811	Multas y Sanciones Pecuniarías por Violencia Intrafamiliar				
				-	-	-	-
				-	-	-	-
				-	-	-	-
4151	0-1209	1102010501	Contribuciones especial por valorización				
4151	0-1209	110201050101	Contribuciones Valorización Obras al Cobro (1995 - Vig. Anteriores)				
4151	0-1209	110201050102	Contribuciones Valorización Obras al Cobro 1999				
4151	0-1209	110201050103	Pavimentacion de Barrios				
4151	0-1253	110201050104	Contribuciones valorización nuevo plan obras vigencia actual				
4151	0-1209	110201050107	Contribuciones valorización obras previas				
				-	-	-	-
				-	-	-	-
4131	0-1211	110201059801	Otras contribuciones				
4131	0-1300	110201059802	Contribución fondo especial de intervencidas				
			Contribución participación en la plusvalía				
				-	-	-	-
				-	-	-	-
4131	0-3401	1102020107	Transferencias				
4131	0-3401	110202010702	Cuotas de audifaje				
4131	0-3401	110202010702	Cuota audifaje emcali				
4131	0-3401	110202010703	Cuota audifaje metrocali				
4131	0-3401	110202010704	Cuota audifaje fondo especial de vivienda				
4131	0-3401	110202010705	Cuota audifaje centro diagnóstico automotor del valle				
4131	0-3401	110202010707	Cuota audifaje anciano san miguel				
4131	0-3401	110202010708	Cuota audifaje red de salud del oriente				
4131	0-3401	110202010709	Cuota audifaje red de salud del norte				
4131	0-3401	110202010710	Cuota audifaje red de salud del surorient				

MUNICIPIO DE SANTIAGO DE CALI
DEPARTAMENTO ADMINISTRATIVO DE HACIENDA MUNICIPAL
SUBDIRECCION DE FINANZAS PÚBLICAS
SUBPROCESO DE SEGUIMIENTO, MANEJO Y CONTROL PRESUPUESTAL
DESTINACIÓN INGRESOS

CENTRO GESTOR	FONDO	POSPRE	DESCRIPCIÓN	PRESUPUESTO			RECAUDO		
				FIDUCIA	TESORERIA	FIDUCIA	TESORERIA	TESORERIA	TESORERIA
				RENTAS DE LIBRE DESTINACIÓN ICLOD	OTROS ICLOD	RENTAS CONSTITUCIONALES	RENTAS DE LIBRE DESTINACIÓN ICLOD	OTROS ICLOD	RENTAS CONSTITUCIONALES
4131	0-3401	110202010711	Cuota audillaje red de salud del centro			9.251.000			-
4131	0-3401	110202010712	Cuota audillaje red de salud de ladera			15.525.000			-
4131	0-3401	110202010713	Cuota audillaje esc. nal. del deporte			145.910.000			-
4131	0-3401	110202010714	Cuota audillaje emru			17.233.000			-
4131	0-3401	110202010716	Cuota audillaje institución universitario antonio jose camacho			138.000.000			196.770.690
4131	0-3401	110202010717	Cuota audillaje instituto popular de cultura			1.609.000			-
4131	0-3401	110202010719	Cuota audillaje telecali			27.000			-
4131	0-1227	1102020109	Cuotas partes pensionales			2.992.523.000			751.242.094
4131	0-3407	1102020109	FONPET S.F. Dpto.			-			-
		110202030101	Del nivel central nacional						
			Sistema General de Participaciones	-	-	1.382.630.783.470	-	-	111.704.339.399
				-	-	935.300.913.148	-	-	108.552.799.979
		11020203010101	Sistema general de participaciones-educacion	-	-	574.982.051.000	-	-	85.004.062.901
4131	0-2101	1102020301010101	S.G.P. sector educación-prestación servicios			471.291.737.000			78.035.259.134
4131	0-2117	1102020301010101	S.G.P. sector educación-prestación servicios (cuota de administración)			8.676.652.000			807.246.947
4131	0-2103	1102020301010103	S.G.P. sector educación-S.F. aportes patronales de docentes y directivos docentes			68.881.706.000			4.545.960.834
4131	0-2104	1102020301010107	S.G.P. sector educación-calidad			12.761.465.000			1.615.595.986
4131	0-2105	1102020301010107	S.G.P. sector educación-calidad-graduatad			13.370.491.000			-
		1102020301010103	Sistema general de participaciones-salud	-	-	254.034.821.148	-	-	9.283.606.580
		1102020301010301	S.G.P. salud- subsidio demanda	-	-	223.318.925.148	-	-	-
4145	0-2207	110202030101030101	S.G.P. salud- subsidio demanda continuidad			205.612.418.000			-
4145	0-2217	110202030101030101	S.G.P. salud- subsidio demanda continuidad			17.706.507.148			-
		1102020301010303	S.G.P. salud- prestación servicios a población no afiliada	-	-	8.503.814.000	-	-	-
4145	0-2213	110202030101030301	S.G.P. sector salud-prestación a población no afiliada			-			-
4145	0-2208	110202030101030301	S.G.P. S.F. Prestación de Servicios PPNA 11/12			8.503.814.000			-
4145	0-2205	110202030101030303	S.G.P. sector salud-s.f.-aportes patronales			-			-
4145	0-2216	110202030101030303	S.G.P. sector salud-s.f.-aportes patronales			-			-
		1102020301010306	S.G.P. sector salud-salud pública-pab	-	-	20.313.002.000	-	-	8.929.210.464
4145	0-2204	110202030101030501	S.G.P. sector salud-salud pública-pic			18.674.989.000			2.004.078.128
4145	0-2214	110202030101030501	S.G.P. sector salud-salud pública-pic			1.638.013.000			6.925.192.336
		1102020301010107	S.G.P. alimentación escolar	-	-	1.899.080.000	-	-	354.396.116
4131	0-2401	1102020301010701	S.G.P. alimentación escolar			1.785.171.000			194.571.853
4131	0-2411	1102020301010701	S.G.P. alimentación escolar			113.909.000			159.824.263
		1102020301010109	Sistema general de participaciones-proposito general-forzosa inversion	-	-	72.479.040.000	-	-	11.406.504.839
4131	0-2302	1102020301010902	S.G.P. propósito general-otros sectores			51.775.921.000			5.065.884.130
4131	0-2312	1102020301010902	S.G.P. propósito general-otros sectores			3.308.149.000			4.566.275.512
4131	0-2303	1102020301010903	S.G.P. propósito general-deporte			5.450.097.000			533.250.961
4131	0-2313	1102020301010903	S.G.P. propósito general-deporte			348.226.000			480.660.580
4131	0-2304	1102020301010904	S.G.P. propósito general-cultura			4.087.573.000			399.938.221
4131	0-2314	1102020301010904	S.G.P. propósito general-cultura			261.170.000			360.495.435
4131	0-2305	1102020301010905	S.G.P. propósito general-S.F.-fonpet			6.812.621.000			-
4131	0-2315	1102020301010905	S.G.P. propósito general-S.F.-fonpet			435.283.000			-
4131	0-2601	1102020301010906	S.G.P. Proposito General - Atencion Integral de la Primera Infancia - Educacion			-			-
4131	0-2602	1102020301010908	S.G.P. Proposito General - Atencion Integral de la Primera Infancia - Salud			-			-
4131	0-2603	1102020301010908	S.G.P. Proposito General - Atencion Integral de la Primera Infancia - Cultura			-			-
4131	0-2604	1102020301010909	S.G.P. Proposito General - Atencion Integral de la Primera Infancia - Deporte			-			-

MUNICIPIO DE SANTIAGO DE CALI
DEPARTAMENTO ADMINISTRATIVO DE HACIENDA MUNICIPAL
SUBDIRECCION DE FINANZAS PUBLICAS
SUBPROCESO DE SEGUIMIENTO, MANEJO Y CONTROL PRESUPUESTAL
DESTINACIÓN INGRESOS

CENTRO GESTOR	FONDO	POSPRE	DESCRIPCIÓN	PRESUPUESTO			RECAUDO		
				FIDUCIA	TESORERIA	FIDUCIA	TESORERIA	FIDUCIA	TESORERIA
				RENTAS DE LIBRE DESTINACIÓN IC LD	OTROS IC LD	RENTAS CONSTITUCIONALES	RENTAS DE LIBRE DESTINACIÓN IC LD	OTROS IC LD	RENTAS CONSTITUCIONALES
4131	0-2605	1102020301010910	S.G.P. Proposito General - Atencion Integral de la Primera Infancia - Gobierno						
4131	0-2606	1102020301010911	S.G.P. Proposito General - Atencion Integral de la Primera Infancia - Bienestar						
4131	0-2316	1102020301010912	S.G.P. Restitucion						
4131	0-2501	1102020301011001	S.G.P. agua potable y saneamiento basico						
4131	0-2511	1102020301011002	S.G.P. sector agua potable y saneamiento basico						
4131	0-2511	1102020301011002	S.G.P. 12/12 sector agua potable y saneamiento basico						
4145	0-3147	1102020301011701	De solidaridad y garantias						
4145	0-3152	110202030101170101	Subcuenta de solidaridad: régimen subsidiado						
4145	0-3182	1102020301011801	Fosyga SSF						
4145	0-3182	1102020301011801	Fosyga SSF- poblacion no asegurada						
4145	0-3183	1102020301011801	Recursos PAE 2019						
4145	0-3183	1102020301011801	ADRES SSF (Régimen Subsidiado)						
4145	0-3184	1102020301011802	ADRES SSF PPNA (Poblacion Pobre no Afiliada)						
4131	0-4146	11020203010198	Otras transferencias del nivel central nacional						
4131	0-4146	11020203010198	Convenio 090/13 DPS						
4131	0-4160	11020203010198	Convenio 224/16 Coldeportes						
4131	0-4161	11020203010198	Convenio 347/16 Coldeportes						
4131	0-4162	11020203010198	Convenio 0509/16 Petronio Alvarez						
4131	0-4163	11020203010198	Conv emcali - compes 3858/16 S.S.F.						
4131	0-4164	11020203010198	Convenio Mpio - ICBF 1194						
4131	0-4165	11020203010198	Convenio 363/17 coldeportes						
4131	0-4166	11020203010198	Conv municipio-icbf 762517435						
4131	0-4170	11020203010198	Conv municipio-icbf 762517923						
4131	0-4171	11020203010198	Conv municipio-icbf 762517924						
4131	0-4173	11020203010198	CUR 040/17 EMCALI SSF						
4131	0-4174	11020203010198	CUR 051/17 EMCALI SSF						
4131	0-4177	11020203010198	CUR 012/18 EMCALI SSF						
4131	0-4178	11020203010198	Conv municipio-icbf 762518452						
4131	0-4180	11020203010198	Conv municipio-icbf 7625190358						
4145	0-4176	1102020301019801	Cov infadm No. 05 2018, FNEstupéfac						
4145	0-3179	1102020301019801	Resol 739/17 Tuberculosis						
4145	0-3179	1102020301019801	Resolución 3455/17						
4131	0-3186	1102020301019801	Resol 1600/18 Tuberculosis						
4131	0-4169	1102020301019801	Convenio 04/17 Estupefacientes Secretaría de Salud						
4131	0-3171	1102020301019802	Rec. PAE 2016						
4131	0-3176	1102020301019802	Resol 21301/16 pae						
4131	0-3181	1102020301019802	Resol 21801/17 PAE						
4131	0-3182	1102020301019802	Recursos PAE 2019						
4131	0-4166	1102020301019802	Conv municipio-icbf 762517435						
4145	0-3180	1102020301019803	Resolución 3195/17 Bibliotecas						
4131	0-4167	1102020301019803	Convenio 0252/17 Petronio Alvarez						
4131	0-4175	1102020301019803	Convenio 0568/18 Petronio Alvarez						
4131	0-3157	110202030101980301	Transferencia min cultura artes escénicas						
4131	0-3168	110202030101980401	Impuesto Transporte de Hidrocarburo						
4131	0-4163	110202030101980501	Conv emcali - compes 3858/16 S.S.F. (CUR 153/16)						
4131	0-4173	110202030101980501	CUR 040/17 EMCALI SSF						
4131	0-4174	110202030101980501	CUR 051/17 EMCALI SSF						
4131	0-4177	110202030101980501	CUR 012/18 EMCALI SSF						
4131	0-4179	110202030101980501	CUR 016/18 EMCALI SSF						
4145	0-3170	11020203010301030201	Coljuegos						
4145	0-3169	11020203010301030202	Coljuegos 75% S.S.F.						
4145	0-3169	11020203010301030202	Coljuegos 25% C.S.F.						

Handwritten signature and initials.

[illegible][illegible]

158.005.811.557		
	-	

CENTRO GESTOR		FONDO	POSPRE	DESCRIPCIÓN	PRESUPUESTO			RECAUDO		
					FIDUCIA		TESORERIA	FIDUCIA		TESORERIA
					RENTAS DE LIBRE DESTINACIÓN ICLD	OTROS ICLD	RENTAS CONSTITUCIONALES	RENTAS DE LIBRE DESTINACIÓN ICLD	OTROS ICLD	RENTAS CONSTITUCIONALES
4131	0-1103			Caucciones amenaza ruina		40.077				
4131	0-1104			Caucciones amenaza ruina		59.923				
				Reintegros	-	100.300.000	-		218.946.508	48.127.871
4131	0-1103			Reintegros Tesoreria			-			
4131	0-1213			Reintegros Estampilla procultura Inversión			-			
4131	0-1253			Reintegros Contribución Valorización Nuevo Plan de Obras			-			
4131	0-1260			Reintegros Proyecto de Desarrollo			-			
4131	0-1285			Reintegros 10% Alumbrado Público			-			
4131	0-1287			Reintegros Sobretasa Bomberil			-			
4131	0-2115			Reintegros SGP Sector Educación-P			-			
4131	0-2116			Reintegros SGP Sector Educación-C			-			
4131	0-2308			Reintegros SGP Prop. Gral-Otros Sectores			-			
4131	0-2309			Reintegros SGP Prop. Gral-Deportes			-			
4131	0-2310			Reintegros SGP Prop. Gral-Cultura			-			
4131	0-2412			Reintegros SGP Alimentación Escolar			-			
4131	0-2501			Reintegros SGP Sector Agua Potable			-			
4131	0-1103			Reintegros Fiducia			-			
4131	0-1104			Reintegros ARL-EPS-Incap			-		119.100.148	
4131	0-1103			Reintegros ARL-EPS-Incap		40.076.514			39.853.814	
4131	0-1104			Reintegros ARL-EPS-Incap		59.923.486			59.992.546	
4131	0-2115			Reintegros ARL-EPS-Incap			-			
4152	0-1210			Reintegros Infracciones de Tránsito Ley			-			
4131	0-2115			Reintegros SGP Sector Educación-P			-			
4145	0-2218			Reintegros SGP Salu Pública			-			
4131	0-1104			Reintegros concejo municipal		100.000				
4131	0-1104			Reintegros personeria municipal		100.000				
4131	0-1104			Reintegros contraloria general del municipio		100.000				
				Espacio publico						
4131	0-1278			Edificabilidad		-			-	
4131	0-1278			Compensaciones						124.617.800
4131	0-1268			Compensacion zonas urbanas						124.617.800
				Fdo movilidad sostenible						
4131	0-1284			Pago construcción de estacionamientos adicionales en proyectos residenciales		-			-	
4131	0-1284			Compensaciones por estacionamientos en proyectos comerciales						472.500
										472.500
				Recursos de capital						
					15.594.903.778	47.715.131.578	489.306.436.482	15.594.903.778	1.105.994.031	230.802.506.999
				Recursos del Crédito						
4131	0-6203			Banca Comercial Privada		-			-	31.695.500.112
4131	0-6203			Reintegro Crédito Educación						31.695.500.112
				Otros recursos de capital						
					15.594.903.778	47.715.131.578	307.823.978.482	15.594.903.778	1.105.994.031	199.107.006.887
				Recursos del balance						
					15.594.903.778	33.552.631.578	223.216.986.532	15.594.903.778	-	194.257.743.364
				Recuperaciones						
4131	0-1291			Reintegros Compra de Predios y Otros		-			-	127.661.731
4131	0-1105			Devolucion aportes pension-iss						127.661.731
				Reservas						
		</								

MUNICIPIO DE SANTIAGO DE CALI
DEPARTAMENTO ADMINISTRATIVO DE HACIENDA MUNICIPAL
SUBDIRECCION DE FINANZAS PUBLICAS
SUBPROCESO DE SEGUIMIENTO, MANEJO Y CONTROL PRESUPUESTAL
DESTINACIÓN INGRESOS

CENTRO GESTOR	FONDO	POSPRE	DESCRIPCIÓN	PRESUPUESTO			RECAUDO		
				FIDUCIA	TESORERIA	FIDUCIA	FIDUCIA	TESORERIA	TESORERIA
				RENTAS DE LIBRE DESTINACIÓN ICLO	OTROS ICLO	RENTAS CONSTITUCIONALES	RENTAS DE LIBRE DESTINACIÓN ICLO	OTROS ICLO	RENTAS CONSTITUCIONALES
4131	0-1104	12020105	Reintegros						
		12020107	Superavit fiscal		33.552.631.578	64.211.174.975			36.124.270.076
4131	0-1104	120202	Venta de Activos		-				
4131	0-1230	120202	Venta de Activos - FONPET			-			-
		120203	Rendimientos por operaciones financieras (Anexos)		14.162.500.000	30.914.888.000		1.105.994.031	4.849.263.503
		12020303	Dividendos		-	591.703.950		-	-
4131	0-1105	1202030303	Provenientes de papeles			591.703.950			-
		120206	Donaciones		-	-		-	20
4131	0-3312	12020603	De Organismos Internacionales		-	-		-	20
4131	0-3313	12020604	Embajada de Japon - Educación		-	-		-	
		120298	Otros recursos de capital no especificados		-	1.000.000		-	-
4131	0-1105	12029801	Indemnizaciones			1.000.000		-	-
4131	0-3311	12029804	Premios			-			-
		12029806	Retiros FONPET		-	53.099.400.000		-	-
4131	0-3405	1202980601	Retiros FONPET Educación			-		-	-
4145	0-3406	1202980602	Retiros FONPET Salud			53.099.400.000		-	-
4145	0-3408	1202980603	FONPET S.F. cuotas partes			-		-	-
			Ingresos No Presupuestados (Anexo)					-	-
			SGR - ASIGNACIONES DIRECTAS - Anexos						5.038.721

[Handwritten signature]

[Handwritten signature]

MUNICIPIO DE SANTIAGO DE CALI
DEPARTAMENTO ADMINISTRATIVO DE HACIENDA MUNICIPAL
SUBDIRECCION DE FINANZAS PUBLICAS
SUBPROCESO DE SEGUIMIENTO, MANEJO Y CONTROL PRESUPUESTAL
PRESUPUESTO Y EJECUCION DE INGRESOS FEBRERO DE 2019
ANEXOS

CENTRO GESTOR	FONDO	POSPRE	DESCRIPCION	VALOR PRESUPUESTO INICIAL	PRESUPUESTO MODIFICADO	RECAUDO FEBRERO	AJUSTE FEBRERO	RECAUDO A FEBRERO	%EJEC
RENDIMIENTOS POR OPERACIONES FINANCIERAS (INTERESES)									
	120203		Rendimientos por operaciones financieras	46.477.388.000	45.077.388.000	2.925.590.809	1.877.740	5.955.257.534	13,21
	12020301		Intereses	21.218.085.000		913.561.245	-	2.016.145.953	10,17
	1202030101		Provenientes de recursos de libre destinación	14.162.500.000	14.162.500.000	497.604.994	-	1.105.994.031	7,81
4131	0-7102		Administrados por fiducia	14.162.500.000	14.162.500.000	497.604.994		1.105.994.031	7,81
4131	0-7139		Administrados por tesoreria -Cta maestra Alimentación es		-	4.798.114		4.798.114	
	1202030103		Provenientes de recursos de S.G.P.	7.055.585.000	5.655.585.000	415.956.251	-	910.151.922	16,09
	120203010301		Del fondo de educación	2.223.395.000	2.223.395.000	88.748.460	-	199.996.260	9,00
4131	0-7203		R.F. S.G.P. Sector Educa-Prest Servicios	2.223.395.000	2.223.395.000	82.471.417		186.575.777	8,39
4131	0-7205		R.F. S.G.P. Proposito General - Educ y Atencion Integral Primera Infancia		-	6.277.043		13.420.483	
	120203010303		Del fondo de salud	486.247.000	486.247.000	47.620.946	-	75.098.226	15,44
4145	0-7301		R.F. S.G.P. salud- subsidio demanda ampliacion cobertura		-			-	
4145	0-7303		R.F. S.G.P. Sector Salud-Prestacion a poblacion no afiliada		-			-	
4145	0-7302		R.F. S.G.P. Sector Salud-Salud Pública-PAB	486.247.000	486.247.000	47.620.946		75.098.226	15,44
	120203010305		De recursos de proposito general forzosa Inversión	2.150.000.000	750.000.000	134.964.765	-	295.152.621	39,35
4131	0-7401		R.F. propósito general- otros sectores	2.000.000.000	600.000.000	119.671.849		281.089.558	43,51
4131	0-7402		R.F. propósito general- deportes	100.000.000	100.000.000	12.530.594		27.991.172	27,99
4131	0-7403		R.F. Proposito Gral - cultura	50.000.000	50.000.000	2.762.322		6.071.891	12,14
	120203010306		R.F. de agua potable y saneamiento basico	2.195.943.000	2.195.943.000	144.622.080	-	339.904.815	15,48
4131	0-7502		R.F. de agua potable y saneamiento básico	2.151.648.000	2.151.648.000	141.782.415		297.006.471	13,80
4131	0-7501		R.F. recursos de alimentación escolar	44.295.000	44.295.000	2.839.665		42.898.344	96,85
	12020398		Otros Rendimientos por operaciones financieras	25.259.303.000	25.259.303.000	2.012.029.564	1.877.740	3.939.111.581	15,59
4131	0-7105		R.F. Reintegro - Liquidación FFE		-			-	
4131	0-7106		R.F. Vivienda Recuperación Cartera		-	76.203		160.274	
4131	0-7109		R.F. zonas verdes adquisición terren	1.000.000	1.000.000	8.773.040		18.458.730	1.845,87
4131	0-7110		R.F. comparendo ambiente ley 1259 de		-	301.144		632.878	
4131	0-7111		R.F. Fondo Contingencias Fiducia		-	14.811.035		31.620.454	
4131	0-7112		R.F. Excedentes Entidad Adaptada		-	2.113.500		4.445.763	
4131	0-7114		R.F. alumbrado publico	2.343.631.000	2.343.631.000	165.129.487		457.305.512	19,51
4131	0-7115		R.F. alumbrado publico 10%	1.854.607.000	1.854.607.000	42.625.485		98.767.987	5,33
4131	0-7116		R.F. Licencias educacion	1.000.000	1.000.000	2.164.295		4.335.518	433,55
4131	0-7117		R.F. Reintegro - Malla Vial		-			-	
4131	0-7118		R.F. Liquidación Girasoles S.A. EICE		-	389.049		818.188	
4131	0-7119		R.F. Fondo espacio publico	210.120.000	210.120.000	24.425.476		53.273.174	25,35
4131	0-7120		R.F. C.M. Fondo GRED		-	73.708.417		159.038.043	
4131	0-7121		R.F. Alumb publico lig directa	396.288.000	396.288.000	10.376.937		23.457.791	5,92
4131	0-7122		R.F. Movilidad Sostenible POT	20.000.000	20.000.000	2.221.567		4.766.297	23,83
4131	0-7125		R.F. CNPyC 45% Dec 1284/17	2.000.000	2.000.000	619.214		1.194.793	59,74
4131	0-7126		R.F. CNPyC 40% ley1801/16	2.000.000	2.000.000	550.413		1.062.038	53,10
4131	0-7127		R.F. Reinteg comp predios y otros		-	12.689.309		26.785.826	
4131	0-7128		R.F. CNPyC 15% Dec 1284/17		-	206.405		398.265	
4131	0-7130		R.F. Reintegro Proyecto Desarrollo S		-	6.175.540		13.614.031	
4131	0-7131		R.F. Participación de Plusvalia	100.000.000	100.000.000	6.037.103		9.890.977	9,89

MUNICIPIO DE SANTIAGO DE CALI
DEPARTAMENTO ADMINISTRATIVO DE HACIENDA MUNICIPAL
SUBDIRECCION DE FINANZAS PUBLICAS
SUBPROCESO DE SEGUIMIENTO, MANEJO Y CONTROL PRESUPUESTAL
PRESUPUESTO Y EJECUCION DE INGRESOS FEBRERO DE 2019
ANEXOS

CENTRO GESTOR	FONDO	POSPRE	DESCRIPCION	VALOR PRESUPUESTO INICIAL	PRESUPUESTO MODIFICADO	RECAUDO FEBRERO	AJUSTE FEBRERO	RECAUDO A FEBRERO	%EJEC
4131	0-7132	1202039801	R.F. Espectaculos Publicos del Deporte	50.000.000	50.000.000	-	-	-	-
4131	0-7133	1202039801	R.F. Estampilla Podesarrollo Urbano	1.500.000.000	1.500.000.000	6.293.974	-	7.406.533	0,49
4131	0-7134	1202039801	R.F. Arrenda Galerías	-	-	-	-	2.322.103	-
4131	0-7135	1202039801	R.F. Multa Violencia Intrafamiliar	-	-	6.160	-	12.914	-
4131	0-7607	1202039801	R.F. Contrato 088/06 Cultura-Proimagenes	-	-	-	-	-	-
4131	0-7612	1202039801	R.F. Art. escénicas ley 1493/11	200.000.000	200.000.000	16.577.198	-	34.946.647	17,47
4131	0-7619	1202039801	R.F. Liq conv ccio world games	-	-	19.377	-	40.752	-
4131	0-7620	1202039801	R.F. Rec PAE 2016	-	-	3.590.975	-	3.590.975	-
4131	0-7621	1202039801	R.F. Resol 21301/16 PAE	-	-	523.726	-	523.726	-
4131	0-7701	1202039801	R.F. Convenio 282-03 Dpto-to	-	-	-	-	-	-
4131	0-7702	1202039801	R.F. Convenio Becas Paces	-	-	-	-	-	-
4131	0-7709	1202039801	R.F. Convenio DANCIAL-MPIO	-	-	-	-	-	-
4131	0-7720	1202039801	R.F. Convenio EMCALI- Secretaria de Infraestructura y Valorizacion	-	-	8.224	-	17.298	-
4131	0-7722	1202039801	R.F. Convenio Accion Social FIP CORREGIR NO VA	-	-	-	-	-	-
4131	0-7725	1202039801	R.F. Convenio EMCALI- Municipio de Cali Megaobras	-	-	2.314.585	-	4.867.666	-
4131	0-7729	1202039801	R.F. Convenio EMCALI- Municipio 0186/12	-	-	139.148	-	292.760	-
4131	0-7730	1202039801	R.F. arrendamiento con mpio univalle estadio	50.000.000	50.000.000	4.316.748	-	10.218.379	20,44
4131	0-7733	1202039801	R.F. Convenio FNG-Mpio Santiago de cali	-	-	23.250	-	48.917	-
4131	0-7743	1202039801	R.F. Convenio EMCALI- Cra 80 fase I y II	-	-	300.708	-	632.427	-
4131	0-7744	1202039801	R.F. Convenio EMCALI- Municipio 0644/14	-	-	46.899	-	98.635	-
4131	0-7745	1202039801	R.F. Convenio EMCALI- Municipio 0760/14	-	-	6.534.276	-	13.742.406	-
4131	0-7754	1202039801	R.F. Conv EMCALI- Municipio 0606/15	-	-	838.106	-	1.762.736	-
4131	0-7755	1202039801	R.F. Conv EMCALI- Municipio 0607/15	-	-	27.210	-	57.226	-
4131	0-7756	1202039801	R.F. Conv EMCALI- Municipio 0608/15	-	-	128.486	-	270.223	-
4131	0-7764	1202039801	R.F. Convenio Intervalle 287/1/17	-	-	3.633	-	7.641	-
4131	0-7765	1202039801	R.F. Convenio 889/17 MINTIC - EMCALI	-	-	168.168	-	332.036	-
4131	0-7801	1202039801	R.F. Tasa prodeporte	-	-	2.090.560	-	5.395.228	-
4131	0-7803	1202039801	R.F. Sobretasa gasolina malla vial	1.470.375.000	1.470.375.000	27.739.831	-	235.174.020	15,99
4131	0-7805	1202039801	R.F. Estampilla pro cultura	1.500.000.000	1.500.000.000	110.243.585	-	215.451.559	14,36
4131	0-7808	1202039801	R.F. Fondo territorial de pensiones	-	-	8.507.478	-	17.604.160	-
4131	0-7813	1202039801	R.F. Alumbrado público emcali	635.400.000	635.400.000	36.520.016	-	76.838.478	-
4131	0-7814	1202039801	R.F. Conce amobi. Urb	157.863.000	157.863.000	9.254.349	-	19.236.224	-
4131	0-7815	1202039801	R.F. Estratificación socioeconomica	59.939.000	59.939.000	4.398.755	-	9.310.379	-
4131	0-7817	1202039801	R.F. Fdo. solidaridad subs re	169.973.000	169.973.000	16.130.050	-	33.462.121	-
4131	0-7819	1202039802	R.F. Transferencia cuots de Auditej	-	-	3.137.032	-	5.901.372	-
4131	0-7821	1202039801	R.F. Fdo. esp.interv	123.289.000	123.289.000	13.475.980	-	28.304.313	-
4131	0-7822	1202039801	R.F. Sobretasa gasol. s.i.t.m.	6.738.156.000	6.738.156.000	715.244.491	-	1.409.344.575	-
4131	0-7837	1202039801	R.F. Sobretasa bomberil	235.826.000	235.826.000	11.377.825	-	14.512.290	-
4131	0-7839	1202039801	R.F. Contribución especial	1.030.000.000	1.030.000.000	29.951.988	-	60.260.888	-
4131	0-7840	1202039801	R.F. Impuesto al Cigarillo Ley 1289/2009	-	-	3.371.160	-	7.090.702	-
4131	0-7848	1202039801	R.F. Telefonía acuerdo 357/13	176.328.000	176.328.000	11.714.173	-	21.659.388	-
4131	0-7850	1202039801	R.F. Venta Activos-FONPET	-	-	635.411	-	1.336.457	-
4131	0-7851	1202039801	R.F. Impuesto Transporte Hidrocarburo	-	-	12.298	-	25.839	-
4131	0-7852	1202039801	R.F. Resol 1656/16 fotografico	-	-	-	-	-	-
4131	0-7853	1202039801	R.F. FONPET Educación	-	-	53.105.001	1.877.740	115.916.606	-
4131	0-7853	1202039801	R.F. Credito Banca Privada	-	-	15.828.436	-	26.776.051	-
4145	0-7858	1202039802	R.F. FONPET Mesadas Pensionales	-	-	16	-	34	-

MUNICIPIO DE SANTIAGO DE CALI
DEPARTAMENTO ADMINISTRATIVO DE HACIENDA MUNICIPAL
SUBDIRECCION DE FINANZAS PUBLICAS
SUBPROCESO DE SEGUIMIENTO, MANEJO Y CONTROL PRESUPUESTAL
PRESUPUESTO Y EJECUCION DE INGRESOS FEBRERO DE 2019
ANEXOS

CENTRO GESTOR	FONDO	POSPRE	DESCRIPCIÓN	VALOR PRESUPUESTO INICIAL	PRESUPUESTO MODIFICADO	RECAUDO FEBRERO	AJUSTE FEBRERO	RECAUDO A FEBRERO	%EJEC
4131	0-7859	1202039801	R.F. Fund for Cities of Service		-	455.795		1.086.913	
4131	0-7860	1202039801	R.F. Recursos PAE 2018		-	12.551.669		12.551.669	
4131	0-7861	1202039801	R.F. Recursos PAE 2019		-	5.872.344		5.872.344	
4133	0-7820	1202039801	R.F. Epsa ley 99 - 93	3.299.000	3.299.000	169.363		351.819	10.66
4133	0-7826	1202039801	R.F. Otros recursos ley 99-93			6.495.761		14.071.637	18.20
4133	0-7827	1202039801	R.F. Tasa retributiva	77.299.000	77.299.000	17.882.573		38.188.920	16.33
4145	0-7113	1202039802	Fondo local de salud (R.F. c.m.o gastos salud e inv.)	233.814.000	233.814.000	24.053.066		46.110.064	3.48
4145	0-7616	1202039802	R.F. Resol 0674/15 PNEV	1.326.606.000	1.326.606.000				
4145	0-7617	1202039802	R.F. Resol 0782/15 Tuberculosis		-				
4145	0-7618	1202039802	Fondo local de salud (R.F. Colluego 25%)	207.820.000	207.820.000	3.909.328		15.936.263	7.67
4145	0-7829	1202039802	Fondo local de salud (R.F. vent serv salud-zoonosis)	10.000.000	10.000.000	29.995		841.517	8.42
4145	0-7854	1202039802	RF Resol 3455/17		-	1.939.999		7.355.323	
4151	0-7723	1202039801	R.F. CONVENIO COOPERACIÓN EMCALI- MUNICIPIO DE CALI		-	316.681		666.088	
4151	0-7806	1202039801	R.F. Contribución-recargos valorización	55.453.000	55.453.000	2.447.991		5.150.647	9.29
4151	0-7830	1202039801	R.F. Contr valorización plan de obras	2.417.842.000	2.417.842.000	391.697.315		391.697.315	16.20
4152	0-7123	1202039801	R.F. Venta de Activos Valorización		-	285		600	
4152	0-7124	1202039801	R.F. Tasa por Congestión	100.000.000	100.000.000	6.127.537		10.725.480	
4152	0-7129	1202039801	R.F. Cursos CEA-0218/07		-	455.135		903.844	
4152	0-7706	1202039801	R.F. Acta de apoyo		-	6.589.971		13.522.338	
4152	0-7706	1202039801	R.F. Convenio Agentes de tránsito		-	1.551		1.551	
4152	0-7804	1202039801	R.F. Infracciones de tránsito ley 76	500.000.000	500.000.000	32.741.202		57.578.016	11.52
4152	0-7828	1202039801	R.F. Acuerdo 218/07 seguridad vial	198.375.000	198.375.000	10.299.098		21.680.010	
4152	0-7855	1202039801	R.F. Acuerdo 218/07 seguridad vial	1.000.000	1.000.000				
4152	0-7856	1202039801	R.F. Acuerdo 218/07 seguridad vial	100.000.000	100.000.000				
4152	0-7857	1202039801	R.F. Acuerdo 218/07 seguridad vial	1.000.000.000	1.000.000.000				

RECURSOS DEL BALANCE									
	1-2020103	Reservas		-	173.600.715.335	-	-	173.600.715.335	100.0
		Compromisos Vigencia Anterior (Procesos Licitatorios)		-	2.970.603.001	-	-	2.970.603.001	100.0
4131	1-1101	Libre Destinación		-	2.970.603.001	-	-	2.970.603.001	100.0
4131	1-1201	Libre asignación							
4131	1-1201	Saneamiento Fiscal			2.970.603.001			2.970.603.001	100.0
4131	1-1201	R.F. Saneamiento Fiscal							
4131	1-1204	Destinación Especifica		-	-	-	-	-	
4131	1-1206	Otros conceptos ambientales							
4131	1-1213	Sobretasa Gasol malia vial							
4131	1-1220	estampilla procultura							
4131	1-1231	Tasa Retributiva							
4131	1-1239	Venta servicios Salud-Zoonosis							
4131	1-1253	Contribucion especial							
4131	1-1258	Contribucion valorizacion nuevo plan de obras							
4131	1-1260	Estampilla procultura ley 1379/2010 (Red Nacional de bibliotecas 10%)							
4131	1-1261	Reintegro proyecto desarrollo social							
4131	1-1261	Cuentas maestras sector salud							

MUNICIPIO DE SANTIAGO DE CALI
DEPARTAMENTO ADMINISTRATIVO DE HACIENDA MUNICIPAL
SUBDIRECCION DE FINANZAS PUBLICAS
SUBPROCESO DE SEGUIMIENTO, MANEJO Y CONTROL PRESUPUESTAL
PRESUPUESTO Y EJECUCION DE INGRESOS FEBRERO DE 2019
ANEXOS

CENTRO GESTOR	FONDO	POSPRE	DESCRIPCIÓN	VALOR PRESUPUESTO INICIAL	PRESUPUESTO MODIFICADO	RECAUDO FEBRERO	AJUSTE FEBRERO	RECAUDO A FEBRERO	%EJEC
4131	1-1264	1-202010303	Estampilla proclutara acuerdo 232 (conservacion patrimonio cultural 5%)	-	-	-	-	-	-
4131	1-1273	1-202010303	SFT Mpio Cali	-	-	-	-	-	-
4131	1-1278	1-202010303	Fondo espacio publico	-	-	-	-	-	-
4131	1-2117	1-202010303	S.G.P. Sector Educación-cuota de administracion (11/12)	-	-	-	-	-	-
4131	1-2204	1-202010303	S.G.P. Sector Salud-Salud Pública	-	-	-	-	-	-
4131	1-2302	1-202010303	S.G.P. Proposito General-Otros Sectores	-	-	-	-	-	-
4131	1-2601	1-202010303	S.G.P. Atencion Integral de la Primera Infancia- Educac	-	-	-	-	-	-
4131	1-2602	1-202010303	S.G.P. Atencion Integral de la Primera Infancia - Salud	-	-	-	-	-	-
4131	1-2603	1-202010303	S.G.P. Atencion Integral de la Primera Infancia - Cultura	-	-	-	-	-	-
4131	1-3115	1-202010303	EPSA-Ley 99-93	-	-	-	-	-	-
4131	1-6203	1-202010303	Credito Banca Privada	-	-	-	-	-	-
4131	1-7109	1-202010303	R.F. Zonas verdes adquisicion terrenos	-	-	-	-	-	-
4131	1-7820	1-202010303	R.F. EPSA-Ley 99-93	-	-	-	-	-	-
4131	1-7822	1-202010303	R.F. Sobretasa Gasol. S.I.T.M.	-	-	-	-	-	-
4131	1-7826	1-202010303	R.F. Otros Recursos Ley 99-93	-	-	-	-	-	-
4131	1-7830	1-202010303	R.F. Contribucion valorizacion nuevo plan de obras	-	-	-	-	-	-
		1-202010303	Compromisos Vigencia Anterior. (Reservas Excepcionales)	-	170.630.112.334	-	-	170.630.112.334	100,0
4131	2-1101	1-202010303	Libre Destinación	-	12.624.300.777	-	-	12.624.300.777	100,0
4131	2-1201	1-202010303	Libre asignacion	-	1.328.517.254	-	-	1.328.517.254	100,0
4131	2-7101	1-202010303	Saneamiento Fiscal	-	11.091.040.666	-	-	11.091.040.666	100,0
4131	2-1299	1-202010303	R.F. Saneamiento Fiscal	-	204.742.857	-	-	204.742.857	100,0
			Fondo Contingencias-Fiducia	-	-	-	-	-	-
4131	2-1204	1-202010303	Destinacion Especifica	-	158.005.811.557	-	-	158.005.811.557	100,0
4131	2-1206	1-202010303	Otros conceptos ambientales	-	-	-	-	-	-
4131	2-1209	1-202010303	Sobretasa Gasol malla vial	-	1.267.255.156	-	-	1.267.255.156	100,0
4131	2-1210	1-202010303	Contribucion y recargos valorización	-	-	-	-	-	-
4131	2-1212	1-202010303	Infracciones de transito ley 769-02	-	945.321.240	-	-	945.321.240	100,0
4131	2-1220	1-202010303	Tasa prodeporte	-	-	-	-	-	-
4131	2-1239	1-202010303	Tasa Retributiva	-	-	-	-	-	-
4131	2-1244	1-202010303	Contribución especial	-	1.514.406.232	-	-	1.514.406.232	100,0
4131	2-1253	1-202010303	Acuerdo 218-07 seguridad Vial	-	128.482.789	-	-	128.482.789	100,0
4131	2-1258	1-202010303	Contribucion valorizacion nuevo plan de obras	-	3.495.828.374	-	-	3.495.828.374	100,0
			Estampilla proclutara ley 1379/2010 (Red Nacional de bibliotecas 10%)	-	398.675.520	-	-	398.675.520	-
4131	2-1260	1-202010303	Reintegro proyecto desarrollo social	-	499.368.334	-	-	499.368.334	-
4131	2-1261	1-202010303	Cuentas maestras sector salud	-	-	-	-	-	-
4131	2-1271	1-202010303	Telefonia acdo 357/13	-	-	-	-	-	-
4131	2-1278	1-202010303	Fondo espacio publico	-	733.252.711	-	-	733.252.711	100,0
4131	2-1292	1-202010303	Acta de apoyo	-	280.000.000	-	-	280.000.000	100,0
4131	2-2104	1-202010303	S.G.P. Sector Educación-Calidad	-	1.827.138.753	-	-	1.827.138.753	100,0
4131	2-2302	1-202010303	S.G.P. Proposito General-Otros Sectores	-	8.734.515.050	-	-	8.734.515.050	100,0
4131	2-2303	1-202010303	S.G.P. Proposito General-Deporte	-	226.411.784	-	-	226.411.784	100,0
4131	2-2308	1-202010303	Reintegros SGP Propo General-Otros Sectores	-	-	-	-	-	-
4131	2-2312	1-202010303	S.G.P.12/12 Proposito General-Otros Sectores	-	-	-	-	-	-

MUNICIPIO DE SANTIAGO DE CALI
DEPARTAMENTO ADMINISTRATIVO DE HACIENDA MUNICIPAL
SUBDIRECCION DE FINANZAS PÚBLICAS
SUBPROCESO DE SEGUIMIENTO, MANEJO Y CONTROL PRESUPUESTAL
PRESUPUESTO Y EJECUCION DE INGRESOS FEBRERO DE 2019
ANEXOS

CENTRO GESTOR	FONDO	POSPRE	DESCRIPCIÓN	VALOR PRESUPUESTO INICIAL	PRESUPUESTO MODIFICADO	RECAUDO FEBRERO	AJUSTE FEBRERO	RECAUDO A FEBRERO	%EJEC
4131	8-2302	1202010302	S.G.P. Proposito General-Otros Sectores		-			-	
4131	8-4309	1202010302	Convenio Megaobras		-			-	
4131	8-7822	1202010302	R.F. Sobretasa Gasol. S.I.T.M.		-			-	
		12020107	Superávit fiscal	61.639.536.477	97.763.806.553	36.124.270.076	-	36.124.270.076	37,0
			Libre Destinación						
4131	4-1201	12020107	Saneamiento Fiscal	33.552.631.578	33.552.631.578	-	-	-	-
4131	4-1299	12020107	Fondo Contingencias Fiducia	33.552.631.578	33.552.631.578			-	-
			Destinacion Especifica						
4131	4-1204	12020107	Otros conceptos ambientales	28.086.904.899	64.211.174.975	36.124.270.076	-	36.124.270.076	56,3
4131	4-1206	12020107	Sobretasa Gasol malla vial		-			-	
4131	4-1209	12020107	Contribucion y recargos valorización		-			-	
4131	4-1210	12020107	Infracciones de transito ley 769-02		-			-	
4131	4-1212	12020107	Tasa prodeporte		-			-	
4131	4-1213	12020107	Estampilla procultura		-			-	
4131	4-1214	12020107	Alumbrado publico	410.593.213	410.593.213			-	
4131	4-1219	12020107	Estampilla Pro-Cultura. Fondo Pensiones (20%)		-			-	
4131	4-1220	12020107	Tasa Retributiva		-			-	
4131	4-1222	12020107	GNPVC 15% Dec 1284/17		-			-	
4131	4-1227	12020107	Cuota parte pensional		-			-	
4131	4-1228	12020107	Fondo servicios docentes/educativos		-			-	
4131	4-1229	12020107	Estampillas-Fondo Pensiones		-			-	
4131	4-1231	12020107	Venta servicios Salud-Zoonosis		-			-	
4131	4-1232	12020107	Estratificacion socio economica-Ley 505		-			-	
4131	4-1233	12020107	Tasa utilizacion aguas subteraneas-ley 99-93		-			-	
4131	4-1234	12020107	Sobretasa Bomberil		1.137.648.387	1.137.648.387		1.137.648.387	
4131	4-1239	12020107	Contribución especial		-			-	
4131	4-1244	12020107	Acuerdo 218-07-seguridad Vial		-			-	
4131	4-1250	12020107	Concepto Técnico por Perforación de Pozos		-			-	
4131	4-1251	12020107	Sanciones por Violación de Normas - DAGMA		-			-	
4131	4-1252	12020107	Control y Seguimiento de Plan de Saneamiento y Manejo de Vertimientos		-			-	
4131	4-1253	12020107	Contribucion valorizacion nuevo plan de obras		33.041.153.157	33.041.153.157		33.041.153.157	
4131	4-1256	12020107	Comparendo Ambiental Ley 1259 de 2008		-			-	
4131	4-1258	12020107	Estampilla procultura ley 1379/2010 (Red Nacional de bibliotecas 10%)		-			-	
4131	4-1260	12020107	Reintegro proyecto desarrollo social		-			-	
4131	4-1261	12020107	Cuentas maestras sector salud		-			-	
4131	4-1264	12020107	Estampilla procultura acuerdo 232 (conservacion patrimonio cultural 5%)		-			-	
4131	4-1265	12020107	Estampilla procultura acuerdo 0313 (fin inst popular de cultura 7% del 60%)		-			-	
4131	4-1269	12020107	Cuentas maestras sector educacion		-			-	
4131	4-1270	12020107	Sobretasa Gasol SITM 76.5%		-			-	
4131	4-1271	12020107	Telefonia acdo 357/13		-			-	
4131	4-1273	12020107	SFT Mpio Cali		-			-	

MUNICIPIO DE SANTIAGO DE CALI
DEPARTAMENTO ADMINISTRATIVO DE HACIENDA MUNICIPAL
SUBDIRECCION DE FINANZAS PUBLICAS
SUBPROCESO DE SEGUIMIENTO, MANEJO Y CONTROL PRESUPUESTAL
PRESUPUESTO Y EJECUCION DE INGRESOS FEBRERO DE 2019
ANEXOS

CENTRO GESTOR	FONDO	POSPRE	DESCRIPCIÓN	VALOR PRESUPUESTO INICIAL	PRESUPUESTO MODIFICADO	RECAUDO FEBRERO	AJUSTE FEBRERO	RECAUDO A FEBRERO	%EJEC
4131	4-1278	12020107	Fondo espacio publico		-			-	
4131	4-1279	12020107	C.M. Fondo GRED		-			-	#DIV/0!
4131	4-1281	12020107	Alumb publico EMCALI		-			-	
4131	4-1282	12020107	Alumb Actdo 357 (10% navideño)	15.491.410.966	15.491.410.966				
4131	4-1283	12020107	Licencias educacion	353.857.794	353.857.794				
4131	4-1286	12020107	Alumb publico Liq Directa		-			-	
4131	4-1287	12020107	Reintegros Sobretasa Bomberil		-			-	
4131	4-1289	12020107	Tasa por Congestión		-			-	
4131	4-1291	12020107	Reintegros compra predios y otros		-			-	
4131	4-1292	12020107	Acta de apoyo		-			-	
4131	4-2101	12020107	S.G.P. Sector Educación-Prestación Servicios		-			-	
4131	4-2103	12020107	S.G.P. Sector Educación-Sin situación de Fondos		-			-	
4131	4-2104	12020107	S.G.P. Sector Educación-Calidad		-			-	
4131	4-2105	12020107	S.G.P. S. Educación-Calidad-Gratuidad S.S.F.		-			-	
4131	4-2111	12020107	S.G.P. 12/12 Sector Educación-Prestación Servicios		-			-	
4131	4-2115	12020107	Reintegros S.G.P. Sector Educación-Prestación Servicios		-			-	
4131	4-2117	12020107	Reintegros S.G.P. Sector Educación-Calidad		-			-	
4131	4-2116	12020107	Reintegros S.G.P. Sector Educación-cuota de administración (11/12)		-			-	
4131	4-2204	12020107	S.G.P. Sector Salud-Salud Pública		-			-	
4131	4-2214	12020107	S.G.P. 12/12 Sector Salud-Salud Pública		-			-	
4131	4-2216	12020107	S.G.P. Conciliación de Aportes Patronales		-			-	
4131	4-2218	12020107	Reintegros S.G.P. Salud Publica		-			-	
4131	4-2302	12020107	S.G.P. Proposito General-Otros Sectores		-			-	
4131	4-2303	12020107	S.G.P. Proposito General-Deporte		-			-	
4131	4-2304	12020107	S.G.P. Proposito General-Cultura		-			-	
4131	4-2308	12020107	Reintegros SGP Propo General-Otros Sectores		-			-	
4131	4-2312	12020107	S.G.P. 12/12 Proposito General-Otros Sectores		-			-	
4131	4-2313	12020107	S.G.P. 12/12 Proposito General-Deporte		-			-	
4131	4-2314	12020107	S.G.P. 12/12 Proposito General-Cultura		-			-	
4131	4-2316	12020107	S.G.P. Restitución		-			-	
4131	4-2401	12020107	S.G.P. Alimentación escolar		1.400.000.000	1.400.000.000		1.400.000.000	
4131	4-2411	12020107	S.G.P. 12/12 Alimentación escolar		-			-	
4131	4-2412	12020107	Reintegros S.G.P. Alimentación escolar		-			-	
4131	4-2501	12020107	S.G.P. Sector Agua potable y Saneamiento basico	4.686.237.660	4.686.237.660			-	
4131	4-2501	12020107	S.G.P. Sector Agua potable y Saneamiento basico	3.053.440.382	3.053.440.382			-	
4131	4-2601	12020107	S.G.P. Atencion Integral de la Primera Infancia- Educac		-			-	
4131	4-2602	12020107	S.G.P. Atencion Integral de la Primera Infancia - Salud		-			-	
4131	4-2603	12020107	S.G.P. Atencion Integral de la Primera Infancia - Cultura		-			-	
4131	4-2604	12020107	S.G.P. Atenc Int Prim Infancia - Deporte		-			-	
4131	4-2606	12020107	S.G.P. Atenc Int Prim Infancia - Deporte		-			-	
4131	4-2702	12020107	FONPET Educacion excedentes		-			-	
4131	4-3115	12020107	EPSA-Ley 99-93		-			-	
4131	4-3157	12020107	Ley 1493/11 artes escenicas	3.469.301.000	3.469.301.000			-	
4131	4-3167	12020107	Resol 0782/15 Tuberculosis		-			-	
4131	4-3169	12020107	Collegios 25%		-			-	
4131	4-3171	12020107	Rec. PAE 2016		-			-	
4131	4-3172	12020107	Resol 1029/16 Tuberculosis		-			-	
4131	4-3173	12020107	Resol 1311/16 Dengue		-			-	

MUNICIPIO DE SANTIAGO DE CALI
DEPARTAMENTO ADMINISTRATIVO DE HACIENDA MUNICIPAL
SUBDIRECCION DE FINANZAS PUBLICAS
SUBPROCESO DE SEGUIMIENTO, MANEJO Y CONTROL PRESUPUESTAL
PRESUPUESTO Y EJECUCION DE INGRESOS FEBRERO DE 2019
ANEXOS

CENTRO GESTOR	FONDO	POSPRE	DESCRIPCION	VALOR PRESUPUESTO INICIAL	PRESUPUESTO MODIFICADO	RECAUDO FEBRERO	AJUSTE FEBRERO	RECAUDO A FEBRERO	%EJEC
4131	4-3176	12020107	Resol 21301/16 PAE		-			-	
4131	4-3178	12020107	Resol 739/17 Tuberculosis		-			-	
4131	4-3180	12020107	Resolución 3195/17 Bibliotecas		-			-	
4131	4-3201	12020107	Particip. Dptal. Regimen subsidiado		-			-	
4131	4-3313	12020107	Emb. Japón Educación		-			-	
4131	4-3401	12020107	Transferencia cuotas de auditalje		250.852.000	250.852.000		250.852.000	
4131	4-3402	12020107	Fdo. Solidaridad subs. Y redist. Ingresos		-			-	
4131	4-3405	12020107	FONPET Educacion excedentes		-			-	
4131	4-4159	12020107	Convenio municipio-icbf 0911		-			-	
4131	4-4161	12020107	Convenio 347/16 coldeportes		-			-	
4131	4-4309	12020107	Convenio Megaobras		-			-	
4131	4-4312	12020107	Convenio EMCALI- Municipio 0760/14		-			-	
4131	4-4313	12020107	Conv EMCALI- Municipio 0606/15		-			-	
4131	4-4405	12020107	Convenio Municipio Univalle Estadio		-			-	
4131	4-7109	12020107	R.F. Zonas verdes adquisicion terrenos		-			-	
4131	4-7110	12020107	R.F. Comparando Ambiental Ley 1259 de 2008		-			-	
4131	4-7114	12020107	R.F. alumb publico EMCALI		-			-	
4131	4-7115	12020107	R.F. alumb EMCALI (10% navideño)		-			-	
4131	4-7116	12020107	R.F. Licencias educacion	21.333.974	21.333.974			-	
4131	4-7120	12020107	R.F. C.M. Fondo GRED		-			-	
4131	4-7121	12020107	R.F. alumb publico Lij Directa		-			-	
4131	4-7203	12020107	R.F. S.G.P. Sector Educacion-Calidad		-			-	
4131	4-7301	12020107	R.F. S.G.P. salud- subsidio demanda ampliacion cobertura		-			-	
4131	4-7302	12020107	R.F. S.G.P. Sector Salud-Salud Pública-PAB		-			-	
4131	4-7305	12020107	R.F. S.G.P. Proposito General - Salud y Atencion Integral Primera Infancia		-			-	
4131	4-7401	12020107	R.F. S.G.P. Proposito General-Otros Sectores		-			-	
4131	4-7402	12020107	R.F. S.G.P. Proposito General-Deporte		-			-	
4131	4-7403	12020107	R.F. S.G.P. Proposito General-Cultura		-			-	
4131	4-7501	12020107	R.F. S.G.P. Alimentacion escolar		-			-	
4131	4-7502	12020107	R.F. S.G.P. Agua Potable y Saneamiento Basico	600.729.910	600.729.910			-	
4131	4-7612	12020107	R.F. Ley 1493/11 artes escenicas		-			-	
4131	4-7616	12020107	R.F. Resol velez 0674/15 PNEV		-			-	
4131	4-7617	12020107	R.F. Resol 0782/15 Tuberculosis		-			-	
4131	4-7618	12020107	R.F. Colluegos 25%		-			-	
4131	4-7730	12020107	R.F. Conv Mpio Univalle Estadio		-			-	
4131	4-7801	12020107	R.F. Tasa prodeporte		-			-	
4131	4-7803	12020107	R.F. Sobretasa Gasol. Malla vial		-			-	
4131	4-7804	12020107	R.F. infracciones de transito ley 769-02		-			-	
4131	4-7805	12020107	R.F. estampilla proclultura		-			-	
4131	4-7806	12020107	R.F. contribucion y recargos valorización		-			-	
4131	4-7813	12020107	R.F. Alumbrado publico		-			-	
4131	4-7815	12020107	R.F. Estratificacion socio economica-Ley 505		-			-	
4131	4-7817	12020107	R.F.Fdo. Solidaridad subs. Y redist. Ingresos		-			-	
4131	4-7820	12020107	R.F. EPSA-Ley 99-93		-			-	
4131	4-7822	12020107	R.F. Sobretasa Gasol. S.I.T.M.		-			-	
4131	4-7826	12020107	R.F. Otros Recursos Ley 99-93		-			-	
4131	4-7827	12020107	R.F. Tasa retributiva		-			-	

MUNICIPIO DE SANTIAGO DE CALI
DEPARTAMENTO ADMINISTRATIVO DE HACIENDA MUNICIPAL
SUBDIRECCION DE FINANZAS PÚBLICAS
SUBPROCESO DE SEGUIMIENTO, MANEJO Y CONTROL PRESUPUESTAL
PRESUPUESTO Y EJECUCION DE INGRESOS FEBRERO DE 2019
ANEXOS

CENTRO GESTOR	FONDO	POSPRE	DESCRIPCIÓN	VALOR PRESUPUESTO INICIAL	PRESUPUESTO MODIFICADO	RECAUDO FEBRERO	AJUSTE FEBRERO	RECAUDO A FEBRERO	%EJEC
4131	4-7828	12020107	R.F. Acuerdo 218-07-seguridad Vial		-			-	
4131	4-7829	12020107	R.F. Venta servicios Salud-Zoonosis		-			-	
4131	4-7830	12020107	R.F. Contribución valorización nuevo plan de obras		-			-	
4131	4-7837	12020107	R.F. Sobreelasa Bomberil		294.616.532	294.616.532		294.616.532	
4131	4-7839	12020107	R.F. Contribución especial		-			-	
4131	4-7840	12020107	R.F. Impuesto al Cigarrillo Ley 1289/2009		-			-	
4131	4-7848	12020107	R.F. telefonía acdo 357/13		-			-	

INGRESOS NO PRESUPUESTADOS									
			Total Ingresos No presupuestados	-	-	-	-	-	-
			Libre Asignación						
4145	4-1201	12020107	Saneamiento Fiscal		-	-		-	
4131	4-1299	12020107	Fondo Contingencias - Fiducia		-	-		-	
			Destinacion Especifica						
4131	4-1228	12020107	Fondo servicios docentes		-	-		-	
4131	4-1260	12020107	Reintegro Proyecto Des Social		-	-		-	
4145	4-1261	12020107	Cuentas maestras sector salud		-	-		-	
4131	4-2105	12020107	SGP S Educación-Calidad-Gratuidad		-	-		-	
4131	4-2302	12020107	SGP Proposito Gral Otros Sectores		-	-		-	
4131	4-2501	12020107	SGP Sector Agua Potable y Saneamiento		-	-		-	
4131	4-2511	12020107	SGP 12/12 Sector Agua Potable y Saneamiento		-	-		-	
4131	4-2216	12020107	SGP Conciliación de Aportes Patronales		-	-		-	
4131	4-7401	12020107	RF SGP 12/12 Proposito Gral - Otros Sectores		-	-		-	

SISTEMA GENERAL DE REGALIAS - SGR									
			SGR	-	-	2.394.904	-	5.038.721	
4131	0-5109	711101	Asignaciones Directas		-	-		-	
4131	0-5121	711101	Comp A D Acto Legis 05/11		-	-		-	
4131	0-7843	7-42101	R.F. Asignaciones Directas		-	2.325.025		4.891.730	
4131	0-7816	1202039801	R.F. Regalias directas		-	69.879		146.991	
4131	4-5112	12020107	Resolu 1730/12 OCAD		-	-		-	
4131	4-5115	12020107	SGR Ac 004/13 Educ.D		-	-		-	
4131	4-5117	12020107	Res 0639/13 OCAD		-	-		-	
4131	4-5119	12020107	Res 2323/13 OCAD		-	-		-	
4131	4-5122	12020107	Res 1308/15 OCAD		-	-		-	

República de Colombia



Santiago de Cali

*Departamento Administrativo de Hacienda Municipal
Subproceso Seguimiento, Manejo y Control Presupuestal
NIT 890.399.011-3*

GASTOS DE FEBRERO DE 2019

MUNICIPIO SANTIAGO DE CALI							
DEPARTAMENTO ADMINISTRATIVO DE HACIENDA							
SUBDIRECCION DE FINANZAS PUBLICAS							
GRUPO DE SEGUIMIENTO, MANEJO Y CONTROL PRESUPUESTAL							
EJECUCION FUNCIONAMIENTO A FEBRERO DE 2019							
REPORTE GENERADO EN ABRIL 2 DE 2019							
TOTAL CONSOLIDADO ADMON. CENTRAL Y CONCEJO MUNICIPAL A FEBRERO DE 2019							
Fondo/Pos.presupuestaria	PPTO ACTUAL	SALDOS CDP	SALDOS RPC	SALDO OBLIGACIONES	PAGOS	EJECUCION	% DE EJECUCION
TOTAL CONSOLIDADO	676.260.400.105	27.281.879.816	30.387.583.995	5.066.183.138	57.097.786.901	92.551.554.034	14
EJECUCION PRESUPUESTAL ADMINISTRACION CENTRAL A FEBRERO DE 2019							
FONDO / POSPRE	PPTO ACTUAL	SALDOS CDP	SALDOS RPC	SALDO OBLIGACIONES	PAGOS	EJECUCION	% DE EJECUCION
** TOTAL	657.638.176.488	27.211.250.719	26.202.422.592	4.752.852.334	54.592.514.387	85.547.789.313	13
* 0-1101 Libre asignación							
2-1010202 HONORARIOS							
* 0-1103 ICLEL LEY 617/00	439.302.109.160	25.772.307.648	23.390.242.232	3.990.215.624	41.178.822.696	68.559.280.552	16
2-1010101 Sueldos de personal	64.146.165.650			350.303.189	8.922.032.722	9.272.335.911	14
2-1010103 Gastos Representación	101.298.855			1	13.703.043	13.703.044	14
2-1010105 Bonif. Serv Prestados	1.772.626.345	4.382.737	6.721.150	26.394.905	356.796.239	389.912.294	22
2-1010106 BONIFICACION DE GEST	17.981.705						
2-1010107 BonifEspecPorRecrea	387.417.695	1.264.502	3.487.098	3.244.100	27.479.655	34.210.853	9
2-1010109 BonifPorDirección	70.860.265						
2-10101101 Vacaciones	4.318.069.980	26.810.752	41.383.268	48.034.575	472.688.816	562.106.659	13
2-101011102 Subsidfamiliar extra	9.201.192						
2-101011103 Auxilio de nacimiento	740.376						
2-101011104 Auxilio muerto	4.575.480				828.118	828.116	18
2-101011106 Intereses cesantia	1.157.144.352	8.270.598	3.404.025	5.703.805	1.121.054.316	1.121.054.316	97
2-101011112 Aporte sindical	310.137.000	4.611.859	381.446	1.483.615	4.628.576	6.493.637	2
2-101011113 Oblig. conv. aportesMp	1.755.001.000						
2-1010113 Horas extras y festivos	7.477.207.920			20.293.642	584.823.366	605.117.008	8
2-1010115 Prima de antigüedad	3.253.500.432			30.987.345	382.296.220	413.283.565	13
2-1010117 Prima de navidad	8.561.856.520	3.564.656	29.236.329	11.557.319		40.793.648	0
2-1010119 Prima de servicios	5.577.001.990	15.160.754		2.173.933		2.173.933	0
2-1010121 Prima de vacaciones	5.743.271.730	21.277.061	27.932.847	48.857.916	653.105.013	729.895.776	13
2-1010123 subsidio alimentac	643.873.720			11.562.616	59.875.440	71.438.056	11
2-1010125 Prima tecnica	122.801.385			2.955	20.002.010	20.004.965	16
2-1010131 Auxilio de transporte	723.629.900			2.208.591	87.632.636	89.841.227	12
2-101019801 Comis.trabajo.official	356.458.000						
2-101019802 Prima de calor	33.909.876			401.613	1.880.359	2.281.972	7
2-101019803 Prima de calor	43.920.240			1.318.918	3.469.208	4.788.126	11
2-101019804 Prima productividad	168.248.808			333.946	21.575.919	21.909.865	13
2-1010202 HONORARIOS	17.227.866.315			466.121.695	2.147.257.747	7.511.827.378	44
2-1010209 Rem. Serv. tecnicos	8.620.648.176	365.698.924	4.898.447.936	322.617.242	958.479.788	3.227.219.296	37
2-1010301010201 FONDO CESANTIAS	1.049.997.000	236.864.423	1.946.122.266		1.033.725.151	1.033.725.151	98
2-1010301010304 COLPENSIONES	6.256.152.315				966.904.340	998.149.273	16
2-1010301010504 NUEVA EPS	416.352.475				55.159.150	62.378.273	15
2-10103010107 ADMIN RIESGOS LABOR	4.220.160.640				211.430.361	282.854.540	7
2-10103010301 SENA	501.000.920	344.900	397.800	1.831.238	58.588.562	60.817.600	12
2-10103010303 I.C.B.F.	3.006.007.690	2.067.200	2.385.800	11.629.928	350.322.632	364.338.360	12

MUNICIPIO SANTIAGO DE CALI
DEPARTAMENTO ADMINISTRATIVO DE HACIENDA
SUBDIRECCION DE FINANZAS PUBLICAS
GRUPO DE SEGUIMIENTO, MANEJO Y CONTROL PRESUPUESTAL

EJECUCION FUNCIONAMIENTO A FEBRERO DE 2019
REPORTE GENERADO EN ABRIL 2 DE 2019

TOTAL CONSOLIDADO ADMON. CENTRAL Y CONCEJO MUNICIPAL A FEBRERO DE 2019

Fondo/Pos.presupuestaria	PPTO ACTUAL	SALDOS CDP	SALDOS RPC	SALDO OBLIGACIONES	PAGOS	EJECUCION	% DE EJECUCION
2-10103010305	501.000.920	344.900	397.800	1.968.769	58.342.231	60.708.800	12
2-10103010307	1.002.002.925	689.300	795.400	3.833.335	116.762.965	121.391.700	12
2-10103030101	3.302.180.000				3.008.351.898	3.008.351.898	91
2-10103030103	3.324.904.380			18.277.365	383.950.150	402.227.515	12
2-10103030105	8.767.275.505			56.521.627	961.696.620	1.018.218.247	12
2-10103030106	5.607.845.000					843.215.408	15
2-10103030303	4.008.009.530	3.992.485.536	843.215.408	15.651.905	466.921.355	485.754.260	12
2-1020101	2.196.215.546	2.756.100	3.181.000			485.754.260	12
2-1020103	2.732.043.300	77.031.274	78.142.774			78.142.774	4
2-1020105	400.000.000						
2-102019801	329.778.874	218.203.108	42.118.152		5.080.070	47.198.222	14
2-1020203	274.000.000	104.246.604	866.948	4.487.580	881.590	6.236.118	2
2-1020205	2.334.000.000		2.332.811.600			2.332.811.600	100
2-1020206	1.300.000.000	1.150.000.000					
2-1020207010101	1.829.000.000				59.018.091	59.018.091	3
2-1020207010102	2.111.000.000				63.312.578	63.312.578	3
2-1020207010103	11.592.343.000				582.005.835	582.005.835	5
2-1020207010104	997.000.000				28.854.441	28.854.441	3
2-1020207010105	939.000.000				32.993.747	32.993.747	4
2-1020207010106	14.000.000				719.338	719.338	5
2-1020207010201	866.920.000		510.510.000			510.510.000	59
2-1020207010202	80.000.000	32.286.227			838.040	838.040	1
2-1020207010203	410.728.496				81.656.756	81.656.756	20
2-1020207010204	181.000.000				35.691.604	35.691.604	20
2-1020207010301	100.000.000						
2-1020209	19.078.357.000	15.198.037.472	72.863.700			72.863.700	0
2-1020211	35.000.000	35.000.000					
2-1020213	150.000.000						
2-102021501	92.475.849	56.127.934	14.480.375		483.400	14.963.775	16
2-102021502	300.000.000						
2-102021503	1.767.400.000	89.211.511	150.443.632			150.443.632	9
2-102021504	1.460.000.000	1.460.000.000					
2-1020217	17.949.224.000						
2-1020219	2.271.990.000			1.338.626.012		9.427.428.698	53
2-1020221	2.344.000.000	70.581.533		18.012.687		1.592.414.921	70
2-1020223	4.614.700.141					684.303.704	29
2-1020224	2.247.809.104				45.901.943	197.768.362	4
2-1020227	2.800.765.000	990.043.233			126.389.825	126.389.825	6
2-1020230	1.808.466.000	260.000.000					
2-1020231	25.000.000						
2-1020232	25.000.000	4.000.000					
2-1020233	700.000.000						
2-102029802	547.980.000	67.000.000	10.000.000			10.000.000	2
2-102029803	8.139.916	621.600					

MUNICIPIO SANTIAGO DE CALI
DEPARTAMENTO ADMINISTRATIVO DE HACIENDA
SUBDIRECCION DE FINANZAS PUBLICAS
GRUPO DE SEGUIMIENTO, MANEJO Y CONTROL PRESUPUESTAL
EJECUCION FUNCIONAMIENTO A FEBRERO DE 2019
REPORTE GENERADO EN ABRIL 2 DE 2019

TOTAL CONSOLIDADO ADMON. CENTRAL Y CONCEJO MUNICIPAL A FEBRERO DE 2019

Fondo/Pos.presupuestaria	PPTO ACTUAL	SALDOS CDP	SALDOS RPC	SALDO OBLIGACIONES	PAGOS	EJECUCION	% DE EJECUCION
2-102029804 Combustible	1.719.852.000		1.717.793.992			1.717.793.992	100
2-102029805 Inhumacion cadaveres	134.482.147						
2-102029808 Prov.carrera admiva.	528.473.700						
2-102029809 Caja menorComyTransp	412.486.205	315.975.047	28.361.233		39.374.608	67.735.841	16
2-102029810 Costosoperativosfidu	1.643.861.176				116.316.635	116.316.635	7
2-102029812 GASTOS ELECTORALES	1.050.000.000					129.468.000	12
2-102029813 CUOTAS DE ADMINISTRA	2.813.000.000	30.000.000	121.079.000				
2-10203010102 Tasa Uso Agua Super	3.000.000						
2-1020302 Multas	3.972.433.799						
2-1020304 IMPUESTOS	201.000.000						
2-103010503010302 TRANSFERENCIA EMCAL	11.304.320.087						
2-103010503010303 TRANSFERENCIA METRO	1.236.000.000						
2-103010503010305 TRANSFERENCIA EMRU	5.751.250.000						
2-103020103 Otros pagos cesant	121.000.000.000	52.347.958	3.906.210		412.000.000	412.000.000	33
2-103020301 Mesadas pensionales	874.999.945						
2-1039807 Sentenc y conciliac	24.771.650.422				16.029.853.042	17.080.378.084	14
2-10398814 Asoc colomb d ciudad	1.124.663.191				376.339	376.339	0
2-1970302 Pasivolabocostoretiro	153.996.000						
* 0-1104 Otros ICID	79.681.076.496	1.438.943.071			14.310.208	15.187.400	10
2-101011108 Cesantias definitivas	415.523.000	24.141.648	1.894.085.556		13.410.691.691	15.647.601.177	20
2-1010202 HONORARIOS	6.512.736.901	70.549.000	33.948.354			57.607.900	14
2-1010209 Rem. Serv. tecnicos	2.198.741.028	40.075.203	1.447.730.500		532.081.000	2.183.802.500	34
2-1010301010305 INDEMNIZACION SUSTIT	477.996.000	15.853.256	400.464.298		154.152.599	643.620.897	29
2-1020211 Publicidad	14.460.000.000		2.295.445		3.719.967	23.244.043	5
2-102029801 Devoluciones	12.994.922.400	679.125.181					
2-10301050102 Contraloria	17.708.161.188				21.380.581	21.677.001	0
2-103020303 Cuotaparte pensional	3.000.000.000	604.637.783			5.600.000.000	5.600.000.000	43
2-103020304 Bonos Pensionales	7.000.000.000	4.561.000			3.800.000.000	3.800.000.000	21
2-103989801 Fdo para contingenc	12.827.713.979					8.644.333	0
2-1970302 Pasivolabocostoretiro	2.085.282.000				3.299.357.544	3.299.357.544	47
* 0-1202 Sobretasa ambiental c.v.c	86.234.511.000		9.646.959			9.646.959	0
2-10301030301019801 Transfsobretamb C.V.	86.234.511.000						
* 0-1219 Estamp Pro-cul Fon P	6.612.029.000						
2-103989802 Fdo territ pensiones	2.661.978.000						
* 0-1220 Tasa retributiva	80.734.000						
2-10301030301019802 Tran TasRet50% C.V.C	80.734.000						
* 0-1222 CNPyc 15% Dec 1284/17	2.992.523.000		12.390.330			12.390.330	15
2-103989815 Transferencia CNP 18	2.992.523.000		12.390.330			12.390.330	15
* 0-1227 Cuota parte pensional	11.032.897.000						
2-103989802 Fdo territ pensiones	11.032.897.000						
* 0-1229 Estampillas-Fondo Pensiones	6.812.621.000						
2-103989802 Fdo territ pensiones							
* 0-2305 SGP. P.G.-S.S.F.							

MUNICIPIO SANTIAGO DE CALI DEPARTAMENTO ADMINISTRATIVO DE HACIENDA SUBDIRECCION DE FINANZAS PUBLICAS GRUPO DE SEGUIMIENTO, MANEJO Y CONTROL PRESUPUESTAL EJECUCION FUNCIONAMIENTO A FEBRERO DE 2019 REPORTE GENERADO EN ABRIL 2 DE 2019 TOTAL CONSOLIDADO ADMON. CENTRAL Y CONCEJO MUNICIPAL A FEBRERO DE 2019							
Fondo/Pos.presupuestaria	PPTO ACTUAL	SALDOS CDP	SALDOS RPC	SALDO OBLIGACIONES	PAGOS	EJECUCION	% DE EJECUCION
2-103989803 FONPET	6.812.621.000						
* 0-2315 SGP. 12/12 PG. S.S.F	435.283.000						
2-103989803 FONPET	435.283.000						
* 0-3401 Transferencia cuotas de auditoria	9.497.516.000						
2-1039805 Cuotas de auditoria	9.497.516.000						
* 0-7102 R.F. ICLD	9.913.750.000						
2-103020103 Otros pagos cesant	4.248.750.000						
2-103989801 Fdo para contingenc	1.416.250.000						
2-103989802 Fdo territ pensiones	4.248.750.000						
* 2-1101 Libre asignación	1.328.517.254		905.704.474	419.812.780	3.000.000	1.328.517.254	100
2-1010209 Rem. Serv. técnicos	7.500.000		4.500.000		3.000.000	7.500.000	100
2-10103030106 PlanCompleSaludPACS	423.602.064		3.789.284	419.812.780		423.602.064	100
2-102021503 Mant bienes inmueble	160.000.000		160.000.000			160.000.000	100
2-102029805 Inhumacion cadaveres	59.741.190		59.741.190			59.741.190	100
2-102029808 Prov.carrera admtna.	677.674.000		677.674.000			677.674.000	100
* 4-1201 Saneamiento Fiscal	1.052.631.578						
2-103989801 Fdo para contingenc	1.052.631.578						
* 4-1222 CNPVC 15% Dec 1284/17							
2-103989815 Transferencia CNP 18							
* 4-1227 Cuota parte pensional							
2-103989802 Fdo territ pensiones							
EJECUCION PRESUPUESTAL CONCEJO MUNICIPAL A FEBRERO DE 2019							
FONDO / POSPRE	PPTO ACTUAL	SALDOS CDP	SALDOS RPC	SALDO OBLIGACIONES	PAGOS	EJECUCION	% DE EJECUCION
** TOTAL	18.622.223.617	70.629.097	4.185.161.403	313.330.804	2.505.272.514	7.003.764.721	38
Transferencia Ley 617 de 2000	16.601.401.115	70.629.097	4.185.161.403	313.330.804	2.366.914.138	6.865.406.345	41
Honorarios Concejal	2.020.822.502				138.358.376	138.358.376	7
PATRICIA HERNÁNDEZ GUZMÁN Directora Departamento Administrativo de Hacienda Municipal EFRAIN QUINÓNEZ BEDOYA Subdirector de Finanzas Publicas							

PROYECTO: YOLANDA RAYO M. - PROFESIONAL - CONTRATISTA
REVISOR: JUAN CARLOS COLLAZOS - ASESOR SUBDIRECCION DE FINANZAS PUBLICAS, CARLOS ANDREZ DAZA SALAZAR - PROFESIONAL UNIVERSITARIO
GENERADO EN: MARZO 22 DE 2019

Fuente: Informe de Gastos a Febrero 20 de 2019
Reporte SGAFT a Febrero 20 de 2019

MUNICIPIO SANTIAGO DE CALI DEPARTAMENTO ADMINISTRATIVO DE HACIENDA SUBDIRECCION DE FINANZAS PUBLICAS GRUPO DE SEGUIMIENTO, MANEJO Y CONTROL PRESUPUESTAL EJECUCION INVERSION A FEBRERO DE 2019 REPORTES GENERADOS EN ABRIL 2 DE 2019							
FONDO	PPTO ACTUAL	SALDOS CDP	SALDOS RPC	SALDO OBLIGACIONES	PAGOS	EJECUCION	% DE EJECUCION
* Total	3.009.330.143.669	387.536.892.066	531.305.876.904	31.212.100.693	99.291.266.768	661.809.244.365	22
0-1104 Otros ICID	549.543.151.871	93.340.137.426	128.160.873.941	9.054.012.227	16.501.919.494	153.716.805.662	28
0-1105 Ingresos de Capital Diversos	1.592.703.950	458.638.463	981.186.000			981.186.000	62
0-1204 Otros conceptos ambientales	591.986.000	18.919.396					
0-1206 Sobretasa Gasol malla vial	21.436.663.000	4.743.554.208	4.936.318.075	901.600.490	926.385.308	6.764.303.873	32
0-1209 C. Y R. valorización	3.090.000						
0-1210 Infracciones de tránsito ley 769-02	49.624.590.000	282.622.588	2.049.178.336	1.826.575.724	6.801.832.872	10.677.586.932	22
0-1211 Cont. F. E. interven.	675.424.000	25.400.000	116.293.400	14.876.200		131.169.600	19
0-1213 Estampilla proclutura Inversión	16.794.555.000	5.266.688.111	2.939.967.184	124.944.781	104.563.282	3.169.475.247	19
0-1214 Alumbrado público	3.030.371.000		195.400.000	12.300.000	183.100.000	390.800.000	13
0-1218 Anobl. Urb-Intervt	307.028.000	76.859.368					
0-1220 Tasa retributiva	2.661.978.000	18.000.000	390.423.000	47.391.500	119.271.500	557.086.000	21
0-1221 CNP-yC 45% Dec 1284/17	242.202.000						
0-1223 Rifas y Clubes	100.000						
0-1226 CN Policía y C 40% ley 1801/16	215.291.000		43.800.000		9.400.000	53.200.000	25
0-1228 Fondo servicios docentes	1.933.396.782						
0-1231 Venta servicios Salud-Zoonosis	200.000.000	44.190.890					
0-1232 Estrat. soc-econ L505	421.820.000	10.400.000					
0-1233 Tasa agu. subt L99-93	72.100.000		18.600.000		6.200.000	24.800.000	34
0-1234 Sobretasa Bomberil	26.183.197.000	26.183.197.000					
0-1239 Contribucion Especial	13.680.118.000	3.352.914.250	470.697.080			470.697.080	3
0-1244 Acuerdo 218-07-seguridad Vial	1.126.755.000		75.000.000	17.700.000	24.900.000	117.600.000	43
0-1250 Concep Técni Perf Poz	276.000.000	2.769.256					
0-1251 Sanc Vilac Nor DAGMA	100.000.000						
0-1252 ConSegPlaSanManVert	67.758.000						
0-1253 Contrti valoriz plan	17.030.165.000	281.376.179	14.530.736.453	112.205.251	156.114.105	14.799.055.809	87
0-1255 est proclut Ley 397/	3.306.015.000						
0-1258 est proclut Ley 1379	3.306.015.000	457.507.000	1.031.465.570	46.008.785	30.808.785	1.108.283.140	34
0-1264 est cult acdo 232 (cons pat cult5%)	1.653.007.000	672.275.357					
0-1265 est cult acdo0313 (ins cult7%)	1.388.526.000		849.394.499		192.000.002	1.041.394.501	75
0-1268 Zonas verdes adquisicion terrenos	1.000.000						
0-1271 telefonía acdo 357/13	6.752.148.000	1.995.996.268					
0-1276 multas educacion ley 1269/08	50.000						
0-1278 Fondo espacio público	3.420.522.000						
0-1281 alumb público EMCALI	108.492.409.000	536.198.400			8.408.795.359	8.408.795.359	8

MUNICIPIO SANTIAGO DE CALI
DEPARTAMENTO ADMINISTRATIVO DE HACIENDA
SUBDIRECCION DE FINANZAS PUBLICAS
GRUPO DE SEGUIMIENTO, MANEJO Y CONTROL PRESUPUESTAL
EJECUCION INVERSION A FEBRERO DE 2019
REPORTES GENERADOS EN ABRIL 2 DE 2019

FONDO	PPTO ACTUAL	SALDOS CDP	SALDOS RPC	SALDO OBLIGACIONES	PAGOS	EJECUCION	% DE EJECUCION
0-1282 alumb Acdo 357 (10% navideño)	12.544.089.000	1.672.000.000	58.400.000	3.900.000	62.908.634	125.208.634	1
0-1283 Licencias educacion	1.000.000						
0-1284 Movilidad Sostenible POT	376.457.000						
0-1286 alumb publico Liq Directa	1.548.180.000						
0-1289 Tasa por Congestión	3.509.830.000						
0-1290 Cursos CEA-AC 0218/07	152.420.000						
0-1300 Participación en la Plusvalía	3.052.000.000						
0-1301 Cir y Tto Veh Pbcos	3.904.378.000						
0-1302 Espectáculos Públicos del Deporte	2.107.900.000	986.823.274					
0-1303 Sotl gasol 97%(15%)	78.962.898.454	67.118.463.684					
0-1304 Est Prodes(30% adul)	16.549.346.000	2.733.412.055	5.330.832.112	523.215.158	250.932.343	6.104.979.613	37
0-1305 Est Prodes(15% infra)	8.274.673.000		7.930.371.092			7.930.371.092	96
0-1306 Est Prodes(10%confil)	5.516.449.000	19.827.572	1.035.156.458	287.085.592	378.761.414	1.701.003.464	31
0-1307 Est Prodes(10%equid)	5.516.449.000	119.573.500	1.021.527.718	299.856.334	218.848.084	1.540.232.136	28
0-1308 Est Prodes(10% afro)	5.516.449.000	941.600.000	1.017.178.598	70.853.799	70.953.799	1.158.986.196	21
0-1309 Est Prodes(5% Osest)	2.758.224.000	516.273.140	163.847.886	28.728.812	17.938.951	210.515.649	8
0-1310 Otras Rentas Tránsito	9.284.422.000						
0-1312 Part rodamient vehic	28.700.380.000						
0-1313 Multa Violon Intrafamiliar	100.000						
0-2101 SGP. Educ. Prest Serv	471.291.737.000	16.788.867.613	102.105.537.169	5.889.923.084	46.930.882.054	154.926.342.307	33
0-2103 S.G.P. Sector Educación-S.S.F.	68.881.706.000				10.092.975.635	10.092.975.635	15
0-2104 S.G.P. Sector Educación-Calidad	12.761.465.000	7.122.742.603	4.175.130.715			4.175.130.715	33
0-2105 S.G.P. Educ-Gratuid	13.370.491.000						
0-2117 SGP Sec Educ-cuot ad	8.676.652.000	864.910.539	32.000.000	88.923.111	1.080.678.606	1.201.601.717	14
0-2204 S.G.P. S Salud-Salud Pública (PIC)	18.674.989.000		2.693.148.402	675.268.364	750.068.677	4.118.485.443	22
0-2207 S.G.P. Regimen subsidiado SSF 11/12	205.612.418.000						
0-2208 S.G.P. S.S.F. Presta	8.503.814.000	7.074.019.725		54.596.774	148.212.058	530.210.125	32
0-2214 S.G.P. S-Salud Púb	1.638.013.000	166.368.353	327.401.293				
0-2217 S.G.P. Regimen subsidiado SSF 12/12	17.706.507.148			55.770.831	75.618.848	11.317.212.405	22
0-2302 SGP P.G. Otros Sect.	51.775.921.000	1.094.086.577	11.185.822.726				
0-2303 S.G.P. Proposito General-Deporte	5.450.097.000	3.709.090.966					
0-2304 S.G.P. Proposito General-Cultura	4.087.573.000	843.149.986	976.380.450			1.102.723.616	27
0-2312 SGP.12/12 PG-Otros S	3.308.149.000		3.308.149.000			3.308.149.000	100
0-2313 SGP.12/12 PG-Deporte	348.226.000	348.226.000					
0-2314 SGP.12/12 PG-Cultura	261.170.000	42.622.200			66.598.350	66.598.350	26



MUNICIPIO SANTIAGO DE CALI
DEPARTAMENTO ADMINISTRATIVO DE HACIENDA
SUBDIRECCION DE FINANZAS PUBLICAS
GRUPO DE SEGUIMIENTO, MANEJO Y CONTROL PRESUPUESTAL
EJECUCION INVERSION A FEBRERO DE 2019
REPORTE GENERADO EN ABRIL 2 DE 2019

FONDO	PPTO ACTUAL	SALDOS CDP	SALDOS RPC	SALDO OBLIGACIONES	PAGOS	EJECUCION	% DE EJECUCION
0-2401 S.G.P. Alimentacion escolar	1.785.171.000		1.785.171.000			1.785.171.000	100
0-2411 S.G.P. 12/12 Alimentacion escolar	113.909.000		113.909.000			113.909.000	100
0-2501 S.G.P. Sector Agua P	31.779.700.000	13.100.641.690					
0-2511 S.G.P. 12/12 Sector	2.025.301.000						
0-3115 EPSA-Ley 99-93	20.485.000						
0-3157 Ley 1493/11 artes escenicas	1.000.000						
0-3169 Coljuegos 25%	3.945.640.000	3.360.337.600					
0-3170 Coljuegos S.S.F. 75%	13.549.442.457						
0-3182 Recursos PAE 2019	8.783.000.000		8.016.405.593			8.016.405.593	91
0-3183 ADRES SSF (Régimen Subsidiado)	353.062.135.000						
0-3184 ADRES SSF PPNA	3.590.257.000						
0-3208 Particip. Dptal. Subsd. S.S.F.	54.037.005.086						
0-3402 Fondo Solidaridad	1.560.588.000	1.500.000.000					
0-3406 FONPET S.S.F. Salud rec	53.099.400.000						
0-4163 Conv emcali - conpes 3858/16 S.S.F.	11.876.326.516						
0-4173 CUR 040/17 EMCALI SSF	12.755.794.146	12.755.794.146					
0-4174 CUR 051/17 EMCALI SSF	7.640.263.888	7.640.263.888					
0-4177 CUR 012/18 EMCALI SSF	4.739.127.295	4.739.127.295					
0-4179 CUR 016/18 EMCALI SSF	20.433.864.637	20.433.864.637					
0-4180 Conv municipio-icbf 7625190358	6.953.019.383		6.953.019.383			6.953.019.383	100
0-4318 Con METROCALI 001/18	8.000.000.000		8.000.000.000			8.000.000.000	100
0-4319 Conv EMCALI 002/2018	6.115.000.000		2.870.000.000			2.870.000.000	47
0-4405 Convenio Municipio Univalle Estadio	1.079.537.000	729.269.096					
0-6203 credito Banca Privada	181.482.458.000	17.883.922.683					
0-7102 R.F. ICLE	4.248.750.000		45.317.936.385	92.889.776	4.549.060.329	49.959.886.490	28
0-7109 R.F. Zonas verdes ad	1.000.000						
0-7113 R.F. C.M.O.Gastos Salud e Inv.	1.326.606.000						
0-7114 R.F. alumb publico EMCALI	2.343.631.000						
0-7115 R.F. alumb EMCALI (10% navideño)	1.854.607.000						
0-7116 R.F. Licencias educacion	1.000.000						
0-7119 R.F. Fondo espacio publico	210.120.000						
0-7121 R.F. alumb publico Liq Directa	396.288.000						
0-7122 R.F. Movilidad Sostenible POT	20.000.000						
0-7123 R.F. Tasa por Congestión	100.000.000						
0-7125 R.F.CNPYC 45% Dec 1284/17	2.000.000						

MUNICIPIO SANTIAGO DE CALI
DEPARTAMENTO ADMINISTRATIVO DE HACIENDA
SUBDIRECCION DE FINANZAS PUBLICAS
GRUPO DE SEGUIMIENTO, MANEJO Y CONTROL PRESUPUESTAL
EJECUCION INVERSION A FEBRERO DE 2019
REPORTE GENERADO EN ABRIL 2 DE 2019

FONDO	PPTO ACTUAL	SALDOS CDP	SALDOS RPC	SALDO OBLIGACIONES	PAGOS	EJECUCION	% DE EJECUCION
0-7126 R.F.CN Policia y C 40% ley1801/16	2.000.000						
0-7131 R.F. Partici de Plusvalia	100.000.000						
0-7132 R.F. Espectac Pbcos	50.000.000	30.000.000					
0-7133 R.F Est Prodes urban	1.500.000.000		1.445.707.645			1.445.707.645	96
0-7203 R.F.SGP Educ-calidad	2.223.395.000						
0-7302 R.F. SGP. Salud-PAB	486.247.000	4.540.652	15.820.184	11.207.436	20.360.838	47.388.458	10
0-7401 R.F. SGP PG Otros Sec	600.000.000	600.000.000					
0-7402 R.F.SGP PG.Deporte	100.000.000						
0-7403 R.F.SGP PG Cultura	50.000.000						
0-7501 R.F. S.G.P. Alimentacion escolar	44.295.000						
0-7502 R.F.SGP AgPotaSanBa	2.151.648.000						
0-7612 R.F. Ley 1493/11 artes escenicas	200.000.000	6.000.000					
0-7618 R.F. Colluegos 25%	207.820.000						
0-7730 R.F. Conv Mpio Univalle Estadio	50.000.000						
0-7803 R.F. Sobretasa Gasol. Mallia vial	1.470.375.000						
0-7804 R.F. Infraccion tto.	500.000.000						
0-7805 R.F. estampilla procltura	1.500.000.000	199.285.000	11.207.208	3.477.000	3.477.000	18.161.208	1
0-7806 R.F. C y R. Valoriz	55.453.000						
0-7813 R.F. Alumbrado publico	635.400.000						
0-7814 R.F.conce amobl. urb	157.863.000						
0-7815 R.F.Estratificocioeco	59.939.000						
0-7817 R.F.Fdo. Sol.subs.re	169.973.000						
0-7820 R.F. EPSA LE 99.- 93	3.299.000						
0-7821 R.F. Fondo Especial Interventidas	123.289.000						
0-7822 R.F. Sobretasa Gasol. S.I.T.M.	6.738.156.000						
0-7826 R.F Otros Recursos Ley 99-93	77.299.000						
0-7827 R.F. Tasa retributiva	233.814.000						
0-7828 R.F. Acuerdo 218-07-seguridad Vial	198.375.000						
0-7829 R.F. Venta servicios Salud-Zoonosis	10.000.000						
0-7830 RF Contr valori plan	2.417.842.000						
0-7837 R.F. Sobretasa Bomberil	235.826.000	235.826.000					
0-7839 R.F. Contribución especial	1.030.000.000						
0-7848 R.F. telefonia acdo 357/13	176.328.000						
0-7855 R.F Cir y Tto Veh Pb	1.000.000						
0-7856 R.F. Otras Rent Tráns	100.000.000						

MUNICIPIO SANTIAGO DE CALI DEPARTAMENTO ADMINISTRATIVO DE HACIENDA SUBDIRECCION DE FINANZAS PUBLICAS GRUPO DE SEGUIMIENTO, MANEJO Y CONTROL PRESUPUESTAL EJECUCION INVERSION A FEBRERO DE 2019 REPORTE GENERADO EN ABRIL 2 DE 2019							
FONDO	PPTO ACTUAL	SALDOS CDP	SALDOS RPC	SALDO OBLIGACIONES	PAGOS	EJECUCION	% DE EJECUCION
0-7857 R.F. Partic RodaM Vehi (LEY 488/98)	1.000.000.000	2.970.603.001	10.524.063.007	3.200.000	563.777.659	11.091.040.666	100
1-1201 Saneamiento Fiscal	2.970.603.001		833.472.297	433.782.859		1.267.255.156	100
2-1201 Saneamiento Fiscal	11.091.040.666						
2-1206 Sobretasa Gasol malla vial	1.267.255.156						
2-1210 Infracciones de transito ley 769-02	945.321.240	945.321.240					
2-1239 Contribucion Especial	1.514.406.232		1.262.929.854	39.956.437	211.519.941	1.514.406.232	100
2-1244 Acuerdo 218-07-seguridad Vial	128.482.789		128.482.789			128.482.789	100
2-1253 Contri valoriz plan	3.495.828.374		3.495.828.374			3.495.828.374	100
2-1258 est procutt ley 1379	398.675.520		398.675.520			398.675.520	100
2-1260 reintegro proyect des social	499.368.334		499.368.334			499.368.334	100
2-1278 Fondo espacio publico	733.252.711		733.252.711			733.252.711	100
2-1292 Acta de apoyo	280.000.000		280.000.000			280.000.000	100
2-2104 S.G.P. Sector Educacion-Calidad	1.827.138.753		1.827.138.753			1.827.138.753	100
2-2302 SGP P.G. Otros Sect.	8.734.515.050		8.570.280.449	109.125.992	55.108.609	8.734.515.050	100
2-2303 S.G.P. Proposito General-Deporte	226.411.784		226.411.784			226.411.784	100
2-2501 S.G.P. Sector Agua P	624.472.450		624.472.450			624.472.450	100
2-2603 S.G.P. Atenc Int d l	161.907.784		161.907.784			161.907.784	100
2-3405 FONPET Educacion excedentes	3.326.737.334		3.326.737.334			3.326.737.334	100
2-4317 Conv EMCALI 4151	307.996.202		307.996.202			307.996.202	100
2-6203 credito Banca Privada	125.078.757.464	3.000	114.786.440.040	10.281.882.424	10.432.000	125.078.754.464	100
2-7101 R.F. Saneamiento Fiscal	204.742.857		204.742.857			204.742.857	100
2-7203 R.F.SGP Educ-calidad	2.952.338.569		2.952.338.569			2.952.338.569	100
2-7401 R.F.SGP PG Otros Sec	391.796.547		391.796.547			391.796.547	100
2-7803 R.F. Sobretasa Gasol. Malla vial	401.085.485		397.399.284	3.686.201		401.085.485	100
2-7804 R.F. Infraccion tto.	583.260.217		583.260.217			583.260.217	100
2-7822 R.F. Sobretasa Gasol. S.I.T.M.	3.291.925.117		3.279.885.098	12.040.019		3.291.925.117	100
2-7830 RF Contr valori plan	350.035.690		350.035.690			350.035.690	100
2-7839 R.F. Contribucion especial	484.842.755		457.691.130	27.151.625		484.842.755	100
4-1201 Saneamiento Fiscal	32.500.000.000	6.883.835.526	387.586.275	57.964.107	125.119.066	570.669.448	2
4-1214 Alumbrado publico/semaforización	410.593.213	410.000.000					
4-1234 Sobretasa Bomberil	1.137.648.387	1.137.648.387					
4-1253 Contri valoriz plan	33.041.153.157	33.041.153.157					
4-1282 alumb EMCALI (10% navideño)	15.491.410.966	2.568.000.000	15.400.000			30.800.000	0
4-1283 Licencias educacion	353.857.794	72.100.371					
4-2316 S.G.P. Restitución	1.400.000.000	1.400.000.000					

MUNICIPIO SANTIAGO DE CALI DEPARTAMENTO ADMINISTRATIVO DE HACIENDA SUBDIRECCION DE FINANZAS PUBLICAS GRUPO DE SEGUIMIENTO, MANEJO Y CONTROL PRESUPUESTAL EJECUCION INVERSION A FEBRERO DE 2019 REPORTE GENERADO EN ABRIL 2 DE 2019							
FONDO	PPTO ACTUAL	SALDOS CDP	SALDOS RPC	SALDO OBLIGACIONES	PAGOS	EJECUCION	% DE EJECUCION
4-2501 S.G.P. sector Agua P	4.686.237.660	1.107.605.547	1.618.890.000			1.618.890.000	35
4-2511 S.G.P. 12/12 Sector	3.053.440.382	1.369.614.318					
4-3157 Ley 1493/11 artes escenicas	3.469.301.000	1.927.309.419					
4-3313 Embajada de Jap3n - Educaci3n	250.852.000	250.852.000					
4-7116 R.F. Licencias educacion	21.333.974	9.654.934					
4-7502 RF SGP AgPotaSanBa	600.729.910						
4-7837 R.F. Sobretasa Bomberil	294.616.532	294.616.532					
<div> PATRICIA HERNANDEZ GUZMAN Directora Departamento Administrativo de Hacienda Municipal</div> <div> EFRAIN QUIONEZ BEDOYA Subdirector de Finanzas Publicas</div>							

PROYECTO: YOLANDA RAYO M. - PROFESIONAL - CONTRATISTA
 REVISO: JUAN CARLOS COLLAZOS - ASESOR SUBDIRECCION DE FINANZAS PUBLICAS, CARLOS ANDREZ DAZA SALAZAR - PROFESIONAL UNIVERSITARIO
 GENERADO EN: ABRIL 2 DE 2019
 Fuente: Informe de Gastos a Febrero 20 de 2019
 Reporte SGAFT a Febrero 20 de 2019

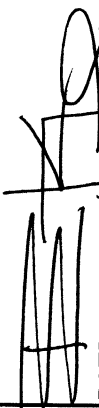

República de Colombia



Santiago de Cali

*Departamento Administrativo de Hacienda Municipal
Subproceso Seguimiento, Manejo y Control Presupuestal
NIT 890.399.011-3*

DEUDA PÚBLICA FEBRERO DE 2019

MUNICIPIO SANTIAGO DE CALI DEPARTAMENTO ADMINISTRATIVO DE HACIENDA SUBDIRECCION DE FINANZAS PUBLICAS GRUPO DE SEGUIMIENTO, MANEJO Y CONTROL PRESUPUESTAL EJECUCION DEUDA A FEBRERO DE 2019 REPORTE GENERADO EN ABRIL 2 DE 2019								
Fondo/Pos.presupuestaria	PPTO ACTUAL	SALDO CDP	SALDOS RPC	SALDO OBLIGACIONES	PAGOS	EJECUCION	% DE EJECUCIÓN	
** TOTAL	19.611.513.162				2.474.729.672	2.474.729.672	13	
* 0-1104 Otros ICLD	19.611.513.162				2.474.729.672	2.474.729.672	13	
2-4010298010302 BANCA COMERCIAL PRIVADA	19.611.513.162				2.474.729.672	2.474.729.672	13	
<div style="display: flex; justify-content: space-between;"> <div>  PATRICIA HERNÁNDEZ GUZMÁN Directora Departamento Administrativo de Hacienda Municipal </div> <div>  EFRAIN QUIÑONEZ BEDOYA Subdirector de Finanzas Publicas </div> </div>								

PROYECTO: YOLANDA RAYO M. - PROFESIONAL - CONTRATISTA
 REVISO: JUAN CARLOS COLLAZOS - ASESOR SUBDIRECCION DE FINANZAS PÚBLICAS, CARLOS ANDREZ DAZA SALAZAR - PROFESIONAL UNIVERSITARIO
 GENERADO EN: ABRIL 2 DE 2019

Fuente: Informe de Gastos a Febrero 20 de 2019
 Reporte SGAFT a Febrero 20 de 2019

MUNICIPIO SANTIAGO DE CALI							
DEPARTAMENTO ADMINISTRATIVO DE HACIENDA							
SUBDIRECCION DE FINANZAS PUBLICAS							
GRUPO DE SEGUIMIENTO, MANEJO Y CONTROL PRESUPUESTAL							
RESUMEN POR DEPENDENCIAS - EJECUCION A FEBRERO DE 2019							
REPORTE GENERADO EN ABRIL 2 DE 2019							
TOTAL CONSOLIDADO ADMON. CENTRAL Y CONCEJO MUNICIPAL A FEBRERO DE 2019							
Fondo/Pos.presupuestaria	PPTO ACTUAL	SALDOS CDP	SALDOS RPC	SALDO OBLIGACIONES	PAGOS	EJECUCION	% DE EJECUCION
TOTAL CONSOLIDADO	3.705.202.056.936	414.818.771.882	561.693.460.899	36.278.283.831	158.863.783.341	756.835.528.071	20
EJECUCION PRESUPUESTAL ADMINISTRACION CENTRAL A FEBRERO DE 2019							
Centro Gestor	PPTO ACTUAL	SALDOS CDP	SALDOS RPC	SALDO OBLIGACIONES	PAGOS	EJECUCION	% DE EJECUCION
* Total	3.686.579.833.319	414.748.142.785	557.508.299.496	35.964.953.027	156.358.510.827	749.831.763.350	20
4112 SRIA DE GOBIERNO	17.031.985.868	9.296.235.752	1.522.621.226	332.298.156	530.686.873	5.350.143.861	31
4121 DPT GESTION JURIDICA	4.642.749.568	128.842.175	855.818.458	158.000.000	396.849.435	3.103.239.500	67
4123 DEPT CONTROL INTERNO	1.530.320.588	34.676.696	413.175.000	141.969.000	0	940.499.892	61
4124 DPT CONTROL DISCIPLI	1.981.256.431	13.037.396	341.758.694	89.550.000	169.172.000	1.367.738.341	69
4131 DEPTO HACIENDA	265.688.499.674	3.490.520.921	7.897.809.311	348.226.107	16.757.360.517	237.194.582.818	89
4132 PLANEACION	43.924.751.897	9.367.868.307	4.426.581.244	651.348.999	1.052.271.599	28.426.681.748	65
4133 DEPTO. ADMITVO. GESTI	41.764.048.421	1.681.489.190	6.104.345.015	807.238.348	1.727.216.187	31.443.759.681	75
4134 DPTO DE TIC	16.954.824.540	261.749.708	11.240.868.448	59.061.875	938.474.452	4.454.670.057	26
4135 DEPTO CONTRATACION	53.665.486.630	17.192.750.357	13.975.041.305	1.374.952.012	610.189.500	20.512.553.456	38
4137 DEPT DESA INNOVACION	342.602.135.116	7.035.989.109	2.999.153.398	2.611.707.650	40.402.125.552	289.553.159.407	85
4143 SECRETARIA DE EDUCACION	844.045.145.502	61.630.310.854	234.484.328.037	13.289.706.511	59.554.352.957	475.086.447.143	56
4145 SECRETARIA DE SALUD	773.983.761.425	16.292.075.944	6.629.639.299	1.674.212.565	2.468.173.807	746.919.659.810	97
4146 SRIA BIENESTAR SOCIA	95.527.717.901	5.460.328.480	54.180.194.746	1.600.297.410	1.454.313.786	32.832.583.479	34
4147 SRIA VIVIENDA SOCIAL	12.085.253.818	3.322.624.929	2.085.885.248	895.038.866	1.192.147.996	4.589.556.779	38
4148 SECRETARIA DE CULTURA	66.004.296.858	13.713.450.078	12.894.719.946	400.057.601	4.170.289.079	34.825.780.154	53
4151 SRIA INFRAESTRUCTURA	322.219.288.994	107.032.726.949	127.507.944.281	5.792.303.901	1.141.470.662	80.744.843.201	25
4152 SECRETARIA DE MOVILIDAD	187.791.597.191	4.554.718.837	5.301.684.614	1.961.537.024	6.906.218.872	169.067.437.844	90
4161 SRIA SEGURIDAD JUSTI	78.132.093.110	19.618.821.901	11.166.804.164	457.649.690	1.363.386.373	45.525.430.982	58
4162 SECRETARIA DE DEPORT	79.386.357.279	18.633.617.183	17.543.413.223	1.708.638.939	2.281.314.822	39.219.373.112	49

MUNICIPIO SANTIAGO DE CALI
DEPARTAMENTO ADMINISTRATIVO DE HACIENDA
SUBDIRECCION DE FINANZAS PUBLICAS
GRUPO DE SEGUIMIENTO, MANEJO Y CONTROL PRESUPUESTAL
RESUMEN POR DEPENDENCIAS - EJECUCION A FEBRERO DE 2019
REPORTE GENERADO EN ABRIL 2 DE 2019
TOTAL CONSOLIDADO ADMON. CENTRAL Y CONCEJO MUNICIPAL A FEBRERO DE 2019

Fondo/Pos.presupuestaria	PPTO ACTUAL	SALDOS CDP	SALDOS RPC	SALDO OBLIGACIONES	PAGOS	EJECUCION	% DE EJECUCION
4163 SECRETARIA GESTION R	47.141.519.386	33.799.391.436	2.016.912.363	132.461.984	1.347.436.776	9.845.316.827	21
4164 PAZ Y CULTURA CIUDAD	15.912.334.099	1.121.825.850	10.054.071.505	488.233.680	303.205.948	3.944.997.116	25
4171 SRIA DES ECONOMICO	20.921.704.937	9.776.766.813	867.636.636	346.181.601	240.157.048	9.690.962.839	46
4172 Secretaria de Turismo	4.167.861.494	569.786.055	533.097.103	135.190.000	95.315.000	2.834.473.336	68
4173 SRIA DES Y PARTICIPA	14.478.329.541	294.067.489	2.901.191.708	273.059.868	516.168.173	10.493.842.303	72
4181 UND ADM BIENES/SERVI	51.390.643.671	89.984.874	16.233.849.573	164.231.240	1.452.389.421	33.450.188.563	65
4182 UND ADM SERV PUBLICO	283.605.869.380	70.334.485.502	3.329.754.951	71.800.000	9.287.823.992	200.582.004.935	71

EJECUCION PRESUPUESTAL CONCEJO MUNICIPAL A FEBRERO DE 2019

Centro Gestor	PPTO ACTUAL	SALDOS CDP	SALDOS RPC	SALDO OBLIGACIONES	PAGOS	EJECUCION	% DE EJECUCION
* Total	18.622.223.617	70.629.097	4.185.161.403	313.330.804	2.505.272.514	7.003.764.721	38
4001 CONCEJO MUNICIPAL	18.622.223.617	70.629.097	4.185.161.403	313.330.804	2.505.272.514	7.003.764.721	38



PATRICIA HERNÁNDEZ GUZMÁN
Directora Departamento Administrativo de Hacienda Municipal



EFRAÍN QUINONEZ BEDOYA
Subdirector de Finanzas Publicas

PROYECTO: YOLANDA RAYO M. - PROFESIONAL - CONTRATISTA
 REVISO: JUAN CARLOS COLLAZOS - ASESOR SUBDIRECCION DE FINANZAS PÚBLICAS, CARLOS ANDRÉ DAZA SALAZAR - PROFESIONAL UNIVERSITARIO
 GENERADO EN: MARZO 22 DE 2019
 Fuente: Informe de Gastos a Febrero 20 de 2019
 Reporte SGAFT a Febrero 20 de 2019