



ALCALDÍA DE
SANTIAGO DE CALI
DEPARTAMENTO ADMINISTRATIVO
DE HACIENDA

**MUNICIPIO DE SANTIAGO DE CALI
DEPARTAMENTO ADMINISTRATIVO DE
HACIENDA MUNICIPAL**

**SUBDIRECCION DE FINANZAS PÚBLICAS
GRUPO SEGUIMIENTO, MANEJO Y CONTROL
PRESUPUESTAL**

**INFORME DE LA EJECUCION PRESUPUESTAL
DE INGRESOS Y GASTOS
DE LA ADMINISTRACION CENTRAL
CON CORTE A AGOSTO DE 2017**

Cali, Octubre 26 de 2016



ALCALDÍA DE
SANTIAGO DE CALI
DEPARTAMENTO ADMINISTRATIVO
DE HACIENDA

INGRESOS

AGOSTO 2017

MUNICIPIO DE SANTIAGO DE CALI
DEPARTAMENTO ADMINISTRATIVO DE HACIENDA MUNICIPAL
SUBDIRECCION DE DEPARTAMENTO ADMINISTRATIVO
GRUPO DE SEGUIMIENTO, MANEJO Y CONTROL PRESUPUESTAL
PRESUPUESTO Y EJECUCION DE INGRESOS AGOSTO 31 DE 2017
ADMINISTRACION CENTRAL

CENTRO GESTOR	FONDO	POSPRE	DESCRIPCION	VALOR PRESUPUESTO INICIAL	PRESUPUESTO MODIFICADO	RECAUDO AGOSTO	AJUSTE AGOSTO	RECAUDO A AGOSTO	%EJEC
	1		INGRESOS TOTALES	2.792.661.287.560	3.490.396.549.611	196.786.719.923	(539.011.996)	2.689.959.040.837	77.07
	11		INGRESOS CORRIENTES	2.764.506.825.560	2.830.603.096.329	182.919.836.189	(539.011.996)	2.060.010.865.622	72.78
	1101		INGRESOS TRIBUTARIOS	1.199.046.333.000	1.271.579.567.354	65.788.338.360	-	1.033.964.861.149	81.31
	110101		INGRESOS DIRECTOS	504.510.251.000	567.743.485.353	10.112.692.864	-	483.730.181.087	85.20
	11010134		IMPUESTO DE CIRCULACION Y TRANSITO A LOS VEHICULOS DE SERVICIO PUBLICO DE TRANSPORTE	3.776.251.000	3.776.251.000	342.316.033	-	2.781.629.857	73.66
4152	0-1201		Impuesto de circulación y tránsito a los vehículos de servicio público de transporte vigencia actual	2.081.968.000	2.081.968.000	163.854.350		1.630.597.489	78.32
4152	0-1201	1101013402	Impuesto de circulación y tránsito a los vehículos de servicio público de transporte vigencia anterior	585.927.000	585.927.000	57.023.200		492.409.683	84.04
4152	0-1244	1101013403	Impuesto de circulación y tránsito a los vehículos de servicio público de transporte masivo-mio vigencia actual	466.145.000	466.145.000	44.186.550		189.978.750	40.76
4152	0-1244	1101013404	Impuesto de circulación y tránsito a los vehículos de servicio público de transporte masivo-mio vigencia anterior	642.211.000	642.211.000	77.251.933		468.643.935	72.97
	11010140		IMPUESTO PREDIAL UNIFICADO	444.129.000.000	507.362.234.353	8.625.968.072	-	426.298.354.681	84.02
4131	0-1101	1101014001	Impuesto predial unificado vigencia actual	147.482.560.000	156.502.560.000	152.491.756		123.481.846.910	78.90
4145	0-1201	1101014002	Impuesto predial unificado vigencia actual	291.666.667	-	291.666.667		291.666.667	68.02
4145	0-1201	1101014001	Impuesto predial unificado vigencia actual	240.629.440.000	294.842.674.353	283.198.976		200.541.750.543	84.02
4131	0-1101	1101014002	Impuesto predial unificado vigencias anteriores	21.286.460.000	21.286.460.000	3.627.869.259		21.748.418.110	140.97
4131	0-1201	1101014002	Impuesto predial unificado vigencias anteriores	34.730.540.000	34.730.540.000	1.485.309.495		30.007.643.543	144.62
4145	0-1201	1101014002	Impuesto predial unificado vigencias anteriores	56.605.000.000	56.605.000.000	2.785.431.919		50.227.028.908	96.55
	11010141		Sobretasa Ambiental	47.363.000.000	47.363.000.000	1.144.408.759	-	54.650.196.549	92.86
4131	0-1202	1101014101	Sobretasa ambiental vigencia actual	9.242.000.000	9.242.000.000	563.318.264		43.982.674.614	115.42
4131	0-1202	1101014102	Sobretasa ambiental - vigencia anterior	694.536.082.000	703.836.082.001	581.090.495		10.667.521.935	76.18
	110102		INGRESOS INDIRECTOS	334.776.000.000	334.776.000.000	25.043.468.353	-	274.940.225.839	82.13
	11010239		IMPUESTO DE INDUSTRIA Y COMERCIO	65.589.520.000	65.589.520.000	420.121.588		65.426.406.018	99.75
4131	0-1101	1101023901	Impuesto de industria y comercio vigencia actual	107.014.480.000	107.014.480.000	780.225.805		107.050.027.505	100.03
4131	0-1101	1101023902	Impuesto industria y comercio vigencias anteriores	428.640.000	428.640.000	64.758.882		1.464.910.438	341.76
4131	0-1201	1101023902	Impuesto industria y comercio vigencias anteriores	699.360.000	699.360.000	120.266.496		2.691.914.839	384.91
4131	0-1101	1101023904	Reteica	61.196.720.000	61.196.720.000	8.280.333.454		35.942.053.234	58.73
4131	0-1201	1101023904	Reteica	99.847.280.000	99.847.280.000	15.377.762.128		62.364.913.805	62.46
	11010245		Complementario avisos y tableros	32.050.000.000	32.050.000.000	179.220.179	-	31.738.796.843	99.03
4131	0-1101	1101024501	Complementario avisos y tableros vigencia actual	12.140.620.000	12.140.620.000	48.435.067		11.788.624.283	97.10
4131	0-1201	1101024501	Complementario avisos y tableros vigencia actual	19.808.380.000	19.808.380.000	89.950.839		19.267.398.316	97.27
4131	0-1101	1101024502	Complementario avisos y tableros vigencia anterior	38.380.000	38.380.000	14.291.996		255.887.897	666.72
4131	0-1201	1101024502	Complementario avisos y tableros vigencia anterior	62.620.000	62.620.000	26.542.277		426.886.347	681.71
	11010247		Impuesto de publicidad exterior visual	689.582.000	689.582.000	97.037.068	-	348.644.161	50.56
4131	0-1101	11010247	Impuesto de publicidad exterior visual	262.041.160	262.041.160	33.962.974		126.915.797	48.43
4131	0-1201	11010247	Impuesto de publicidad exterior visual	427.540.840	427.540.840	63.074.094		221.728.364	51.86
	11010249		Impuesto de delimitación	10.755.502.000	10.755.502.000	776.128.398	-	8.089.119.826	75.21
4131	0-1101	1101024901	Lineas de Demarcación	-	-	2.047.200		2.047.200	

MUNICIPIO DE SANTIAGO DE CALI
DEPARTAMENTO ADMINISTRATIVO DE HACIENDA MUNICIPAL
SUBDIRECCION DE DEPARTAMENTO ADMINISTRATIVO
GRUPO DE SEGUIMIENTO, MANEJO Y CONTROL PRESUPUESTAL
PRESUPUESTO Y EJECUCION DE INGRESOS AGOSTO 31 DE 2017
ADMINISTRACION CENTRAL

CENTRO GESTOR	FONDO	POSPRE	DESCRIPCION	VALOR PRESUPUESTO INICIAL	PRESUPUESTO MODIFICADO	RECAUDO AGOSTO	AJUSTE AGOSTO	RECAUDO A AGOSTO	%EJEC
4131	O-1101	1101024902	Impuesto de delineaación	4.087.090.760	4.087.090.760	271.844.939	-	2.982.108.697	72,96
4131	O-1201	1101024902	Impuesto de delineaación	6.668.411.240	6.668.411.240	504.483.459	-	5.095.504.021	76,47
4131	O-1101	1101024903	Esquemas Básicos	-	-	-	-	5.459.908	-
4131	O-1201	1101025103	Espectáculos públicos	1.593.634.000	1.593.634.000	201.053.000	-	1.529.314.782	95,96
4131	O-1201	1101025103	Espectáculos públicos del deporte	1.543.634.000	1.543.634.000	201.053.000	-	1.529.314.782	99,07
4131	O-1101	1101025105	Espectáculos públicos municipales	50.000.000	50.000.000	-	-	0,00	0,00
4131	O-1201	1101025105	Espectáculos públicos municipales	19.000.000	19.000.000	-	-	-	0,00
4131	O-1201	1101025105	Espectáculos públicos municipales	31.000.000	31.000.000	-	-	-	0,00
4145	O-1223	11010255131	Juegos de suerte y azar	2.000.000	2.000.000	-	-	-	0,00
4145	O-1223	11010255132	Rifas	1.000.000	1.000.000	-	-	-	0,00
4145	O-1223	11010255132	Clubes	1.000.000	1.000.000	-	-	-	0,00
4131	O-1234	1101025901	Sobretasa bomberil	16.933.000.000	16.933.000.000	328.366.184	-	16.087.155.906	95,00
4131	O-1234	1101025902	Sobretasa bomberil vigencia actual	13.905.000.000	13.905.000.000	156.862.302	-	12.910.251.128	92,85
4131	O-1234	1101025902	Sobretasa bomberil vigencia anterior	3.028.000.000	3.028.000.000	171.503.882	-	3.176.904.778	104,92
4131	O-1201	1101026101	Sobretasa a la gasolina	93.391.484.000	93.391.484.000	7.910.891.000	-	59.045.594.000	63,22
4131	O-1270	1101026103	Sobretasa gasolina - destino específico (76% mio - acuerdo no. 863/03)	17.794.864.000	17.794.864.000	1.507.345.447	-	11.250.579.397	63,22
4131	O-1206	1101026103	Sobretasa gasolina - destino específica (mallla vial)	57.927.961.000	57.927.961.000	4.906.890.499	-	36.624.226.550	63,22
4131	O-1271	1101026201	Impuesto a la telefonía urbana	17.668.659.000	17.668.659.000	1.496.655.054	-	11.170.788.053	63,22
4131	O-1271	1101026201	Impuesto a la telefonía urbana vigencia actual (fija)	5.393.133.000	5.393.133.000	444.895.632	-	3.478.045.693	64,49
4131	O-1271	1101026201	Impuesto a la telefonía urbana vigencia actual (fija)	5.393.133.000	5.393.133.000	444.895.632	-	3.478.045.693	64,49
4131	O-1201	1101026303	Estampillas	79.492.225.000	88.792.225.001	10.924.127.845	-	73.032.414.377	82,25
4131	O-1201	1101026303	Estampilla prodesarrollo urbano	52.649.098.000	61.949.098.001	4.828.147.046	-	48.628.813.258	78,50
4131	O-1229	1101026303	Estampilla prodesarrollo urbano fondo pensiones (20% art. 47 ley 863/03)	42.119.278.000	51.419.278.001	3.862.517.637	-	38.903.050.607	75,66
4131	O-1229	1101026303	Estampilla prodesarrollo urbano fondo pensiones (20% art. 47 ley 863/03)	10.529.820.000	10.529.820.000	965.629.409	-	9.725.762.651	92,36
4131	O-1213	1101026319	Estampilla pro-cultura	26.843.127.000	26.843.127.000	5.095.980.799	-	24.403.601.119	90,91
4131	O-1219	1101026319	Estampilla pro-cultura - fondo pensiones (20% art. 47 ley 863/03)	13.636.309.000	13.636.309.000	3.096.758.246	-	12.397.029.369	90,91
4131	O-1255	1101026319	Estampilla pro-cultura ley 397/97 - gest. culturales 10%	5.368.625.000	5.368.625.000	1.219.196.160	-	4.880.720.224	90,91
4131	O-1258	1101026319	Estampilla pro-cultura ley 1379 (red de bibliotecas 10%)	2.684.313.000	2.684.313.000	609.598.080	-	2.440.360.112	90,91
4131	O-1264	1101026319	Estampilla pro-cultura conservación del patrimonio (acuerdo 232 de 2007 5%)	2.684.313.000	2.684.313.000	609.598.080	-	2.440.360.112	90,91
4131	O-1265	1101026319	Estampilla pro-cultura -fin. inst. popular de cultura(acuerdo 313 de 2011 7% del 60%)	1.342.156.000	1.342.156.000	304.799.040	-	1.220.180.057	90,91
4131	O-1265	1101026319	Estampilla pro-cultura -fin. inst. popular de cultura(acuerdo 313 de 2011 7% del 60%)	1.127.411.000	1.127.411.000	256.031.193	-	1.024.951.245	90,91
4131	O-1265	1101026501	Impuesto alumbrado público	103.950.577.000	103.950.577.000	9.067.507.325	-	75.161.947.274	72,31
4131	O-1214	110102650101	Impuesto alumbrado público-predio lotes	3.063.000.000	3.063.000.000	873.748.305	-	8.786.902.656	286,87
4131	O-1214	110102650102	Alumbrado público vigencia actual	2.257.000.000	2.257.000.000	18.812.328	-	1.798.228.402	79,67
4131	O-1282	110102650103	Alumbrado público vig anteriores	499.700.000	499.700.000	6.154.177	-	441.005.989	88,25
4131	O-1282	110102650103	Alumbrado público (10% art. 22 acuerdo 0357/2013)	306.300.000	306.300.000	848.781.800	-	6.547.668.265	2.137,67
4131	O-1282	1101026503	Alumbrado público facturación Emcali y otros Comercializadores	99.887.577.000	99.887.577.000	7.854.344.275	-	61.655.634.744	61,73
4131	O-1281	110102650301	Alumbrado público vigencias actual - Emcali	89.898.819.300	89.898.819.300	7.832.813.467	-	61.382.972.705	68,28
4131	O-1282	110102650303	Alumbrado público (10% art. 22 acuerdo 0357/2013)	9.988.757.700	9.988.757.700	21.530.808	-	272.662.039	2,73
4131	O-1286	110102650401	Alumbrado público liquidación directa	1.000.000.000	1.000.000.000	339.414.745	-	4.719.409.874	471,94
4131	O-1286	110102650402	Alumbrado público vig anterior liquidación directa	736.859.288	736.859.288	305.473.273	-	4.247.468.888	576,43
4131	O-1282	110102650403	Alumbrado público vig actual liquidación directa	163.140.712	163.140.712	-	-	-	0,00
4131	O-1282	110102650403	Alumbrado público liq dir (10% art. 22 acuerdo 0357/2013)	100.000.000	100.000.000	33.941.472	-	471.940.986	471,94

MUNICIPIO DE SANTIAGO DE CALI
DEPARTAMENTO ADMINISTRATIVO DE HACIENDA MUNICIPAL
SUBDIRECCION DE DEPARTAMENTO ADMINISTRATIVO
GRUPO DE SEGUIMIENTO, MANEJO Y CONTROL PRESUPUESTAL
PRESUPUESTO Y EJECUCION DE INGRESOS AGOSTO 31 DE 2017
ADMINISTRACION CENTRAL

CENTRO GESTOR	FONDO	POSPRE	DESCRIPCION	VALOR PRESUPUESTO INICIAL	PRESUPUESTO MODIFICADO	RECAUDO AGOSTO	AJUSTE AGOSTO	RECAUDO A AGOSTO	%EJEC
4131	0-1239	11010273	Contribución especial	15.508.945.000	15.508.945.000	702.950.512		6.783.421.361	43,74
		1102	Ingresos no tributarios	1.565.460.492.560	1.559.023.528.975	117.131.457.829	(539.011.956)	1.026.046.004.473	65,81
		11020101	Tasas y derechos	26.101.263.000	31.148.725.622	1.592.217.070	-	21.381.824.070	68,64
		1102010101	Transito y transporte	9.517.788.000	13.986.227.625	977.258.111	-	7.897.861.104	56,47
4152	0-1201	110201010101	Licencias de conducción	2.879.336.000	2.879.336.000	143.670.000		1.471.380.000	51,10
4152	0-1201	110201010103	Derechos de transito	4.601.013.000	4.601.013.000	403.918.317		2.964.698.578	64,44
4152	0-1201	110201010105	Servicios de patios de transito	1.833.142.000	1.833.142.000	278.387.233		1.533.302.772	83,64
4152	0-1244	110201010107	Cursos de conducción escuela de enseñanzas	204.297.000	204.297.000				0,00
4152	0-1289	110201010108	Tasa por congestión o contaminación	4.468.439.625	4.468.439.625	151.282.561		1.928.479.754	43,16
4131	0-1101	110201013101	Permisos provisionales y refrendación	106.875.000	106.875.000	530.911		23.430.687	21,92
4131	0-1201	110201013101	Permisos provisionales y refrendación	40.612.500	40.612.500	185.819		8.887.733	21,88
4131	0-1201	110201013101	Permisos provisionales y refrendación	66.262.500	66.262.500	345.082		14.542.954	21,95
4131	0-1101	1102010137	Venta de servicios de bienes y servicios	2.091.097.000	2.091.097.000	282.910.701		1.066.344.998	50,99
4131	0-1101	110201013703	Ventas Documentos Sec					57.100	
4131	0-1228	110201013703	Ventas de servicios educativos- fondos educativos	1.863.249.000	1.863.249.000	259.381.101		857.969.236	46,05
4131	0-1201	110201013704	Venta de servicios catastrales	227.848.000	227.848.000	23.529.600		208.318.662	91,43
4131	0-1201	11020101370401	Servicios catastrales	25.228.580	25.228.580	955.955		18.088.289	71,70
4131	0-1101	11020101370402	Certificados	41.162.420	41.162.420	1.775.345		30.121.401	73,18
4131	0-1201	11020101370402	Certificados	60.593.660	60.593.660	7.279.405		68.220.919	112,59
4131	0-1101	11020101370404	Planos digitales	98.863.340	98.863.340	13.518.895		91.888.043	92,94
4131	0-1201	11020101370404	Planos digitales	760.000	760.000				0,00
		110201013705	Venta de otros servicios de secretaria gobierno	1.240.000	1.240.000				0,00
4131	0-1101	110201013705	Venta de otros servicios de secretaria gobierno	2.500.000	2.500.000				0,00
4131	0-1201	110201013705	Venta de otros servicios de secretaria gobierno	950.000	950.000				0,00
		110201013706	Placas y Certificados	1.550.000	1.550.000				0,00
4131	0-1101	110201013706	Placas y Certificados					622.600	
4131	0-1101	110201013707	Liquidación y Facturación			743		74.918.056	
		110201013708	Derecho de mantenimiento y supervisión	300.000.000	300.000.000	39.528.086		190.806.523	63,60
4151	0-1101	110201013708	Derecho de mantenimiento y supervisión	114.000.000	114.000.000	13.834.834		71.051.425	62,33
4151	0-1201	110201013708	Derecho de mantenimiento y supervisión	186.000.000	186.000.000	25.693.262		119.755.098	64,38
		1102010139	Arrendamientos	5.547.034.000	5.547.034.000	112.692.812		2.111.162.977	38,06
		110201013901	Arrendamiento de otros inmuebles	255.816.000	255.816.000	52.019.451		585.851.978	229,01
4131	0-1101	110201013901	Arrendamiento de otros inmuebles	97.210.080	97.210.080	24.176.200		301.333.554	309,98
4131	0-1201	110201013901	Arrendamiento de otros inmuebles	158.605.920	158.605.920	27.843.251		284.518.424	179,39
		110201013903	Amoblamiento urbano - eucoi- prog saneamiento	1.110.784.000	1.110.784.000			1.052.967.019	94,79
4131	0-1201	110201013903	Amoblamiento urbano - eucoi- prog saneamiento	750.779.000	750.779.000			788.850.562	105,07
4131	0-1218	110201013903	Amoblamiento urbano - eucoi- interventoria	360.005.000	360.005.000			264.116.457	73,36
4131	0-1101	110201013904	Arrendamiento Torre Emcali	3.925.818.000	3.925.818.000				0,00
4131	0-1201	110201013904	Arrendamiento Torre Emcali	1.491.810.840	1.491.810.840				0,00
4131	0-1201	110201013904	Arrendamiento Torre Emcali	2.434.007.160	2.434.007.160				0,00
4131	0-4405	110201013906	Arrendamiento Escenarios Deportivos (conv municipio-univalle)	254.616.000	254.616.000	60.673.361		472.343.980	185,51

[illegible]

MUNICIPIO DE SANTIAGO DE CALI
DEPARTAMENTO ADMINISTRATIVO DE HACIENDA MUNICIPAL
SUBDIRECCION DE DEPARTAMENTO ADMINISTRATIVO
GRUPO DE SEGUIMIENTO, MANEJO Y CONTROL PRESUPUESTAL
PRESUPUESTO Y EJECUCION DE INGRESOS AGOSTO 31 DE 2017
ADMINISTRACION CENTRAL

CENTRO GESTOR	FONDO	POSPRE	DESCRIPCION	VALOR PRESUPUESTO INICIAL	PRESUPUESTO MODIFICADO	RECAUDO AGOSTO	AJUSTE AGOSTO	RECAUDO A AGOSTO	%EJEC
4131	0-1214	11020103150601	Intereses y Recargos alumbrado publico	214.000.000	214.000.000	6.262.073	-	169.991.059	79,44
4131	0-1214	11020103150602	Intereses y Recargos alumbrado publico vig. actual - predios lotes	33.000.000	33.000.000	3.735.384	-	(16.824.131)	(50,98)
4131	0-1214	11020103150603	Intereses y Recargos alumbrado publico vig. anterior - predios lotes	67.000.000	67.000.000	2.526.689	-	186.815.190	278,83
4131	0-1281	11020103150603	Intereses y Recargos alumbrado publico vig. actual - emcali	10.000.000	10.000.000	0,00	-	-	0,00
4131	0-1281	11020103150604	Intereses y Recargos alumbrado publico vig. anterior - emcali	80.000.000	80.000.000	0,00	-	-	0,00
4131	0-1282	11020103150604	Intereses y Recargos alumbrado publico 10% ac 357/13	21.400.000	21.400.000	0,00	-	-	0,00
4131	0-1286	11020103150605	Intereses y Recargos alumbrado publico liquidacion de Recargos vig actual	600.000	600.000	0,00	-	-	0,00
4131	0-1286	11020103150605	Intereses y Recargos alumbrado publico liquidacion de Recargos vig anterior	2.000.000	2.000.000	0,00	-	-	0,00
4131	0-1234	11020103150701	Por sobretasa bomberil	1.524.000.000	1.524.000.000	78.226.088	-	1.435.816.537	94,21
4131	0-1234	11020103150702	Intereses y recargos por sobretasa bomberil vigencia actual	668.000.000	668.000.000	32.792.858	-	(94.744.092)	(14,18)
4131	0-1234	11020103150702	Intereses y recargos por sobretasa bomberil vigencias anteriores	856.000.000	856.000.000	45.433.230	-	1.530.560.629	178,80
4131	0-1202	11020103150901	Intereses sobretasa ambiental c.v.c	5.270.000.000	5.270.000.000	393.523.596	-	4.819.382.927	91,45
4131	0-1202	11020103150901	Intereses y recargos por no pago sobretasa ambiental c.v.c - vig actual	2.750.000.000	2.750.000.000	107.999.452	-	(92.414.388)	(3,36)
4131	0-1202	11020103150902	Intereses y recargos por no pago sobretasa ambiental c.v.c - vig. anteriores	2.520.000.000	2.520.000.000	285.524.144	-	4.911.797.315	194,91
4152	0-1201	11020103151002	Por impuestos vehiculos automotores (circulacion y transito)	343.099.000	343.099.000	32.447.344	-	217.608.974	63,42
4152	0-1244	11020103151004	Circulacion y transito vigencia anterior	282.814.000	282.814.000	24.391.929	-	184.385.405	65,20
4152	0-1244	11020103151004	Circulacion y transito transporte masivo vigencia anterior	60.285.000	60.285.000	8.055.415	-	33.221.569	55,11
4131	0-1271	11020103151101	Por impuesto telefonia urbana acdo 357/13	2.000.000	2.000.000	0,00	-	-	0,00
4131	0-1271	11020103151101	Intereses y recargos impuesto a la telefonia urbana acdo 357/13- vig actual	1.000.000	1.000.000	0,00	-	-	0,00
4131	0-1271	11020103151102	Intereses y recargos impuesto a la telefonia urbana acdo 357/13- vig anterior	1.000.000	1.000.000	0,00	-	-	0,00
4152	0-1210	11020103151201	Por infracciones de transito	4.443.020.000	4.443.020.000	652.640.559	-	5.530.197.218	124,47
4152	0-1210	11020103151201	Intereses y recargos infracciones	1.481.082.000	1.481.082.000	554.008.554	-	3.759.284.575	253,82
4152	0-1210	11020103151202	Intereses y recargos infracciones	2.961.938.000	2.961.938.000	98.632.005	-	1.770.912.643	59,79
4131	0-1101	110201039801	Otras multas y sanciones	18.720.000	18.720.000	747.619	-	11.432.379	61,07
4131	0-1201	110201039801	Multas de caracter urbano	7.113.600	7.113.600	261.667	-	4.284.356	60,23
4131	0-1201	110201039801	Multas de caracter urbano	11.606.400	11.606.400	485.952	-	7.148.023	61,59
4131	0-1101	110201039802	Sanciones industria y comercio	1.645.000.000	1.645.000.000	265.488.227	-	1.993.701.335	121,20
4131	0-1201	11020103980201	Sanciones industria y comercio vigencia actual	421.040.000	421.040.000	64.345.692	-	(6.474.343.188)	(1.537,70)
4131	0-1201	11020103980201	Sanciones industria y comercio vigencia actual	686.960.000	686.960.000	119.499.141	-	1.374.740.978	200,12
4131	0-1101	11020103980202	Sanciones industria y comercio vigencias anteriores	204.060.000	204.060.000	28.575.188	-	2.203.635.601	1.079,90
4131	0-1201	11020103980202	Sanciones industria y comercio vigencias anteriores	332.940.000	332.940.000	53.068.206	-	4.889.667.944	1.468,63
4131	0-1101	110201039803	Sancion por devolucion de cheques	380.000	380.000	17.157	-	1.483.859	390,49
4131	0-1201	110201039803	Sancion por devolucion de cheques	620.000	620.000	31.863	-	2.428.217	391,65
4151	0-1253	110201039803	Sancion por devolucion contribucion valorizacion nuevo plan	1.000.000	1.000.000	0,00	-	247.929	24,79
4133	0-1251	110201039804	Sanciones por violacion de normas - dagma	92.540.000	92.540.000	20.091.671	-	67.203.585	72,62
4133	0-1256	110201039805	Sanciones y multas comparando ambiental ley 1259 de 2008	53.045.000	53.045.000	961.123	-	12.617.285	23,79
4131	0-1271	110201039806	Sanciones y multas telefonia urbana acdo 357/13	1.000.000	1.000.000	0,00	-	-	0,00
4131	0-1276	110201039807	Multas educacion	100.000	100.000	0,00	-	-	0,00
4131	0-1211	110201039808	Sanciones contrib. fondo especial de intervencidas	3.000.000	3.000.000	0,00	-	-	0,00
4131	0-1201	110201039809	Sancion extemporaneidad impuesto espectaculo publico municipio	1.000.000	1.000.000	0,00	-	196.000	19,60

[illegible]

MUNICIPIO DE SANTIAGO DE CALI
DEPARTAMENTO ADMINISTRATIVO DE HACIENDA MUNICIPAL
SUBDIRECCION DE DEPARTAMENTO ADMINISTRATIVO
GRUPO DE SEGUIMIENTO, MANEJO Y CONTROL PRESUPUESTAL
PRESUPUESTO Y EJECUCION DE INGRESOS AGOSTO 31 DE 2017
ADMINISTRACION CENTRAL

CENTRO GESTOR	FONDO	POSPRE	DESCRIPCION	VALOR PRESUPUESTO INICIAL	PRESUPUESTO MODIFICADO	RECAUDO AGOSTO	AJUSTE AGOSTO	RECAUDO A AGOSTO	%EJEC
4145	0-2204	110202030101030501	S.G.P. sector salud-salud publica-pic	18.659.157.000	18.659.157.000	1.697.726.262		11.884.083.834	63,69
4145	0-2214	110202030101030501	S.G.P. sector salud-salud publica-pic	1.752.145.000	2.110.111.297			2.110.111.297	100,00
4131	0-2401	1102020301010701	S.G.P. alimentacion escolar	1.505.933.000	1.569.580.316	142.689.120		999.306.247	63,67
4131	0-2411	1102020301010701	S.G.P. alimentacion escolar	153.828.000	166.882.892			166.882.892	100,00
		11020203010109	Sistema general de participaciones-proposito general-forzosa inversion	64.101.280.000	66.332.428.329	6.481.676.340	-	44.325.403.547	66,82
4131	0-2302	1102020301010902	S.G.P. proposito general-otros sectores	44.819.615.000	45.721.662.439	4.172.126.687		29.204.886.809	63,88
4131	0-2312	1102020301010902	S.G.P. proposito general-otros sectores	3.897.358.000	4.995.310.561			4.995.310.561	100,00
4131	0-2303	1102020301010903	S.G.P. proposito general-deporte	4.717.854.000	4.717.854.000	439.171.230		3.074.198.610	65,16
4131	0-2313	1102020301010903	S.G.P. proposito general-deporte	410.248.000	410.248.000			525.822.163	128,17
4131	0-2304	1102020301010904	S.G.P. proposito general-cultura	3.538.391.000	3.538.391.000	329.378.423		2.305.648.961	65,16
4131	0-2314	1102020301010904	S.G.P. proposito general-cultura	307.686.000	394.366.623			394.366.623	100,00
4131	0-2305	1102020301010905	S.G.P. proposito general-S.S.F.-fonpet	5.897.318.000	5.897.318.000			1.646.892.114	27,93
4131	0-2315	1102020301010905	S.G.P. proposito general-S.S.F.-fonpet	512.810.000	657.277.706			657.277.706	100,00
4131	0-2601	1102020301010906	S.G.P. Atencion Integral de la Primera Infancia- Educac			750.000.000		750.000.000	
4131	0-2603	1102020301010908	S.G.P. Atencion Integral de la Primera Infancia- Cultura		-	350.000.000		350.000.000	
4131	0-2604	1102020301010909	S.G.P. Atencion Integral de la Primera Infancia- Deporte		-	421.000.000		421.000.000	
		11020203010110	S.G.P. agua potable y saneamiento basico	21.876.791.000	21.876.791.000				0,00
4131	0-2501	1102020301011001	S.G.P. sector agua potable y saneamiento basico	19.825.394.000	19.825.394.000			-	0,00
4131	0-2511	1102020301011002	S.G.P. 12/12 sector agua potable y saneamiento basico	2.051.397.000	2.051.397.000			-	0,00
			SGR - ASIGNACIONES DIRECTAS - Anexos	-	69.812.502	3.828.815	-	100.883.909	144,51
		11020203010117	De solidaridad y garantias	341.524.169.000	292.418.429.418	25.427.614.741		184.019.901.722	62,93
4145	0-3147	1102020301011701	Subcuenta de solidaridad: regimen subsidiado	341.524.169.000	292.418.429.418	25.427.614.741		184.019.901.722	62,93
4145	0-3152	110202030101170101	Fosyga SSF	331.489.980.000	278.982.882.901	23.731.000.639		178.701.533.843	64,05
		110202030101170101	Fosyga SSF. poblacion no asegurada	10.034.189.000	13.435.546.517	1.696.614.102		5.318.367.879	39,58
		11020203010198	Otras transferencias del nivel central nacional	4.870.016.560	58.111.312.777	102.837.203	(539.011.996)	3.993.625.179	
4131	0-3171	1102020301019802	Rec. PAE 2016		70.930.080			138.178.421	
4131	0-3176	1102020301019802	Resol 21301/16 pae	4.869.016.560	4.869.016.560			508.510.718	10,44
4131	0-4166	1102020301019802	Conv municipio-icbf 762517435		2.229.799.365			-	0,00
4131	0-4167	1102020301019803	Convenio 0252/17 Petronio Alvarez		56.000.000			28.000.000	
4131	0-3157	110202030101980301	Transferencia min cultura artes escenicas	1.000.000	1.000.000	19.902.202	(539.011.996)	967.209.443	96,720,94
4145	0-3178	110202030101980301	Resol 739/17 Tuberculosis		138.178.421			138.178.421	
			Convenios	-	50.746.388.351	82.935.001		2.213.548.176	-
4131	0-4146	11020203010198	Convenio 090/13 DPS		210.337.258			245.288.347	
4131	0-4160	11020203010198	Convenio 224/16 Coldeportes		-			532.331.667	
4131	0-4161	11020203010198	Convenio 347/16 Coldeportes		16.240.440			16.240.440	
4131	0-4162	11020203010198	Convenio 0509/16 Petronio alvarez		-			26.000.000	
4131	0-4163	11020203010198	Conv emcali - conpes 3858/16 S.S.F.		45.984.764.915				
4131	0-4164	11020203010198	Convenio Mpio - ICBF 1194		4.369.175.736			1.310.752.721	
4131	0-4165	11020203010198	Convenio 363/17 coldeportes		165.870.002	82.935.001		82.935.001	
		110202030103010302	Coljugos	10.641.056.000	12.777.225.530	2.358.254.268		11.597.042.601	90,76
4145	0-3170	11020203010301030201	Coljugos 75% S.S.F.	7.980.792.000	10.116.961.530	2.094.213.445		8.909.542.791	88,07
4145	0-3169	11020203010301030201	Coljugos 25% C.S.F.	2.660.264.000	2.660.264.000	264.040.823		2.687.499.810	101,02

MUNICIPIO DE SANTIAGO DE CALI
DEPARTAMENTO ADMINISTRATIVO DE HACIENDA MUNICIPAL
SUBDIRECCION DE DEPARTAMENTO ADMINISTRATIVO
GRUPO DE SEGUIMIENTO, MANEJO Y CONTROL PRESUPUESTAL
PRESUPUESTO Y EJECUCION DE INGRESOS AGOSTO 31 DE 2017
ADMINISTRACION CENTRAL

CENTRO GESTOR	FONDO	POSPRE	DESCRIPCION	VALOR PRESUPUESTO INICIAL	PRESUPUESTO MODIFICADO	RECAUDO AGOSTO	AJUSTE AGOSTO	RECAUDO A AGOSTO	%EJEC
		110202030301	Del nivel central departamental	102.003.626.000	77.505.886.008	6.865.447.297	-	44.705.850.242	57,68
		11020203030101	Cofinanciación	102.003.626.000	77.505.886.008	6.865.447.297	-	44.705.850.242	57,68
4145	0-3201	11020203030101	Particip. Deptal Regimen Subsidiado		1.667.306.419			1.667.306.419	
4145	0-3208	11020203030101	Particip. Deptal Regimen Subsidiado SSF	70.658.671.000	71.038.579.589	6.865.447.297		42.782.946.547	60,22
4131	0-4222	1102020303030101	De ent. no fin. dep no consid. emp (conv. cud-dagma 2017)	31.344.955.000	4.800.000.000			-	0,00
4131	0-4223	1102020303030101	Conv 76.25.16.755 (CBF Valle Educ		-			255.597.276	
		1102020303030103	De empresas no financieras departamentales	1.190.629.000	1.190.629.000			686.694.022	57,67
4133	0-3115	110202030303010303	Empresas del sector eléctrico ley 99-93 (epsa)	19.309.000	19.309.000			11.012.263	57,03
4131	0-3402	110202030503010301	Transferencias e s.p. subsidios para servicios públicos	1.171.320.000	1.171.320.000			675.681.759	57,69
		1102020309	Participaciones	23.398.636.000	23.398.636.000	1.125.327.171	-	25.196.433.186	107,68
4152	0-1201	110202030917	Participación rodamiento vehiculos (ley 488/98)	23.398.636.000	23.398.636.000	1.125.327.171		25.196.433.186	107,68
		110298	Otros ingresos no tributarios	2.317.931.000	2.317.931.000	(5.244.020.118)	-	6.168.762.547	266,13
		11029801	Ingresos operacionales	697.694.000	697.694.000	69.180.006	-	645.352.297	92,50
4131	0-1101	1102980101	Ejidos y baldíos	5.719.000	5.719.000	265.300		11.259.726	196,88
4131	0-1201	1102980101	Ejidos y baldíos	9.331.000	9.331.000	492.700		18.983.204	203,44
4131	0-1101	1102980102	Por legalización asentamientos	187.720	187.720			4.664.612	2.484,88
4131	0-1201	1102980102	Por legalización asentamientos	306.280	306.280			7.666.133	2.502,98
4131	0-1101	1102980103	Planes ejecutados	259.027.000	259.027.000	23.535.868		221.041.169	85,34
4131	0-1201	1102980103	Planes ejecutados	422.623.000	422.623.000	43.709.468		373.010.803	88,26
4131	0-1101	1102980104	Otros ingresos operacionales	190.000	190.000	411.834		3.202.357	1.685,45
4131	0-1201	1102980104	Otros ingresos operacionales	310.000	310.000	764.836		5.524.293	1.782,03
		11029803	Fiducia	1.001.100.000	1.001.100.000	(5.726.116.329)	-	1.693.154.066	169,13
4131	0-1101	1102980301	Multas a trabajadores y empleados	380.000	380.000	245		15.711.675	4.134,65
4131	0-1201	1102980301	Multas a trabajadores y empleados	620.000	620.000	455		25.634.895	4.134,66
4131	0-1101	1102980303	Otros		-	888.978.583		1.392.375.108	
4131	0-1101	110298030301	Fotocopias	2.868.376	2.868.376	126.512		1.693.926	59,06
4131	0-1201	110298030301	Fotocopias	4.679.982	4.679.982	234.952		2.933.010	62,67
4131	0-1101	110298030302	Reintegro caja menores	89.750.981	89.750.981			129.065	0,14
4131	0-1201	110298030302	Reintegro caja menores	146.435.812	146.435.812			239.048	0,16
4131	0-1101	110298030303	Reintegros contratos	246.579.625	246.579.625	(6.616.597.076)		(4.226.769.625)	(171,16)
4131	0-1201	110298030303	Reintegros contratos	402.314.124	402.314.124			4.422.880.204	1.099,36
4131	0-1101	110298030304	Reintegros nómina	4.619.047	4.619.047			19.248.848	416,73
4131	0-1201	110298030304	Reintegros nómina	7.536.340	7.536.340			32.233.650	427,71
4131	0-1101	110298030305	Reintegros empleados	3.800	3.800			385.500	10.144,74
4131	0-1201	110298030305	Reintegros empleados	6.200	6.200			664.500	10.717,74
4131	0-1101	110298030306	Costa judiciales	59.754	59.754	399.000		1.550.855	2.595,40

MUNICIPIO DE SANTIAGO DE CALI
DEPARTAMENTO ADMINISTRATIVO DE HACIENDA MUNICIPAL
SUBDIRECCION DE DEPARTAMENTO ADMINISTRATIVO
GRUPO DE SEGUIMIENTO, MANEJO Y CONTROL PRESUPUESTAL
PRESUPUESTO Y EJECUCION DE INGRESOS AGOSTO 31 DE 2017
ADMINISTRACION CENTRAL


CENTRO GESTOR	FONDO	POSPRE	DESCRIPCION	VALOR PRESUPUESTO INICIAL	PRESUPUESTO MODIFICADO	RECAUDO AGOSTO	AJUSTE AGOSTO	RECAUDO A AGOSTO	%EJEC
4131	0-1201	110298030306	Costa judiciales	97.494	97.494	741.000		2.767.973	2.839.12
4131	0-1101	110298030307	Otros recaudados	36.118.417	36.118.417			-	0,00
4131	0-1201	110298030307	Otros recaudados	56.930.048	56.930.048			-	0,00
4131	0-1201	1102980304	Cauciones amenaza ruina	100.000	100.000			1.475.434	1.475.43
		11029809	Reintegros	900.000	900.000	103.633.561	-	2.117.866.395	235.318.49
4131	0-1253	1102980901	Reintegros Contribución Valorización Nuevo Plan de Obras					352.271.250	
4131	0-1287	1102980901	Reintegros Sobretasa Bomberil					1.407.222.916	
4131	0-2115	1102980901	Reintegros SGP Sector Educación-P			57.434.587		213.808.543	
4131	0-1201	1102980902	Reintegros Fiducia			4.327.437		20.725.063	
4131	0-1201	1102980903	Reintegros arpe-eps-pensión	600.000	600.000	41.871.537		123.838.623	20.639.77
4131	0-1201	110298090401	Reintegros concejo municipal	100.000	100.000			-	0,00
4131	0-1201	110298090402	Reintegros personería municipal	100.000	100.000			-	0,00
4131	0-1201	110298090403	Reintegros contraloría general del municipio	100.000	100.000			-	0,00
		11029810	Espacio publico	611.656.000	611.656.000	309.282.644	-	1.612.768.543	263.67
4131	0-1278	1102981001	Edificabilidad	610.556.000	610.556.000	309.282.644		1.612.768.543	264.15
4131	0-1278	1102981002	Compensaciones	100.000	100.000			-	0,00
4131	0-1268	1102981003	Compensación zonas urbanas	1.000.000	1.000.000			-	0,00
		11029811	Fdo movilidad sostenible	6.581.000	6.581.000	-	-	99.621.246	1.513.77
4131	0-1284	1102981101	Pago construcción de estacionamientos adicionales en proyectos residenciales	6.481.000	6.481.000			99.621.246	1.537.13
4131	0-1284	1102981102	Compensaciones por estacionamientos en proyectos comerciales	100.000	100.000			-	0,00
		12	Recursos de capital	28.154.462.000	659.793.453.282	13.866.883.734	-	629.948.175.215	95.48
		1201	Recursos del Crédito	-	73.579.620.806	-	-	-	-
4131	0-6203	1-2010109	Banca Comercial Privada		73.579.620.806			-	0,00
		1202	Otros recursos de capital	28.154.462.000	586.213.832.476	13.866.883.734	-	629.948.175.215	107.46
		120201	Recursos del balance	4.835.467.000	521.559.658.477	8.547.524.724	-	517.310.023.095	99.19
		12020101	Recuperaciones	3.204.402.000	9.822.992.940	6.738.744.176	-	7.204.422.558	73.34
4131	0-1291	1202010101	Reintegros Compra de Predios y Otros		6.618.590.940	6.618.590.940		6.618.590.940	100,00
4131	0-1201	1202010102	Devolución aportes pensión-iss	3.204.402.000	3.204.402.000	120.153.236		585.831.618	18,28
		1-2020103	Reservas	-	177.015.467.860	105.301.626	-	177.015.467.860	200
		1-202010303	Compromisos vigencia anterior (Procesos Licitatorios) Anexos	-	53.192.259.719	-	-	53.192.259.719	100,00
		1-202010303	Compromisos vigencia anterior (Reservas Excepcionales) Anexos	-	121.429.565.199	-	-	121.429.565.199	100,00
		1-202010303	Cancelación de Reservas	-	2.393.642.942	105.301.626	-	2.393.642.942	
4131	0-1201	1-2020105	Reintegros					678.026.443	
		12020107	Superávit fiscal	1.631.065.000	334.721.197.677	1.703.478.922	-	333.090.132.677	99.51
		120203	Rendimientos por operaciones financieras (Anexos)	22.672.703.000	36.202.702.999	5.230.063.269	-	49.736.565.733	137.38

MUNICIPIO DE SANTIAGO DE CALI
DEPARTAMENTO ADMINISTRATIVO DE HACIENDA MUNICIPAL
SUBDIRECCION DE DEPARTAMENTO ADMINISTRATIVO
GRUPO DE SEGUIMIENTO, MANEJO Y CONTROL PRESUPUESTAL
PRESUPUESTO Y EJECUCION DE INGRESOS AGOSTO 31 DE 2017
ADMINISTRACION CENTRAL

CENTRO GESTOR	FONDO	POSPRE	DESCRIPCIÓN	VALOR PRESUPUESTO INICIAL	PRESUPUESTO MODIFICADO	RECAUDO AGOSTO	AJUSTE AGOSTO	RECAUDO A AGOSTO	%EJEC
4131	0-1101	12020303	Dividendos	645.292.000	645.292.000	89.295.741	-	412.023.477	41
4131	0-1201	1202030303	Provenientes de papeles	645.292.000	-	31.253.509	-	149.049.013	
			Provenientes de papeles	645.292.000	645.292.000	58.042.232	-	262.974.464	40,75
4145	0-1201	120298	Otros recursos de capital no especificados	1.000.000	1.000.000	-	-	-	0,00
			Indemnizaciones	1.000.000	1.000.000	-	-	-	0,00
4131	0-3405	12029806	Retiros FONPET	-	27.805.179.000	-	-	40.800.061.037	146,74
4145	0-3406	1202980602	Retiros FONPET Educación	-	-	-	-	12.994.882.037	
			Retiros FONPET Salud	-	27.805.179.000	-	-	27.805.179.000	100,00
			Ingresos No Presupuestados (Anexo)	-	-	-	-	21.011.475.430	

Proyectó/Elaboró: Marcela Guerrero, Contratista
Revisó : Dr Efraín Quiñonez Bedoya, Subdirector del Departamento Administrativo Finanzas Públicas


PATRICIA HERNÁNDEZ GUZMÁN
Directora
Departamento Administrativo de Hacienda


EFRAÍN QUIÑONEZ BEDOYA
Subdirector Finanzas Públicas
Departamento Administrativo de Hacienda

MUNICIPIO DE SANTIAGO DE CALI
DEPARTAMENTO ADMINISTRATIVO DE HACIENDA MUNICIPAL
SUBDIRECCION DE DEPARTAMENTO ADMINISTRATIVO
GRUPO DE SEGUIMIENTO, MANEJO Y CONTROL, PRESUPUESTAL
PRESUPUESTO Y EJECUCION DE INGRESOS AGOSTO 31 DE 2017
ANEXOS

CENTRO GESTOR	FONDO	POSPRE	DESCRIPCION	VALOR PRESUPUESTO INICIAL	PRESUPUESTO MODIFICADO	RECAUDO AGOSTO	AJUSTE AGOSTO	RECAUDO A AGOSTO	%EJEC
RENDIMIENTOS POR OPERACIONES FINANCIERAS (INTERESES)									
	120203		Rendimientos por operaciones financieras	22.672.703.000	36.202.702.999	5.230.063.269	-	49.736.565.733	137,4
	12020301		Intereses	9.963.559.000	23.493.558.999	3.450.926.402	-	26.873.802.037	114,4
4131	0-7101		Provenientes de recursos de libre destinación Administrados por fiducias	6.180.000.000	19.709.999.999	2.812.919.979	-	21.278.277.666	108,0
	120203010101			6.180.000.000	19.709.999.999	2.812.919.979		21.278.277.666	108,0
	1202030103		Provenientes de recursos de S.G.P.	3.783.559.000	3.783.559.000	638.006.423	-	5.595.524.371	147,9
	120203010301		Del fondo de educación	1.100.000.000	1.100.000.000	105.225.660	-	2.123.017.577	193,0
4131	0-7203		R.F. S.G.P. Sector Educa-Prest Servicios	1.100.000.000	1.100.000.000	80.775.550		1.931.992.478	175,6
4131	0-7205		R.F. S.G.P. Propósito General - Educ y Atención Integral Primera infancia		-	24.450.110		191.025.099	
	120203010303		Del fondo de salud	207.500.000	207.500.000	82.528.823	-	1.140.715.716	549,7
4145	0-7301		R.F. S.G.P.- salud- subsidio demanda ampliacion cobertura		-	59.816.439		546.590.914	
4145	0-7303		R.F. S.G.P. Sector Salud-Prestacion a poblacion no afiliada	25.122.000	25.122.000			-	-
4145	0-7302		R.F. S.G.P. Sector Salud-Salud Publica-PAB	182.378.000	182.378.000	22.712.384		594.124.802	325,8
	120203010305		De recursos de proposito general forzosa inversión	1.542.629.000	1.542.629.000	328.022.995	-	2.183.113.024	141,5
4131	0-7401		R.F. proposito general- otros sectores	1.404.242.000	1.404.242.000	298.038.684		1.951.204.129	139,0
4131	0-7402		R.F. proposito general- deportes	99.769.000	99.769.000	19.771.240		173.488.026	173,9
4131	0-7403		Conv municipio-icbi 762517435	38.618.000	38.618.000	10.213.071		58.440.869	151,3
	120203010306		R.F. de agua potable y saneamiento basico	933.430.000	933.430.000	122.228.945	-	148.678.054	15,9
4131	0-7502		R.F. de agua potable y saneamiento basico	908.008.000	908.008.000	116.339.442		116.339.442	12,8
4131	0-7501		R.F. recursos de alimentación escolar	25.422.000	25.422.000	5.889.503		32.338.612	127,2
	12020308		Otros Rendimientos por operaciones financieras	12.709.144.000	12.709.144.000	1.779.136.867	-	22.862.763.696	179,9
4131	0-7105		R.F. Reintegro - Liquidación EFE		-			100.107	
4131	0-7106		R.F. Vivienda Recuperación Cartera		-	2.859		524.957	
4131	0-7109		R.F. zonas verdes adquisición terren	100.000	100.000	10.304.908		94.205.856	94,206
4131	0-7110		R.F. comparando ambiente ley 1259 de	100.000	100.000	352.382		2.743.018	2,743
4131	0-7111		R.F. Fondo Contingencias Fiducia		-	96.817.614		752.752.088	
4131	0-7112		R.F. Excedentes Entidad Adaptada		-	3.015.078		28.120.107	
4131	0-7114		R.F. alumbrado publico	1.096.340.000	1.096.340.000	79.811.470		1.698.782.417	155
4131	0-7115		R.F. alumbrado publico 10%	500.000	500.000	111.648.492		1.048.773.017	209,755
4131	0-7116		R.F. Licencias educacion	100.000	100.000	1.792.989		12.715.847	12,716
4131	0-7118		R.F. Liquidación Girasoles S.A. EICE		-	475.744		4.640.086	
4131	0-7119		R.F. Fondo espacio publico	100.000	100.000	19.146.218		140.039.557	140,040
4131	0-7120		R.F. C.M. Fondo GREB		-	137.530.329		1.160.006.340	
4131	0-7121		R.F. Alumb publico liq directa	100.000	100.000	42.999.931		329.121.956	329,122
4131	0-7122		R.F. Movilidad Sostenible POT		-	816.711		4.416.810	
4131	0-7607		R.F. Contrato 088/06 Cultura-Proimágenes		-	68.425		658.258	
4131	0-7612		R.F. Art. escénicas ley 1493/11	48.263.000	48.263.000	18.453.823		146.990.103	304,6
4131	0-7619		R.F. Liq conv ccio world games		-	26.090		243.409	
4131	0-7701		R.F. Convenio 282-03 Dpto-fto		-	73.887		689.108	
4131	0-7702		R.F. Convenio Becas Paces		-	291		2.826	
4131	0-7709		R.F. Convenio DANCOSIAL-MPIO		-	4.101		39.868	
4131	0-7720		R.F. Convenio EMCALI- Secretaria de Infraestructura y Valorización		-	10.885		104.818	
	1202039801		R.F. Convenio Accion Social FIP CORREGIR NO VA		-	105.523		1.018.524	

MUNICIPIO DE SANTIAGO DE CALI
DEPARTAMENTO ADMINISTRATIVO DE HACIENDA MUNICIPAL
SUBDIRECCION DE DEPARTAMENTO ADMINISTRATIVO
GRUPO DE SEGUIMIENTO, MANEJO Y CONTROL PRESUPUESTAL
PRESUPUESTO Y EJECUCION DE INGRESOS AGOSTO 31 DE 2017
ANEXOS

CENTRO GESTOR	FONDO	POSPRE	DESCRIPCION	VALOR PRESUPUESTO INICIAL	PRESUPUESTO MODIFICADO	RECAUDO AGOSTO	AJUSTE AGOSTO	RECAUDO A AGOSTO	%EJEC
4131	0-7725	1202039801	R.F. Convenio EMCALI- Municipio de Cali Megaobras		-	2 356 064		27 357 681	
4131	0-7729	1202039801	R.F. Convenio EMCALI- Municipio 0186/12		-	206 479		2 132 074	
4131	0-7730	1202039801	R.F. arrendamiento con mpio univalle estadio	1 000 000	1 000 000	7 739 192		67 817 215	6 781.7
4131	0-7733	1202039801	R.F. Convenio FNG-Mpio Santiago de cali		-	36 221		357 810	
4131	0-7743	1202039801	R.F. Convenio EMCALI- Cra 80 fase I y II		-	404 889		3 777 520	
4131	0-7744	1202039801	R.F. Convenio EMCALI- Municipio 0644/14		-	63 148		589 154	
4131	0-7745	1202039801	R.F. Convenio EMCALI- Municipio 0760/14		-	9 552 051		101 993 974	
4131	0-7754	1202039801	R.F. Conv EMCALI- Municipio 0606/15		-	36 637		30 303 958	
4131	0-7755	1202039801	R.F. Conv EMCALI- Municipio 0607/15		-	1 090 588		341 817	
4131	0-7756	1202039801	R.F. Conv EMCALI- Municipio 0608/15		-	24 407		12 288 240	
4131	0-7801	1202039801	R.F. Tasa prodeporte		-	122 097 358		31 571 938	
4131	0-7803	1202039801	R.F. Sobretasa gasolina mallia vial	778 938 000	778 938 000	68 525 540		1 433 646 499	184.1
4131	0-7805	1202039801	R.F. Estampilla procutura	699 702 000	699 702 000	9 432 962		1 314 536 429	187.9
4131	0-7808	1202039801	R.F. Fondo territorial de pensiones		-	3 314 545		100 446 378	
4131	0-7813	1202039801	R.F. Alumbrado público emcali	336 049 000	336 049 000	11 809 739		602 666 424	179.3
4131	0-7814	1202039801	R.F. Conce amobl. Urb	85 658 000	85 658 000	6 092 513		113 400 964	132.4
4131	0-7815	1202039801	R.F. Estratificación socioeconómica	41 367 000	41 367 000	24 129 213		54 362 499	131.4
4131	0-7817	1202039801	R.F. Fdo. solidaridad subs.re	218 830 000	218 830 000	7 429 308		209 719 150	95.4
4131	0-7821	1202039801	R.F. Fdo. esp.interv	116 212 000	116 212 000	39 136 388		145 742 724	125.4
4131	0-7822	1202039801	R.F. Sobretasa gasol. s.i.t.m.	4 814 220 000	4 814 220 000	270 992 000		5 212 762 169	108.3
4131	0-7837	1202039801	R.F. Sobretasa bomberil	270 992 000	270 992 000	887 678 083		88 767.8	
4131	0-7839	1202039801	R.F. Contribucion especial	1 000 000	1 000 000	1 664		16 008	
4131	0-7840	1202039802	R.F. Impuesto al Cigarrillo Ley 1289/2009	131 089 000	131 089 000	17 836 669		134 612 000	102.7
4131	0-7848	1202039801	R.F. Telefonía acuerdo 357/13		-	15 033		145 103	
4131	0-7849	1202039801	R.F. Venta Activos-FONPET		-	1 990		81 013	
4131	0-7851	1202039801	R.F. Impuesto Transporte Hidrocarburos		-	186 884 897		1 555 146 011	
4133	0-7819	1202039801	R.F. Transferencia cuotas de auditeje		-	7 675 757		76 766 586	
4133	0-7820	1202039801	R.F. Epsa le 99 - 93	2 150 000	2 150 000	172 062		3 531 942	164.3
4133	0-7826	1202039801	R.F. Otros recursos ley 99-93	41 475 000	41 475 000	10 060 953		87 343 997	210.6
4133	0-7827	1202039801	R.F. Tasa retributiva	324 221 000	324 221 000	38 584 175		229 374 271	70.7
4145	0-7618	1202039802	Fondo local de salud (R.F. Coljuego 25%)	68 390 000	68 390 000	22 844 365		201 783 208	295.0
4145	0-7113	1202039802	Fondo local de salud (R.F. c.m o gastos salud e inv)	398 864 000	398 864 000	39 869 519		605 825 077	151.9
4145	0-7616	1202039802	R.F. Resol vezlej 0674/15 PNEV		-	-		155 128	
4145	0-7617	1202039802	R.F. Resol 0782/15 Tuberculosis		-	-		1 043 825	
4145	0-7829	1202039802	Fondo local de salud (R.F. vent serv salud-zoonosis)	52 437 000	52 437 000	419 554		3 755 090	7.2
4151	0-7723	1202039801	R.F. CONVENIO COOPERACION EMCALI- MUNICIPIO DE CALI	21 218 000	21 218 000	3 312 467		31 708 303	149.4
4151	0-7806	1202039801	R.F. Contribucion y recargos valorización	573 711 000	573 711 000	266 288 227		2 136 316 751	372.4
4151	0-7830	1202039801	R.F. Contr valorización plan de obras		-	366		3 530	
4151	0-7838	1202039801	R.F. Venta de Activos Valorización		-	9 226 321		45 838 234	
4152	0-7123	1202039801	R.F. Tasa por Congestión		-	63 997		290 140	
4152	0-7706	1202039801	R.F. Convenio Agentes de transito	2 347 812 000	2 347 812 000	195 147 775		1 442 351 276	61.4
4152	0-7804	1202039801	R.F. Infracción transito	237 206 000	237 206 000	44 467 630		212 254 134	89.5
4152	0-7828	1202039801	R.F. Acuerdo 218/07 seguridad vial		-	-		-	

MUNICIPIO DE SANTIAGO DE CALI
DEPARTAMENTO ADMINISTRATIVO DE HACIENDA MUNICIPAL
SUBDIRECCION DE DEPARTAMENTO ADMINISTRATIVO
GRUPO DE SEGUIMIENTO, MANEJO Y CONTROL PRESUPUESTAL
PRESUPUESTO Y EJECUCION DE INGRESOS AGOSTO 31 DE 2017
ANEXOS

CENTRO GESTOR	FONDO	POSPRE	DESCRIPCION	VALOR PRESUPUESTO INICIAL	PRESUPUESTO MODIFICADO	RECAUDO AGOSTO	AJUSTE AGOSTO	RECAUDO A AGOSTO	%EJEC
RECURSOS DEL BALANCE									
	1-2020103		Reservas	-	177.015.467.860	105.301.626	-	177.015.467.860	100.0
			Compromisos Vigencia Anterior (Procesos Licitatorios)	-	53.192.259.719	-	-	53.192.259.719	100.0
			Libre Destinación	-	24.526.894.688	-	-	24.526.894.688	100.0
4131	1-1101	1-202010303	Libre asignacion		2.822.650.000			2.822.650.000	100.0
4131	1-1201	1-202010303	Sanearamiento Fiscal		20.938.244.688			20.938.244.688	100.0
4131	1-7101	1-202010303	R.F. Sanearamiento Fiscal		766.000.000			766.000.000	100.0
			Destinación Especifica	-	28.665.365.031	-	-	28.665.365.031	100.0
4131	1-1204	1-202010303	Otros conceptos ambientales		72.040.065			72.040.065	100.0
4131	1-1206	1-202010303	Sobretasa Gasol malla vial		60.975.123			60.975.123	100.0
4131	1-1210	1-202010303	Infraestructura de tránsito ley 769-02		1.800.695.713			1.800.695.713	100.0
4131	1-1213	1-202010303	Estampilla procurtural		870.540.086			870.540.086	100.0
4131	1-1220	1-202010303	Tasa Retributiva		1.843.719.186			1.843.719.186	100.0
4131	1-1233	1-202010303	Tasa utilización aguas subterráneas-ley 99-93		153.784.029			153.784.029	100.0
4131	1-1239	1-202010303	Contribución especial		7.251.640.721			7.251.640.721	100.0
4131	1-1250	1-202010303	Concepto Técnico por Perforación de Pozos		70.948.263			70.948.263	100.0
4131	1-1258	1-202010303	Estampilla procurtural ley 1379/2010 (Red Nacional de bibliotecas 10%)		368.934.719			368.934.719	100.0
4131	1-1260	1-202010303	Reintegro proyecto desarrollo social		237.433.779			237.433.779	100.0
4131	1-1261	1-202010303	Cuentas maestras sector salud		876.339.219			876.339.219	100.0
4131	1-1264	1-202010303	Estampilla procurtural acuerdo 232 (conservacion patrimonio cultural 5%)		61.819.558			61.819.558	100.0
4131	1-1271	1-202010303	Telefonia acdo 357/13		82.279.308			82.279.308	100.0
4131	1-1273	1-202010303	SFT Mpio Cali		186.220.186			186.220.186	100.0
4131	1-1204	1-202010303	S.G.P. Sector Educación-Calidad		1.884.672.082			1.884.672.082	100.0
4131	1-2117	1-202010303	S.G.P. Sector Educación-cuota de administración (11/12)		200.000.000			200.000.000	100.0
4131	1-2204	1-202010303	S.G.P. Sector Salud-Salud Pública		21.025.000			21.025.000	100.0
4131	1-2302	1-202010303	S.G.P. Proposito General-Otros Sectores		7.225.904.401			7.225.904.401	100.0
4131	1-2303	1-202010303	S.G.P. Proposito General-Deporte		1.711.955.476			1.711.955.476	100.0
4131	1-2313	1-202010303	S.G.P. 12/12 Proposito General-Deporte		75.420.440			75.420.440	100.0
4131	1-2601	1-202010303	S.G.P. Atencion Integral de la Primera Infancia- Educac		620.805.409			620.805.409	100.0
4131	1-2602	1-202010303	S.G.P. Atencion Integral de la Primera Infancia - Salud		80.000.000			80.000.000	100.0
4131	1-2603	1-202010303	S.G.P. Atencion Integral de la Primera Infancia - Cultura		350.000.000			350.000.000	100.0
4131	1-2605	1-202010303	S.G.P. Atenc Int Prim Infancia - Gobierno		50.000.328			50.000.328	100.0
4131	1-3174	1-202010303	Resol 4074/16 PDS		711.060.781			711.060.781	100.0
4131	1-4405	1-202010303	Convenio Municipio Univalle Estadio		199.580.952			199.580.952	100.0
4131	1-7109	1-202010303	R.F. Zonas verdes adquisicion terrenos		83.841.837			83.841.837	100.0
4131	1-7113	1-202010303	R.F. C.M.O.Gastos Salud e Inv.		8.181.763			8.181.763	100.0
4131	1-7302	1-202010303	R.F. S.G.P. Sector Salud-Salud Pública-PAB		40.075.000			40.075.000	100.0
4131	1-7401	1-202010303	R.F. S.G.P. Proposito General-Otros Sectores		170.111.894			170.111.894	100.0
4131	1-7402	1-202010303	R.F. S.G.P. Proposito General-Deporte		96.863.000			96.863.000	100.0
4131	1-7730	1-202010303	R.F. Conv Mpio Univalle Estadio		1.000.000			1.000.000	100.0
4131	1-7822	1-202010303	R.F. Sobretasa Gasol. S.I.T.M.		547.857.404			547.857.404	100.0
4131	1-7826	1-202010303	R.F. Otros Recursos Ley 99-93		47.826.988			47.826.988	100.0
4131	1-7827	1-202010303	R.F. Tasa retributiva		474.541.321			474.541.321	100.0
4131	1-7848	1-202010303	R.F. telefonía acdo 357/13		127.271.000			127.271.000	100.0

MUNICIPIO DE SANTIAGO DE CALI
DEPARTAMENTO ADMINISTRATIVO DE HACIENDA MUNICIPAL
SUBDIRECCION DE DEPARTAMENTO ADMINISTRATIVO
GRUPO DE SEGUIMIENTO, MANEJO Y CONTROL PRESUPUESTAL
PRESUPUESTO Y EJECUCION DE INGRESOS AGOSTO 31 DE 2017
ANEXOS

CENTRO GESTOR	FONDO	POSPRE	DESCRIPCIÓN	VALOR PRESUPUESTO INICIAL	PRESUPUESTO MODIFICADO	RECAUDO AGOSTO	AJUSTE AGOSTO	RECAUDO A AGOSTO	%EJEC
		1-202010303	Compromisos Vigencia Anterior (Reservas Excepcionales)	-	121.429.565.199	-	-	121.429.565.199	100,0
			Libre Destinación	-	61.799.217.414	-	-	61.799.217.414	100,0
4131	2-1101	1-202010303	Libre asignación	-	5.917.900.128	-	-	5.917.900.128	100,0
4131	2-1201	1-202010303	Sanearamiento Fiscal	-	55.475.467.286	-	-	55.475.467.286	100,0
4131	2-7101	1-202010303	R.F. Sanearamiento Fiscal	-	405.850.000	-	-	405.850.000	100,0
			Destinacion Especifica	-	59.630.347.785	-	-	59.630.347.785	100,0
4131	2-1206	1-202010303	Sobretasa Gasol malla vial	-	21.125.903.578	-	-	21.125.903.578	100,0
4131	2-1209	1-202010303	Contribucion y recargos valorización	-	101.906.932	-	-	101.906.932	100,0
4131	2-1210	1-202010303	Infracciones de transito ley 769-02	-	1.751.000.000	-	-	1.751.000.000	100,0
4131	2-1239	1-202010303	Contribución especial	-	5.092.334.564	-	-	5.092.334.564	100,0
4131	2-1253	1-202010303	Contribucion valorizacion nuevo plan de obras	-	12.084.659.362	-	-	12.084.659.362	100,0
4131	2-1261	1-202010303	Cuentas maestras sector salud	-	300.000.000	-	-	300.000.000	100,0
4131	2-2101	1-202010303	S.G.P. Sector Educación-Prestación Servicios	-	997.000.000	-	-	997.000.000	100,0
4131	2-2104	1-202010303	S.G.P. Sector Educación-Calidad	-	530.642.615	-	-	530.642.615	100,0
4131	2-2204	1-202010303	S.G.P. Sector Salud-Salud Pública	-	36.455.787	-	-	36.455.787	100,0
4131	2-2302	1-202010303	S.G.P. Proposito General-Otros Sectores	-	4.743.513.097	-	-	4.743.513.097	100,0
4131	2-2303	1-202010303	S.G.P. Proposito General-Deporte	-	1.109.577.285	-	-	1.109.577.285	100,0
4131	2-2604	1-202010303	S.G.P. 12/12 Proposito General-Deporte	-	23.084.580	-	-	23.084.580	100,0
4131	2-3157	1-202010303	S.G.P. Atenc Int Prim Infancia - Deporte	-	942.647.012	-	-	942.647.012	100,0
4131	2-3201	1-202010303	Ley 1493/11 artes escénicas	-	64.492.570	-	-	64.492.570	100,0
4131	2-3209	1-202010303	Particip Dptal. Regimen subsidiado	-	426.850.000	-	-	426.850.000	100,0
4131	2-4309	1-202010303	Convenio Megaobras	-	989.943.193	-	-	989.943.193	100,0
4131	2-4312	1-202010303	Convenio EMCALI- Municipio 0760/14	-	482.629.631	-	-	482.629.631	100,0
4131	2-4313	1-202010303	Conv EMCALI- Municipio 0606/15	-	482.391.422	-	-	482.391.422	100,0
4131	2-4315	1-202010303	Conv EMCALI- Municipio 0608/15	-	235.000.000	-	-	235.000.000	100,0
4131	2-4405	1-202010303	Convenio Municipio Univalle Estadio	-	47.619.048	-	-	47.619.048	100,0
4131	2-7113	1-202010303	R.F. C.M.O Gastos Salud e Inv.	-	98.533.417	-	-	98.533.417	100,0
4131	2-7302	1-202010303	R.F. S.G.P. Sector Salud-Salud Publica-PAB	-	284.563	-	-	284.563	100,0
4131	2-7401	1-202010303	R.F. S.G.P. Proposito General-Otros Sectores	-	36.488.022	-	-	36.488.022	100,0
4131	2-7803	1-202010303	R.F. Sobretasa Gasol. Malla vial	-	1.262.231.408	-	-	1.262.231.408	100,0
4131	2-7822	1-202010303	R.F. Sobretasa Gasol. S.I.T.M.	-	6.166.381.548	-	-	6.166.381.548	100,0
4131	2-7830	1-202010303	R.F. Contribucion valorizacion nuevo plan de obras	-	216.731.620	-	-	216.731.620	100,0
4131	2-7839	1-202010303	R.F. Contribución especial	-	282.046.531	-	-	282.046.531	100,0
		1202010303	Cancelacion de Reservas	-	2.393.642.942	105.301.626	-	2.393.642.942	100,0
			Libre Destinación	-	1.791.039.571	105.301.626	-	1.791.039.571	100,0
4131	6-1201	1202010303	Sanearamiento Fiscal	-	1.791.039.571	105.301.626	-	1.791.039.571	100,0
			Destinacion Especifica	-	602.603.371	-	-	602.603.371	100,0
4131	6-1213	1202010303	Estampilla procultura	-	-	-	-	-	-
4131	6-1261	1202010303	Cuentas maestras sector salud	-	-	-	-	-	-
4131	6-1264	1202010303	Estampilla procultura acuerdo 232 (conservacion patrimonio cultural 5%)	-	-	-	-	-	-
4131	6-2302	1202010303	S.G.P. Proposito General-Otros Sectores	-	602.603.371	-	-	602.603.371	100,0
4131	6-2603	1202010303	S.G.P. Atencion Integral de la Primera Infancia - Cultura	-	-	-	-	-	-

1.001.250	100,0
2.258.599	100,0

Pagina 5 de 7

MUNICIPIO DE SANTIAGO DE CALI
DEPARTAMENTO ADMINISTRATIVO DE HACIENDA MUNICIPAL
SUBDIRECCION DE DEPARTAMENTO ADMINISTRATIVO
GRUPO DE SEGUIMIENTO, MANEJO Y CONTROL PRESUPUESTAL
PRESUPUESTO Y EJECUCION DE INGRESOS AGOSTO 31 DE 2017
ANEXOS

CENTRO GESTOR	FONDO	POSPRE	DESCRIPCIÓN	VALOR PRESUPUESTO INICIAL	PRESUPUESTO MODIFICADO	RECAUDO AGOSTO	AJUSTE AGOSTO	RECAUDO A AGOSTO	%EJEC
4131	4-1281	12020107	Alumb publico EMCAJI		23 528 942 826			23 528 942 826	100.0
4131	4-1282	12020107	Alumb Acdo 357 (10% navideño)		15 636 051 829			15 636 051 829	100.0
4131	4-1283	12020107	Licencias educacion		199 488 023	199 488 023		199 488 023	100.0
4131	4-1286	12020107	Alumb publico Liq Directa		3 694 041 945			3 694 041 945	100.0
4131	4-1287	12020107	Reintegros Sobretasa Bomberil		743 087 619			743 087 619	100.0
4131	4-2101	12020107	S.G.P. Sector Educación-Prestación Servicios		4 225 117 027			4 225 117 027	100.0
4131	4-2103	12020107	S.G.P. Sector Educación-Sin situación de Fondos		272 876 930			272 876 930	100.0
4131	4-2104	12020107	S.G.P. Sector Educación-Calidad		936 121 154	486 882 651		936 121 154	100.0
4131	4-2111	12020107	S.G.P. 12/12 Sector Educación-Prestación Servicios		453 866 806			453 866 806	100.0
4131	4-2115	12020107	Reintegros S.G.P. Sector Educación-Prestación Servicios		681 964 051			681 964 051	100.0
4131	4-2117	12020107	S.G.P. Sector Educación-cuota de administración (11/12)		834 326 237			834 326 237	100.0
4131	4-2204	12020107	S.G.P. Sector Salud-Salud Pública		894 445 830			894 445 830	100.0
4131	4-2214	12020107	S.G.P. 12/12 Sector Salud-Salud Pública		8 793 227			8 793 227	100.0
4131	4-2216	12020107	S.G.P. Conciliación de Aportes Patronales		6 355 974			6 355 974	100.0
4131	4-2302	12020107	S.G.P. Proposito General-Otros Sectores		14 819 058 368			14 819 058 368	100.0
4131	4-2303	12020107	S.G.P. Proposito General-Deporte		324 175 104			324 175 104	100.0
4131	4-2304	12020107	S.G.P. Proposito General-Cultura		77 618 016			77 618 016	100.0
4131	4-2312	12020107	S.G.P. 12/12 Proposito General-Otros Sectores		713 417 603			713 417 603	100.0
4131	4-2313	12020107	S.G.P. 12/12 Proposito General-Deporte		200 001			200 001	100.0
4131	4-2314	12020107	S.G.P. 12/12 Proposito General-Cultura		47 810 228			47 810 228	100.0
4131	4-2401	12020107	S.G.P. Alimentación escolar		95 342 065			95 342 065	100.0
4131	4-2411	12020107	S.G.P. 12/12 Alimentación escolar		59 211 935			59 211 935	100.0
4131	4-2412	12020107	Reintegros S.G.P. Alimentación escolar		1 096 103			1 096 103	100.0
4131	4-2601	12020107	S.G.P. Atención Integral de la Primera Infancia- Educac		931 040 271	500 000 000		931 040 271	100.0
4131	4-2602	12020107	S.G.P. Atención Integral de la Primera Infancia - Salud		265 622 424			265 622 424	100.0
4131	4-2603	12020107	S.G.P. Atención Integral de la Primera Infancia - Cultura		250 000 000			250 000 000	100.0
4131	4-2604	12020107	S.G.P. Atenc Int Prim Infancia - Deporte		107 963 988			107 963 988	100.0
4131	4-2702	12020107	FONPET Educacion excedentes		31 520 909 109			31 520 909 109	100.0
4131	4-3115	12020107	EPSA-Ley 99-93		22 281 284			22 281 284	100.0
4131	4-3157	12020107	Ley 1493/11 artes escénicas	1 631 065 000	1 631 065 000				-
4131	4-3167	12020107	Resol 0782/15 Tuberculosis		9 517 361			9 517 361	100.0
4131	4-3169	12020107	Coljuegos 25%		430 874 965			430 874 965	100.0
4131	4-3171	12020107	Rec. PAE 2016		2 272 557 108			2 272 557 108	100.0
4131	4-3172	12020107	Resol 1029/16 Tuberculosis		28 380 774			28 380 774	100.0
4131	4-3173	12020107	Resol 1311/16 Dengue		41 172 836			41 172 836	100.0
4131	4-3201	12020107	Particip Dptal. Regimen subsidiado		4 260 261			4 260 261	100.0
4131	4-3401	12020107	Transferencia cuotas de auditar		12 592 066			12 592 066	100.0
4131	4-3402	12020107	Fdo. Solidaridad subs. Y redist. Ingresos		1 325 505 302			1 325 505 302	100.0
4131	4-4161	12020107	Convenio 347/16 colideportes		64 961 760			64 961 760	100.0
4131	4-7109	12020107	R.F. Zonas verdes adquisicion terrenos		126 625 013			126 625 013	100.0
4131	4-7114	12020107	R.F. alumb publico EMCAJI		4 542 703 425			4 542 703 425	100.0
4131	4-7115	12020107	R.F. alumb EMCAJI (10% navideño)		1 640 806 405			1 640 806 405	100.0
4131	4-7116	12020107	R.F. Licencias educacion		11 091 185	11 091 185		11 091 185	100.0
4131	4-7120	12020107	R.F. C.M. Fondo GRED		630 000 000			630 000 000	100.0
4131	4-7121	12020107	R.F. alumb publico Liq Directa		132 541 674			132 541 674	100.0
4131	4-7203	12020107	R.F. S.G.P. Sector Educación-Calidad		1 447 330 349			1 447 330 349	100.0
4131	4-7301	12020107	R.F. S.G.P. salud- subsidio demanda ampliacion cobertura		861 856 128			861 856 128	100.0
4131	4-7302	12020107	R.F. S.G.P. Sector Salud-Salud Pública-PAB		615 277 824			615 277 824	100.0

MUNICIPIO DE SANTIAGO DE CALI
DEPARTAMENTO ADMINISTRATIVO DE HACIENDA MUNICIPAL
SUBDIRECCION DE DEPARTAMENTO ADMINISTRATIVO
GRUPO DE SEGUIMIENTO, MANEJO Y CONTROL PRESUPUESTAL
PRESUPUESTO Y EJECUCION DE INGRESOS AGOSTO 31 DE 2017
ANEXOS

CENTRO GESTOR	FONDO	POSPRE	DESCRIPCION	VALOR PRESUPUESTO INICIAL	PRESUPUESTO MODIFICADO	RECAUDO AGOSTO	AJUSTE AGOSTO	RECAUDO A AGOSTO	%EJEC
4131	4-7305	12020107	R.F. S.G.P. Proposito General - Salud y Atencion Integral Primera Infancia		272.523			272.523	100,0
4131	4-7401	12020107	R.F. S.G.P. Proposito General-Otros Sectores		1.955.654.348			1.955.654.348	100,0
4131	4-7402	12020107	R.F. S.G.P. Proposito General-Deporte		115.564.119			115.564.119	100,0
4131	4-7403	12020107	R.F. S.G.P. Proposito General-Cultura		71.694.898			71.694.898	100,0
4131	4-7501	12020107	R.F. S.G.P. Alimentacion escolar		7.510.457			7.510.457	100,0
4131	4-7616	12020107	R.F. Resol vejez 0674/15 PNEV		35.517.202			35.517.202	100,0
4131	4-7617	12020107	R.F. Resol 0782/15 Tuberculosis		17.187.623			17.187.623	100,0
4131	4-7618	12020107	R.F. Coljuegos 25%		64.351.331			64.351.331	100,0
4131	4-7801	12020107	R.F. Tasa prodeporte		109.294.892			109.294.892	100,0
4131	4-7803	12020107	R.F. Sobretasa Gasol. Malla vial		1.363.725.504			1.363.725.504	100,0
4131	4-7804	12020107	R.F. infracciones de transito ley 769-02		1.231.200.000			1.231.200.000	100,0
4131	4-7805	12020107	R.F. estampilla procultura		923.830.895			923.830.895	100,0
4131	4-7806	12020107	R.F. contribucion y recargos valorizacion		40.408.941			40.408.941	100,0
4131	4-7813	12020107	R.F. Alumbrado publico		857.243.215			857.243.215	100,0
4131	4-7815	12020107	R.F. Estratificacion socio economica-Ley 505		57.673.747			57.673.747	100,0
4131	4-7817	12020107	R.F. Fdo. Solidaridad subs. Y redist. Ingresos		206.981.401			206.981.401	100,0
4131	4-7820	12020107	R.F. EPSA-Ley 99-93		4.754.730			4.754.730	100,0
4131	4-7822	12020107	R.F. Sobretasa Gasol. S.I.T.M.		7.150.995.512			7.150.995.512	100,0
4131	4-7826	12020107	R.F. Otros Recursos Ley 99-93		73.856.977			73.856.977	100,0
4131	4-7827	12020107	R.F. Tasa retributiva		67.498.195			67.498.195	100,0
4131	4-7829	12020107	R.F. Venta servicios Salud-Zoonosis		41.523.582			41.523.582	100,0
4131	4-7830	12020107	R.F. Contribucion valorizacion nuevo plan de obras		1.625.930.935			1.625.930.935	100,0
4131	4-7837	12020107	R.F. Sobretasa Bombeni		815.710.421			815.710.421	100,0
4131	4-7839	12020107	R.F. Contribucion especial		1.807.780.934			1.807.780.934	100,0
4131	4-7840	12020107	R.F. Impuesto al Cigarrillo Ley 1289/2009		1.138.078			1.138.078	100,0
4131	4-7848	12020107	R.F. telefonía acdo 357/13		256.799.793			256.799.793	100,0

INGRESOS NO PRESUPUESTADOS

4145	4-1201	12020107	Saneariento Fiscal	-	-	-	-	21.011.475.430	-
4131	4-1260	12020107	Reintegro Proyecto Des Social	-	-	-	-	13.280.000.000	-
4145	4-1261	12020107	Cuentas maestras sector salud	-	-	-	-	99.016.300	-
				-	-	-	-	7.632.459.130	-

SISTEMA GENERAL DE REGALIAS - SGR

4131	0-5109	711101	SGR	-	69.812.502	3.828.815	-	100.883.909	-
4131	0-7843	7-42101	Asignaciones Directas		-	1.186.673		4.161.232	
4131	0-7816	1202039801	R.F. Asignaciones Directas		-	2.542.476		25.980.644	
4131	4-5112	12020107	R.F. Regalias directas		-	99.666		929.531	
4131	4-5115	12020107	Resolu 1730/12 OCAD		911.680			911.680	
4131	4-5117	12020107	SGR Ac 004/13 Educ.D		-			-	
4131	4-5119	12020107	Res 0639/13 OCAD		2.500.001			2.500.001	
4131	4-5122	12020107	Res 2323/13 OCAD		22.000.000			22.000.000	
4131	4-5122	12020107	Res 1308/15 OCAD		44.400.821			44.400.821	



ALCALDÍA DE
SANTIAGO DE CALI
DEPARTAMENTO ADMINISTRATIVO
DE HACIENDA

GASTOS

AGOSTO 2017

MUNICIPIO SANTIAGO DE CALI
DEPARTAMENTO ADMINISTRATIVO DE HACIENDA
SUBDIRECCION DE FINANZAS PUBLICAS
GRUPO DE SEGUIMIENTO, MANEJO Y CONTROL PRESUPUESTAL

EJECUCION FUNCIONAMIENTO A AGOSTO DE 2017
 REPORTE GENERADO SEPTIEMBRE 27 DE 2017

TOTAL CONSOLIDADO ADMON. CENTRAL Y CONCEJO MUNICIPAL A AGOSTO DE 2017

Fondo/Pos.presupuestaria	PPTO ACTUAL	SALDOS CDP	SALDOS RPC	SALDO OBLIGACIONES	PAGOS	EJECUCION	% DE EJECUCION
TOTAL CONSOLIDADO	551.935.953.621	18.591.960.441	21.880.881.131	10.770.598.561	362.952.437.066	395.603.916.758	72

EJECUCION PRESUPUESTAL ADMINISTRACION CENTRAL A AGOSTO DE 2017

FONDO / POSPRE	PPTO ACTUAL	SALDOS CDP	SALDOS RPC	SALDO OBLIGACIONES	PAGOS	EJECUCION	% DE EJECUCION
** TOTAL	536.036.950.035	18.278.298.379	20.026.671.690	10.505.546.217	353.478.006.658	384.010.224.565	72
0-1101 Libre asignación	322.846.068.063	11.341.605.481	17.629.055.682	10.525.860.449	183.042.801.279	211.197.717.410	65
2-101011 Sueldos de personal	54.903.410.094	2.882.080	121.194.050	4.414.625.080	29.766.116.246	34.301.935.376	62
2-101013 GastosRepresentación	86.049.000			4.898.098	54.147.974	59.046.072	69
2-1010105 Bonif.ServPrestados	1.440.823.522	4.113.016	593.611	438.180.026	367.981.693	806.755.330	56
2-1010106 BONIFICACION DE GEST	15.275.000			7.380.759		7.380.759	48
2-1010107 BonifEspecPorRecrea	304.838.290	4.069.455	539.316	94.380.719	75.863.892	170.783.927	56
2-1010109 BonifPorDirección	60.193.000			39.364.048		39.364.048	65
2-10101101 Vacaciones	4.864.721.190	52.737.000	28.335.162	1.458.307.709	1.150.979.440	2.637.622.311	54
2-101011102 Subsidiofamiliar extra	7.665.000						
2-101011103 Auxilio de nacimiento	621.000			54.206	402.176	347.970	56
2-101011104 Auxilio muerto	3.835.000			350.702	2.194.997	1.844.295	48
2-101011106 Intereses cesantia	925.665.000	4.064.768	1.424	3.655.949	915.053.218	918.710.591	99
2-101011112 Aporte sindical	224.690.000				199.212.622	199.212.622	89
2-101011113 Oblig conv.aportesMp	627.938.000	8.886.156			144.105.048	144.105.048	23
2-1010113 Horasesextrasfestivos	6.267.515.000	3.009.643	504.882	797.411.560	3.020.214.751	3.817.626.311	61
2-1010115 Prima de antigüedad	2.590.779.000	503.886		1.175.492.242	605.353.439	1.780.845.681	69
2-1010117 Prima de navidad	6.853.258.220	16.323.773		5.614.225	58.688.534	74.807.641	1
2-1010119 Prima de servicios	4.520.027.465	16.733.917	4.899.793	4.083.249.507	78.564.806	4.166.714.106	92
2-1010121 Prima de vacaciones	5.026.036.465	48.436.878	4.402.401	1.600.530.905	1.217.415.955	2.822.349.261	56
2-1010123 subsidio alimentac	546.941.652			91.186.443	240.202.307	331.398.750	61
2-1010125 Prima tecnica	104.314.000			6.063.395	38.450.612	44.514.007	43
2-1010131 Auxilio de transporte	614.691.000	56.286		97.327.931	285.661.590	362.989.521	59
2-101019801 Comis.trabaj oficial	307.886.000						
2-101019802 Prima de calor	28.620.000			1.348.799.335	1.364.394.825	15.595.490	54
2-101019803 Prima movil	37.089.000			6.320.992	32.641.027	26.320.035	71
2-101019804 Prima productividad	142.004.000	17.679		22.521.093	84.116.112	86.637.205	61
2-1010202 HONORARIOS	13.144.198.035	413.924.843	4.322.972.763	160.315.785	7.403.937.301	11.887.225.849	90
2-1010209 Rem. Serv. tecnicos	7.445.440.556	383.205.171	1.916.617.519	71.284.850	4.325.772.891	6.313.675.260	85
2-1010301010201 FONDO CESANTIAS	476.210.000	601.320	10.170.578	315.043.383	155.045.728	155.045.728	33
2-1010301010304 COLPENSIONES	5.079.400.000			3.816.868.683	3.816.868.683	3.511.995.878	69
2-1010301010504 NUEVA EPS	368.976.000		267.396	96.900.981	345.789.059	249.155.474	68
2-10103010107 ADMIN RIESGOS LABOR	1.529.560.578	426.200	1.577.093	305.709.318	867.206.698	1.174.493.109	77
2-10103010301 SENA	399.986.681	802.631	279.311	152.256.543	408.504.331	256.527.099	64
2-10103010303 I.C.B.F.	2.399.997.083	4.815.785	1.670.770	896.868.705	2.432.741.697	1.537.543.762	64
2-10103010305 ESAP y otras Univers	399.986.681	802.631	278.765	355.638.547	611.530.535	256.170.753	64
2-10103010307 Escindust einstittec	800.024.361	1.605.262	1.725.330	438.415.603	950.165.281	513.475.008	64

MUNICIPIO SANTIAGO DE CALI
DEPARTAMENTO ADMINISTRATIVO DE HACIENDA
SUBDIRECCION DE FINANZAS PUBLICAS
GRUPO DE SEGUIMIENTO, MANEJO Y CONTROL PRESUPUESTAL

EJECUCION FUNCIONAMIENTO A AGOSTO DE 2017
REPORTE GENERADO SEPTIEMBRE 27 DE 2017

TOTAL CONSOLIDADO ADMON. CENTRAL Y CONCEJO MUNICIPAL A AGOSTO DE 2017

Fondo/Pos.presupuestaria	PPTO ACTUAL	SALDOS CDP	SALDOS RPC	SALDO OBLIGACIONES	PAGOS	EJECUCION	% DE EJECUCION
2-10103030101 Fondo de cesantías	2.600.466.640				2.113.630.912	2.113.630.912	81
2-10103030103 Fondos de pensiones	2.946.565.524	200.760	791.243	357.219.500	1.249.208.351	1.507.219.094	55
2-10103030105 Emp. Prom. Salud	6.060.201.621	710.345	10.800.625	881.101.880	2.970.568.499	3.862.471.004	64
2-10103030106 PlanCompleosaludPACS	5.077.824.000		1.908.669.743	402.848.816	3.013.304.124	4.519.125.051	89
2-10103030303 Cajas compens filiar	3.200.128.444	6.421.046	6.917.520	1.357.919.245	3.405.620.834	2.054.619.109	64
2-1020101 Materiales y suminis	1.493.000.000	718.073.949	345.320.259		68.305.549	413.625.808	28
2-1020103 Compra de equipo	1.454.000.000	1.160.116.262	272.020.603			272.020.603	19
2-1020105 Dotacion al trabajad	434.155.000						
2-102019801 Caja menor maty sum	275.005.639	116.053.400	33.380.473		117.070.111	150.450.584	55
2-1020203 Viaticosygestosviaje	200.000.000	11.224.995		3.678.130	62.948.338	66.626.468	33
2-1020205 Comunic y transporte	2.657.442.000	35.765.420	1.682.350.057	2.938.493	326.272.502	2.011.561.052	76
2-1020206 TRANSPORTE TERRESTRE	1.200.000.000		762.391.120	47.891.844	219.717.036	1.030.000.000	86
2-1020207 Servicios publicos	10.702.120.000	6.706.661	37.394.060		5.706.069.904	5.743.463.964	54
2-1020209 Seguros	15.141.216.629	158.786.672	3.968.650	18.474.333	14.959.986.974	14.982.429.957	99
2-1020211 Publicidad	80.000.000		32.256.546	16.225.958	25.289.196	73.771.700	92
2-1020213 Impresos y publicac	130.000.000						
2-102021501 Caja menor - Manto.	87.645.580	44.127.378	14.493.023		26.619.249	41.112.272	47
2-102021502 Mant bienes muebles	112.840.000	2.881.760	3.601.360			3.601.360	3
2-102021503 Mant bienes inmueble	940.397.014	451.834.821	139.684.212	3.412.000	2.500.000	145.596.212	15
2-102021504 Mantnro. Vehiculos	713.496.650	15.900.862	693.496.650			693.496.650	97
2-1020217 Vigilancia	15.150.000.000	6.495.045.070	1.613.518.425	1.443.655.818	8.485.092.323	8.654.954.930	57
2-1020219 Aseo	1.520.000.000	1	372.916.964		745.833.919	1.118.750.883	74
2-1020221 Arrendamientos	569.488.000	226.691.998	275.504.597	17.580.195	81.176.650	339.101.052	60
2-1020223 Comisglos banc/tesor	3.897.950.803	13.000.000	147.427.504		2.660.109.786	2.807.537.290	72
2-1020224 Comisglos banc/fiduc							
2-1020227 Bienestar social	1.240.850.020	544.339.250	240.578.140	3.000.000	10.500.000	254.078.140	20
2-1020229 Gastos judiciales	4.000.000						
2-1020230 Salud Ocupacional	553.337.630	104.961.863	328.909.223		38.575.000	367.484.223	66
2-1020231 GASTOS JUDICIALES	109.272.700	3.815.719			9.026.471	9.026.471	8
2-1020232 GASTOS LEGALES	22.354.000	6.544.964	1.727.642		4.727.394	6.455.036	29
2-102029802 Gastos protocolarios	450.000.000	2.203.338	346.571.392		101.225.270	447.796.662	100
2-102029803 Afiliac/suscripc	14.341.144	1		1.185.000	2.055.000	3.240.000	23
2-102029804 Combustible	1.200.000.000	1.891.000	709.610.857		417.764.157	1.127.375.014	94
2-102029805 Inhumacion cadaveres	126.394.184						
2-102029808 Prov carrera admiva.	894.093.000						
2-102029809 Caja menorComyTransp	372.113.701	155.086.597	19.568.094		175.844.651	195.412.745	53
2-102029812 GASTOS ELECTORALES	250.000.000	10.700.000	114.423.520	1.664.000	17.887.440	133.974.960	54
2-102029813 CUOTAS DE ADMINISTRA	1.984.218.000	30.179.847	1.087.838.466		808.060.169	1.895.898.635	96
2-103020301 Mesadas pensionales	115.920.231.088	50.323.142	6.894.550	1.128.517.669	73.993.714.194	75.129.126.413	65
2-103989803 FONPET							
2-103989814 Asoc colomb d ciudad	51.640.179				51.640.179	51.640.179	100
2-1970302 Pasivolabocostretiro	460.633.000			15.695.071	183.133.629	198.828.700	43
* 0-1201 Saneamiento Fiscal	94.386.719.681	6.912.586.717	1.014.556.742	170.569.148	67.456.176.347	68.641.302.237	73
2-10101108 Cesantías definitivas	270.000.000	8.669.712	159.367	3.869.081	217.149.819	221.178.267	82

MUNICIPIO SANTIAGO DE CALI
DEPARTAMENTO ADMINISTRATIVO DE HACIENDA
SUBDIRECCION DE FINANZAS PUBLICAS
GRUPO DE SEGUIMIENTO, MANEJO Y CONTROL PRESUPUESTAL

EJECUCION FUNCIONAMIENTO A AGOSTO DE 2017
REPORTE GENERADO SEPTIEMBRE 27 DE 2017

TOTAL CONSOLIDADO ADMON. CENTRAL Y CONCEJO MUNICIPAL A AGOSTO DE 2017

Fondo/Pos.presupuestaria	PPTO ACTUAL	SALDOS CDP	SALDOS RPC	SALDO OBLIGACIONES	PAGOS	EJECUCION	% DE EJECUCION
2-10301010305 INDEMNIZACION SUSTIT	446.000.000	110.911.147	1.097.111	23.993.305	201.807.153	226.897.569	51
2-1020209 Seguros							
2-1020223 Comisglos.banc/tesor	14.485.074				14.485.074	14.485.074	100
2-1020224 Comisglos.banc/fiduc	1.558.201.226				784.844.758	784.844.758	50
2-102029801 Devoluciones	1.329.763.767				804.828.425	1.030.869.235	78
2-102029810 Costosoperativosfidu	1.077.240.047				601.587.987	601.587.987	56
2-1020302 Multas	248.349.216						
2-1020304 IMPUESTOS	355.163.000	22.659.523	180.450.408			180.450.408	51
2-10301050102 Contraloria	12.687.037.756				11.800.000.000	11.800.000.000	93
2-10301050103 Personeria	14.972.709.680				11.100.000.000	11.100.000.000	74
2-103010503010303 TRANSFERENCIA METRO	20.276.882.052	4.000.000.000			13.621.476.182	13.621.476.182	67
2-103010503010305 TRANSFERENCIA EMRU	1.210.000.000				1.210.000.000	1.210.000.000	100
2-103020303 Cuotaparte pensional	2.680.360.000	686.725			480.957.098	480.957.098	18
2-103020304 Botos Pensionales	1.500.000.000		227.357.000		1.269.801.000	1.497.158.000	100
2-1039807 Sentenc y conciliac	29.864.581.702		54.071.808		25.291.907.130	25.346.551.287	85
2-1039801 Fdo para contingenc	353.946.161						
2-1970302 Pasivolabocostoretiro	5.542.000.000	2.502.058.780					
* 0-1202 Sobretasa ambiental c.v.c	61.875.000.000	147.379	467.514.651		57.331.721	524.846.372	9
2-10301030301019801 Transfobretamb C.V.					60.516.534.347	60.516.534.347	98
* 0-1210 Infraction Transito							
2-1010101 Sueldos de personal	5.368.625.000						
* 0-1219 Estamp Pro-cul Fon P	5.368.625.000				3.108.568.578	3.108.568.578	58
2-1039802 Fdo territ pensiones	3.833.055.997				3.108.568.578	3.108.568.578	58
* 0-1220 Tasa retributiva	3.833.055.997				3.833.055.997	3.833.055.997	100
2-10301030301019802 Tran TasRet50% C.V.C	3.833.055.997				3.833.055.997	3.833.055.997	100
* 0-1227 Cuota parte pensional	3.544.068.000				1.221.280.822	1.221.280.822	34
2-1039802 Fdo territ pensiones	3.544.068.000				1.221.280.822	1.221.280.822	34
* 0-1229 Estampillas-Fondo Pensiones	10.529.820.000				7.540.933.014	7.540.933.014	72
2-1039802 Fdo territ pensiones	10.529.820.000				7.540.933.014	7.540.933.014	72
* 0-2305 SGP. P.G.-S.S.F.	5.897.318.000				1.646.892.114	1.646.892.114	28
2-1039803 FONPET	5.897.318.000				1.646.892.114	1.646.892.114	28
* 0-2315 SGP. 12/12 PG.-S.S.F	657.277.706				657.277.706	657.277.706	100
2-1039803 FONPET	657.277.706				657.277.706	657.277.706	100
* 0-3401 Transferencia cuotas de audillaje	8.279.637.000				8.100.000.000	8.100.000.000	98
2-1039805 Cuotas de audillaje	8.279.637.000				8.100.000.000	8.100.000.000	98
* 0-3407 FONPET S.S.F. Dpto							
2-1039803 FONPET							
* 0-3408 FONPET S.S.F. cuotas partes							
2-103020303 Cuotaparte pensional	4.326.000.000				3.090.000.000	3.090.000.000	71
* 0-7101 R.F. Saneamiento Fiscal	1.236.000.000				1.236.000.000	1.236.000.000	100
2-1039807 Sentenc y conciliac	1.236.000.000						
2-1039801 Fdo para contingenc	1.236.000.000						
2-1039802 Fdo territ pensiones	1.854.000.000				1.854.000.000	1.854.000.000	100
2-1039803 FONPET							

MUNICIPIO SANTIAGO DE CALI
DEPARTAMENTO ADMINISTRATIVO DE HACIENDA
SUBDIRECCION DE FINANZAS PUBLICAS
GRUPO DE SEGUIMIENTO, MANEJO Y CONTROL PRESUPUESTAL

EJECUCION FUNCIONAMIENTO A AGOSTO DE 2017
REPORTE GENERADO SEPTIEMBRE 27 DE 2017

TOTAL CONSOLIDADO ADMON. CENTRAL Y CONCEJO MUNICIPAL A AGOSTO DE 2017

Fondo/Pos-presupuestaria	PPTO ACTUAL	SALDOS CDP	SALDOS RPC	SALDO OBLIGACIONES	PAGOS	EJECUCION	% DE EJECUCION
1-1101 Libre asignación	2.822.650.000	24.106.181	675.627.656	190.883.380	2.313.799.543	2.798.543.819	99
2-1020217 Vigilancia	2.822.650.000	24.106.181	675.627.656	190.883.380	2.313.799.543	2.798.543.819	99
1-1201 Saneamiento Fiscal	593.350.000		593.350.000			593.350.000	100
2-1020217 Vigilancia	593.350.000		593.350.000			593.350.000	100
2-1101 Libre asignación	2.482.829.349		114.081.610		2.368.747.738	2.482.829.348	100
2-10103030106 PlanCompleSaludPACS	520.512.448		1		520.512.447	520.512.448	100
2-1020101 Materiales y suminis	527.933.849				527.933.848	527.933.848	100
2-1020205 Comunic y transporte	40.288.607		45.324		40.243.283	40.288.607	100
2-1020213 Impresos y publicac	125.021.929		25.665.609		99.356.320	125.021.929	100
2-1020217 Vigilancia	850.994.469				850.994.469	850.994.469	100
2-1020221 Arrendamientos	45.295.058				45.295.058	45.295.058	100
2-102029804 Combustible	134.564.033		828.996		133.735.037	134.564.033	100
2-102029805 Inhumacion cadaveres	87.541.680		87.541.680			87.541.680	100
2-102029813 CUOTAS DE ADMINISTRA	150.677.276				150.677.276	150.677.276	100
4-1219 Estamp Pro-Cultura	927.216.083				927.216.083	927.216.083	100
2-103989802 Fdo territ pensiones	927.216.083				927.216.083	927.216.083	100
4-1227 Cuota parte pensional	2.051.206.031				2.051.206.031	2.051.206.031	100
2-103989802 Fdo territ pensiones	2.051.206.031				2.051.206.031	2.051.206.031	100
4-1229 Estamp-Fdo Pensiones prodesarrollo	5.603.517.059				5.603.517.059	5.603.517.059	100
2-103989802 Fdo territ pensiones	5.603.517.059				5.603.517.059	5.603.517.059	100
4-3401 cuotas de auditar	12.592.066						
2-1039805 Cuotas de auditar	12.592.066						

EJECUCION PRESUPUESTAL CONCEJO MUNICIPAL A AGOSTO DE 2017

FONDO / POSPRE	PPTO ACTUAL	SALDOS CDP	SALDOS RPC	SALDO OBLIGACIONES	PAGOS	EJECUCION	% DE EJECUCION
** TOTAL	15.899.003.586	313.662.062	1.854.209.441	265.052.344	9.474.430.408	11.593.692.193	73
Transferencia Ley 617 de 2000	14.036.915.325	313.662.062	1.854.209.441	265.052.344	8.369.219.023	10.488.480.808	75
Honorarios Concejal	1.862.088.261				1.105.211.385	1.105.211.385	59

PATRICIA HERNÁNDEZ GUZMÁN
 Directora Departamento Administrativo de Hacienda Municipal

EFRAIN QUINONEZ BEDOYA
 Subdirector de Finanzas Publicas

PROYECTO: YOLANDA RAYO M. - PROFESIONAL - CONTRATISTA
 REVISO: CARLOS ANDRÉS DAZA SALAZAR - PROFESIONAL UNIVERSITARIO
 GENERADO EL: 27 DE SEPTIEMBRE DE 2017

Fuente: Informe de Gastos a Agosto 31 de 2017
 Reporte SGAF T a Agosto 31 de 2017

MUNICIPIO SANTIAGO DE CALI
DEPARTAMENTO ADMINISTRATIVO DE HACIENDA
SUBDIRECCION DE FINANZAS PUBLICAS
GRUPO DE SEGUIMIENTO, MANEJO Y CONTROL PRESUPUESTAL
EJECUCION INVERSION A AGOSTO DE 2017
REPORTE GENERADO SEPTIEMBRE 27 DE 2017

FONDO	PPTO ACTUAL	SALDOS CDP	SALDOS RPC	SALDO OBLIGACIONES	PAGOS	EJECUCION	% DE EJECUCION
* Total	2.866.513.312.280	529.717.412.338	547.215.032.797	14.420.681.984	1.219.252.537.196	1.780.888.251.977	62
0-1101 Libre asignación	17.645.786.837	9.003.374.069	3.254.213.739	156.906.160	851.239.794	4.262.359.693	24
0-1201 Saneamiento Fiscal	525.727.369.979	134.132.148.276	134.768.962.158	3.667.114.735	174.065.368.181	312.501.445.074	59
0-1204 Otros conceptos ambientales	809.441.000		39.933.796	2.648.800	364.726.449	402.011.445	50
0-1206 Sobretasa Gasol mallá vial	17.668.659.000	4.517.401.795	3.231.028.322	6.795.647	8.437.133.802	11.674.957.771	66
0-1209 C. Y R. valorización	3.000.000						
0-1210 Infracciones de tránsito ley 769-02	35.446.510.000	496.075	32.600.000	3.761.466.616	20.775.444.233	24.569.510.849	69
0-1211 Cont. F.E. Intervén.	500.994.000	145.800.000	61.829.600	20.762.500	129.447.400	212.039.500	42
0-1213 Estampilla proclutura Inversión	13.636.309.000	1.361.271.702	9.569.458.649	71.225.171	1.791.833.443	11.432.517.263	84
0-1214 Alumbrado público	2.856.700.000	237.241.148	791.073.380	12.999.500	607.681.415	1.411.754.295	49
0-1218 Amobl. Urb.-intervt	360.005.000	4			140.324.920	140.324.924	39
0-1220 Tasa retributiva	3.254.033.000	1.173.324.330	442.131.988	23.361.100	1.193.299.687	1.658.792.775	51
0-1223 Rifas y Clubes	2.000.000						
0-1228 Fondo servicios docentes	1.863.249.000						
0-1231 Venta servicios Salud-Zoonosis	407.419.000	55.764.449	107.161.712	1.953.406	857.969.236	857.969.236	46
0-1232 Estrat. soc-econ L505	326.000.000	29.820.000	147.637.544	17.194.970	4.280.000	113.395.118	28
0-1233 Tasa agu.subt L99-93	19.586.000				62.226.550	227.059.064	70
0-1234 Sobretasa Bomberil	18.457.000.000	5.742.184.905					
0-1239 Contribución Especial	15.508.945.000	3.208.982.162	7.507.597.420	81.139.089	12.714.815.095	12.714.815.095	69
0-1244 Acuerdo 218-07-seguridad Vial	1.372.938.000	51.400.000	252.400.000	4.000.000	665.043.163	8.253.779.672	53
0-1250 Concep Técni Perf Poz	260.141.000	54.879.200	10.000.000		122.200.000	370.600.000	27
0-1251 Sanc Vial Nor DAGMA	92.540.000		23.000.000	2.241.244	20.000.000	10.000.000	4
0-1252 ConSegPlaSanManVert	44.494.000	5.617.500	36.405.000		45.241.244	45.241.244	49
0-1253 Contrti valonz plan	41.138.525.671	508.798.249	23.075.562.805	17.326.000	6.429.704.112	36.405.000	82
0-1255 est proclut Ley 397/	2.684.313.000					29.522.592.917	72
0-1256 Copr Amb Ley 1259/08	53.045.000		1.000.000			1.000.000	2
0-1258 est proclut ley 1379	2.684.313.000	220.410.000	606.014.395	6.032.250	1.010.383.000	1.622.429.645	60
0-1264 est cult acto 232 (cons pat cult(5%))	1.342.156.000	316.234.215	494.953.484	3.448.000	207.959.742	699.465.226	52
0-1265 est cult acto0313 (ins cult(7%))	1.127.411.000		317.338.904	56.150.504	341.268.985	714.758.393	63
0-1268 Zonas verdes adquisición terrenos	1.000.000						
0-1270 Sobretasa Gasol SITM 76,5%	57.097.216.000		21.103.472.175		35.993.743.825	57.097.216.000	100
0-1271 telefonía acto 357/13	5.396.133.000		1.500.055.392		1.499.997.349	3.000.052.741	56
0-1276 multas educacion ley 1269/08	100.000						
0-1278 Fondo espacio público	610.656.000	457.457.871	78.046.197		4.451.200	82.497.397	14
0-1281 alumbr público EMICALI	89.988.819.300	600.000.000			58.444.481.734	58.444.481.734	65
0-1282 alumbr Accto 357 (10% navideño)	10.416.457.700	740.468.320	6.115.288.994	8.563.435	128.721.847	6.252.574.276	60
0-1283 Licencias educacion	160.822.000						
0-1284 Movilidad Sostenible POT	6.581.000						
0-1286 alumbr público Lic Directa	902.600.000						
0-1289 Tasa por Congestión	4.468.439.625						
0-1291 Reintegros compra predios y otros	6.618.590.940	6.558.590.940					
0-2101 SGP. Educ.Prest Serv	494.787.079.000	11.704.813.644	58.980.828.512	9.212.556.252	258.542.397.672	326.735.782.436	66
0-2103 S.G.P. Sector Educación-S.S.F.	61.398.779.000			74.015.669	43.514.823.876	43.588.839.545	71
0-2104 S.G.P. Sector Educación-Calidad	12.028.905.216	2.145.325.774	2.047.629.923	4.077.041	5.733.055.160	7.776.608.042	65
0-2105 S.G.P. Educ.Gratuid	14.284.352.000				13.845.240.927	13.845.240.927	97
0-2117 SGP. Sec Educ-cult ad	8.178.577.000			202.827.797	3.772.275.436	3.975.103.233	49

MUNICIPIO SANTIAGO DE CALI
DEPARTAMENTO ADMINISTRATIVO DE HACIENDA
SUBDIRECCION DE FINANZAS PUBLICAS
GRUPO DE SEGUIMIENTO, MANEJO Y CONTROL PRESUPUESTAL
EJECUCION INVERSION A AGOSTO DE 2017
REPORTE GENERADO SEPTIEMBRE 27 DE 2017

FONDO	PPTO ACTUAL	SALDOS CDP	SALDOS RPC	SALDO OBLIGACIONES	PAGOS	EJECUCION	%DE EJECUCION
0-2204 S.G.P. Salud-Salud Pública (PIC)	18.659.157.000	1.256.959.738	3.992.522.815	710.012.054	7.972.423.804	12.674.958.673	68
0-2205 S.G.P. Salud-SSF	8.961.579.660	8.961.579.660	8.710.172.853	370.445	246.098.698	8.956.641.996	100
0-2207 S.G.P. Regimen subsidiado SSF 11/12	188.259.775.826	68.458.100.301			119.801.675.525	119.801.675.525	64
0-2214 S.G.P. S-Salud Púb	2.110.111.297	91.345.051			1.084.412.346	1.822.266.332	86
0-2217 S.G.P. Regimen subsidiado SSF 12/12	20.730.703.911		720.858.486	16.995.500	20.730.703.911	20.730.703.911	100
0-2302 SGP P.G. Otros Sect.	45.721.662.439	21.382.000.583	11.262.640.761	253.862.564	2.878.404.607	14.394.907.932	31
0-2303 S.G.P. Proposito General-Deporte	4.717.854.000	821.554.000	577.500.000	15.800.000	2.747.300.000	3.340.600.000	71
0-2304 S.G.P. Proposito General-Cultura	3.538.391.000	223.776.755	1.720.771.130	116.312.209	855.528.521	2.692.611.860	76
0-2312 SGP 12/12 PG-Otros S	4.995.310.561	1.280.623.355	1.613.350.378	6.640.000	1.893.758.270	3.513.748.648	70
0-2313 SGP 12/12 PG-Deporte	410.248.000	191.067.120	219.180.880			219.180.880	53
0-2314 SGP 12/12 PG-Cultura	394.366.823	43.888.600	137.072.750		173.383.673	310.456.423	79
0-2401 S.G.P. Alimentacion escolar	1.569.580.316	392.394.568	345.996.696	12.006.370	819.182.682	1.177.185.748	75
0-2411 S.G.P. 12/12 Alimentacion escolar	166.882.892	13.054.892	38.457.004	8.029.447	123.400.443	153.828.000	92
0-2501 S.G.P. Sector Agua P	19.825.394.000	196.926.010					
0-2511 S.G.P. 12/12 Sector	2.051.397.000	552.465.238					
0-3115 EPSA-Ley 99-93	19.309.000	11.012.263					
0-3147 Foyaga SSF	278.982.882.901	100.281.349.057					
0-3152 Foyaga SSF- poblacion no asegurada	13.435.546.517	8.117.178.638			178.701.533.843	178.701.533.843	64
0-3157 Ley 1493/11 artes escenicas	1.000.000				5.318.367.879	5.318.367.879	40
0-3169 Coljuegos 25%	2.660.264.000		989.695.564	118.747.760	1.551.820.676	2.660.264.000	100
0-3170 Coljuegos S.S.F. 75%	10.116.961.530	1.207.418.739			8.909.542.791	8.909.542.791	88
0-3171 Rec. PAE 2016	70.930.080						
0-3176 Resol 21301/16 PAE	4.869.016.560		1.483.635.139			1.483.635.139	30
0-3178 Resol 739/17 Tuberculosis	138.178.421	27.635.684	75.617.500			75.617.500	55
0-3201 Particip. Dptal. Regimen subsidiado	1.667.306.419	550.000.000	217.308.419			217.306.419	13
0-3208 Particip. Dptal. Subsd. S.S.F.	71.038.579.589	28.255.633.042			42.782.946.547	42.782.946.547	60
0-3402 Fondo Solidaridad	1.171.320.000	691.695.551					
0-3406 FONPET S.S.F. Salud rec	27.805.179.000				27.805.179.000	27.805.179.000	100
0-4146 Convenio 090/13 DPS	210.337.258		2.181		210.337.258	210.337.258	100
0-4161 Convenio 347/16 coldeportes	16.240.440				16.240.440	16.240.440	100
0-4163 Conv emcali - conpes 3858/16 S.S.F.	45.984.764.915		45.984.764.915			45.984.764.915	100
0-4164 Convenio municipio-icbf 1194	4.369.175.736		2.280.056.835	1.512.496.268		3.580.056.835	82
0-4165 Convenio 363/17 coldeportes	165.870.002	32.500.000					
0-4166 Conv municipio-icbf 762517435	2.229.799.365						
0-4167 Convenio 0252/17 Petronio Alvarez	56.000.000		2.229.799.365			2.229.799.365	100
0-4222 Convenio CVC-DAGMA 2017	4.800.000.000		56.000.000			56.000.000	100
0-4405 Convenio Municipio Univalle Estadio	254.616.000	147.016.557					
0-6203 credito Banca Privada	73.579.620.806	32.324.542.088					
0-7101 R.F. Saneamiento Fiscal	15.383.999.999	8.730.410.643					
0-7109 R.F. Zonas verdes ad	100.000						
0-7110 R.F. Comp Ambiental	100.000	100.000					
0-7113 R.F. C.M.O Gastos Salud e Inv.	398.864.000	366.805.153					
0-7114 R.F. alumb publico EMCALI	1.096.340.000						
0-7115 R.F. alumb EMCALI (10% navideño)	500.000		16.848.168			32.058.847	8
0-7116 R.F. Licencias educacion	100.000						
0-7119 R.F. Fondo espacio publico	100.000						

MUNICIPIO SANTIAGO DE CALI
DEPARTAMENTO ADMINISTRATIVO DE HACIENDA
SUBDIRECCION DE FINANZAS PUBLICAS
GRUPO DE SEGUIMIENTO, MANEJO Y CONTROL PRESUPUESTAL
EJECUCION INVERSION A AGOSTO DE 2017
REPORTE GENERADO SEPTIEMBRE 27 DE 2017

FONDO	PPTO ACTUAL	SALDOS CDP	SALDOS RPC	SALDO OBLIGACIONES	PAGOS	EJECUCION	%DE EJECUCION
0-7121 R.F. alumb publico Liq Directa	100.000						
0-7203 R.F. SGP Educ-calidad	1.100.000.000						
0-7302 R.F. SGP Salud-PAB	182.378.000	78.503.451	211.333.334	4.535.014	105.666.666	317.000.000	29
0-7303 R.F. S.G.P. Sector Salud-Prestacion	25.122.000		16.110.675	5.958.354	5.958.354	26.604.043	15
0-7401 R.F. SGP PG Otros Sec	1.404.242.000	437.461.882	9.534.066	933.434	14.654.500	25.122.000	100
0-7402 R.F. SGP PG Deporte	99.769.000	42.569.000	572.587.000	44.897.000	218.190.000	835.674.000	60
0-7403 R.F.SGP PG.Cultura	38.618.000	1.580.750	57.200.000			57.200.000	57
0-7501 R.F. S.G.P. Alimentación escolar	25.422.000	25.422.000	26.441.644		121.000	26.562.644	69
0-7502 RF SGP AgPotaSanBa	908.008.000						
0-7612 R.F. Ley 1493/11 artes escénicas	48.263.000						
0-7618 R.F. Coljuegos 25%	68.390.000		26.205.444	2.290.394	39.894.162	68.390.000	100
0-7730 R.F. Conv Mpio Univalle Estadio	1.000.000	1.000.000					
0-7803 R.F. Sobretasa Gasol. Mallia vial	778.938.000	9.347.500	537.150.000	44.250.000	188.190.000	769.590.000	99
0-7804 R.F. Infracción to.	2.347.812.000	478.266.363	235.503.617	3.240.000	401.010.000	639.753.617	27
0-7805 R.F. estampilla procuratura	699.702.000	188.745.250	339.232.395	5.200.000	91.983.157	436.415.552	62
0-7806 R.F. C y R. Valortz	21.218.000						
0-7813 R.F. Alumbrado publico	336.049.000						
0-7814 R.F.conce anobi. urb	85.658.000						
0-7815 R.F.Estratificocio	41.367.000						
0-7817 R.F.Fdo. Sol.subs re	219.830.000						
0-7820 R.F. EPSA LE 99 - 93	2.150.000	2.150.000					
0-7821 R.F. Fondo Especial Intervénidas	116.212.000						
0-7822 R.F. Sobretasa Gasol. S.I.T.M.	4.814.220.000	1.252.489.397	1.789.206.913	98.670.000	1.049.890.000	2.937.766.913	61
0-7826 R.F. Otros Recursos Ley 99-93	41.475.000	41.475.000					
0-7827 R.F. Tasa retributiva	324.221.000						
0-7828 R.F. Acuerdo 218-07-seguridad Vial	237.206.000						
0-7829 R.F. Venta servicios Salud-Zoonosis	52.437.000						
0-7830 R.F. Contr valori plan	573.711.000	368.089.532	9.937.570		5.424.400	15.361.970	3
0-7837 R.F. Sobretasa Bomberil	270.992.000	270.992.000					
0-7839 R.F. Contribución especial	1.000.000						
0-7848 R.F. telefonía acdo 357/13	131.089.000	17.600.000	39.600.000	6.600.000	24.200.000	70.400.000	54
1-1201 Saneamiento Fiscal	20.256.163.329	4.214.009.272	10.640.803.362	162.540.297	4.808.220.653	15.611.664.312	77
1-1204 Otros conceptos ambientales	72.040.065		68.422.526			68.422.526	95
1-1206 Sobretasa Gasol mallia vial	60.975.123	9.864.623					
1-1210 Infracciones de tránsito ley 769-02	1.800.695.713	17.090.910	712.291.356				
1-1213 estampilla procuratura	788.579.965	881.179.965					
1-1220 Tasa retributiva	1.843.719.186	851.774.941					
1-1233 tasa utiliz aguas subter-lei 99-93	153.784.029	153.784.029	972.782.794				
1-1239 Contribución Especial	7.251.640.721	3.664.830	145.827.635	242.216.102	6.798.635.426	972.782.794	53
1-1250 Concepto Téc x Perforación d Pozos	70.948.263	70.948.263					
1-1258 Estampilla procurat	368.934.719	368.934.719					
1-1260 reintegro proy des s	237.433.779	7.796.511					
1-1261 Cuentas maestras sector salud	435.839.219						
1-1271 Telefonía acdo 357/13	82.279.308						
1-1273 SFT Mpio Cali	186.220.186						
1-2104 S.G.P. Sector Educación-Calidad	1.884.672.062	24.254.989	185.463.230			185.463.230	100
			1.860.417.093			1.860.417.093	99

MUNICIPIO SANTIAGO DE CALI
DEPARTAMENTO ADMINISTRATIVO DE HACIENDA
SUBDIRECCION DE FINANZAS PUBLICAS
GRUPO DE SEGUIMIENTO, MANEJO Y CONTROL PRESUPUESTAL
EJECUCION INVERSION A AGOSTO DE 2017
REPORTE GENERADO SEPTIEMBRE 27 DE 2017

FONDO	PPTO ACTUAL	SALDOS CDP	SALDOS RPC	SALDO OBLIGACIONES	PAGOS	EJECUCION	%DE EJECUCION
1-2117 SGP Sec Educ-cuot ad	200.000.000	1.300.170	198.699.830		21.025.000	198.699.830	99
1-2204 S.G.P. Sector Salud-Salud Pública	21.025.000					21.025.000	100
1-2302 SGPP.G. Otros Sect.	7.031.351.634	993.409.854	5.283.142.069	45.281.956	387.414.442	5.715.838.467	81
1-2303 S.G.P. Sector Salud-	1.711.955.476		1.064.683.936	126.099.032	169.898.326	1.360.681.294	79
1-2313 S.G.P. 12/12Propende	75.420.440		75.420.440			75.420.440	100
1-2601 S.G.P. Atencion Integ	620.805.409		310.402.705		310.402.704	620.805.409	100
1-2602 SGP Aten Intg Pr Inf	80.000.000		80.000.000			80.000.000	100
1-2603 S.G.P. Atenc Int d l	302.380.952	300.000.000					100
1-2605 S.G.P. Atenc Int Pri	50.000.328	3.205.476	24.567.297		22.227.555	46.794.852	94
1-3174 Resol 4074/16 PDS	711.060.781				711.060.781	711.060.781	100
1-4405 Convenio Municipio Univalle Estadio	199.580.952		199.580.952			199.580.952	100
1-7101 R.F. Saneamiento Fiscal	766.000.000	2.475.028	224.815.453		538.709.519	763.524.972	100
1-7109 R.F. Zonas verdes adq	83.841.837	83.841.837					100
1-7113 R.F. C.M.O.Gastos Salud e Inv.	8.181.763		7.867.056			7.867.056	96
1-7302 R.F. S.G.P. Sector	40.075.000				40.075.000	40.075.000	100
1-7401 R.F. SGP PG Otros Sec	170.111.894		170.111.894			170.111.894	100
1-7402 R.F. S.G.P. Proposi	96.863.000		96.863.000			96.863.000	100
1-7730 R.F. Conv Mpio Univalle Estadio	1.000.000		1.000.000			1.000.000	100
1-7822 R.F. Sobretasa Gasol. S.I.T.M.	547.857.404	32.932.515	456.555.359		58.369.530	514.924.889	94
1-7826 R.F. Otros Recursos Ley 99-93	47.826.988	47.826.988					100
1-7827 R.F. Tasa retributiva	474.541.321	64.541.321					100
1-7848 R.F. telefonía acdo 357/13	127.271.000		407.210.000			407.210.000	86
2-1101 Libre asignación	3.435.070.779		45.440.801			45.440.801	36
2-1201 Saneamiento Fiscal	55.475.467.286		3.435.070.779			3.435.070.779	100
2-1206 Sobretasa Gasol mallia vial	21.125.903.578	1.740.027	29.711.601.587	4.225.588.531-	29.810.970.814	55.296.983.870	100
2-1209 C. Y R. valorización	101.906.932		11.074.643.225	1.124.639.807-	11.175.900.159	21.125.903.577	100
2-1210 Infracciones de transito ley 769-02	1.751.000.000				101.906.932	101.906.932	100
2-1239 Contribucion Especial	5.092.334.564	1.431.350.662	211.189.426	1.737.915.560-	1.751.000.000	1.751.000.000	100
2-1253 Contr valoriz plan	12.084.659.362		6.990.521.258		5.187.710.035	3.660.983.901	72
2-1261 Cuentas maestras sector salud	300.000.000		159.000		5.094.138.104	12.084.659.362	100
2-2101 SGP Educ.Prest.Serv	997.000.000				299.841.000	300.000.000	100
2-2104 S.G.P. Sector Educación-Calidad	530.642.615				264.326.866	264.326.866	27
2-2204 SGP. Salud-PAB	36.455.787		158.116		530.484.499	530.642.615	100
2-2302 SGP P.G. Otros Sect.	4.743.513.097				36.455.787	36.455.787	100
2-2303 S.G.P. Proposito General-Deporte	1.109.577.285		1.295.091.966	101.202.810	3.344.134.005	4.740.428.781	100
2-2313 SGP.12/12 PG-Deporte	23.084.580		387.561.121	961.584-	722.977.748	1.109.577.285	100
2-2604 S.G.P. Atenc Int Pri	942.647.012		23.084.580			23.084.580	100
2-3157 Ley 1493/11 artes escenicas	64.492.570		50.499		942.596.513	942.647.012	100
2-3201 Particip. Dptal. Regimen subsidiado	426.850.000				64.492.570	64.492.570	100
2-4309 Convenio Megaobras	989.943.193		884.437.941		425.934.339	425.934.339	100
2-4312 Convenio EMCALI- Municipio 0760/14	482.629.631		125.836.411		105.505.252	989.943.193	100
2-4313 Conv EMCALI- Municipio 0606/15	482.391.422				356.793.220	482.629.631	100
2-4315 Conv EMCALI- Municipio 0608/15	235.000.000				482.391.422	482.391.422	100
2-4405 Convenio Municipio Univalle Estadio	405.850.000			47.619.048-	235.000.000	235.000.000	100
2-7101 R.F. Saneamiento Fiscal	405.850.000				95.238.096	47.619.048	100
2-7113 R.F. C.M.O.Gastos Salud e Inv.	98.533.417		98.533.417		405.850.000	405.850.000	100


MUNICIPIO SANTIAGO DE CALI
DEPARTAMENTO ADMINISTRATIVO DE HACIENDA
SUBDIRECCION DE FINANZAS PUBLICAS
GRUPO DE SEGUIMIENTO, MANEJO Y CONTROL PRESUPUESTAL
EJECUCION INVERSION A AGOSTO DE 2017
REPORTE GENERADO SEPTIEMBRE 27 DE 2017


FONDO	PPTO ACTUAL	SALDOS CDP	SALDOS RPC	SALDO OBLIGACIONES	PAGOS	EJECUCION	%DE EJECUCION
2-7302 R.F. SGP. Salud-PAB	284.563				284.563	284.563	100
2-7401 R.F. SGP PG Otros Sec	36.488.022				36.488.022	36.488.022	100
2-7403 R.F. Sobretasa Gasol. Malla vial	1.262.231.408		815.110.950		447.120.458	1.262.231.408	100
2-7822 R.F. Sobretasa Gasol. S.I.T.M.	6.166.381.548		1.565.476.251	190.467.741	4.791.373.038	6.166.381.548	100
2-7830 R.F. Contr. valor plan	216.731.620				216.731.620	216.731.620	100
2-7839 R.F. Contribucion especial	282.046.531		64.478.724	62.762.103	280.329.910	282.046.531	100
4-1201 Saneamiento Fiscal	100.249.633.229	25.035.146.476	40.353.348.005	3.483.041.554	13.959.592.024	57.795.981.583	58
4-1204 Otros conceptos ambientales	230.251.501	43.181.417	126.059.680	4.700.000	51.932.920	182.692.600	79
4-1206 Sobretasa Gasol malla vial	5.390.851.290	1.131.819.332	3.375.569.175	16.698.080	498.006.408	3.856.877.503	72
4-1209 C. Y R. valorización	515.865.841		515.865.841			515.865.841	100
4-1210 Infracciones de tránsito ley 769-02	24.812.492.984	6.398.527.815	7.539.253.844	82.466.600	7.271.990.800	14.893.711.244	60
4-1212 Tasa prodeporte	399.145.733	18.200.000	154.575.000	33.375.000	184.050.000	372.000.000	93
4-1213 Estampilla pro cultura	2.428.943.004	1.214.657.711	414.519.561		76.454.544	490.974.105	20
4-1214 Alumbrado publico/semaforización	2.342.868.209						
4-1220 Tasa retributiva	856.320.102	69.000.000	362.550.080	31.378.920	92.971.120	486.900.120	57
4-1228 Fondo servicios docentes	506.017.063		77.191.279		41.021.526	118.212.805	100
4-1231 Venta servicio de salud Zoonosis	118.212.805		5.700.000			5.700.000	17
4-1232 Estratificación soci	33.401.660						
4-1233 Tasa agu. sub. L99-93	1.478.352						
4-1234 Sobretasa Bomberil	4.851.000.654				4.851.000.654	4.851.000.654	100
4-1239 Contribucion Especial	3.378.541.454	1.113.060.547	1.299.057.980		99.057.983	1.398.115.963	41
4-1244 Acuerdo 218-07-seguridad Vial	357.507.016		357.507.016			357.507.016	100
4-1250 Concepto Téc. x Perf	85.311.279		48.756.000	4.451.200	11.902.400	65.109.600	76
4-1251 Sanc Vilac Nor DAGMA	6.138.372						
4-1252 ConSegPlaSanManVert	86.885.095		84.150.000			84.150.000	97
4-1253 Contr. valoriz plan	11.669.666.658	33.169.101	11.114.381.030	81.237.352	440.879.175	11.636.497.557	100
4-1256 Comparendo Ambiental	43.140.326						
4-1258 est. procut ley 1379	738.384.490	15.488.200	403.299.000			403.299.000	55
4-1261 Cuentas maestras sector salud	10.870.359.258	2.632.732.467	5.110.183.723	363.441.964	1.775.105.581	7.248.731.268	67
4-1264 est cult acdo 232 (cont pat cult5%)	250.000.000						
4-1265 estampilla pro cultura	113.858.571						
4-1269 Cuentas maestras sector educacion	1.500.000.000		428.715.899		1.071.284.101	1.500.000.000	100
4-1270 Sobretasa Gasol SITM 76,5%	4.889.075.529				4.889.075.529	4.889.075.529	100
4-1271 telefonía acdo 357/13	343.002.514	28.800.000	180.800.000	24.100.000	106.300.000	311.200.000	91
4-1273 SFT Mpio Cali	144.001.250	73.042.326	42.584.800	1.995.000		57.682.200	40
4-1279 C.M. Fondo GRED	12.842.258.599	7.104.415.537	942.024.097	130.476.600	2.860.685.751	3.672.233.248	29
4-1281 alumb publico EMCALI	23.528.942.826	2.970.000.000			2.708.454.420	2.708.454.420	12
4-1282 alumb EMCALI (10% navideño)	15.636.051.829	600.000.001	2.056.348.951	6.140.000	37.513.500	2.100.002.451	13
4-1283 Licencias educacion	199.488.023						
4-1286 alumb publico USUARIOS	3.694.041.945						
4-1287 Reintegros Sobretasa Bomberil	743.087.619		11.893.566		743.087.619	743.087.619	100
4-2101 SGP. Educ. Prest Serv	4.225.117.027				45.079.792	56.973.358	1
4-2103 S.G.P. Sector Educación-S S F	272.876.930	16.152.945	433.085.560			433.085.560	46
4-2104 S.G.P. Sector Educación-Calidad	936.121.154						
4-2111 SGP.12/12 Educ-P.Srv	453.866.806						
4-2115 RetSGP.SecEdcPretSer	681.964.051						

MUNICIPIO SANTIAGO DE CALI
DEPARTAMENTO ADMINISTRATIVO DE HACIENDA
SUBDIRECCION DE FINANZAS PUBLICAS
GRUPO DE SEGUIMIENTO, MANEJO Y CONTROL PRESUPUESTAL
EJECUCION INVERSION A AGOSTO DE 2017
REPORTE GENERADO SEPTIEMBRE 27 DE 2017

FONDO	PPTO ACTUAL	SALDOS CDP	SALDOS RPC	SALDO OBLIGACIONES	PAGOS	EJECUCION	%DE EJECUCION
4-2117 SGP Sec Educ-cuad ad	834 326 237		606 705 081	13 119 416	187 563 530	807 388 027	90
4-2204 S.G.P. Sector Salud Publica	894 445 830		8 793 227			8 793 227	100
4-2214 SGP 12/12 Salud-PAB	8 793 227					6 355 974	100
4-2216 SGP Concl Apurt Pat	6 355 974					6 355 974	100
4-2302 SGP P.G. Otros Sect.	14 819 058 368	546 091 670	6 104 082 298	133 682 527	33 451 274	6 271 216 099	42
4-2303 S.G.P. Proposito General-Deporte	324 175 104	66 000 000	180 000 000	9 000 000	69 000 000	258 000 000	80
4-2304 S.G.P. Proposito General-Cultura	77 618 016						
4-2312 SGP 12/12 PG-Otros S	713 417 603	535 855 791	177 561 812			177 561 812	25
4-2313 SGP 12/12 PG-Deporte	200 001	200 001					
4-2314 12/12 S.G.P. CULTURA	47 810 228						
4-2401 S.G.P. Alimentacion escolar	95 342 065		47 671 032	23 835 516	71 506 548	95 342 064	100
4-2411 S.G.P. 12/12 Alimentacion Escolar	59 211 935		29 605 967		29 605 968	59 211 935	100
4-2412 Ret SGP Alimet escol	1 096 103		822 077		274 026	1 096 103	100
4-2601 SGP Aten Intg Pr Inf	931 040 271	900 000 003	31 040 268			31 040 268	3
4-2602 SGP Aten Intg Pr Inf	265 622 424	265 622 424					
4-2603 S.G.P. Atenc Int d l	250 000 000		85 000 000			85 000 000	34
4-2604 S.G.P. Atenc Int d l	107 963 988	9 746 143	36 000 000	10 500 000	1 500 000	48 000 000	44
4-2702 FONPET Educacion excedentes	31 520 909 109		5 241 394 956		7 834 328 083	13 075 723 039	41
4-3115 Epsa Ley 99/93	22 281 284		6 000 000		12 000 000	18 000 000	81
4-3157 Ley 1493/11 artes escenicas	1 631 065 000		277 478 747		52 694 256	330 173 003	20
4-3167 Resol 0782/15 Tuberculosis	9 517 361						
4-3169 Coljuegos 25%	430 874 965	1 151 134 575	1 733 723 363	86 874 706	230 874 965	230 874 965	54
4-3171 Decreto 1852/15 MEN	2 272 557 108	200 000 000	1 733 723 363		623 090 744	2 269 939 401	100
4-3172 Resol 1029/16 Tuberculosis	28 380 774	2 617 707	15 094 386			15 094 386	53
4-3173 Resol 1311/16 Dengue	41 172 836	13 286 388	29 079 212	2 140 000	9 953 624	41 172 836	100
4-3201 Particip. Dptal. Regimen subsidiado	4 260 261		4 260 261			4 260 261	100
4-3402 Fondo Solidaridad	1 325 505 302	1 325 505 302					
4-4161 Convenio 347/16 coldeportes	64 961 760		17 100 000		64 961 760	64 961 760	100
4-7109 R.F. Zonas verdes a	126 625 013	71 400 000				17 100 000	14
4-7114 R.F. alumb publico EMCALI	4 542 703 425						
4-7115 R.F. alumb EMCALI (10% navideño)	1 640 806 405						
4-7116 R.F. Licencias educacion	11 091 185						
4-7120 R.F. C.M. Fondo GRED	630 000 000		629 000 000			629 000 000	100
4-7121 R.F. alumb publico Liq Directa	132 541 674						
4-7203 R.F. SGP Educ-calidad	1 447 330 349		1 447 330 349			1 447 330 349	100
4-7301 R.F. SGP- salud- amp	861 856 128		62 373 394		799 482 734	861 856 128	100
4-7302 R.F. SGP- Salud-PAB	615 277 824		81 453 198		842 408	82 295 606	13
4-7305 RF SGPPGSAATENINT	272 523	32 073 103					
4-7401 R.F. SGP PG Otros Sec	1 955 654 348	654 421 269	1 301 233 079	1 300 000	22 100 000	1 301 233 079	67
4-7402 R.F. SGP PG Deporte	115 964 119	26 000 000	65 000 000			88 400 000	76
4-7403 R.F. SGP PG Cultura	71 694 898						
4-7501 R.F. S.G.P. Alimentacion escolar	7 510 457		3 755 229		5 632 842	7 510 457	100
4-7616 R.F. Resol vejez 06/4/15 PNEV	35 517 202	23 630 053		1 877 614	2 487 374	11 574 536	33
4-7617 R.F. Resol 0782/15 Tuberculosis	17 187 623	17 187 623					
4-7618 R.F. Coljuegos 25%	64 351 331				64 351 331	64 351 331	100
4-7801 R.F. Tasa prodeporte	109 294 892	15 600 000	70 200 000	7 800 000	15 600 000	93 600 000	86



MUNICIPIO SANTIAGO DE CALI DEPARTAMENTO ADMINISTRATIVO DE HACIENDA SUBDIRECCION DE FINANZAS PUBLICAS GRUPO DE SEGUIMIENTO, MANEJO Y CONTROL PRESUPUESTAL EJECUCION INVERSION A AGOSTO DE 2017 REPORTE GENERADO SEPTIEMBRE 27 DE 2017							
FONDO	PPTO ACTUAL	SALDOS CDP	SALDOS RPC	SALDO OBLIGACIONES	PAGOS	EJECUCION	%DE EJECUCIÓN
4-7803 R.F. Sobretasa Gasol. Malla vial	1.363.725.504	3.263.151	939.430.353	104.260.000	316.772.000	1.360.462.353	100
4-7804 R.F. Infraccion tto.	1.231.200.000	652.864.433	91.935.567	1.600.000	8.000.000	98.335.567	8
4-7805 R.F. estampilla procuratura	923.830.895	42.000.000					
4-7806 R.F. C y R. Valoriz	40.408.941		40.408.941			40.408.941	100
4-7813 R.F. Alumbrado publico	857.243.215						
4-7815 R.F. Estratificacion	57.673.747		25.820.200	3.860.000	9.050.100	38.730.300	67
4-7817 R.F. Fdo Solidaridad	206.981.401						
4-7820 R.F. EPSA LE 99 - 93	4.754.730						
4-7822 R.F. Sobretasa Gasol. S.I.T.M.	7.150.995.512	2.650.655.107	3.043.740.745	50.010.000	413.172.542	3.506.923.288	49
4-7826 R.F. Otros Recursos Ley 99-93	73.856.977	9.450.000					
4-7827 R.F. Tasa retributiva	67.498.195	17.348.526					
4-7829 R.F. Venta servicios Salud-Zoonosis	41.523.582		29.803.145	1.953.406	9.767.030	41.523.582	100
4-7830 R.F. Contrib valoriz	1.625.930.935		1.256.312.243		369.618.692	1.625.930.935	100
4-7837 R.F. Sobretasa Bomberil	815.710.421				815.710.421	815.710.421	100
4-7839 R.F. Contribucion especial	1.807.780.934		136.870.000			136.870.000	8
4-7840 R.F. ImpiCigaleY1289/	1.138.078	92.667.041					
4-7848 R.F. telefonía acdo 357/13	256.799.793	44.000.000	130.900.000	11.200.000	69.500.000	211.600.000	82
6-1201 Saneamiento Fiscal	1.879.770.930	152.694.964	555.918.176	31.861.489	434.959.497	1.022.739.162	54
6-1213 Estampilla procuratura	81.960.121	81.960.121					
6-1261 Cltas maestras sect. salud	440.500.000		200.000.000			200.000.000	45
6-1264 est cult acdo 232 (cons pat cult5%)	61.819.558	61.819.558					
6-2302 SGP P.G. Otros Sect.	797.156.138	201.892.388					
6-2603 S.G.P.AtencIntnlPrim	47.619.048	35.343.913	595.263.750			595.263.750	75


EFRAÍN QUIÑONEZ BEBOYA
Subdirector de Finanzas Publicas


PATRICIA HERNÁNDEZ GUZMÁN
Directora Departamento Administrativo de Hacienda Municipal

PROYECTO: YOLANDA RAYO M. - PROFESIONAL - CONTRATISTA
REVISO: CARLOS ANDRÉS DAZA SALAZAR - PROFESIONAL UNIVERSITARIO
GENERADO EL: 27 DE SEPTIEMBRE DE 2017

Fuente: Informe de Gastos a Agosto 31 de 2017
Reporte SGAFT a Agosto 31 de 2017

MUNICIPIO SANTIAGO DE CALI DEPARTAMENTO ADMINISTRATIVO DE HACIENDA SUBDIRECCION DE FINANZAS PUBLICAS GRUPO DE SEGUIMIENTO, MANEJO Y CONTROL PRESUPUESTAL EJECUCION REGALIAS A AGOSTO DE 2017 REPORTE GENERADO SEPTIEMBRE 27 DE 2017							
FONDO	PPTO ACTUAL	SALDOS CDP	SALDOS RPC	SALDO OBLIGACIONES	PAGOS	EJECUCION	% DE EJECUCIÓN
* Total	69.812.502	69.812.502					
4-5112 Resolucion 1730/12 OCAD	911.680	911.680					
4-5117 Resolucion 0639/13 OCAD	2.500.001	2.500.001					
4-5119 Resolucion 2323/13 OCAD	22.000.000	22.000.000					
4-5122 Resolucion 1308/15 OCAD	44.400.821	44.400.821					
<div style="display: flex; justify-content: space-between;"> <div>  PATRICIA HERNÁNDEZ GUZMÁN Directora Departamento Administrativo de Hacienda Municipal </div> <div>  EFRAÍN QUIÑONEZ BEDOYA Subdirector de Finanzas Públicas </div> </div>							

PROYECTO: YOLANDA RAYOM. - PROFESIONAL - CONTRATISTA
REVISOR: CARLOS ANDRÉS DAZA SALAZAR - PROFESIONAL UNIVERSITARIO
GENERADO EL 27 DE SEPTIEMBRE DE 2017

Fuente: Informe de Gastos a Agosto 31 de 2017
Reporte SGAFT a Agosto 31 de 2017



ALCALDÍA DE
SANTIAGO DE CALI
DEPARTAMENTO ADMINISTRATIVO
DE HACIENDA

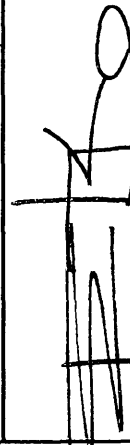
DEUDA PÚBLICA


AGOSTO 2017

MUNICIPIO SANTIAGO DE CALI
DEPARTAMENTO ADMINISTRATIVO DE HACIENDA
SUBDIRECCION DE FINANZAS PUBLICAS
GRUPO DE SEGUIMIENTO, MANEJO Y CONTROL PRESUPUESTAL

EJECUCION DEUDA A AGOSTO DE 2017
REPORTE GENERADO SEPTIEMBRE 27 DE 2017

Fondo/Pos.presupuestaria	PPTO ACTUAL	SALDO CDP	SALDOS RPC	SALDO OBLIGACIONES	PAGOS	EJECUCION	% DE EJECUCION
** TOTAL	71.877.471.208				54.900.792.923	54.900.792.923	76
* 0-1101 Libre asignación							
2-40202980703 Bancafomento ydes	71.046.726.208				54.270.310.198	54.270.310.198	76
* 0-1201 Saneamiento Fiscal	8.189.815.972				6.142.361.979	6.142.361.979	75
2-4010198010301 BANCA COMERC	52.950.409.988				39.712.807.491	39.712.807.491	75
2-4010198010302 Banca Comercial	995.024.252				825.588.854	825.588.854	83
2-4010298010301 BANCA COMERC	6.658.489.301				5.471.812.183	5.471.812.183	82
2-4010298010302 BANCA COMERC	2.133.812.317				2.019.972.419	2.019.972.419	95
2-40201980703 Bancafomento ydes	119.174.378				97.767.272	97.767.272	82
2-40202980703 Bancafomento ydes	830.745.000				630.482.725	630.482.725	76
* 0-1270 Sobretasa Gasol SITM 76,5%	702.470.612				526.852.959	526.852.959	75
2-4010198010302 Banca Comercial	128.274.388				103.629.766	103.629.766	81
2-4010298010302 BANCA COMERC							
* 0-7101 R.F. Saneamiento Fiscal							
2-4010198010301 BANCA COMERC							
2-4010198010302 Banca Comercial							


PATRICIA HERNÁNDEZ GUZMÁN
 Directora Departamento Administrativo de Hacienda Municipal


EFRAIN QUINONEZ BEDOYA
 Subdirector de Finanzas Publicas

PROYECTO: YOLANDA RAYO M. - PROFESIONAL - CONTRATISTA
 REVISO: CARLOS ANDREZ DAZA SALAZAR - PROFESIONAL UNIVERSITARIO
 GENERADO EL: 27 DE SEPTIEMBRE DE 2017

Fuente: Informe de Gastos a Agosto 31 de 2017
 Reporte SGAFT a Agosto 31 de 2017

MUNICIPIO SANTIAGO DE CALI DEPARTAMENTO ADMINISTRATIVO DE HACIENDA SUBDIRECCION DE FINANZAS PUBLICAS GRUPO DE SEGUIMIENTO, MANEJO Y CONTROL PRESUPUESTAL RESUMEN POR DEPENDENCIAS - EJECUCION A AGOSTO 2017 REPORTE GENERADO SEPTIEMBRE 27 DE 2017 TOTAL CONSOLIDADO ADMON. CENTRAL Y CONCEJO MUNICIPAL A AGOSTO DE 2017							
Fondo/Pos.presupuestaria	PPTO ACTUAL	SALDOS CDP	SALDOS RPC	SALDO OBLIGACIONES	PAGOS	EJECUCION	% DE EJECUCION
TOTAL CONSOLIDADO	3.490.396.549.611	548.379.185.281	569.095.913.928	25.191.280.545	1.637.105.767.185	2.231.392.961.658	64
EJECUCION PRESUPUESTAL ADMINISTRACION CENTRAL A AGOSTO 2017							
Centro Gestor	PPTO ACTUAL	SALDOS CDP	SALDOS RPC	SALDO OBLIGACIONES	PAGOS	EJECUCION	% DE EJECUCION
* Total	3.474.497.546.025	548.065.523.219	567.241.704.487	24.926.228.201	1.627.631.336.777	2.219.799.269.465	64
4112 SRIA DE GOBIERNO	11.347.635.017	165.944.694	7.068.754.420	172.026.758	2.936.489.955	10.177.271.133	90
4121 DPT GESTION JURIDICA	4.242.415.308	357.994.290	715.678.672	4.760.000	1.949.086.996	2.669.525.668	63
4123 DEPT CONTROL INTERNO	1.119.518.963	14.348.645	462.353.730	97.772.040	537.426.614	1.097.552.384	98
4124 DPT CONTROL DISCIPLI	1.495.149.501	8.197.741	498.406.245	36.013.414	884.180.106	1.418.599.765	95
4131 DEPTO HACIENDA	270.142.213.485	10.802.981.473	14.192.976.384	1.108.534.117	211.358.915.241	226.660.425.742	84
4132 PLANEACION	27.402.865.966	4.698.439.655	8.490.938.822	838.782.530	8.055.310.658	17.385.032.010	63
4133 DEPTO. ADMTVO. GESTI	68.896.667.447	25.465.575.512	16.753.647.137	777.029.537	16.737.189.975	34.267.866.649	50
4134 DPTO DE TIC	14.388.011.570	1.496.801.820	4.005.748.922	107.175.504	2.933.155.915	7.046.080.341	49
4135 DEPTO CONTRATACION	46.433.941.788	9.054.311.733	6.817.377.306	1.620.848.705	30.026.754.882	35.223.283.483	76
4137 DEPT DESA INNOVACION	300.429.646.162	2.394.231.233	5.675.615.053	11.762.939.529	167.694.534.562	185.133.089.144	62
4143 SECRETARIA DE EDUCACION	798.377.761.088	41.921.795.086	111.852.945.076	9.701.439.697	378.354.287.885	499.908.672.658	63
4145 SECRETARIA DE SALUD	723.439.940.929	218.756.509.464	46.330.643.034	1.763.085.896	438.581.749.762	486.675.478.692	67
4146 SRIA BIENESTAR SOCIA	68.100.974.628	13.098.094.917	24.385.159.339	50.082.898	22.460.711.945	46.795.788.386	69
4147 SRIA VIVIENDA SOCIAL	32.241.773.052	13.401.224.909	5.562.457.974	440.936.732	8.839.683.249	14.843.077.955	46
4148 SECRETARIA DE CULTURA	76.300.342.007	21.748.166.256	26.284.810.740	417.035.561	9.313.579.826	36.015.426.127	47
4151 SRIA INFRAESTRUCTURA	299.819.107.052	46.830.796.160	131.456.958.541	2.724.444.718	100.873.704.074	229.606.217.897	77
4152 SECRETARIA DE MOVILIDAD	104.106.473.582	11.311.946.017	16.972.869.009	3.855.523.216	49.753.138.932	70.581.531.157	68
4161 SRIA SEGURIDAD JUSTI	95.088.022.361	21.322.504.561	24.217.790.303	4.297.924.232	36.041.776.265	55.961.642.336	59

MUNICIPIO SANTIAGO DE CALI
DEPARTAMENTO ADMINISTRATIVO DE HACIENDA
SUBDIRECCION DE FINANZAS PUBLICAS
GRUPO DE SEGUIMIENTO, MANEJO Y CONTROL PRESUPUESTAL
RESUMEN POR DEPENDENCIAS - EJECUCION A AGOSTO 2017
REPORTE GENERADO SEPTIEMBRE 27 DE 2017

TOTAL CONSOLIDADO ADMON. CENTRAL Y CONCEJO MUNICIPAL A AGOSTO DE 2017


Fondo/Pos.presupuestaria	PPTO ACTUAL	SALDOS CDP	SALDOS RPC	SALDO OBLIGACIONES	PAGOS	EJECUCION	% DE EJECUCION
4162 SECRETARIA DE DEPORT	113.369.651.199	33.079.719.544	30.657.337.954	499.089.107	27.817.169.329	58.973.596.390	52
4163 SECRETARIA GESTION R	51.724.634.472	15.579.627.056	5.446.327.979	215.425.971-	26.685.335.828	31.916.237.836	62
4164 PAZ Y CULTURA CIUDAD	16.553.155.635	1.056.282.069	4.482.562.757	156.603.575	6.166.992.637	10.806.158.969	65
4171 SRIA DES ECONOMICO	17.457.819.435	4.236.875.303	8.861.282.018	1.286.256.250	2.158.854.932	12.306.393.200	70
4172 Secretaría de Turismo	4.677.445.811	795.268.073	1.068.574.589	34.650.000	697.391.148	1.800.615.737	38
4173 SRIA DES Y PARTICIPA	22.016.319.524	1.879.180.094	4.342.286.214	145.634.649	3.635.302.921	8.123.223.784	37
4181 UND ADM BIENES/SERVI	24.828.507.494	3.343.933.682	3.289.922.591	2.905.862-	8.878.476.330	12.165.493.059	49
4182 UND ADM SERV PUBLICO	280.497.552.549	45.244.773.232	57.348.279.678	632.572.475	64.260.136.810	122.240.988.963	44

EJECUCION PRESUPUESTAL CONCEJO MUNICIPAL A AGOSTO DE 2017

Centro Gestor	PPTO ACTUAL	SALDOS CDP	SALDOS RPC	SALDO OBLIGACIONES	PAGOS	EJECUCION	% DE EJECUCION
* Total	15.899.003.586	313.662.062	1.854.209.441	265.052.344	9.474.430.408	11.593.692.193	73
4001 CONCEJO MUNICIPAL	15.899.003.586	313.662.062	1.854.209.441	265.052.344	9.474.430.408	11.593.692.193	73


PATRICIA HERNÁNDEZ GUZMÁN

Directora Departamento Administrativo de Hacienda Municipal


EFRAÍN QUINTERO BEDOYA
Subdirector de Finanzas Publicas

PROYECTO: YOLANDA RAYO M. - PROFESIONAL - CONTRATISTA
REVISO: CARLOS ANDRÉS DAZA SALAZAR - PROFESIONAL UNIVERSITARIO
GENERADO EL: 27 DE SEPTIEMBRE DE 2017
Fuente: Informe de Gastos a Agosto 31 de 2017
Reporte SGAF T a Agosto 31 de 2017