

República de Colombia



Santiago de Cali

*Departamento Administrativo de Hacienda Municipal
Subproceso Seguimiento, Manejo y Control Presupuestal
NIT 890.399.011-3*

**MUNICIPIO DE SANTIAGO DE CALI
DEPARTAMENTO ADMINISTRATIVO DE
HACIENDA MUNICIPAL**

**SUBDIRECCION DE FINANZAS PÚBLICAS
GRUPO DE EJECUCION PRESUPUESTAL**

**INFORME DE LA EJECUCION PRESUPUESTAL
DE INGRESOS Y GASTOS
DE LA ADMINISTRACION CENTRAL
CON CORTE NOVIEMBRE DE 2016**

Cali, Marzo de 2017

República de Colombia



Santiago de Cali

*Departamento Administrativo de Hacienda Municipal
Subproceso Seguimiento, Manejo y Control Presupuestal
NIT 890.399.011-3*

INGRESOS NOVIEMBRE 2016

MUNICIPIO DE SANTIAGO DE CALI
DEPARTAMENTO ADMINISTRATIVO DE HACIENDA MUNICIPAL
SUBDIRECCION DE FINANZAS PUBLICAS
GRUPO DE EJECUCION PRESUPUESTAL
PRESUPUESTO Y EJECUCION DE INGRESOS A NOVIEMBRE 30 DE 2016
ADMINISTRACION CENTRAL

CODIGO	DETALLE	PRESUPUESTO INICIAL	PRESUPUESTO DEFINITIVO	RECAUDO DE NOVIEMBRE	AJUSTE DE NOVIEMBRE	RECAUDO A NOVIEMBRE	%EJEC. / PPTO
FONDOS							
	INGRESOS CORRIENTES	2.536.181.252.000	2.684.962.194.207	167.340.157.118	-2.198.580	2.357.384.654.853	87,8
	INGRESOS TRIBUTARIOS	1.100.450.683.000	1.112.361.378.360	40.730.260.533		1.074.020.207.831	96,6
	Ingresos Directos	897.044.452.000	908.955.147.360	23.483.471.837		872.449.913.488	96,0
	Predial Unificado (Anexo)	482.844.000.000	485.810.246.124	9.377.984.399		454.773.108.333	93,6
	Industria y Comercio (Anexo)	296.976.000.000	305.920.449.236	3.655.933.044		291.097.677.947	95,2
	Impuesto Vehículos Automotores (Circulación y Tránsito) (Anexo)	4.362.644.000	4.362.644.000	391.230.304		3.374.985.791	77,4
	Complementario Avisos y Tableros (Anexo)	28.790.000.000	28.790.000.000	102.214.786		29.417.199.040	102,2
0-1223	Rifas y Clubes (RIFAS)	1.000.000	1.000.000				
0-1223	Rifas y Clubes (CLUBES)	1.000.000	1.000.000				
0-1229	Estampilla Prodesarrollo Urbano (Anexo)	36.626.949.000	36.626.949.000	5.195.965.260		57.298.075.157	156,4
0-1201	Líneas de Demarcación					3.219.600	
0-1201	Esquemas Básicos					169.700	
0-1213	Estampilla Pro-Cultura (Anexo)	25.190.639.000	25.190.639.000	2.818.712.116		26.084.192.886	103,5
0-1101	Impuesto de Delineación	7.802.606.210	7.802.606.210	1.844.516.342		4.730.107.425	60,6
0-1201	Impuesto de Delineación	13.618.853.790	13.618.853.790			5.036.828.290	37,0
0-1101	Impuesto de Publicidad Exterior Visual	302.598.102	302.598.102	96.915.586		292.669.082	96,7
0-1201	Impuesto de Publicidad Exterior Visual	528.161.898	528.161.898			341.680.237	64,7
	Ingresos Indirectos	203.406.231.000	203.406.231.000	17.246.788.696		201.570.294.343	99,1
0-1101	Espectáculos Públicos - Municipales	42.322.793	42.322.793				
0-1201	Espectáculos Públicos - Municipales	73.871.207	73.871.207				
0-1201	Juegos Permitidos						
0-1239	Contribución Especial (418/97)	15.472.683.000	15.472.683.000	978.378.722		15.181.775.890	98,1
	Sobretasa a la Gasolina (Anexo)	81.660.017.000	81.660.017.000	7.770.727.000		81.874.707.000	100,3
0-1201	Espectáculos Públicos del Deporte	1.544.103.000	1.544.103.000	212.292.000		1.670.006.709	108,2
0-1271	Impuesto a la Telefonía Act	5.680.267.000	5.680.267.000	421.315.316		4.841.879.605	85,2
0-1271	Impuesto a la Telefonía Ant	1.000.000	1.000.000				
0-1267	Alumbrado Publico EMCALI S.S.F.						
0-1286	Alumbrado Publico Liquidación Directa						
0-1281	Alumbrado Publico EMCALI	86.449.460.300	86.449.460.300	3.585.392		3.444.865.123	
0-1282	Alumbrado Publico EMCALI (10% Navideño)	9.605.506.700	9.605.506.700	7.072.722.093		82.490.945.832	95,4
0-1214	Impuesto Alumbrado Público - Predios Lotes (Anexo)	2.877.000.000	2.877.000.000	9.240.994		3.614.862.192	37,6
				778.527.179		8.451.251.992	293,8

MUNICIPIO DE SANTIAGO DE CALI
DEPARTAMENTO ADMINISTRATIVO DE HACIENDA MUNICIPAL
SUBDIRECCION DE FINANZAS PUBLICAS
GRUPO DE EJECUCION PRESUPUESTAL
PRESUPUESTO Y EJECUCION DE INGRESOS A NOVIEMBRE 30 DE 2016
ADMINISTRACION CENTRAL

CODIGO FONDOS	DETALLE	PRESUPUESTO		RECAUDO DE NOVIEMBRE	AJUSTE DE NOVIEMBRE	RECAUDO A		%EJEC. / PPTO
		INICIAL	DEFINITIVO			NOVIEMBRE	NOVIEMBRE	
	INGRESOS NO TRIBUTARIOS	1.435.730.569.000	1.572.600.815.847	126.609.896.585	-2.198.580	1.283.364.447.022	1.283.364.447.022	81,6
	Contribuciones	38.714.511.000	12.745.866.250	2.643.612.031		17.395.067.590	17.395.067.590	136,5
0-1211	Contribución Fondo Especial de Interventidas	419.611.000	419.611.000	58.951.448		505.918.173	505.918.173	120,6
0-1253	Contribuciones Valorización Nuevo Plan de Obras (Anexo)	38.294.800.000	12.326.155.250	1.114.485.453		14.521.228.747	14.521.228.747	117,8
0-1209	Contribuciones Valorización Obras al Cobro (1995 - Vig. Anteriores) (Anexo)					471.698	471.698	
0-1209	Contribuciones Valorización Obras (1996 - 1999) Acuerdo 12/95 (Anexo)			1.978.130		21.566.972	21.566.972	
0-1209	Pavimentación Barrios Populares (Anexo)							
0-1201	Contribución Participación en la Plusvalía	100.000	100.000	1.468.197.000		2.345.882.000	2.345.882.000	
	Tasas, Multas y Contribuciones	19.412.249.000	17.891.756.127	1.368.766.548	-2.198.580	19.533.385.689	19.533.385.689	109,2
0-1201	Placas y Certificados de Nomenclatura Urbana					719.300	719.300	
0-1201	Permisos Provisionales y Refrendación	67.002.773	67.002.773	1.378.909		27.597.531	27.597.531	41,2
0-1201	Permisos Provisionales y Refrendación	116.948.227	116.948.227			45.763.251	45.763.251	39,1
0-1201	Venta de Formularios y Otros							
	Liquidación y Facturación (Anexo)			-161.723		19.314.539	19.314.539	
0-1201	Ventas Documentos Ordenamiento Urbanístico					143.000	143.000	
0-1101	Derecho de Mantenimiento y Supervisión	109.272.751	109.272.751	69.462.561	-58.437.742	165.594.156	165.594.156	151,5
0-1201	Derecho de Mantenimiento y Supervisión	190.727.249	190.727.249		56.239.162	165.594.156	165.594.156	86,8
0-1201	Licencias de Conducción	2.273.931.000	2.273.931.000	188.384.000		2.438.079.840	2.438.079.840	107,2
0-1201	Revisión Técnica de Vehículos							
0-1201	Derechos de Tránsito	2.981.114.000	2.981.114.000	375.153.821		3.953.179.319	3.953.179.319	132,6
0-1228	Ventas de Servicios Educativos	3.425.134.000	2.016.138.092			726.317.918	726.317.918	36,0
0-1201	Venta de Servicios Catastrales (Anexo)	101.100.000	101.100.000	23.804.600		235.649.400	235.649.400	233,1
0-1201	Venta Documentos de Secretaría de Gobierno							
0-1201	Venta Otros Servicios Secretaría de Gobierno	10.927.275	10.927.275			1.094.745	1.094.745	10,0
0-1201	Venta Otros Servicios Secretaría de Gobierno	19.072.725	19.072.725			1.910.792	1.910.792	10,0
0-1201	Derechos de Formularios Unico Nacionales (FUN)							
0-1201	Servicios de Pafios de Tránsito	1.574.370.000	1.574.370.000	167.153.325		1.546.610.441	1.546.610.441	98,2
0-1244	Cursos de conducción Escuela de Enseñanza	190.384.000	190.384.000					
	Otras Tasas	8.352.265.000	8.240.768.035	543.591.055		10.205.817.301	10.205.817.301	123,8
0-1201	Cerramiento de Lotes de Engorde							
0-1220	Tasa Retributiva - Emcali	6.241.380.000	6.274.678.035			6.306.753.288	6.306.753.288	100,5
0-1212	Tasa Pro-Deporte Municipal			9.322.573		314.684.830	314.684.830	
0-1231	Venta de Servicios de Salud - Zoonosis	379.124.000	379.124.000	44.826.114		410.290.711	410.290.711	108,2
0-1250	Concepto Técnico por Perforación de Pozos	255.000.000	255.000.000	12.731.346		292.651.594	292.651.594	114,8
0-1204	Otros Conceptos Ambientales DAGMA	793.569.000	793.569.000	83.849.748		1.042.406.459	1.042.406.459	131,4
0-1232	Estratificación Socioeconómica Ley 505	366.659.000	366.659.000	166.620		314.531.812	314.531.812	85,8
0-1233	Tasa Utilización agua Subterránea	72.197.000	72.197.000	4.996.503		40.528.376	40.528.376	56,1
0-1252	Control Seguimiento Plan de Saneamiento Manejo Vertimiento	38.877.000	38.877.000			42.906.108	42.906.108	110,4

MUNICIPIO DE SANTIAGO DE CALI
DEPARTAMENTO ADMINISTRATIVO DE HACIENDA MUNICIPAL
SUBDIRECCION DE FINANZAS PUBLICAS
GRUPO DE EJECUCION PRESUPUESTAL
PRESUPUESTO Y EJECUCION DE INGRESOS A NOVIEMBRE 30 DE 2016
ADMINISTRACION CENTRAL

CODIGO	DETALLE	PRESUPUESTO INICIAL	PRESUPUESTO DEFINITIVO	RECAUDO DE NOVIEMBRE	AJUSTE DE NOVIEMBRE	RECAUDO A NOVIEMBRE	%EJEC. / PPTO
FONDOS							
0-1268	Zonas Verdes Adquisición de Terrenos	900.000	900.000			6.292.000	699,1
0-1278	Edificabilidad	100.000	100.000	362.724.000		1.326.048.682	1.326.048,7
0-1278	Compensaciones	100.000	100.000			470.133	470,1
0-1283	Licencias func establecimiento educativo	204.259.000	59.464.000	20.076.900		103.356.057	173,8
0-1284	Pago Estacionamiento	50.000	50.000	4.897.151		4.897.151	9.794,3
0-1284	Compensación por estacionamiento	50.000	50.000	100		100	0,2
	Multas	33.514.282.000	33.514.282.000	2.775.552.048		29.152.097.003	87,0
0-1101	Multas Secretaría de Gobierno, Seguridad y Convivencia.	51.073.355	51.073.355	11.427.071		37.068.896	72,6
0-1201	Multas Secretaría de Gobierno, Seguridad y Convivencia.	89.144.645	89.144.645			44.756.829	50,2
0-1101	Multas de Carácter Urbano	11.141.085	11.141.085	6.788.494		10.067.377	90,4
0-1201	Multas de Carácter Urbano	19.445.915	19.445.915			5.723.112	29,4
0-1276	Multas Educación Ley 1269/08	100.000	100.000				
0-1101	Sancion por Devolucion de Cheques (Predial)	364.243	364.243	20.997		1.488.434	408,6
0-1201	Sancion por Devolucion de Cheques (Predial)	635.757	635.757			2.547.953	400,8
0-1211	Sanciones Contribucion Fdo Especial Interventidas	3.000.000	3.000.000				
0-1251	Sanciones por Violación de Normas - Dagma	89.845.000	89.845.000	565.770		12.025.012	13,4
0-1256	Comparendo Ambiental Ley 1259 de 2008	51.500.000	51.500.000	4.545.822		52.295.265	101,5
0-1253	Sancion por Devolucion					47.838	
0-1201	Sanciones de Industria y Comercio (Anexo)	3.697.000.000	3.697.000.000	195.358.119		2.271.325.510	61,4
0-1210	Infracciones de Tránsito (Anexo)	29.501.032.000	29.501.032.000	2.556.845.775		26.714.750.777	90,6
	Rentas Contractuales	5.136.607.000	5.136.607.000	104.770.912		1.670.165.971	236,0
	Arrendamiento de Inmuebles (Anexo)	409.030.000	409.030.000	104.770.912		531.925.959	130,0
0-1101	Arrendamiento Torre de Emcali	1.330.753.064	1.330.753.064				
0-1201	Arrendamiento Torre de Emcali	2.322.727.936	2.322.727.936				
	Otras Rentas Contractuales	1.074.096.000	1.074.096.000			1.138.240.012	106,0
0-1201	- Hacienda Municipal (Concesion Alumbrado Publico)						
0-1218	- Planeación Municipal (Amoblamiento Urbano - EUCOL) (Anexo)	1.074.096.000	1.074.096.000			1.138.240.012	106,0
0-1217	- Concesión Aprovechamientos Aguas Subterráneas						
	Participaciones	1.270.896.571.000	1.435.255.955.470	110.812.319.859		1.148.730.346.743	80,0
	Sistema General de Participaciones - Ley 715 / 2001 (Anexo)	828.297.525.000	918.957.546.335	83.975.274.684		726.704.329.957	79,1
	Participación de la Nación (Anexo)	309.953.452.000	356.478.302.533	22.266.459.478		293.290.618.397	82,3
	Participación Departamental (Anexo)	62.897.152.000	70.244.872.822	6.965.698.238		62.993.875.731	89,7
	Participación Municipal						
	Regalias (Anexo)		2.520.597.905	91.489.454		241.982.981	

MUNICIPIO DE SANTIAGO DE CALI
DEPARTAMENTO ADMINISTRATIVO DE HACIENDA MUNICIPAL
SUBDIRECCION DE FINANZAS PUBLICAS
GRUPO DE EJECUCION PRESUPUESTAL
PRESUPUESTO Y EJECUCION DE INGRESOS A NOVIEMBRE 30 DE 2016
ADMINISTRACION CENTRAL

CODIGO FONDOS	DETALLE	PRESUPUESTO		RECAUDO DE NOVIEMBRE	AJUSTE DE NOVIEMBRE	RECAUDO A NOVIEMBRE	%EJEC. / PPTO
		INICIAL	DEFINITIVO				
	Cuotas de Auditar	8.063.871.000	8.063.871.000			7.934.617.053	98,4
0-3401	- Cuota Auditar Ensenia						
0-3401	- Cuota Auditar Encali	7.670.115.000	7.670.115.000			7.609.529.533	99,2
0-3401	- Cuota Auditar Metrocali	142.453.000	142.453.000			133.323.137	93,6
0-3401	- Cuota Auditar Fondo Especial de Vivienda	7.384.000	7.384.000				
0-3401	- Cuota Auditar Centro Diagnóstico Automotor del Valle	72.537.000	72.537.000			75.982.710	104,8
0-3401	- Cuota Auditar Calisud						
0-3401	- Cuota Auditar Anciano San Miguel	4.199.000	4.199.000				
0-3401	- Cuota Auditar Red de Salud del Oriente	6.100.000	6.100.000			7.719.577	126,6
0-3401	- Cuota Auditar Red de Salud del Norte	3.951.000	3.951.000			5.987.152	151,5
0-3401	- Cuota Auditar Red de Salud del Suroriente	1.022.000	1.022.000			674.338	
0-3401	- Cuota Auditar Red de Salud del Centro	2.800.000	2.800.000			5.404.836	193,0
0-3401	- Cuota Auditar Red de Salud de Ladera	4.520.000	4.520.000			4.409.017	97,5
0-3401	- Cuota Auditar Escuela Nal. Del Deporte	61.502.000	61.502.000			89.704.698	
0-3401	- Cuota Auditar EMRU	3.458.000	3.458.000				
0-3401	- Cuota Auditar Institucion Univesitario Antonio José Camacho	82.400.000	82.400.000				
0-3401	- Cuota Auditar Instituto Popular de Cultura	1.420.000	1.420.000			1.874.684	132,0
0-3401	- Cuota Auditar Girasol						
0-3401	- Cuota Auditar Telecali	10.000	10.000			7.371	73,7
	Convenio con otras Entidades	29.063.700.000	44.493.980.163	-4.648.476.731		23.460.868.654	52,7
0-4134	Convenio municipio-icbf 2391			500		500	
0-4135	Convenio 0290/13 Petronio Alvarez						
0-4136	Convenio 16/2013 Mpio Min Vivienda			500		500	
0-4137	Convenio 271/13 coldeportes						
0-4138	Convenio 272/13 coldeportes						
0-4139	Convenio 2123075 Fonade						
0-4140	Convenio 862/13 Mineducacion						
0-4141	Convenio 049 - 2013 APC - Colombia			500		500	
0-4142	Convenio 721-2013 Coldeportes						
0-4143	Convenio 2133562/13 Fonade						
0-4144	Convenio 2123298/13 Fonade						
0-4145	Convenio 2013383/13 Fonade						
0-4146	Convenio 090/13 CPS						
0-4147	Convenio 2850/13 Invias						
0-4148	Convenio 2133628/14 Fonade S.F.						
0-4149	Convenio 0249/14 Petronio Alvarez						
0-4150	Convenio 839/2014 MEN					396.174.240	
0-4151	Convenio 0459/14 MIN JUSTICIA Y DER					64.000.000	
0-4152	Convenio Mpio - ICBF 1342					2.088.526.416	
0-4153	Convenio unidad atencion y rep vict 1432		214.849.762			214.849.762	
0-4154	Convenio 117/15 FONSECON Policia			12.418.832		2.114.305.624	
0-4155	Convenio 283/15 coldeportes					215.664.530	
0-4156	Convenio 315/15 coldeportes					1.500.000.000	

MUNICIPIO DE SANTIAGO DE CALI
DEPARTAMENTO ADMINISTRATIVO DE HACIENDA MUNICIPAL
SUBDIRECCION DE FINANZAS PUBLICAS
GRUPO DE EJECUCION PRESUPUESTAL
PRESUPUESTO Y EJECUCION DE INGRESOS A NOVIEMBRE 30 DE 2016
ADMINISTRACION CENTRAL

CODIGO	DETALLE	PRESUPUESTO INICIAL	PRESUPUESTO DEFINITIVO	RECAUDO DE NOVIEMBRE	AJUSTE DE NOVIEMBRE	RECAUDO A NOVIEMBRE	%EJEC. / PPTO
FONDOS							
0-4157	Convenio 342/15 coldeportes					114.723.873	
0-4158	Conv 2151332/15 S.S.F. Fonade						
0-4159	Convenio municipio-icbf 0911		4.081.117.795			2.510.572.062	61,5
0-4160	Convenio 224/16 coldeportes		5.323.316.669			4.790.985.002	90,0
0-4161	Convenio 347/16 coldeportes		162.404.400			81.202.200	50,0
0-4162	Convenio 509/16 Petronio		52.000.000			26.000.000	50,0
0-4163	Conv emcali - conpes 3858/16 S.S.F.		27.971.764.915				
0-4220	Convenio C.V.C. - DAGMA / 2015		5.037.548.400	-4.682.843.560			
0-4221	Convenio C.V.C. - DAGMA / 2016	28.816.500.000					
0-4223	Convenio 76.25.16.755 ICBF valle educaci		1.403.778.222				
0-4301	Convenio Emcali Secretaria -infra. Valorizacion						
0-4302	Convenio Cooperación Emcali E.S.P. - Municipio de Cali						
0-4303	Convenio EMCALI- Municipio de Cali Megaobras Reposicion Redes Serv						
0-4305	Convenio EDPT - Dagua			500		500	
0-4306	Convenio EDPT - La Cumbre			500		500	
0-4307	Convenio EDPT - Yumbo			500		500	
0-4308	Convenio EDPT - Vijas			500		500	
0-4309	Govenrio Magaobras					8.946.240.685	
0-4310	Convenio EMCALI- Cra 80 fase I y II						
0-4313	Govenrio EMCALI - Mpio 0606/2015						
0-4314	Govenrio EMCALI - Mpio 0607/2015						
0-4315	Govenrio EMCALI - Mpio 0608/2015						
0-4405	Convenio Municipio UNIVALLE - ESTADIO	247.200.000	247.200.000	21.943.997		397.620.260	160,8
0-4406	Govenrio Pontedera - Italia						
0-1201	Participacion Rodamiento Vehiculos (Ley 488)						
0-3115	Participacion del Sector Eléctrico (Transf. EPSA Ley 99/93)	23.057.348.000	23.057.348.000	560.848.828		22.472.748.954	97,5
0-3111	Participación de ETESA (Ecosalud)	18.747.000	18.747.000	1.561.581		17.489.343	93,3
0-3161	Participación de ETESA (Ecosalud) - SSF						
0-3169	Coljuegos CSF 25%	2.633.458.000	2.633.458.000	234.844.130		2.826.583.461	107,3
0-3170	Coljuegos SSF 75%	6.911.318.000	8.787.231.712	1.364.619.697		8.787.231.712	100,0
	Otras Participaciones						
0-3306	Contrato 76E2055 MEN ICETEX CARULLA						
0-3308	Contrato 101/14 Cultura - Proimágenes			500		500	
0-3309	Contrato 089/15 Cultura - Proimágenes						
0-3310	Liquidación Convenio Ccio World Games						
	Intereses y Recargos	61.609.706.000	61.609.706.000	7.896.993.798		59.399.299.616	96,4
	Intereses y Recargos por no Pago de Impuestos (Anexo)	45.197.506.000	45.197.506.000	7.115.645.898		49.873.793.438	110,3
	Intereses y Recargos por Contribuciones (Anexo)	16.412.200.000	16.412.200.000	781.347.900		9.525.506.178	58,0

MUNICIPIO DE SANTIAGO DE CALI
DEPARTAMENTO ADMINISTRATIVO DE HACIENDA MUNICIPAL
SUBDIRECCION DE FINANZAS PUBLICAS
GRUPO DE EJECUCION PRESUPUESTAL
PRESUPUESTO Y EJECUCION DE INGRESOS A NOVIEMBRE 30 DE 2016
ADMINISTRACION CENTRAL

CODIGO FONDOS	DETALLE	PRESUPUESTO		RECAUDO DE NOVIEMBRE	AJUSTE DE NOVIEMBRE	RECAUDO A NOVIEMBRE	%EJEC. / PPTO
		INICIAL	DEFINITIVO				
	Ingresos Operacionales	946.448.000	946.448.000	434.557.866		1.045.010.662	110,4
	Ejidos y Baldíos	65.455.000	65.455.000	1.925.009		27.582.098	42,1
0-1201	Cartera Vigente	23.841.493	23.841.493	1.925.009		11.270.391	47,3
0-1201	Cartera Vigente	41.613.507	41.613.507			16.311.707	39,2
	Legalización Asentamientos	2.138.000	2.138.000	3.151.812		5.568.128	260,4
0-1101	Cartera Vigente	778.750	778.750	3.151.812		4.031.935	517,7
0-1201	Cartera Vigente	1.359.250	1.359.250			1.536.193	113,0
	Planes Ejecutados	878.855.000	878.855.000	426.171.739		995.288.719	113,2
0-1101	Cartera Vigente (Nuevo Siglo)	320.116.345	320.116.345	426.171.739		633.465.839	197,9
0-1201	Cartera Vigente (Nuevo Siglo)	558.738.655	558.738.655			361.822.880	64,8
	Otros Ingresos Operacionales			3.309.306		16.571.717	
0-1201	Aprovechamientos - Varios			3.309.306		16.571.717	
	Programas Asociativos Nuevos						
0-1101	Cartera Vigente						
	Otros Ingresos no Tributarios	5.500.195.000	5.500.195.000	573.323.523		6.439.073.748	117,1
	Otros (Anexo)	504.730.000	504.730.000	55.112.156		2.368.727.128	469,3
0-1227	Cuotas Partes Pensionales	4.295.465.000	4.295.465.000	425.205.481		2.872.068.149	66,9
0-3402	Subsidio para Servicios Públicos - Redistribución de Ingresos	700.000.000	700.000.000	93.005.886		1.198.278.471	171,2
	INGRESOS DE CAPITAL	28.754.707.000	515.757.463.179	15.696.407.985	400.000.000	549.849.267.983	106,6
	Recursos del Crédito						
0-6201	Recursos de Crédito Externo (BID)						
	Recursos del Balance	2.885.406.000	471.419.757.210	11.660.918.929		468.449.521.618	99,4
	Superavit No Apropriado (Anexo)	2.885.406.000	273.062.088.670	11.648.181.979		270.175.770.990	98,9
	Procesos Licitatorios (Anexo)		54.162.647.569			54.162.647.569	100,0
	Cancelación de Procesos Licitatorios (Anexo)						

MUNICIPIO DE SANTIAGO DE CALI
DEPARTAMENTO ADMINISTRATIVO DE HACIENDA MUNICIPAL
SUBDIRECCION DE FINANZAS PUBLICAS
GRUPO DE EJECUCION PRESUPUESTAL
PRESUPUESTO Y EJECUCION DE INGRESOS A NOVIEMBRE 30 DE 2016
ADMINISTRACION CENTRAL


CODIGO	DETALLE	PRESUPUESTO		RECAUDO	AJUSTE	RECAUDO A		%EJEC. / PPTO
		INICIAL	DEFINITIVO			NOVIEMBRE	NOVIEMBRE	
FONDOS								
	Cancelación de Reservas Excepcionales (Anexo)		11.257.895.038	12.736.950			11.257.895.038	
	Reservas Excepcionales (Anexo)		132.937.125.933				132.853.208.021	99,9
	Vigencias Futuras (Anexo)							
	Vigencias Expiradas (Anexo)							
	Otros Recursos de Capital	25.869.301.000	44.337.705.969	4.035.489.056	400.000.000	81.399.746.365		183,6
	Rendimientos Financieros De Otra Entidades (Anexo)	18.063.319.000	36.531.723.969	3.181.139.961		56.172.836.954		153,8
0-1201	Rendimientos Financieros No Presupuestados (Anexo)			446.429.145		5.035.151.083		
0-1201	Devolucion aportes pensionales ISS	7.168.000.000	7.168.000.000			9.210.559.757		128,5
	Dividendos	633.982.000	633.982.000			572.655.024		90,3
	Ingresos No Presupuestados (Anexo)			1.000	400.000.000	7.018.441.333		
0-1201	Reintegros (Anexo)	3.000.000	3.000.000	407.918.950		3.390.102.214		113.003,4
0-1249	Indemnizaciones	1.000.000	1.000.000					
0-1241	Premios							
	Recursos Propios - Fondo para Contingencias							
	TOTALES	2.564.935.959.000	3.200.719.657.386	183.036.565.103	397.801.420	2.907.233.922.836		90,8

Proyectó: Marcela Guerrero Obando - Profesional Contratista

Revisó: Efraín Quiñonez Bedoya - Asesor

Elaboró: Marcela Guerrero Obando - Profesional Contratista


PATRICIA HERNÁNDEZ GUZMÁN
Directora Departamento Administrativo de Hacienda


EFRAÍN QUIÑONEZ BEDOYA
Subdirector de Finanzas Públicas

MUNICIPIO DE SANTIAGO DE CALI DEPARTAMENTO ADMINISTRATIVO DE HACIENDA MUNICIPAL SUBDIRECCION DE FINANZAS PUBLICAS GRUPO DE EJECUCION PRESUPUESTAL PRESUPUESTO Y EJECUCION DE INGRESOS A NOVIEMBRE 30 DE 2016 ANEXOS - DISTRIBUCCION DE RENTAS 2016					
DETALLE					
	PRESUPUESTO INICIAL	PRESUPUESTO DEFINITIVO	RECAUDO DE NOVIEMBRE	AJUSTE DE NOVIEMBRE	% EJE / PPTO
PREDIAL UNIFICADO					
Predial	414.841.000.000	417.807.246.124	8.110.287.445	-	389.214.586.634 93,2
0-1101 - Vigencia Actual	123.349.266.698	123.549.266.698	4.518.003.904	-	126.362.515.749 102,3
0-1201 - Vigencia Actual	215.296.733.302	218.062.979.426	-	-	210.252.928.804 96,4
0-1101 - Vigencia Anterior	27.753.457.522	27.753.457.522	3.592.283.541	-	21.442.649.868 77,3
0-1201 - Vigencia Anterior	48.441.542.478	48.441.542.478	-	-	31.156.492.213 64,3
Sobretasa Ambiental	52.006.000.000	52.006.000.000	997.162.014	-	50.615.957.638 97,3
0-1202 - C.V.C. Vigencia Actual	41.567.000.000	41.567.000.000	543.442.425	-	41.853.108.325 100,7
0-1202 - C.V.C. Vigencia Anterior	10.439.000.000	10.439.000.000	453.719.589	-	8.762.849.313 83,9
Sobretasa Bomberil	15.997.000.000	15.997.000.000	270.534.940	-	14.942.564.061 93,4
0-1234 - Vigencia Actual	12.452.000.000	12.452.000.000	154.493.313	-	12.143.364.832 97,5
0-1234 - Vigencia Anterior	3.545.000.000	3.545.000.000	116.041.627	-	2.799.199.229 79,0
Impuesto no Distribuido	-	-	-	-	-
TOTAL	482.844.000.000	485.810.246.124	9.377.984.399	-	454.773.108.333 93,6
IMPUESTO DE VEHICULOS AUTOMOTORES - CIRCULACION Y TRANSITO					
0-1201 - Vigencia Actual	1.970.167.000	1.970.167.000	145.400.643	-	1.959.455.804 99,5
0-1201 - Vigencia Anterior	817.280.000	817.280.000	27.327.100	-	489.749.467 59,9
0-1244 - Transporte Masivo Actual	894.636.000	894.636.000	160.725.000	(99.503.471)	163.254.000 18,2
0-1244 - Transporte Masivo Anterior	680.561.000	680.561.000	57.777.561	99.503.471	762.526.520 112,0
TOTAL CIRCULACION Y TRANSITO	4.362.644.000	4.362.644.000	391.230.304	-	3.374.985.791 77,4
INDUSTRIA Y COMERCIO					
0-1101 - Vigencia Actual	55.723.639.334	64.196.088.570	709.535.029	-	59.360.011.596 92,5
0-1201 - Vigencia Actual	97.261.360.666	97.733.360.666	-	-	102.370.024.425 104,7
0-1101 - Vigencia Anterior	1.878.398.588	1.878.398.588	266.481.364	-	1.364.085.187 72,6
0-1201 - Vigencia Anterior	3.278.601.412	3.278.601.412	-	-	1.915.804.168 58,4
0-1101 - Rete-Ica	50.569.243.673	50.569.243.673	2.679.916.651	-	48.725.352.508 96,4
0-1201 - Rete-Ica	88.264.756.327	88.264.756.327	-	-	77.362.400.063 87,6
0-1101 - Cruce de Ctas Mpio - EMCALI-EMSIRVA	-	-	-	-	-
TOTAL INDUSTRIA Y COMERCIO	296.976.000.000	305.920.449.236	3.655.933.044	-	291.097.677.947 95,2
0-1101 - Vigencia Actual	746.332.889	746.332.889	181.688.870	-	731.295.834 98,0
0-1201 - Vigencia Actual	1.302.667.111	1.302.667.111	-	-	959.311.676 73,6
0-1101 - Vigencia Anterior	600.271.645	600.271.645	13.669.249	-	152.704.120 25,4
0-1201 - Vigencia Anterior	1.047.728.355	1.047.728.355	-	-	428.013.880 40,9
TOTAL SANCIONES INDUSTRIA Y COMERCIO	3.697.000.000	3.697.000.000	195.358.119	-	2.271.325.510

MUNICIPIO DE SANTIAGO DE CALI DEPARTAMENTO ADMINISTRATIVO DE HACIENDA MUNICIPAL SUBDIRECCION DE FINANZAS PUBLICAS GRUPO DE EJECUCION PRESUPUESTAL PRESUPUESTO Y EJECUCION DE INGRESOS A NOVIEMBRE 30 DE 2016 ANEXOS - DISTRIBUCCION DE RENTAS 2016						
DETALLE	PRESUPUESTO INICIAL	PRESUPUESTO DEFINITIVO	RECAUDO DE NOVIEMBRE	AJUSTE DE NOVIEMBRE	RECAUDO A NOVIEMBRE	% EJEC / PPTO
COMPLEMENTARIO DE AVISOS Y TABLEROS						
0-1101 - Vigencia Actual	10.315.711.930	10.315.711.930	68.429.339		10.583.547.594	102,6
0-1201 - Vigencia Actual	18.005.288.070	18.005.288.070			18.353.348.249	101,9
0-1101 - Vigencia Anterior	170.829.734	170.829.734	33.785.447		199.422.656	116,7
0-1201 - Vigencia Anterior	298.170.266	298.170.266			280.880.541	94,2
TOTAL	28.790.000.000	28.790.000.000	102.214.786		29.417.199.040	102,2
ESTAMPILLA PRODESARROLLO						
0-1201 - 80% Saneamiento Fiscal	29.301.559.000	29.301.559.000	4.156.772.208		45.838.460.125	156,4
0-1229 - 20% Ley 869/2003 Fondo de Pensiones	7.325.390.000	7.325.390.000	1.039.193.052		11.459.615.032	156,4
TOTAL	36.626.949.000	36.626.949.000	5.195.965.260		57.298.075.157	156,4
SOBRETASA A LA GASOLINA						
0-1201 1. Saneamiento Fiscal (23 5%)	15.559.544.000	15.559.544.000	1.480.638.523		15.600.450.930	100,3
0-1206 2. Malla Vial	15.449.192.000	15.449.192.000	1.470.137.541		15.489.809.433	100,3
0-1270 3. Sobretasa Gasolina SITM 76 5%	50.651.281.000	50.651.281.000	4.819.950.936		50.784.446.637	100,3
TOTAL	81.660.017.000	81.660.017.000	7.770.727.000		81.874.707.000	100,3
ESTAMPILLA PROCULTURA						
0-1213 - 60% Cultura (Inversion)	12.796.844.000	12.796.844.000	1.431.956.555		13.250.820.786	103,5
0-1219 - 20% Ley 869/2003 Fondo de Pensiones	5.038.128.000	5.038.128.000	563.762.423		5.216.858.578	103,5
0-1255 - 10% Ley 397/97 Seg Social Gestores Culturales	2.519.064.000	2.519.064.000	281.881.212		2.608.429.288	103,5
0-1258 - 10% Ley 1379 Red de Bibliotecas	2.519.064.000	2.519.064.000	281.881.212		2.608.429.288	103,5
0-1264 - 5% Ac 232 (Cons patrimonio cultural)	1.259.532.000	1.259.532.000	140.840.606		1.304.114.644	103,5
0-1265 - 7% Ac 313 (Instituto de Cultura)	1.058.007.000	1.058.007.000	118.390.108		1.095.540.302	103,5
TOTAL	25.190.639.000	25.190.639.000	2.818.712.116		26.084.192.886	103,5
ALUMBRADO PUBLICO						
0-1214 - Vigencia Actual	809.100.000	809.100.000	(19.441.232)		2.101.939.450	259,8
0-1214 - Vigencia Anterior	1.780.200.000	1.780.200.000	20.953.018		415.315.828	23,3
0-1282 - Alumbrado Acdo 357 (10% Navideño)	287.700.000	287.700.000	777.015.393		5.933.996.714	2062,6
TOTAL	2.877.000.000	2.877.000.000	778.527.179		8.451.251.992	293,8

MUNICIPIO DE SANTIAGO DE CALI DEPARTAMENTO ADMINISTRATIVO DE HACIENDA MUNICIPAL SUBDIRECCION DE FINANZAS PUBLICAS GRUPO DE EJECUCION PRESUPUESTAL PRESUPUESTO Y EJECUCION DE INGRESOS A NOVIEMBRE 30 DE 2016 ANEXOS - DISTRIBUCCION DE RENTAS 2016							
DETALLE		PRESUPUESTO INICIAL	PRESUPUESTO DEFINITIVO	RECAUDO DE NOVIEMBRE	AJUSTE DE NOVIEMBRE	RECAUDO A NOVIEMBRE	% EJEC / PPTO
LIQUIDACION Y FACTURACION							
0-1101 - Predial vig Actual			-	(161.723)		19.314.539	
0-1201 - Predial vig Actual			-			-	
0-1101 - Predial vig Anterior		-	-			-	
0-1201 - Predial vig Anterior		-	-			-	
0-1101 - Industria y Comercio Vigencia Actual		-	-			-	
0-1201 - Industria y Comercio Vigencia Actual		-	-			-	
0-1101 - Industria y Comercio Vigencia Anterior		-	-			-	
0-1201 - Industria y Comercio Vigencia Anterior		-	-			-	
TOTAL			-	(161.723)	-	19.314.539	
VENTA DE SERVICIOS CATASTRALES							
0-1101 Otros Servicios Catastrales	364.243	364.243	364.243	5.558.000		17.622.549	4838,1
0-1201 Otros Servicios Catastrales	635.757	635.757	635.757			21.058.351	3312,3
0-1101 Certificados	36.424.250	36.424.250	36.424.250	18.246.600		83.343.931	228,8
0-1201 Certificados	63.575.750	63.575.750	63.575.750			113.624.569	178,7
0-1101 Venta de Planos Digitales	36.424	36.424	36.424			-	0,0
0-1201 Venta de Planos Digitales	63.576	63.576	63.576			-	0,0
TOTAL	101.100.000	101.100.000	101.100.000	23.804.600	-	235.649.400	233,1
INFRACCIONES DE TRANSITO							
0-1210 - Vigencia Actual	17.903.553.000	17.903.553.000	17.903.553.000	2.079.132.568		18.406.726.609	102,8
0-1210 - Vigencia Anterior	11.597.479.000	11.597.479.000	11.597.479.000	477.713.207		8.308.024.168	71,6
TOTAL	29.501.032.000	29.501.032.000	29.501.032.000	2.556.845.775		26.714.750.777	90,6
ARRENDAMIENTOS DE INMUEBLES							
0-1101 - Fondos Comunes - tesoreria	148.986.111	148.986.111	148.986.111	104.770.912		260.356.715	174,8
0-1201 - Fondos Comunes - tesoreria	260.043.889	260.043.889	260.043.889			271.569.244	104,4
TOTAL	409.030.000	409.030.000	409.030.000	104.770.912		531.925.959	130,0
AMOBILIARIO URBANO - EUCOL							
0-1201 - Saneamiento Fiscal	750.220.000	750.220.000	750.220.000			807.288.785	107,6
0-1218 - Interventoria	323.876.000	323.876.000	323.876.000			330.951.227	102,2
TOTAL	1.074.096.000	1.074.096.000	1.074.096.000			1.138.240.012	106,0

MUNICIPIO DE SANTIAGO DE CALI DEPARTAMENTO ADMINISTRATIVO DE HACIENDA MUNICIPAL SUBDIRECCION DE FINANZAS PUBLICAS GRUPO DE EJECUCION PRESUPUESTAL PRESUPUESTO Y EJECUCION DE INGRESOS A NOVIEMBRE 30 DE 2016 ANEXOS - DISTRIBUCCION DE RENTAS 2016												
DETALLE												
SISTEMA GENERAL DE PARTICIPACIONES - LEY 715												
EDUCACION												
0-2101 - S.G.P. Educación - Prestación Servicios 11/12	541.276.434.000	628.920.363.948	59.800.555.128				0			456.643.608.477	72,6	
0-2103 - S.G.P. Educación-S.S.F.-Aportes patron docen y directivos docen	454.576.352.000	454.576.352.000	47.834.120.723							378.269.580.519	83,2	
0-2104 - S.G.P. Educación - Calidad 11/12	54.912.480.000	54.912.480.000	9.969.539.732							51.191.152.823	93,2	
0-2105 - S.G.P. Educación-Calidad-Gratuidad S.S.F.	9.851.684.000	12.248.257.536	1.020.688.128							11.227.569.408	91,7	
0-2111 - S.G.P. Educación - Prestación Servicios 12/12 Año Anterior	14.329.355.000	13.285.295.733								8.406.095.886	63,3	
0-2113 - S.G.P. Educación - S.S.F.Aportes Patronales Doce 12/12		-								-		
0-2114 - S.G.P. Educación - Calidad 12/12 Año Anterior		-								-		
0-2117 - S.G.P. Educación - Cuota Administración (Prestación de Servicios)	7.606.563.000	7.606.563.000	976.206.545							7.549.209.841	99,2	
0-2701 - S.G.P. Educación - S.G.P. FONPET Educación sin situación de fondos		43.905.070.334								-		
0-2702 - S.G.P. Educación - S.G.P. FONPET Educación Excedentes		42.386.345.345								-		
SALUD												
0-2203 - S.G.P. Salud - Prestación a Población no Afiliada 11/12	206.185.364.000	218.830.729.784	18.155.934.947				0			198.834.403.311	90,9	
0-2204 - S.G.P. Salud - Salud Publica - PAB 11/12	20.534.000	-	3.084							27.756		
0-2205 - S.G.P. Salud - S.S.F. - Aportes Patronales	17.634.259.000	17.634.259.000	1.603.460.689							16.034.606.890	90,9	
0-2207 - S.G.P. Salud - Regimen Subsidiado - S.S.F. 11/12	9.994.119.000	9.898.055.433	735.405.297							7.318.419.191	73,9	
0-2213 - S.G.P. Salud - Prestación a Población no Afiliada 12/12	165.955.546.000	173.987.724.638	15.817.065.877							158.170.658.761	90,9	
0-2214 - S.G.P. Salud - Salud Publica - PAB 12/12 Año Anterior	862.085.000	60.781.692								60.781.692	100,0	
0-2217 - S.G.P. Salud - Regimen Subsidiado - S.S.F. 12/12	1.547.692.000	1.659.415.780								1.659.415.780	100,0	
	10.171.129.000	15.590.493.241								15.590.493.241	100,0	
AGUA POTABLE Y SANEAMIENTO BASICO												
0-2501 - S.G.P. Sector Agua Potable y Saneamiento Basico 11/12	21.276.326.000	8.440.308.754	0				0			13.126.248.454	155,5	
0-2511 - S.G.P. Sector Agua Potable y Saneamiento Basico 12/12	19.583.259.000	7.593.775.254								11.218.327.326	147,7	
	1.693.067.000	846.533.500								1.907.921.128	225,4	
ATENCION INTEGRAL A LA PRIMERA INFANCIA												
0-2601 - S.G.P. Atención Integral Primera Infancia - Educación	0	1.851.845.680	400.000.000				0			2.251.845.680	0,0	
0-2602 - S.G.P. Atención Integral Primera Infancia - Salud		1.151.845.680								1.551.845.680		
0-2603 - S.G.P. Atención Integral Primera Infancia -		400.000.000	400.000.000							400.000.000		
0-2604 - S.G.P. Atención Integral Primera Infancia -		250.000.000								250.000.000		
0-2605 - S.G.P. Atención Integral Primera Infancia -		50.000.000								50.000.000		
PROPOSITO GENERAL												
0-2302 - S.G.P. Proposito General - Otros Sectores 11/12	57.929.111.000	59.358.070.785	5.492.407.499				0			54.430.924.638	91,7	
0-2303 - S.G.P. Proposito General - Deporte 11/12	40.745.653.000	41.315.653.000	3.794.754.271							37.947.542.710	91,8	
0-2304 - S.G.P. Proposito General - Cultura 11/12	4.289.016.000	4.393.926.000	399.447.818							3.994.478.180	90,9	
0-2305 - S.G.P. Proposito General - S.S.F. FONPET 11/12	3.216.762.000	3.216.762.000	299.585.864							2.995.858.640	93,1	
0-2312 - S.G.P. Proposito General - Otros Sectores 12/12 Año Anterior	5.361.270.000	5.492.407.498	998.619.546							4.493.787.957	81,8	
0-2313 - S.G.P. Proposito General - Deporte 12/12 Año Anterior	3.280.471.000	3.780.471.000								3.799.435.436	100,5	
0-2314 - S.G.P. Proposito General - Cultura 12/12 Año Anterior	345.313.000	399.940.572								399.940.572	100,0	
0-2315 - S.G.P. Proposito General - S.S.F. FONPET 12/12 Año Anterior	258.985.000	258.985.000								299.955.428	115,8	
	431.641.000	499.925.715								499.925.715	100,0	

MUNICIPIO DE SANTIAGO DE CALI DEPARTAMENTO ADMINISTRATIVO DE HACIENDA MUNICIPAL SUBDIRECCION DE FINANZAS PUBLICAS GRUPO DE EJECUCION PRESUPUESTAL PRESUPUESTO Y EJECUCION DE INGRESOS A NOVIEMBRE 30 DE 2016 ANEXOS - DISTRIBUCCION DE RENTAS 2016						
DETALLE	PRESUPUESTO INICIAL	PRESUPUESTO DEFINITIVO	RECAUDO DE NOVIEMBRE	AJUSTE DE NOVIEMBRE	RECAUDO A NOVIEMBRE	% EJE / PPTO
ALIMENTACION ESCOLAR	1.630.290.000	1.556.227.384	126.377.110	0	1.417.299.397	91,1
0-2401 - S.G.P. Alimentación Escolar 11/12	1.508.280.000	1.413.158.147	126.377.110		1.274.230.160	90,2
0-2411 - S.G.P. Alimentación Escolar 12/12 Año Anterior	122.010.000	143.069.237			143.069.237	100,0
TOTAL	828.297.525.000	918.957.546.335	83.975.274.684	-	726.704.329.957	79,1
PARTICIPACION DE LA NACION						
0-3143 FOSYGA - CONTINUIDAD		-			-	
OTROS SECTORES	309.953.452.000	356.478.302.533	22.266.459.478	-	293.290.618.397	82,3
0-3147 Fosyga SSF Régimen Subsidiado	267.334.462.000	310.276.390.572	22.266.459.478		278.527.164.194	89,8
0-3152 Fosyga - Población no asegurada	9.741.931.000	12.316.989.086			2.000.000.000	16,2
0-3157 Ley 1493/11 artes escénicas	1.000.000	1.000.000			1.943.333.206	194333,3
0-3159 Impuesto timbre nacional SSF		-			-	
0-3162 Resol 01984/14 Tuberculosis		-			-	
0-3163 Resolución 2892/14		-			-	
0-3164 Resolución 2163/14 (Min Cultura)		-			-	
0-3166 Resol Vejez 0674/15 PNEV		-			-	
0-3167 Resol 0782/15 Tuberculosis		-			-	
0-3171 Rec PAE 2016	32.876.059.000	32.876.059.000			10.547.257.122	
0-3172 Resol 1029/16 Tuberculosis		132.863.875			132.863.875	
0-3173 Resol 1311/16 Dengue		140.000.000			140.000.000	
0-3174 Resol 4074/16 PDS		720.000.000			-	
0-3175 Resol 1656/16 fotografico		15.000.000			-	
TOTAL	309.953.452.000	356.478.302.533	22.266.459.478	-	293.290.618.397	82,3
NO INCLUYE EJECUCION PRESUPUESTAL (NO PPTADOS)						
0-3134 Resolución No. 3596/06 (Aseguramiento - Desplazados)						
0-3137 Resoluciones No. 3395/06 y No. 3579/06						
PARTICIPACION DEPARTAMENTAL						
CORRIENTES						
0-3201 Regimen Subsidiado - Plenos		4.302.400.267			4.302.400.267	
0-3206 Subsidios Parciales		0			-	
SUBTOTAL	0	4.302.400.267	0	0	4.302.400.267	
0-3204 Ordenanza No. 065/96 Deportes	0	0				
0-3207 Impuesto al Cigarrillo		0			-	
0-3208 Participacion Dptal Subsidio SSF	62.897.152.000	65.942.472.555	6.965.698.238		58.691.475.464	89,0

MUNICIPIO DE SANTIAGO DE CALI DEPARTAMENTO ADMINISTRATIVO DE HACIENDA MUNICIPAL SUBDIRECCION DE FINANZAS PUBLICAS GRUPO DE EJECUCION PRESUPUESTAL PRESUPUESTO Y EJECUCION DE INGRESOS A NOVIEMBRE 30 DE 2016 ANEXOS - DISTRIBUCCION DE RENTAS 2016						
DETALLE	PRESUPUESTO INICIAL	PRESUPUESTO DEFINITIVO	RECAUDO DE NOVIEMBRE	AJUSTE DE NOVIEMBRE	RECAUDO A NOVIEMBRE	% EJEC / PPTO
SUBTOTAL	62.897.152.000	65.942.472.555	6.965.698.238	0	58.691.475.464	89,0
TOTAL	62.897.152.000	70.244.872.822	6.965.698.238	-	62.993.875.731	89,7
REGALIAS						
REGALIAS INDIRECTAS						
0-5101 Regalias Directas (Materiales de Construccion)	-	0	-	-	-	
SUB - TOTAL	-	-	-	-	-	0,0
SISTEMA GENERAL DE REGALIAS						
0-5109 Fondo Nacional de Regalias Asignaciones Directas		0	91.489.454	-	241.982.981	
0-5115 SGR AC 004/13 Educ Digital Para Todos		2.448.920.359	91.489.454		110.149.694	0,0
0-5116 SGR Resolucion 1790/13 SMSCE		1.980.734			-	0,0
0-5117 Resolucion 0639/13 OCAD		12.500.000			-	0,0
0-5118 F.C.R. 60% SGR Ac 004/13		655.957			-	0,0
0-5119 Resolucion 2323/13 OCAD		22.000.000			-	0,0
0-5120 SGR Res 1083/14 SMSCE		400.000			-	0,0
0-5121 Com A D Acto Legis 05/11		0			109.072.717	
0-5122 Resolucion 1308/15 OCAD		34.140.855			22.760.570	66,7
TOTAL	-	2.520.597.905	91.489.454	-	241.982.981	9,6
INT.Y REC.POR NO PAGO DE IMPUESTOS						
- Por no pago Impuesto Predial Unificado	31.664.000.000	31.664.000.000	5.127.980.963	-	32.995.172.990	104,2
0-1101 - Vigencia actual	1.966.181.032	1.966.181.032	3.709.432.903		8.202.876.940	417,2
0-1201 - Vigencia actual	3.431.818.968	3.431.818.968			8.439.663.944	245,9
0-1101 - Vigencia anterior	9.567.193.586	9.567.193.586	1.418.548.060		8.099.688.033	84,7
0-1201 - Vigencia anterior	16.698.806.414	16.698.806.414			8.252.944.073	49,4
- Por no pago Impuesto Industria y Comercio	3.751.823.000	3.751.823.000	391.704.340	-	3.386.447.229	90,3
0-1101 - Vigencia actual	627.161.119	627.161.119	416.994.373		(15.051.614.276)	-2400,0
0-1201 - Vigencia actual	1.094.661.881	1.094.661.881			1.429.696.613	130,6
0-1101 - Vigencia anterior	739.412.281	739.412.281	(25.290.033)		5.328.569.387	720,6
0-1201 - Vigencia anterior	1.290.587.719	1.290.587.719			11.679.795.505	905,0
- Por no pago Complem.de Avisos y Tableros	300.730.000	300.730.000	37.540.309	-	293.877.447	97,7
0-1101 - Vigencia actual	364.243	364.243	42.599.721		(2.375.034.721)	-652046,8
0-1201 - Vigencia actual	635.757	635.757			42.662.904	6710,6
0-1101 - Vigencia anterior	109.174.405	109.174.405	(5.059.412)		953.374.297	873,3
0-1201 - Vigencia anterior	190.555.595	190.555.595			1.672.874.967	877,9

MUNICIPIO DE SANTIAGO DE CALI DEPARTAMENTO ADMINISTRATIVO DE HACIENDA MUNICIPAL SUBDIRECCION DE FINANZAS PUBLICAS GRUPO DE EJECUCION PRESUPUESTAL PRESUPUESTO Y EJECUCION DE INGRESOS A NOVIEMBRE 30 DE 2016 ANEXOS - DISTRIBUCCION DE RENTAS 2016						
DETALLE						
	PRESUPUESTO INICIAL	PRESUPUESTO DEFINITIVO	RECAUDO DE NOVIEMBRE	AJUSTE DE NOVIEMBRE	RECAUDO A NOVIEMBRE	% EJE / PPTO
- Por Alumbrado Público	172.800.000	172.800.000	175.945.463	-	348.690.949	201,8
0-1214 - Vigencia actual	30.600.000	30.600.000	173.013.830	-	193.690.038	633,0
0-1214 - Vigencia anterior	142.200.000	142.200.000	2.931.633	-	155.000.911	109,0
- Por Alumbrado Público EMCALI	100.000	100.000	-	-	-	0,0
0-1281 - Vigencia actual	90.000	90.000	-	-	-	0,0
0-1281 - Vigencia anterior	10.000	10.000	-	-	-	0,0
- Por Alumbrado Público EMCALI 10% Navideño	19.200.000	19.200.000	-	-	-	0,0
0-1282 - Vigencia actual	19.200.000	19.200.000	-	-	-	0,0
0-1282 - Vigencia anterior	-	-	-	-	-	-
- Por Sobretasa Bomberil	3.340.000.000	3.340.000.000	175.708.029	-	1.457.235.437	43,6
0-1234 - Vigencia actual	447.000.000	447.000.000	109.551.235	-	585.930.570	131,1
0-1234 - Vigencia anterior	2.893.000.000	2.893.000.000	66.156.794	-	871.304.867	30,1
- Por no pago Sobretasa Ambiental C.V.C.	5.627.000.000	5.627.000.000	498.879.534	-	4.743.733.983	84,3
0-1202 - Vigencia actual	956.000.000	956.000.000	293.800.925	-	2.064.100.031	215,9
0-1202 - Vigencia anterior	4.671.000.000	4.671.000.000	205.078.609	-	2.679.633.952	57,4
- Por Telefonía Urbana	2.000.000	2.000.000	-	-	-	-
0-1271 - Vigencia actual	1.000.000	1.000.000	-	-	-	-
0-1271 - Vigencia anterior	1.000.000	1.000.000	-	-	-	-
- Por Impuestos Vehículos Automotores (Circulación y Tránsito)	319.853.000	319.853.000	29.001.110	-	322.503.899	100,8
0-1201 - Vigencia actual	-	-	-	-	-	-
0-1201 - Vigencia anterior	252.232.000	252.232.000	19.540.061	-	233.741.304	92,7
0-1244 - Transporte Masivo Vigencia actual	-	-	-	-	-	-
0-1244 - Transporte Masivo Vigencia anterior	67.621.000	67.621.000	9.461.049	-	88.762.595	131,3
- Por Infracciones de Tránsito Ley 769/02	-	-	678.886.150	-	6.326.131.504	-
0-1210 - Vigencia actual	-	-	552.045.149	-	4.455.135.026	-
0-1210 - Vigencia anterior	-	-	126.841.001	-	1.870.996.478	-

MUNICIPIO DE SANTIAGO DE CALI DEPARTAMENTO ADMINISTRATIVO DE HACIENDA MUNICIPAL SUBDIRECCION DE FINANZAS PUBLICAS GRUPO DE EJECUCION PRESUPUESTAL PRESUPUESTO Y EJECUCION DE INGRESOS A NOVIEMBRE 30 DE 2016 ANEXOS - DISTRIBUCCION DE RENTAS 2016						
DETALLE	PRESUPUESTO INICIAL	PRESUPUESTO DEFINITIVO	RECAUDO DE NOVIEMBRE	AJUSTE DE NOVIEMBRE	RECAUDO A NOVIEMBRE	% EJEC / PPTO
0-1209 Recargos por Pavimentación de Barrios Populares						
SUBTOTAL	16.412.200.000	16.412.200.000	781.347.900	-	9.525.506.178	58,0
TOTAL	54.707.000.000	28.738.355.250	1.897.811.483	-	24.068.773.595	83,8
OTROS INGRESOS NO TRIBUTARIOS						
FONDOS COMUNES	501.000.000	501.000.000	55.112.156	-	2.346.813.705	13235,5
0-1101 - Multas a Trabajadores y Empleados	364.243	364.243	930.000		25.727.456	7063,3
0-1201 - Multas a Trabajadores y Empleados	635.757	635.757			36.334.711	5715,2
Otros No Tributarios	500.000.000	500.000.000	54.182.156	-	2.284.751.538	457,0
0-1101 Fotocopias	72.849	72.849	677.714		5.774.559	
0-1201 Fotocopias	127.151	127.151			9.007.217	
0-1101 Reintegro Cajas menores	728.485	728.485			151.092.416	
0-1201 Reintegro Cajas menores	1.271.515	1.271.515			263.609.316	
0-1101 Reintegro Contratos	14.569.700	14.569.700			574.570.740	
0-1201 Reintegro Contratos	25.430.300	25.430.300			1.002.872.162	
0-1101 Reintegro nomina Ley 715	728.485	728.485	4.149.453		13.986.069	
0-1201 Reintegro nomina Ley 715	1.271.515	1.271.515			15.392.047	
0-1101 Reintegro Empleados	728.485	728.485	3.000.000		3.000.000	
0-1201 Reintegro Empleados	1.271.515	1.271.515			458.840	
0-1101 Costas Judiciales	728.485	728.485	300.000		277.260	
0-1201 Costas Judiciales	1.271.515	1.271.515			244.710.912	
0-1101 Otros Ingresos No Tributarios	164.564.763	164.564.763	46.054.989		148,7	
0-1201 Otros Ingresos No Tributarios	287.235.237	287.235.237			0,0	
HACIENDA						
0-1101 - 3% Interventoria Unión Temporal						
TRANSITO						
0-1201 - Otros No tributarios					21.913.423	
VALORIZACION					21.913.423	
0-1201 - Otros Conceptos Valorizacion						
FONDO LOCAL DE SALUD						
0-1215 - Otras Rentas de Salud 15%	3.730.000	3.730.000				0,0
	3.730.000	3.730.000				0,0
TOTAL	504.730.000	504.730.000	55.112.156	-	2.368.727.128	469,3
RECURSOS DEL BALANCE						

MUNICIPIO DE SANTIAGO DE CALI DEPARTAMENTO ADMINISTRATIVO DE HACIENDA MUNICIPAL SUBDIRECCION DE FINANZAS PUBLICAS GRUPO DE EJECUCION PRESUPUESTAL PRESUPUESTO Y EJECUCION DE INGRESOS A NOVIEMBRE 30 DE 2016 ANEXOS - DISTRIBUCCION DE RENTAS 2016						
DETALLE	PRESUPUESTO INICIAL	PRESUPUESTO DEFINITIVO	RECAUDO DE NOVIEMBRE	AJUSTE DE NOVIEMBRE	RECAUDO A NOVIEMBRE	% EJE / PPTO
PROCESOS LICITATORIOS	-	54.162.647.569	-	-	54.162.647.569	100,0
SANEAMIENTO FISCAL	-	42.853.065.406	-	-	42.853.065.406	100,0
1-1101 LIBRE ASIGNACION	-	8.116.745.282	-	-	8.116.745.282	100,0
1-1201 Saneamiento Fiscal	-	34.736.320.124	-	-	34.736.320.124	
1-7101 R.F. Saneamiento Fiscal	-	-	-	-	-	
DESTINACION ESPECIFICA	-	11.309.582.163	-	-	11.309.582.163	100,0
1-1206 Sobretasa Gasol malla vial	-	302.152.499	-	-	302.152.499	100,0
1-1210 infracciones de transito ley 769-02	-	230.000.000	-	-	230.000.000	100,0
1-1239 Contribucion especial	-	5.566.371.422	-	-	5.566.371.422	100,0
1-1244 Acuerdo 218-07- seguridad Vial	-	200.000.000	-	-	200.000.000	100,0
1-2104 S.G.P. Sector Educacion-Calidad	-	263.745.651	-	-	263.745.651	100,0
1-2302 S.G.P. Proposito General-Otros Sectores	-	2.120.842.128	-	-	2.120.842.128	100,0
1-3306 Contrato 76E2055 MEN ICETEX CARULLA	-	897.058.954	-	-	897.058.954	100,0
1-4309 Convenio Megaobras	-	1.552.252.416	-	-	1.552.252.416	100,0
1-4312 Convenio EMCALI- Municipio 0760/14	-	177.159.093	-	-	177.159.093	100,0
1-7822 R.F. Sobretasa Gasol. S.I.T.M.	-	-	-	-	-	
RESERVAS EXCEPCIONALES	-	132.937.125.933	-	-	132.853.208.021	99,9
SANEAMIENTO FISCAL	-	72.067.431.692	-	-	72.067.431.692	100,0
2-1101 Libre Asignación	-	4.139.153.700	-	-	4.139.153.700	100,0
2-1201 Saneamiento Fiscal	-	67.846.562.064	-	-	67.846.562.064	100,0
2-7101 R.F. Saneamiento Fiscal	-	81.715.928	-	-	81.715.928	100,0
DESTINACION ESPECIFICA	-	60.869.694.241	-	-	60.785.776.329	99,9
2-1206 Sobretasa Gasol malla vial	-	3.323.957.435	-	-	3.323.957.435	100,0
2-1209 contribucion y recargos valorización	-	362.106.978	-	-	362.106.978	100,0
2-1210 infracciones de transito ley 769-02	-	1.129.016.262	-	-	1.129.016.262	100,0
2-1212 Tasa prodeporte	-	677.347.828	-	-	677.347.828	100,0
2-1215 Otras rentas de salud	-	396.969.320	-	-	396.969.320	100,0
2-1220 Tasa Retributiva	-	1.018.973.576	-	-	1.018.973.576	100,0
2-1234 Sobretasa Bomberil	-	2.528.000.000	-	-	2.528.000.000	100,0
2-1239 Contribución especial	-	1.925.048.462	-	-	1.925.048.462	100,0
2-1253 Contribucion valorizacion nuevo plan de obras	-	32.725.248.920	-	-	32.725.248.920	100,0
2-1261 Cuentas maestras sector salud	-	699.833.420	-	-	699.833.420	100,0
2-1271 telefonia acdo 357/13	-	14.483.437	-	-	14.483.437	100,0
2-2101 S.G.P. Sector Educacion-Prestacion Servicios	-	193.629.060	-	-	193.629.060	100,0
2-2104 S.G.P. Sector Educacion-Calidad	-	458.533.460	-	-	458.533.460	100,0
2-2111 S.G.P. 12/12 Sector Educacion-Prestacion Servicios	-	812.793.469	-	-	812.793.469	100,0
2-2204 S.G.P. Sector Salud-Salud Publica	-	23.282.084	-	-	23.282.084	100,0
2-2302 S.G.P. Proposito General-Otros Sectores	-	5.948.808.729	-	-	5.948.808.729	100,0
2-2303 S.G.P. Proposito General-Deporte	-	103.902.937	-	-	103.902.937	100,0
2-2312 S.G.P. 12/12 Proposito General-Otros Sectores	-	356.065.274	-	-	356.065.274	100,0
2-2313 S.G.P. 12/12 Proposito General-Deporte	-	67.245.625	-	-	67.245.625	100,0

MUNICIPIO DE SANTIAGO DE CALI DEPARTAMENTO ADMINISTRATIVO DE HACIENDA MUNICIPAL SUBDIRECCION DE FINANZAS PUBLICAS GRUPO DE EJECUCION PRESUPUESTAL PRESUPUESTO Y EJECUCION DE INGRESOS A NOVIEMBRE 30 DE 2016 ANEXOS - DISTRIBUCCION DE RENTAS 2016						
DETALLE	PRESUPUESTO INICIAL	PRESUPUESTO DEFINITIVO	RECAUDO DE NOVIEMBRE	AJUSTE DE NOVIEMBRE	RECAUDO A NOVIEMBRE	% EJEC / PPTO
2-2501 S.G.P. Sector Agua potable y Saneamiento basico		1.534.439.747			1.534.439.747	100,0
2-2511 S.G.P. 12/12 Sector Agua potable y Saneamiento basico		22.567.847			22.567.847	100,0
2-2512 Reintegro SGP Agua Potable						
2-2601 S.G.P. Atencion Integral de la Primera Infancia- Educac		1.385.836			1.385.836	100,0
2-4145 Convenio 2013383/13 Fonade		527.920.107			527.920.107	100,0
2-4146 Convenio 090/13 DPS		280.335.076			280.335.076	100,0
2-4153 Conv unid atenc y rep vici 1432		189.601.075			189.601.075	100,0
2-4154 Conv 117/15 FONSECON policia		1.487.396.895			1.487.396.895	100,0
2-4155 Convenio 283/15 coldeportes		215.240.103			215.240.103	100,0
2-4156 Convenio 315/15 coldeportes		235.795.000			235.795.000	100,0
2-4158 Conv 215/1332/15 S.F. Fonade		190.384.554			190.384.554	100,0
2-4309 Convenio Megaobras		207.104.528			207.104.528	100,0
2-4310 Convenio EMCALI- Cra 80 fase I y II		105.489.713			105.489.713	100,0
2-4314 Conv EMCALI- Municipio 0607/15		212.425.755			212.425.755	100,0
2-7402 R.F. S.G.P. Proposito General-Deporte		34.891.660			34.891.660	100,0
2-7801 R. F. Tasa prodeporte		27.007.975			27.007.975	100,0
2-7803 R.F. Sobretasa Gasol. Mallia vial		643.193.144			643.193.144	100,0
2-7804 R.F. infracciones de transito ley 769.02		1.015.378.897			1.015.378.897	100,0
2-7809 R.F. otras rentas salud		152.861.863			152.861.863	100,0
2-7822 R.F. Sobretasa Gasol. S.I.T.M.		997.176.057			997.176.057	100,0
SUPERAVIT NO APROPIADO	2.885.406.000	273.062.088.670	11.648.181.979	-	270.175.770.990	98,9
SANEAMIENTO FISCAL		92.833.206.361	3.084.372.220	-	92.833.206.361	
4-1101 Libre Asignación						
4-1201 Saneamiento Fiscal		92.833.206.361	3.084.372.220		92.833.206.361	100,0
4-7101 R.F. Saneamiento Fiscal						
DESTINACION ESPECIFICA	2.885.406.000	180.228.882.309	8.563.809.759		177.342.564.629	98,4
4-1202 Sobretasa Ambiental						
4-1203 Otros Recursos Ley 99-93						
4-1204 Otros Conceptos Ambientales						
4-1205 Sobretasa a la Gasolina - Infraestructura Vial		298.112.236			298.112.236	100,0
4-1206 Sobretasa a la Gasolina - Mallia Vial						
4-1207 Sobretasa a la Gasolina - Transversal 103		13.981.621.435			13.981.621.435	100,0
4-1209 Contribución y Recargos por Valorización		399.435.145			399.435.145	100,0
4-1210 Infracciones de Tránsito - Vig Ant						
4-1211 Contribución Fondo Especial de Intervencidas		14.526.407.205	2.200.000.000		14.526.407.205	100,0
4-1212 Superavit Fiscal - Tasa Prodeporte Municipal		47.115.098			47.115.098	100,0
4-1213 Estampilla Procultura		474.328.896			474.328.896	100,0
4-1214 Alumbrado Público - Semaforización		2.071.658.695	118.654.900		2.071.658.695	100,0
4-1215 Otras Rentas de Salud						
4-1218 Amoblamiento Urbano - Interventoría		250.243.524	50.243.524		250.243.524	100,0
4-1220 Tasa Retributiva						
4-1223 Rifas y Clubes		1.432.263.829			1.432.263.829	100,0
4-1225 FEMS 30%						

MUNICIPIO DE SANTIAGO DE CALI DEPARTAMENTO ADMINISTRATIVO DE HACIENDA MUNICIPAL SUBDIRECCION DE FINANZAS PUBLICAS GRUPO DE EJECUCION PRESUPUESTAL PRESUPUESTO Y EJECUCION DE INGRESOS A NOVIEMBRE 30 DE 2016 ANEXOS - DISTRIBUCCION DE RENTAS 2016												
DETALLE							PRESUPUESTO INICIAL	PRESUPUESTO DEFINITIVO	RECAUDO DE NOVIEMBRE	AJUSTE DE NOVIEMBRE	RECAUDO A NOVIEMBRE	% EJEC / PPTO
4-1227	Cuota Parte Pensional							9.204.280.698			9.204.280.698	100,0
4-1228	Fondo servicios docentes/educativos							1.179.042.086			1.179.042.086	100,0
4-1229	Estampilla Prodesarrollo Fondo de Pensiones							3.315.872.628			3.315.872.628	100,0
4-1230	Venta Activos-FONPET											
4-1231	Ventas de servicios de Salud - Zoonosis							123.934.926			123.934.926	100,0
4-1232	Estratificación socioeconomica Ley 505							89.364.800			89.364.800	100,0
4-1233	Tasa de Utilización Aguas Ley 99/93							153.784.029			153.784.029	100,0
4-1234	Sobretasa Bomberil							7.122.004.233			7.122.004.233	100,0
4-1238	Derechos de Mantenimiento y Supervisión											
4-1239	Contribución Especial						2.000.000.000	10.272.302.717			8.272.302.717	80,5
4-1244	Acuerdo 218-07 - Seguridad Vial											
4-1245	Vivienda Recuperación Cartera											
4-1246	Reintegro Liquidación F. E.											
4-1248	Venta de Activos - Valorización.											
4-1250	Concepto técnico perforación de pozos							163.007.477			163.007.477	100,0
4-1251	Sanciones por Violación de Normas - DAGMA							32.988.747			32.988.747	100,0
4-1252	Control y seguimiento del Plan de Saneamiento y Manejo de Vertimientos							81.748.771			81.748.771	100,0
4-1253	Contribución por Valorización Nuevo Plan de Obras							6.014.350.182			6.014.350.182	100,0
4-1255	Aseguramiento Ley 397/97 Estampilla Procultura											
4-1256	Comparendo Ambiental Ley 1259 de 2008							36.321.753			36.321.753	100,0
4-1258	Ley 1379 Red de Bibliotecas							686.750.102			686.750.102	
4-1260	Reintegro Proyecto Desarrollo Social							237.433.779	237.433.779		237.433.779	
4-1261	Cuentas Maestras sector salud							13.502.556.756	2.718.042.199		13.502.556.756	100,0
4-1263	Sobretasa a la Gasolina Malla Vial 6.5%											
4-1264	Estampilla Procultura							358.853.538			358.853.538	100,0
4-1265	Estampilla Procultura Acdo 313 (7%)							163.519.998			163.519.998	100,0
4-1268	Zonas verdes adquisición terrenos											
4-1270	Sobretasa Gasol SITM 76.5%							1.874.600.410			1.874.600.410	100,0
4-1271	telefonía acdo 357/13							2.868.700.384			2.868.700.384	100,0
4-1273	SFT Mpio Cali							337.954.850			337.954.850	100,0
4-1275	Liquidación Girasoles SA EICE											
4-1279	C.M. Fondo GRED							6.180.856.767	98.195.086		6.180.856.767	100,0
4-1281	Alumb publico EMCALI							10.583.558.454			10.583.558.454	100,0
4-1282	alumb Acdo 357 (10% navideño)											
4-1288	PSV - MunicipioCali ley 1503 de 2011							1.500.000.000	1.500.000.000		1.500.000.000	
4-1299	Fondo Contingencias Fiducia							7.000.000.000			7.000.000.000	
4-2101	S.G.P. Educación Prestación de Servicios 11/12							6.916.699.265			6.916.699.265	100,0
4-2103	S.G.P. Sector Educación SSF							916.158.106			916.158.106	100,0
4-2104	S.G.P. Educación - Calidad							1.281.507.215			1.281.507.215	100,0
4-2105	S.G.P. Educación - Calidad Gratuidad SSF							2.014.767.396			2.014.767.396	100,0
4-2111	S.G.P. Educación Prestación de Servicios 12/12							468.695.958			468.695.958	100,0
4-2114	S.G.P. Educación - Calidad 12/12											
4-2115	Reintegro S.G.P. Educación - Prestación Servicios							820.219.305			820.219.305	100,0
4-2116	Reintegro S.G.P. Educación - Calidad											
4-2117	Sector Educación-cuota de administración (11/12)							1.320.995.671			1.320.995.671	100,0

MUNICIPIO DE SANTIAGO DE CALI DEPARTAMENTO ADMINISTRATIVO DE HACIENDA MUNICIPAL SUBDIRECCION DE FINANZAS PUBLICAS GRUPO DE EJECUCION PRESUPUESTAL PRESUPUESTO Y EJECUCION DE INGRESOS A NOVIEMBRE 30 DE 2016 ANEXOS - DISTRIBUCCION DE RENTAS 2016						
DETALLE	PRESUPUESTO INICIAL	PRESUPUESTO DEFINITIVO	RECAUDO DE NOVIEMBRE	AJUSTE DE NOVIEMBRE	RECAUDO A NOVIEMBRE	% EJEC / PPTO
4-3305 Centro cultural comuna 18 min cultura		173.455.916			173.455.916	100,0
4-3401 Cuotas de Auditorio		2.022.172.502			2.022.172.502	100,0
4-4125 Convenio 0124/11 Petronio Alvarez		91.924.107			91.924.107	100,0
4-4220 Convenio CVC-DAGMA 2015		3.547.048.400			3.547.048.400	100,0
4-4303 Convenio EMCALI - Municipio de Santiago de Cali - Reposición y/o Extensión de Redes		-			-	-
4-4312 Convenio Emcali - Mpio 0760/14		1.852.238.327			1.852.238.327	100,0
4-4313 Conv EMCALI- Municipio 0606/15		635.000.000			635.000.000	100,0
4-4315 CONVENIO Emcali - Mpio 0608/15		235.000.000			235.000.000	100,0
4-4401 Superavit Fiscal - Convenio Agentes de Tránsito		-			-	-
4-4402 Superavit Fiscal - Artes C 1577 - 2008 XII		-			-	-
4-4406 Convenio Mpio - Pontedera Italia		-			-	-
4-5103 R.F. Acuerdo 007/05		-			-	-
4-5109 R.F. Asignaciones directas		-			-	-
4-5112 Resolución 1730/12 OCAD		911.680			-	-
4-5114 Ley 1450/12 S.S.F.		-			-	-
4-5121 R.F. Comp A D acto Legis 05/11		-			-	-
4-4153 Conv unid atenc y rep - vici 1432		39.762.167			39.762.167	100,0
4-7109 R.F. Zonas verdes adquisición terrenos		154.375.608			154.375.608	100,0
4-7113 R.F. C.M.O Gastos Salud e Inv.		471.513.070	160.000.000		471.513.070	
4-7114 R.F. alumb publico EMCALI		2.229.420.425			2.229.420.425	100,0
4-7201 R.F. SGP Sector Educación - Prestación de Servicios		-			-	-
4-7203 R.F. S.G.P. Sector Educación Calidad		320.625.942	320.625.942		320.625.942	
4-7204 R.F. SGP Sector Educación - Cobertura		-			-	-
4-7205 R.F. SGP Atención Integral a la 1ra Infancia		-			-	-
4-7301 R.F. S.G.P. Salud. Subsidio a la Demanda - Ampliación		460.089.604			460.089.604	100,0
4-7302 R.F. S.G.P. Salud. Salud Publica - PAB		247.784.657			247.784.657	100,0
4-7303 R.F. S.G.P. Salud. Prestación a Población No Afiliada		-			-	-
4-7304 R.F. S.G.P. Salud. PyP 4.01% Salud		-			-	-
4-7305 R.F. S.G.P. Atención Integral a la Infancia		272.523			272.523	100,0
4-7401 R.F. S.G.P. Propósito General - Otros Sectores		852.080.313			852.080.313	100,0
4-7402 R.F. S.G.P. Propósito General - Deportes		64.252.602			64.252.602	100,0
4-7403 R.F. S.G.P. Propósito General - Cultura		2.403.278			2.403.278	100,0
4-7404 R.F. S.G.P. Propósito General - Agua Potable		-			-	-
4-7501 R.F. S.G.P. Alimentación Escolar		14.204.986			14.204.986	100,0
4-7502 R.F. S.G.P. Sector Agua Potable		-			-	-
4-7601 Transf. Nación - Régimen Subsidado - Ampliación		-			-	-
4-7602 R.F. ETESA		36.403.239			36.403.239	100,0
4-7603 R.F. Transf. Dptal. Régimen Subsidado Ampliación		-			-	-
4-7610 R.F. Partic de la Nación - Resolución 3384/09 (MinProl Social)		-			-	-
4-7611 R.F. Resol. Concesión de Subvención lucha contra la violencia a la mujer		-			-	-
4-7612 R.F. Ley 1493/11 artes escénicas		61.096.521			61.096.521	100,0
4-7701 RF. Convenio 282.03 Dpto-tto		-			-	-
4-7706 R.F. Convenio Agentes de Tránsito		-			-	-
4-7801 R.F. Tasa Prodeporte		89.254.591			89.254.591	100,0
4-7803 R.F. Sobretasa Gasolina Malla vial		604.805.232			604.805.232	100,0
4-7804 R.F. Infracciones de Tránsito		-			-	-

MUNICIPIO DE SANTIAGO DE CALI DEPARTAMENTO ADMINISTRATIVO DE HACIENDA MUNICIPAL SUBDIRECCION DE FINANZAS PUBLICAS GRUPO DE EJECUCION PRESUPUESTAL PRESUPUESTO Y EJECUCION DE INGRESOS A NOVIEMBRE 30 DE 2016 ANEXOS - DISTRIBUCCION DE RENTAS 2016						
DETALLE	PRESUPUESTO INICIAL	PRESUPUESTO DEFINITIVO	RECAUDO DE NOVIEMBRE	AJUSTE DE NOVIEMBRE	RECAUDO A NOVIEMBRE	% EJEC / PPTO
4-7805 R.F. Estampilla Procultura		464.304.879	160.614.329		464.304.879	100,0
4-7806 R.F. Contribución Recargos Valorización		143.408.733			143.408.733	100,0
4-7807 R.F. Ordenanza 65-96		-			-	
4-7808 R.F. Fondo Territorial de Pensiones		-			-	
4-7809 R.F. Otras Rentas Salud		-			-	
4-7810 R.F. FEMS 31%		-			-	
4-7812 R.F. Rifas y Clubes		-			-	
4-7813 R.F. Alumbrado Publico		-			-	
4-7814 R.F. Concesion Anoblamiento Urbano		-			-	
4-7816 R.F. Regalias Directas		-			-	
4-7817 R.F. Fdo. Solidaridad subs. Y redist. Ingresos		123.087.498			123.087.498	100,0
4-7818 R.F. Crédito BID		-			-	
4-7820 R.F. Ley 99/93		5.793.859			5.793.859	100,0
4-7821 R.F. Contribución Fondo Especial de Interventidas		-			-	
4-7822 R.F. Rec Bce Sobre tasa a la Gasolina S.I.T.M		6.244.638.781			6.244.638.781	100,0
4-7826 R.F. Rec Bce Ley 99/93		47.826.988			47.826.988	100,0
4-7827 R.F. Tasa Retributiva		346.309.443			346.309.443	100,0
4-7828 R.F. Acuerdo 218/07 Seguridad Vial		-			-	
4-7829 R.F. Rec Bce Venta de Servicios de Salud - Zoonosis		73.650.014			73.650.014	100,0
4-7830 R.F. Contribucion valorizacion nuevo plan de obras		2.150.445.943			2.150.445.943	100,0
4-7837 R.F. Sobre tasa Bomberil		510.401.349			510.401.349	100,0
4-7838 R.F. Venta de Activos de Valorización		-			-	
4-7839 R.F. Contribucion Especial		710.263.383			710.263.383	100,0
4-7840 R.F. Impto al Cigarrillo Ley 1289		302.687			302.687	100,0
4-7848 R.F. telefonía acdo 357/13		131.299.616			131.299.616	100,0
VIGENCIAS FUTURAS						
SANEAMIENTO FISCAL	-	-			-	
5-1101 LIBRE ASIGNACION		-			-	
5-1201 Saneamiento Fiscal		-			-	
DESTINACION ESPECIFICA						
5-1253 Contribucion Valorización Nuevo Plan de Obras		-			-	
5-7830 R.F. Contribucion Valorización Nuevo Plan de Obras		-			-	
CANCELACION DE RESERVAS EXCEPCIONALES						
		11.257.895.038	12.736.950	-	11.257.895.038	100,0
SANEAMIENTO FISCAL						
6-1101 LIBRE ASIGNACION	-	412.736.950	12.736.950	-	412.736.950	100,0
6-1201 Saneamiento Fiscal		412.736.950	12.736.950		412.736.950	100,0
DESTINACION ESPECIFICA						
	-	10.845.158.088	-	-	10.845.158.088	100,0
6-1203 Otros Recursos Ley 99/93		-			-	
6-1206 Sobre tasa a la Gasolina Malla Vial		94.567.899			94.567.899	100,0
6-1213 Estampilla Procultura		-			-	

MUNICIPIO DE SANTIAGO DE CALI DEPARTAMENTO ADMINISTRATIVO DE HACIENDA MUNICIPAL SUBDIRECCION DE FINANZAS PUBLICAS GRUPO DE EJECUCION PRESUPUESTAL PRESUPUESTO Y EJECUCION DE INGRESOS A NOVIEMBRE 30 DE 2016 ANEXOS - DISTRIBUCCION DE RENTAS 2016						
DETALLE	PRESUPUESTO INICIAL	PRESUPUESTO DEFINITIVO	RECAUDO DE NOVIEMBRE	AJUSTE DE NOVIEMBRE	RECAUDO A NOVIEMBRE	% EJE / PPTO
6-4203 Cancelación de Reservas Convenio C.V.C. DAGMA 07/1/2005	-	-	-	-	-	-
6-4206 Cancelación de Reservas Convenio C.V.C. DAGMA 15/1/2006	-	-	-	-	-	-
6-4309 Cancelación de Reservas RF C y R Valorización	-	10 250 000 000	-	-	10 250 000 000	100,0
6-5103 R.F. Acuerdo 007/05	-	-	-	-	-	-
6-7203 R.F. S.G.P. Sector Educación - Calidad	-	-	-	-	-	-
6-7401 R.F. S.G.P. Proposito General-Otros Sectores	-	-	-	-	-	-
6-7404 R.F. S.G.P. Sector Agua Potable y Saneamiento Básico	-	-	-	-	-	-
6-7601 R.F. Transferencias de la Nación Subsidios Ampliación	-	-	-	-	-	-
6-7501 R.F. S.G.P. Alimentación Escolar	-	-	-	-	-	-
6-7822 R.F. Sobretasa a la Gasolina S.I.T.M.	-	500 590 189	-	-	500 590 189	100,0
CANCELACION DE PROCESOS LICITATORIOS	-	-	-	-	-	-
SANEAMIENTO FISCAL	-	-	-	-	-	-
3-1101 LIBRE ASIGNACION	-	-	-	-	-	-
3-1201 Saneamiento Fiscal	-	-	-	-	-	-
DESTINACION ESPECIFICA	-	-	-	-	-	-
3-1206 Sobretasa Gasolina Malla vial	-	-	-	-	-	-
3-7203 R.F. S.G.P. Sector Educación - Calidad	-	-	-	-	-	-
3-7813 RF Alumbrado Publico	-	-	-	-	-	-
VIGENCIAS EXPIRADAS	-	-	-	-	-	-
SANEAMIENTO FISCAL	-	-	-	-	-	-
8-1101 LIBRE ASIGNACION	-	-	-	-	-	-
8-1201 Saneamiento Fiscal	-	-	-	-	-	-
DESTINACION ESPECIFICA	-	-	-	-	-	-
8-1206 Sobretasa Gasolina Malla vial	-	-	-	-	-	-
8-2501 S.G.P. Sector Agua potable y Saneamiento Básico	-	-	-	-	-	-
8-2511 S.G.P. Sector Agua potable y Saneamiento Básico	-	-	-	-	-	-
8-7502 R.F. S.G.P. Sector Agua Potable	-	-	-	-	-	-
8-7822 R.F. Rec Bce Sobretasa a la Gasolina S.I.T.M.	-	-	-	-	-	-
RENDIMIENTOS FINANCIEROS OTRAS ENTIDADES						
TOTAL RENDIMIENTOS OTRAS ENTIDADES	18.063.319.000	36.531.723.969	3.181.139.961	-	56.172.836.954	153,8
LIBRE ASIGNACION - FIDUCIA	6.000.000.000	25.349.965.969	111.338.742	-	27.837.069.237	109,8
0-7101 Ingresos Administrados	6.000.000.000	25.349.965.969	111.338.742	-	27.837.069.237	109,8

MUNICIPIO DE SANTIAGO DE CALI DEPARTAMENTO ADMINISTRATIVO DE HACIENDA MUNICIPAL SUBDIRECCION DE FINANZAS PUBLICAS GRUPO DE EJECUCION PRESUPUESTAL PRESUPUESTO Y EJECUCION DE INGRESOS A NOVIEMBRE 30 DE 2016 ANEXOS - DISTRIBUCCION DE RENTAS 2016					DETALLE									
					PRESUPUESTO INICIAL	PRESUPUESTO DEFINITIVO	RECAUDO DE NOVIEMBRE	AJUSTE DE NOVIEMBRE	RECAUDO A NOVIEMBRE	% EJEC / PPTO				
DESTINACION ESPECIFICA - TESORERIA					12.063.319.000	11.181.758.000	3.069.801.219	-	28.335.767.717	253,4				
0-7113 R.F. C.M.O. Gastos Salud e Inv.					353.950.000	353.950.000	151.626.135		609.677.224	172,2				
0-7114 R.F. Alumbrado Publico EMCAI					398.896.000	398.896.000	218.392.360		2.083.246.733	522,3				
0-7203 R.F. SGP Educ-calidad					2.053.859.000	2.053.859.000	107.312		2.110.677.047	102,8				
0-7302 R.F. SGP. Salud-PAB					177.066.000	177.066.000	178.990.180		648.982.717	366,5				
0-7303 R.F. SGP. Salud.Prest					81.983.000	81.983.000			81.983.000	100,0				
0-7401 R.F. SGP PG Otros Sec					1.363.342.000	1.363.342.000	370.138.762		2.630.555.845	192,9				
0-7402 R.F. SGP PG Deporte					96.863.000	96.863.000	29.051.732		153.157.694	158,1				
0-7403 R.F. SGP PG Cultura					37.493.000	37.493.000	11.916.701		76.105.637	203,0				
0-7501 R.F. SGP Alm escolar					24.682.000	24.682.000	1.280.111		22.243.395	90,1				
0-7502 RF SGP AgPolaSanBa					881.561.000	-			808.808.672					
0-7612 R.F. Ley 1493/11					46.857.000	46.857.000	19.146.746		145.894.196	311,4				
0-7618 R.F. Colluegos 75%					107.367.000	107.367.000	36.415.380		156.422.514	145,7				
0-7730 R.F. Conv Mpio Univa					1.000.000	1.000.000	7.755.402		63.273.170	6327,3				
0-7803 R.F. Sob. GasMalla Vial					756.250.000	756.250.000	223.816.965		1.859.309.418	245,9				
0-7804 R.F. Infraccion tto.					1.204.113.000	1.204.113.000	405.541.032		2.097.983.023	174,2				
0-7805 R.F. estamp. procul					679.322.000	679.322.000	187.430.151		1.562.535.019	230,0				
0-7806 R.F. Cy R. Valoriz					20.600.000	20.600.000	4.736.536		56.035.829	272,0				
0-7813 R.F. Alumbrad Public					326.261.000	326.261.000	12.471.186		697.995.789	213,9				
0-7814 R.F. conce amobl. urb					83.163.000	83.163.000	15.046.067		149.566.393	179,8				
0-7817 R.F. Fdo. Sol subs.re					40.162.000	40.162.000	7.504.883		70.749.598	176,2				
0-7820 R.F. EPSA LEY 99-93					213.427.000	213.427.000	32.589.909		332.078.208	155,6				
0-7821 R.F. Fdo esp.interv					2.087.000	2.087.000	380.820		4.211.664	201,8				
0-7822 R.F. Sob. Gasol-SITM					112.827.000	112.827.000	9.492.921		192.667.797	170,8				
0-7826 RF Otr. Recur. Ley 99-					1.488.215.000	1.488.215.000	950.610.025		6.307.842.481	423,9				
0-7827 R.F. Tasa retributiv					40.267.000	40.267.000	10.530.567		86.611.434	215,1				
0-7828 RF Acu 218/07 seguVi					314.778.000	314.778.000	33.397.190		302.421.751	96,1				
0-7829 RF Vent. serv. Sal.Zo					166.952.000	166.952.000	25.944.639		226.750.742	135,8				
0-7830 RF Contr. valori plan					41.605.000	41.605.000	23.578.741		82.342.268	197,9				
0-7837 RF Sobrejasa Bomber					557.001.000	557.001.000			2.182.930.935	391,9				
0-7839 R.F. Contribu espec					263.099.000	263.099.000	63.166.175		714.715.746	271,7				
0-7848 R.F. telefonía acdo					1.000.000	1.000.000			1.472.415.600	147241,6				
					127.271.000	127.271.000	38.742.591		345.576.178	271,5				
Rendimientos no Distribuidos														
NO INCLUYE EJECUCION PRESUPUESTAL (NO PPTADOS)														
0-7105 R.F. Reintegro Fondo Financiero Especializado					-	-	446.429.145		5.035.151.083					
0-7106 R.F. Recuperacion de Cartera Secret Vivienda					-	-	227.039		2.091.480					
0-7108 R.F. alumb publico E					-	-	3.692		855.593					
0-7109 R.F. Zonas verdes adquisicion terrenos					-	-								
0-7110 R.F. Compendio Ambiental					-	-	6.123.662		109.699.043					
0-7111 RF Fondo Contingencias Fiducia					-	-	585.818		5.265.643					
0-7112 R.F. Escedentes Entidad Adaptada Salud					-	-			565.140.117					
0-7115 RF Alum EMCAI (10% Navideño)					-	-	3.809.444		42.276.222					
0-7116 RF Licencias de Conducción					-	-	149.790.616		1.218.919.913					
0-7117 RF Reintegros Malla Vial					-	-	1.240.140		9.870.986					

MUNICIPIO DE SANTIAGO DE CALI DEPARTAMENTO ADMINISTRATIVO DE HACIENDA MUNICIPAL SUBDIRECCION DE FINANZAS PUBLICAS GRUPO DE EJECUCION PRESUPUESTAL PRESUPUESTO Y EJECUCION DE INGRESOS A NOVIEMBRE 30 DE 2016 ANEXOS - DISTRIBUCCION DE RENTAS 2016						
DETALLE	PRESUPUESTO INICIAL	PRESUPUESTO DEFINITIVO	RECAUDO DE NOVIEMBRE	AJUSTE DE NOVIEMBRE	RECAUDO A NOVIEMBRE	% EJEJ / PPTO
0-7118 R.F. Liquidacion Jgrasoles SA EICE	-	-	631.110		5.799.197	
0-7119 R.F. Fondo Espacio Publico	-	-	9.188.615		51.712.199	
0-7120 R.F. CM Fondo GRED	-	-	132.105.676		926.198.680	
0-7121 RF Alumbrado Publico Liquidacion Directa	-	-	24.066.939		106.800.634	
0-7205 R.F. S.G.P. Proposito General - Educ y Atencion Integral Primera Infancia	-	-	29.575.126		224.585.091	
0-7301 Del Fondo de Salud - Subsidio Demanda	-	-	178.541.261		785.493.192	
0-7305 R.F. Atención Integral a la Primera Infancia - Salud	-	-			-	
0-7601 R.F. Transf. Nacion - Reg. Sub. Demanda - Ampliacion	-	-			-	
0-7602 R.F. Etesa	-	-			-	
0-7603 R.F. Transf. Departamental - Reg. Sub. Ampliacion	-	-			-	
0-7604 R.F. Transf. Departamental - Subsidios Parciales	-	-			-	
0-7607 R.F. Contrato 088/06 Cultura-Proimagenes	-	-	88.672		804.036	
0-7610 R.F. Salud Prevenci Resol 3384/09	-	-			-	
0-7611 R.F. Resol Con Sub Lucha contra la Violencia	-	-			-	
0-7613 R.F. Contrato 76E2055 MEN ICETEX CARU	-	-			20.409.552	
0-7614 R.F. Petronio / 14 Fund Ford	-	-			342.152	
0-7616 R.F. Resol Vejez 0674/15 PNEV	-	-	4.308.182		33.360.666	
0-7617 R.F. Resol 0782/15 Tuberculosis	-	-	6.849.734		10.630.040	
0-7619 R.F. Liq Convenio Ccio world games	-	-	33.336		1.085.995	
0-7620 R.F. Rec PAE 2016	-	-			31.374.642	
0-7701 R.F. Convenio 282-03 DPTO -TTO C.D.A.V.	-	-	93.714		898.594	
0-7702 R.F. Convenio Becas Paces	-	-	895		4.082	
0-7703 R.F. Convenio 039- Dpto-Mpio	-	-			-	
0-7704 R.F. Convenio 649- Gobernacion-secret.cultura	-	-			-	
0-7705 R.F. Convenio 288-04 Mineduca	-	-			-	
0-7706 R.F. Convenio Agentes de transito	-	-	39.306		380.001	
0-7707 R.F. Convenio 169-05 mineduc	-	-			-	
0-7708 R.F. Convenio coldeportes/mpio	-	-			-	
0-7709 R.F. Convenio DANCIAL-MPIO	-	-	6.079		51.280	
0-7720 R.F. Convenio EMCALI- Secretaria de Infraestructura y Valorizacion	-	-	14.098		127.896	
0-7722 R.F. Convenio Accion Social FIP	-	-	139.822		1.367.134	
0-7723 R.F. CONVENIO COOPERACIÓN EMCALI- MUNICIPIO DE CALI	-	-	543.687		4.941.527	
0-7724 R.F. Convenio Gobernacion - Mcal Fortalecimiento JAL	-	-			-	
0-7725 R.F. Convenio EMCALI- Municipio de Cali Megaobras	-	-	3.904.891		37.941.154	
0-7727 R.F. Convenio 35359014 CALI-S VIVIENDA	-	-			-	
0-7729 R.F. Convenio EMCALI - Municipio 0186/1	-	-	304.282		2.990.472	
0-7731 R.F. Convenio Mpio - icbf 2391	-	-			-	
0-7733 R.F. Convenio FNG - Mpio Santiago de Cali	-	-	50.830		2.200.868	
0-7742 R.F. Convenio 0249/14 Petronio Alvarez	-	-			5.886.172	
0-7743 R.F. Convenio EMCALI - Cra 80 Fase I	-	-			-	
0-7744 R.F. Convenio EMCALI - Mpio 0644/2014	-	-	517.354		7.141.323	
0-7745 R.F. Convenio EMCALI - Mpio 0760/2014	-	-	80.688		804.162	
0-7749 R.F. Convenio 839/14 MEN	-	-	14.986.087		151.788.783	
0-7754 R.F. Convenio Emcali- Mpio 0606/15	-	-			12.399.296	
0-7755 R.F. Convenio Emcali- Mpio 0607/15	-	-			37.492.945	
0-7756 R.F. Convenio Emcali- Mpio 0608/15	-	-	46.814		3.825.621	
0-7757 R.F. Convenio CVC - DAGMA 2015	-	-	1.718.195		17.119.565	
0-7801 R.F. Tasa Prodeporte	-	-	(150.800.599)		-	
			9.889.251		101.668.532	

MUNICIPIO DE SANTIAGO DE CALI DEPARTAMENTO ADMINISTRATIVO DE HACIENDA MUNICIPAL SUBDIRECCION DE FINANZAS PUBLICAS GRUPO DE EJECUCION PRESUPUESTAL PRESUPUESTO Y EJECUCION DE INGRESOS A NOVIEMBRE 30 DE 2016 ANEXOS - DISTRIBUCCION DE RENTAS 2016						
DETALLE	PRESUPUESTO INICIAL	PRESUPUESTO DEFINITIVO	RECAUDO DE NOVIEMBRE	AJUSTE DE NOVIEMBRE	RECAUDO A NOVIEMBRE	% EJE / PPTO
0-7802 R.F. Convenio Programa ADAI		-				
0-7807 R.F. Ordenanza 65/96 Deporte		-	45.842		426.217	
0-7808 R.F. Fondo Territorial Pensiones - Bonos Pensionales		-	9.030.349		365.121.966	
0-7809 R.F. otras ritas salud		-				
0-7811 R.F. Convenio Cali C.V.C. DAGMA 027/03		-				
0-7812 R.F. Rifas y Clubes		-				
0-7816 R.F. Regalias Directas		-				
0-7818 R.F. Credito Bid		-	125.924		1.212.198	
0-7819 R.F. Transferencia cuotas de audillaje		-				
0-7838 R.F. Venta de Activos Valorizacion		-	2.394.484		99.019.802	
0-7840 R.F. Impuesto al Cigarrillo		-	485		4.735	
0-7842 R.F. Recursos por Venta de Activos Entes de Control		-	2.155		830.853	
0-7843 R.F. Asignaciones Directas SGR		-				
0-7846 R.F. Convenio Mpio - Pontedere Italia		-	6.005.531		26.596.066	
0-7849 R.F. Venta de Activos - FONPET		-	19.919		194.766	
REINTEGROS						
TOTAL REINTEGROS	3.000.000	3.000.000	407.918.950	-	3.390.102.214	
LIBRE ASIGNACION						
0-1101 Reintegros ARP - EPS	-	-	-	-	(14.219.198)	
0-1101 Reintegros Contratos	-	-				
0-1101 Reintegro ARL - EPS - Inc	-	-			(15.996.665)	
0-1201 Reintegros Nomina	-	-			1.777.467	
SANEAMIENTO	3.000.000	3.000.000	326.986.667	-	1.889.819.571	
0-1201 Reintegro Fiducia	1.000.000	1.000.000	174.223.938	-	1.340.126.147	
0-1201 Reintegro ARL - EPS - Inc	2.000.000	2.000.000	152.762.729		549.693.424	
0-1201 Reintegro Recursos Propios	-	-				
DESTINACION ESPECIFICA - TESORERIA	-	-	80.932.283	-	1.514.501.841	
0-1206 Reintegros Mallá Vial						
0-1210 Infracciones de Tránsito ley 769-02	-	-			74.075.929	
0-1277 Reintegros Mallá Vial	-	-				
0-1285 Reintegros 10% Alumbrado Público	-	-			468.642.847	
0-1287 Reintegros Sobretasa Bomberil	-	-			649.516.840	
0-2216 Reintegro S.G.P. Conciliación de Aportes Patronales	-	-				
0-2115 Reintegro Nomina Docentes Ley 715/01 - prestación de servicios	-	-	80.932.283		204.885.555	
0-2204 SGP Salud - Salud Publica (PIC)	-	-				
0-2412 - Reintegro S.G.P. Alimentación Escolar	-	-				
0-2308 - Reintegro S.G.P. Propósito Gral Otros Sectores	-	-				
0-2309 Reintegros SGP Propósito Geeral - Deporte	-	-				
0-2310 Reintegro S.G.P. Prop Gral - Cultura	-	-				
0-3304 Programa Lucha contra la pobreza extrema	-	-				
4-1260 Reintegro proyectos Des Social	-	-			111.024.696	

MUNICIPIO DE SANTIAGO DE CALI DEPARTAMENTO ADMINISTRATIVO DE HACIENDA MUNICIPAL SUBDIRECCION DE FINANZAS PUBLICAS GRUPO DE EJECUCION PRESUPUESTAL PRESUPUESTO Y EJECUCION DE INGRESOS A NOVIEMBRE 30 DE 2016 ANEXOS - DISTRIBUCCION DE RENTAS 2016						
DETALLE	PRESUPUESTO INICIAL	PRESUPUESTO DEFINITIVO	RECAUDO DE NOVIEMBRE	AJUSTE DE NOVIEMBRE	RECAUDO A NOVIEMBRE	% EJE / PPTO
4-2115 Reintegro S.G.P. Educacion Prestac Servicios (Rcdo Vig Ant- parti-abierta)	-	-	-	-	-	-
4-2216 -Reintegro S.G.P. Conciliacion de Aportes Patronales	-	-	-	-	6 355 974	-
4-2302 S.G.P. Proposito Gral otros sectores	-	-	-	-	-	-
4-2308 Reintegros SGP Propio General Otros S	-	-	-	-	-	-
4-2512 Reintegros SGP Agua Potable	-	-	-	-	-	-
INGRESOS NO PRESUPUESTADOS						
NO INCLUYE EJECUCION PRESUPUESTAL - TOTAL	-	-	1.000	400.000.000	7.018.441.333	-
VIGENCIA ACTUAL	-	-	1.000	400.000.000	7.018.441.333	-
Recursos Propios	-	-	-	400.000.000	400.000.000	-
4-1201 Saneamiento Fiscal	-	-	-	400.000.000	400.000.000	-
0-1201 -Venta de Activos - Saneamiento Fiscal	-	-	-	-	-	-
0-1230 -Venta de Activos - Remates Contraloria Mpio - FONPET 85%	-	-	-	-	-	-
0-1230 -Venta de Activos - Remates Contraloria Mpio - FONPET 15%	-	-	-	-	-	-
Destinacion Especifica	-	-	1.000	-	6.618.441.333	-
4-1228 Fondo Servicios Docentes	-	-	-	-	526.261.220	-
4-1261 Cuentas maestras Sector Salud	-	-	-	-	6.004.279.505	-
4-1275 Liquidacion Girasoles SA EICE	-	-	1.000	-	87.900.608	-

República de Colombia



Santiago de Cali

*Departamento Administrativo de Hacienda Municipal
Subproceso Seguimiento, Manejo y Control Presupuestal
NIT 890.399.011-3*

GASTOS DE NOVIEMBRE 2016

MUNICIPIO SANTIAGO DE CALI DEPARTAMENTO ADMINISTRATIVO DE HACIENDA SUBDIRECCION DE FINANZAS PUBLICAS GRUPO DE SEGUIMIENTO, MANEJO Y CONTROL PRESUPUESTAL EJECUCION FUNCIONAMIENTO A NOVIEMBRE DE 2016 REPORTE GENERADO DICIEMBRE 26 DE 2016 TOTAL CONSOLIDADO ADMON. CENTRAL Y CONCEJO MUNICIPAL A NOVIEMBRE DE 2016 MODIFICADO 2016 EN ENERO 6 DE 2017							
Fondo/Pospresupuestaria	PPTO ACTUAL	SALDOS GDP	SALDOS IRPG	SALDO OBLIGACIONES	PAGOS	EJECUCION	% DE EJECUCION
TOTAL CONSOLIDADO	499.233.957.809	11.837.180.395	19.027.509.488	11.364.486.582	398.270.862.580	428.662.858.650	86
EJECUCION PRESUPUESTAL ADMINISTRACION CENTRAL A NOVIEMBRE DE 2016							
FONDO / POSPRE	PPTO AGTUAL	SALDOS GDP	SALDOS IRPG	SALDO OBLIGACIONES	PAGOS	EJECUCION	% DE EJECUCION
** TOTAL	485.236.967.999	11.650.368.123	18.357.441.269	11.139.110.245	386.773.032.018	416.269.583.532	86
* 0-1101 Libre asignacion	302.686.005.398	5.730.938.961	10.076.738.277	10.466.321.382	235.360.574.228	255.903.633.887	85
2-1010101 Sueldos de personal	45.134.587.000	4.584.203	443.036	4.456.829.540	36.593.798.332	41.051.070.908	91
2-1010103 Gastos Representación	85.160.000			6.914.059	69.140.590	76.054.649	89
2-1010105 Bonif. Serv Prestados	1.144.341.000	8.198.940	1.964.375	128.937.749	839.007.849	969.909.973	85
2-1010106 BONIFICACIÓN DE GEST	14.468.000				6.914.059	6.914.059	48
2-1010107 BonifEspecPorRecrea	242.966.000	6.013.259	1.033.147	31.943.360	170.481.687	203.458.194	84
2-1010109 BonifPorDirección	57.589.000				36.874.982	36.874.982	64
2-10101101 Vacaciones	3.593.382.000	74.797.622	12.023.923	378.026.132	2.742.092.804	3.132.142.859	87
2-10101102 Subsidifamiliar extra	6.439.000						
2-10101103 Auxilio de nacimiento	929.000				347.970	347.970	37
2-10101104 Auxilio muerto	9.727.000			689.456	3.792.008	4.481.464	46
2-10101105 Auxiliado muerto	1.652.000						
2-10101106 Intereses cesantia	786.243.000	6.770.005	315.239				
2-10101112 Aporte sindical	221.771.000				763.098.157	763.413.396	97
2-10101113 Oblig.conv.aportesMp	567.243.000	149.366.142	23.521.123	12.822.677	171.937.930	184.760.607	83
2-1010113 Horasextrasfestivos	5.996.475.000	4.193.499	171.723	128.305.402	192.503.200	344.329.725	61
2-1010115 Prima de antigüedad	2.341.844.000			557.912.231	4.375.524.914	4.933.608.868	82
2-1010117 Prima de navidad	5.856.000.000	35.331.925	7.175.763	243.084.194	1.805.408.781	2.048.492.975	87
2-1010119 Prima de servicios	3.822.402.000	14.731.469	691.128	1.093.367	66.151.094	74.420.224	1
2-1010121 Prima de vacaciones	3.841.500.000	63.872.344	8.363.221	96.176.822	3.831.660.126	3.736.174.432	98
2-1010123 subsidio alimentac	477.931.000			367.701.801	2.991.160.947	3.367.225.969	88
				44.701.440	357.681.706	402.383.146	84

MUNICIPIO SANTIAGO DE CALI
DEPARTAMENTO ADMINISTRATIVO DE HACIENDA
SUBDIRECCION DE FINANZAS PUBLICAS
GRUPO DE SEGUIMIENTO, MANEJO Y CONTROL PRESUPUESTAL

EJECUCION FUNCIONAMIENTO A NOVIEMBRE DE 2016
REPORTE GENERADO DICIEMBRE 28 DE 2016

TOTAL CONSOLIDADO ADMON. CENTRAL Y CONCEJO MUNICIPAL A NOVIEMBRE DE 2016

MODIFICADO 2016 EN ENERO 6 DE 2017

Fondo/Pos presupuestaria	PPPTO ACTUAL	SALDOS CDP	SALDOS SRPG	SALDO OBLIGACIONES	PAGOS	EJECUCION	% DE EJECUCION
2-1010125 Prima tecnica	197.869.000			8.207.535	79.351.719	87.559.254	44
2-1010131 Auxilio de transporte	638.048.000	27.281	7.392	46.934.053	434.051.174	480.992.619	75
2-101019801 Comis. trabaj. oficial							
2-101019802 Prima de calor	30.735.000			2.668.599	16.724.473	19.393.072	63
2-101019803 Prima móvil	37.616.000			3.724.900	23.819.767	27.544.667	73
2-101019804 Prima productividad	145.302.000	11.161	5.131	11.208.378	102.645.896	113.859.405	78
2-1010202 HONORARIOS	10.237.382.269	57.087.278	1.078.743.918	192.205.000	8.782.718.293	10.053.667.211	98
2-1010209 Remi. Serv. tecnicos	5.324.405.308	3.700.000	388.040.775	28.712.520	4.833.785.880	5.250.539.175	99
2-1010301010201 FONDO CESANTIAS	589.342.000			10.505.712	508.000.508	518.506.220	88
2-1010301010304 COLPENSIONES	4.801.000.000	464.708		437.243.083	3.831.754.645	4.268.997.734	89
2-1010301010504 NUEVA EPS	364.406.000		2.241.200	31.742.331	263.106.351	297.089.882	82
2-10103010107 ADMIN. RIESGOS LABOR	1.250.300.000		1.376.400	120.631.272	1.019.888.598	1.141.896.270	91
2-10103010301 SENA	365.327.000	951.935	265.395	35.405.528	268.048.303	303.719.226	83
2-10103010303 I.C.B.F.	2.151.604.000	5.711.610	1.592.370	212.121.869	1.609.013.597	1.822.727.836	85
2-10103010305 ESAP y otras Univers	365.327.000	951.935	265.395	47.676.112	255.768.079	303.709.586	83
2-10103010307 Escindust einsittec	730.958.000	1.903.870	530.790	71.058.925	536.000.754	607.590.469	83
2-10103030101 Fondo de cesantias	1.828.639.000				1.828.346.440	1.828.346.440	100
2-10103030103 Fondos de pensiones	2.344.973.000				1.714.433.281	1.929.715.817	82
2-10103030105 Emp. Prom. Salud	5.149.300.000	207.873	18.223.295	215.282.536	4.122.487.720	4.621.502.247	98
2-10103030106 PlanCompleSaludPACS	4.728.927.000	107.333.075	866.487.994	482.215.003	3.755.014.253	2.430.312.333	88
2-10103030303 Cajas compens. filiar	2.773.600.000	7.615.840	2.123.160	284.638.748	85.304.981	102.559.981	7
2-1020101 Materiales y suminis	1.566.600.000	1.424.158.454	17.255.000		171.331.323	212.750.069	41
2-1020103 Compra de equipo	519.066.390	124.556.069	36.018.000	5.400.746			
2-1020105 Dotacion al trabajad	370.000.000						
2-102019801 Caja menor maty sum	195.915.250	52.754.815	21.598.000		120.234.446	141.832.446	72
2-1020203 Viaticos/gastosviaje	200.552.399	11.178.201	40.996.358		125.374.186	166.370.544	83

MUNICIPIO SANTIAGO DE CALI
DEPARTAMENTO ADMINISTRATIVO DE HACIENDA
SUBDIRECCION DE FINANZAS PUBLICAS
GRUPO DE SEGUIMIENTO, MANEJO Y CONTROL PRESUPUESTAL

EJECUCION FUNCIONAMIENTO A NOVIEMBRE DE 2016
REPORTE GENERADO DICIEMBRE 26 DE 2016

TOTAL CONSOLIDADO ADMON. CENTRAL Y CONCEJO MUNICIPAL A NOVIEMBRE DE 2016

MODIFICADO 2016 EN ENERO 6 DE 2017

Fondo/PosPresupuestaria	PPTO ACTUAL	SALDOS CDP	SALDOS RPC	SALDO OBLIGACIONES	PAGOS	EJECUCION	% DE EJECUCION
2-1020205	2.557.354.337	64.822.926	1.458.729.282	19.507.782	662.515.796	2.140.752.860	84
2-1020206	879.449.420		398.521.574		354.478.426	753.000.000	86
2-1020207	12.230.084.314		328.090.967		7.711.547.009	8.039.637.976	66
2-1020209	14.548.980.000	209.109.851	1.636.064.568	15.191.268	12.176.160.249	13.827.416.085	95
2-1020211	73.769.754		48.932.700		19.967.300	68.900.000	93
2-1020213	226.206.320	143.106.260	2.220.000		28.310.760	30.530.760	13
2-102021501	68.255.947	23.767.035	11.573.791		32.647.776	44.221.567	65
2-102021502	89.601.610		60.570.216	11.577.032	17.331.394	89.478.642	100
2-102021503	384.588.200	61.770.451	179.293.416	23.969.247	91.786.140	295.048.803	77
2-102021504	735.473.000		224.089.855	1	436.374.308	660.464.164	90
2-1020217	12.452.499.820	964.332.095	1.188.992.879		9.638.529.279	10.827.522.158	87
2-1020219	1.163.838.180		90.407.988		1.072.652.343	1.163.060.331	100
2-1020221	382.466.000	3.242.671	204.316.659	1.363.089	128.541.383	334.221.131	87
2-1020223	3.107.502.500	13.000.000		196.702.553	2.197.875.201	2.394.577.754	77
2-1020224	50.000.000						
2-1020227	1.317.748.000	349.722.902	468.705.418	1.500.000	157.819.680	628.025.098	48
2-1020230	537.221.000	273.383.687	107.513.420	6.517.140	149.786.230	263.816.790	49
2-1020231	1.120.628.178	96	411.104		1.114.857.196	1.115.268.300	100
2-1020232	20.853.000	4.382.699	4.798.131	5.996.736	2.822.434	13.617.301	65
2-102029802	460.000.000		290.321.382		151.778.618	442.100.000	96
2-102029803	10.070.072	1.144.250	446.250		2.108.000	2.554.250	25
2-102029804	1.362.800.000		244.098.938		1.110.901.062	1.355.000.000	99
2-102029805	120.375.413	93.926.400	25.948.200			25.948.200	22
2-102029808	276.073.039						
2-102029809	50.000.000	39.679.065	14.526.680		219.301.844	233.828.524	85
2-102029810							

MUNICIPIO SANTIAGO DE CALI DEPARTAMENTO ADMINISTRATIVO DE HACIENDA SUBDIRECCION DE FINANZAS PUBLICAS GRUPO DE SEGUIMIENTO, MANEJO Y CONTROL PRESUPUESTAL EJECUCION FUNCIONAMIENTO A NOVIEMBRE DE 2016 REPORTE GENERADO DICIEMBRE 26 DE 2016 TOTAL CONSOLIDADO ADMON. CENTRAL Y CONCEJO MUNICIPAL A NOVIEMBRE DE 2016 MODIFICADO 2016 EN ENERO 6 DE 2017							
Fondo/Pos/presupuestaria	PPTO. ACTUAL	SALDOS GDP	SALDOS RPGR	SALDO OBLIGACIONES	PAGOS	EJECUCION	% DE EJECUCION
2-102029813 CUOTAS DE ADMINISTRACION	1.715.598.000	7.085.461	501.713.101	320.901.449	724.692.614	1.547.307.164	90
2-10301050105 Honorario concejal							
2-103010503010303 TRANSFERENCIA METROCALI	6.495.784.380				6.495.784.380	6.495.784.380	100
2-103010503010304 TRANSF METROCALI	645.610.320						
2-103010503010305 TRANSFERENCIA EMP	318.438.128				318.438.128	318.438.128	100
2-103020301 Mesadas pensionales	114.508.000.000	31.401.635	13.789.100	1.137.723.675	96.754.705.634	97.906.218.409	86
2-1039807 Sentenc y conciliac	3.000.000.000	1.280.587.964	41.189.407		1.603.919.411	1.645.108.818	55
2-103989814 Asoc colomb d ciudad	48.261.850				48.261.850	48.261.850	100
2-1970302 Pasivlabcostorelro	618.631.000			215.003.968	288.347.555	503.351.523	81
0-1201 Saneamiento Fiscal	57.672.919.000	1.153.961.721	4.259.629.231	672.788.863	46.712.769.498	51.645.187.592	90
2-101011108 Cesantias definitivas	371.586.000	27.249.717	19.920.999		153.363.041	173.284.040	47
2-1010202 HONORARIOS	309.259.000	5.300.000	24.300.000		243.933.790	290.994.659	94
2-1010209 Rem. Serv. tecnicos	514.130.000	3.974.000	186.141.000		294.132.000	500.323.000	97
2-1010301010305 INDEMNIZACION SUSTI	415.863.000	165.675.553	45.112.991		157.176.615	214.935.320	52
2-10103030103 Fondos de pensiones	30.000.000			13.689.431	16.083.888	29.773.319	99
2-1020207 Servicios publicos	3.615.840.894				2.745.089.157	2.745.089.157	76
2-1020217 Vigilancia	2.000.000.000	16.793.530	1.184.240.192		798.966.278	1.983.206.470	99
2-1020219 Aseo	400.000.000		167.900.545			167.900.545	42
2-1020224 Comisgos banc/fiduc	1.337.329.645				1.020.805.186	1.020.805.186	76
2-102029801 Devoluciones	1.479.188.573	407.468.923	33.450.639	457.160.118	233.889.011	724.499.768	49
2-102029810 Costosoperativosfidu	947.394.000				808.857.332	808.857.332	85
2-1020304 IMPUESTOS	420.132.050	275.472	141.536.883		26.541.910	168.078.793	40
2-10301050102 Contraloria	11.601.223.326				11.601.223.326	11.601.223.326	100
2-10301050103 Personeria	13.130.972.512				11.392.000.000	11.392.000.000	87
2-103010503010303 TRANSFERENCIA MET	5.119.215.620		2.400.000.000		2.719.215.620	5.119.215.620	100
2-103010503010304 TRANSF METROCALI	2.280.784.380				2.280.784.380	2.280.784.380	100

MUNICIPIO SANTIAGO DE CALI
DEPARTAMENTO ADMINISTRATIVO DE HACIENDA
SUBDIRECCION DE FINANZAS PUBLICAS
GRUPO DE SEGUIMIENTO, MANEJO Y CONTROL PRESUPUESTAL

EJECUCION FUNCIONAMIENTO A NOVIEMBRE DE 2016
REPORTE GENERADO DICIEMBRE 26 DE 2016

TOTAL CONSOLIDADO ADMON. CENTRAL Y CONCEJO MUNICIPAL A NOVIEMBRE DE 2016

MODIFICADO 2016 EN ENERO 6 DE 2017

Fondo/Pos.presupuestaria	PPTO/ACTUAL	SALDOS/GDP	SALDOS/RPG	SALDO OBLIGACIONES	PAGOS	EJECUCION	% DE EJECUCION
2-1039807 Sentenci y bonificac	13 700.000.000	527 224.526	57 025.982	146.482.731	12.220.707.964	12.424.216.677	91
2-103989801 Fdo para contingenc							
2-1970302 Pasivolabcostorelro							
* 0-1202 Sobretasa ambiental c.v.c	57 633.000.000		2.080.566.314		52.617.544.999	54.698.111.313	95
2-10301030301019801 Transfsoelamb C.V.	57 633.000.000		2.080.566.314		52.617.544.999	54.698.111.313	95
* 0-1219 Estamp Pro-cul Fon P	5 038.128.000				2.726.604.881	2.726.604.881	54
2-103989802 Fdo territ pensiones	5 038.128.000				2.726.604.881	2.726.604.881	54
* 0-1220 Tasa retributiva	3.153.988.035				3.153.988.035	3.153.988.035	100
2-10301030301019802 Tran TasRet50% C.V.	3.153.988.035				3.153.988.035	3.153.988.035	100
* 0-1227 Cuota parte pensonal	4.295.465.000				2.069.660.854	2.069.660.854	48
2-103989802 Fdo territ pensiones	4.295.465.000				2.069.660.854	2.069.660.854	48
* 0-1229 Estampillas-Fondo Pensiones	7.325.390.000				6.308.091.874	6.308.091.874	86
2-103989802 Fdo territ pensiones	7.325.390.000				6.308.091.874	6.308.091.874	86
* 0-2305 SGP P.G-S.S.F.	5.492.407.498				4.993.097.730	4.993.097.730	91
2-103989803 FONPET	5.492.407.498				4.993.097.730	4.993.097.730	91
* 0-2315 SGP 12/12 PG-S.S.F	499.925.715				499.925.715	499.925.715	100
2-103989803 FONPET	499.925.715				499.925.715	499.925.715	100
* 0-3401 Transferencia cuotas de audillaje	8.063.871.000				8.063.871.000	8.063.871.000	100
2-1039805 Cuotas de audillaje	8.063.871.000				8.063.871.000	8.063.871.000	100
* 0-7101 R.F. Saneamiento Fiscal	4.200.000.000		1.200.000.000		3.000.000.000	4.200.000.000	100
2-103010503010303 TRANSFERENCIA ME	1.200.000.000		1.200.000.000		1.200.000.000	1.200.000.000	100
2-103989801 Fdo para contingenc	1.200.000.000				1.200.000.000	1.200.000.000	100
2-103989802 Fdo territ pensiones	1.800.000.000				1.800.000.000	1.800.000.000	100
* 1-1101 Libre asignación	2.087.948.160		722.182.408		1.197.308.052	1.919.490.460	92
2-1020103 Compra de equipo	569.000.000				561.900.000	561.900.000	99
2-102021503 Mánt bienes inmueble	1.518.948.160		722.182.408		635.408.052	1.357.590.460	89

MUNICIPIO SANTIAGO DE CALI
DEPARTAMENTO ADMINISTRATIVO DE HACIENDA
SUBDIRECCION DE FINANZAS PUBLICAS
GRUPO DE SEGUIMIENTO, MANEJO Y CONTROL PRESUPUESTAL

EJECUCION FUNCIONAMIENTO A NOVIEMBRE DE 2016
REPORTE GENERADO DICIEMBRE 26 DE 2016



TOTAL CONSOLIDADO ADMON. CENTRAL Y CONCEJO MUNICIPAL A NOVIEMBRE DE 2016

MODIFICADO 2016 EN ENERO 6 DE 2017

Fondo/Pospresupuestal	PPTO AGTUAL	SALDOS CDP	SALDOS RPC	SALDO OBLIGACIONES	PAGOS	EJECUCION	% DE EJECUCION
2-1101 Libre asignación	2,617,011.612		18,325.039		2,598,686.571	2,617,011.610	100
2-1010202 HONORARIOS	2,478.999		2,478.999			2,478.999	100
2-1010303106 PlanCompleSaludPACS	377,323.118		15,646.310		361,676.808	377,323.118	100
2-1020101 Materiales y suminis	581,594.632				581,594.630	581,594.630	100
2-1020103 Compra de equipo	7,048.457				7,048.457	7,048.457	100
2-1020205 Comunic y transporte	45,772.545		178.484		45,594.061	45,772.545	100
2-1020213 Impresos y publicac	97,923.720				97,923.720	97,923.720	100
2-1020217 Vigilancia	1,113,370.314		21,245		1,113,349.069	1,113,370.314	100
2-1020219 Aseo	82,056.717				82,056.717	82,056.717	100
2-1020221 Arrendamientos	47,536.501				47,536.501	47,536.501	100
2-102029804 Combustible	145,058.109				145,058.109	145,058.109	100
2-102029805 Inhumación cadaveres	116,848.500				116,848.500	116,848.500	100
4-1201 Saneamiento Fiscal	4,777,299.339				4,777,299.339	4,777,299.339	100
2-103989801 Fdo para contingenc	4,777,299.339				4,777,299.339	4,777,299.339	100
4-1227 Cuota parte pensional	9,204,280.698				9,204,280.698	9,204,280.698	100
2-103989802 Fdo territ pensiones	9,204,280.698				9,204,280.698	9,204,280.698	100
4-1229 Estampillas-Fondo Pensiones	3,315,872.628				3,315,872.628	3,315,872.628	100
2-103989802 Fdo territ pensiones	3,315,872.628				3,315,872.628	3,315,872.628	100
4-1299 Fondo Contingencias-Fiducia	7,000,000.000	4,765,467.441					
2-1039807 Sentenc y conciliac	7,000,000.000	4,765,467.441					
4-3401 cuotas de auditalje	173,455.916				173,455.916	173,455.916	100
2-1039805 Cuotas de auditalje	173,455.916				173,455.916	173,455.916	100

EJECUCION PRESUPUESTAL CONCEJO MUNICIPAL A NOVIEMBRE DE 2016

FONDO/ POSPRE	PPTO AGTUAL	SALDOS CDP	SALDOS RPC	SALDO OBLIGACIONES	PAGOS	EJECUCION	% DE EJECUCION
** TOTAL	13,996,989.810	186,812.272	670,068.219	225,376.337	11,497,830.562	12,393,275.118	89

MUNICIPIO SANTIAGO DE CALI DEPARTAMENTO ADMINISTRATIVO DE HACIENDA SUBDIRECCION DE FINANZAS PUBLICAS GRUPO DE SEGUIMIENTO, MANEJO Y CONTROL PRESUPUESTAL EJECUCION FUNCIONAMIENTO A NOVIEMBRE DE 2016 REPORTE GENERADO DICIEMBRE 26 DE 2016 TOTAL CONSOLIDADO ADMON. CENTRAL Y CONCEJO MUNICIPAL A NOVIEMBRE DE 2016 MODIFICADO 2016 EN ENERO 6 DE 2017							
Fondo/Pos presupuestaria	REPORTO ACTUAL	SALDOS GDE	SALDOS RPO	SALDO OBLIGACIONES	PAGOS	EJECUCION	% DE EJECUCION
Transferencia Ley 617 de 2000	12.310.286.730	182.430.192	586.808.699	225.376.337	10.023.698.850	10.835.883.886	88
Honorarios Concejal	1.686.703.080	4.382.080	83.259.520		1.474.131.712	1.557.391.232	92
<div> PATRICIA HERNÁNDEZ GUZMÁN Directora Departamento Administrativo de Hacienda Municipal</div> <div> EFRAIN QUIÑONEZ BEDOYA Subdirector de Finanzas Publicas</div>							

PROYECTO: YOLANDA RAYO M. - PROFESIONAL - CONTRATISTA
 REVISO: CARLOS ANDRÉS DAZA SALAZAR - PROFESIONAL UNIVERSITARIO
 GENERADO EL: 28 DE DICIEMBRE DE 2016

Fuente: Informe de Gastos a Noviembre 30 de 2016
 Reporte SGAFI a Noviembre 30 de 2016

MUNICIPIO SANTIAGO DE CALI
DEPARTAMENTO ADMINISTRATIVO DE HACIENDA
SUBDIRECCION DE FINANZAS PUBLICAS
GRUPO DE SEGUIMIENTO, MANEJO Y CONTROL PRESUPUESTAL

EJECUCION INVERSION A NOVIEMBRE DE 2015
REPORTE GENERADO DICIEMBRE 26 DE 2016

MODIFICADO 2016 EN ENERO 6 DE 2017

FONDO	PPTO ACTUAL	SALDOS GDP	SALDOS RPO	SALDO OBLIGACIONES	PAGOS	EJECUCION	% DE EJECUCION
* Total	2.624.082.149.858	204.547.101.192	440.157.675.155	40.965.402.772	1.613.624.137.023	2.094.747.214.950	80
0-1101 Libre asignación	544.177.279		50.000.000			50.000.000	9
0-1201 Saneamiento Fiscal	459.569.172.739	34.443.183.164	139.323.517.346	9.731.002.546	219.950.032.956	369.004.552.848	80
0-1204 Otros conceptos ambientales	793.569.000	72.040.065	110.101.490		504.758.934	614.860.424	77
0-1206 Sobretasa Gasol mallia vial	15.449.192.000	2.920.426.797	7.689.216.932	8.803.340	800.440.024	8.498.460.296	55
0-1209 C. Y R. valorización	3.000.000						
0-1210 Infracciones de tránsito ley 769-02	29.501.032.000	1.293.929.562	241.015.701	760.082.746	21.459.210.513	22.460.288.960	76
0-1211 Cont. F. E. interven.	422.611.000	1	61.738.409		337.765.157	399.503.566	95
0-1213 Estampilla procutura Inversión	12.796.844.000	950.466.725	3.825.814.590	346.510.266	7.618.306.085	11.790.630.941	92
0-1214 Alumbrado publico	2.762.100.000	1.328.279	114.635.061	11.174.880	645.611.540	771.421.481	28
0-1215 Otras rentas de salud	3.730.000						
0-1218 Amobl. Urb.-intervt	323.876.000		1	67.738.855	198.883.573	266.622.429	82
0-1220 Tasa retributiva	3.120.690.000	983.265.150	420.920.904	10.673.009	1.479.535.965	1.911.129.878	61
0-1223 Rifas y Clubes	2.000.000						
0-1228 Fondo servicios docentes	2.016.138.092		214.530.290		726.317.918	940.848.208	47
0-1231 Venta servicios Salud-Zoonosis	379.124.000		24.530.667	1	304.984.193	329.514.861	87
0-1232 Estrat.soc-econ L505	366.659.000	2	57.642.447	22.113.205	205.629.146	285.384.798	78
0-1233 Tasa agu. sub. L99-93	72.197.000		2.600.000		56.889.171	59.489.171	82
0-1234 Sobretasa Bomberil	19.337.000.000		6.443.622.932		12.893.377.068	19.337.000.000	100
0-1239 Contribución Especial	15.472.683.000	5.697.511.993	5.317.412.349	365.795.218	2.407.761.825	8.090.969.392	52
0-1244 Acuerdo 218-07-seguridad Vial	1.833.202.000	295.000.000	66.572.799	12.479.999	361.887.995	440.940.793	24
0-1250 Concep Téc. Perf. Pz	255.000.000		15.200.000		181.876.240	197.076.240	77
0-1251 Sanc Vilac Nor DAGMA	89.845.000		7.335.273		2.322.000	9.657.273	11
0-1252 ConSegPlaSanManVer	38.877.000		37.769.785			37.769.785	97
0-1253 Contr. valoriz. plan	28.735.355.250	3.311.361.042	12.586.573.877	3.492.212	8.359.147.699	20.949.213.788	73
0-1255 est. procut. Ley 397/	2.519.064.000						
0-1256 Copr. Amb. Ley 1259/08	51.500.000		29.609.785			29.609.785	57
0-1258 est. procut. ley 1379	2.519.064.000		823.986.811	32.279.101	1.536.764.779	2.393.030.691	95
0-1264 est. cult. acto 232 (cons. pat. cult. 5%)	1.259.532.000	102.819.558	348.774.191	849	432.632.855	781.407.895	62
0-1265 est. cult. acto 0313 (ins. cult. 7%)	1.059.007.000		247.136.395		810.870.605	1.058.007.000	100
0-1268 Zonas verdes adquisición terrenos	900.000						
0-1270 Sobretasa Gasol SITM 76,5%	49.784.404.000		4.686.785.299		45.097.618.701	49.784.404.000	100
0-1271 telefonía acto 357/13	5.683.267.000	82.279.308	462.772.771		3.435.525.770	3.898.298.541	69
0-1276 multas educación ley 1269/08	100.000						
0-1278 Fondo espacio publico	200.000						
0-1281 alumb. publico EMCALI	86.449.560.300	13.101.242.422	2	4.346.316.633	60.027.089.226	64.373.405.861	74
0-1282 alumb. Acto 357 (10% navideño)	9.912.406.700	11.397.054	8.703.129.997		224.075.331	8.927.205.328	90
0-1283 Licencias educación	59.464.000		3.500.000		17.500.000	21.000.000	35
0-1284 Movilidad Sostenible POT	100.000						
0-2101 SGP. Educ. Prest. Serv.	454.576.352.000	2.344.711.351	30.428.882.117	10.010.985.790	339.783.290.076	380.223.157.983	84
0-2103 S.G.P. Sector Educación-S.S.F.	54.912.480.000			5.288.756	51.763.887.697	51.769.176.453	94
0-2104 S.G.P. Sector Educación-Calidad	12.248.257.536	2.591.196.122	2.696.552.278	259.908.250	6.692.544.620	9.649.005.148	79
0-2105 S.G.P. Educ-Gratuid	13.285.295.733		1.697.758.976		8.408.095.886	10.103.854.862	76
0-2117 SGP Set Educ-cuot ad	7.606.563.000	50.000.000		139.873.471	5.112.677.639	5.252.551.110	69

MUNICIPIO SANTIAGO DE CALI
DEPARTAMENTO ADMINISTRATIVO DE HACIENDA
SUBDIRECCION DE FINANZAS PUBLICAS
GRUPO DE SEGUIMIENTO, MANEJO Y CONTROL PRESUPUESTAL
EJECUCION INVERSION A NOVIEMBRE DE 2015
REPORTE GENERADO DICIEMBRE 26 DE 2016

MODIFICADO 2016 EN ENERO 6 DE 2017

FONDO	PPTO ACTUAL	SALDOSICDP	SALDOS RPO	SALDO OBLIGACIONES	PAGOS	EJECUCION	% DE EJECUCION
0-2204 S.G.P. S Salud-Salud Publica (PIC)	17 634.259 000	285 487 856	2 120 157 119	544 251 852	13 322 056 531	15 986 465 502	91
0-2205 SGP: Salud-Ssf	9 898 055 433	83 253 864	1 995 852 894	76 344 848	7 462 788 478	9 535 986 220	96
0-2207 S.G.P. Regimen subsidiado SSF 11/12	173 987 724 638	15 817 065 877	8 792 534		158 170 658 761	158 170 658 761	91
0-2213 SGP, 12/12 S-Prestac	60 781 692		271 997 890	21 862 064	51 989 158	60 781 692	100
0-2214 S.G.P. S- Salud Pub	1 659 415 780		17 844 036 695		1 362 656 406	1 656 516 360	100
0-2217 S.G.P. Regimen subsidiado SSF 12/12	15 590 493 241		2 136 566 720	1 347 164 642	15 590 493 241	15 590 493 241	100
0-2302 SGP P G. Otros Sect	41 315 653 000	6 242 019 004			10 514 364 347	29 705 565 684	72
0-2303 S.G.P. Proposito General-Deporte	4 393 926 000	588 163 684		56 119 048	1 836 469 307	2 136 566 720	49
0-2304 S.G.P. Proposito General-Cultura	3 216 762 000	30 846 545	1 259 855 094	11 325 320	2 265 448 729	3 152 443 449	98
0-2312 SGP 12/12 PG-Otros S	3 780 471 000	199 547 080	965 789 870		244 719 980	3 242 563 919	86
0-2313 SGP 12/12 PG-Deporte	399 940 572	200 000	79 600 152	36 524 070	93 768 962	324 320 132	81
0-2314 SGP 12/12 PG-Cultura	258 985 000		128 691 968		258 985 000	258 985 000	100
0-2401 S.G.P. Alimentacion escolar	1 413 158 147		274 140 930		1 126 466 341	1 400 607 271	99
0-2411 S.G.P. 12/12 Alimentacion escolar	143 069 237		59 211 935		83 857 302	143 069 237	100
0-2501 S.G.P. Sector Agua P	7 593 775 254				7 593 775 254	7 593 775 254	100
0-2511 S.G.P. 12/12 Sector	846 533 500				846 533 500	846 533 500	100
0-2601 SGP Aten Intg Pr Inf	1 151 845 680	500 000 000					
0-2602 SGP Aten Intg Pr Inf	400 000 000	391 775 000	8 225 000			8 225 000	2
0-2603 S.G.P. Atenc Int d l	250 000 000						
0-2604 S.G.P. Atenc Int Pri	50 000 000						
0-2701 SGP FONPET Educ ssf	43 905 070 334		40 389 405 349		3 515 664 985	43 905 070 334	100
0-2702 FONPET Educacion excedentes	42 386 345 345						
0-3115 EPSA-Ley 99-93	18 747 000						
0-3147 Fosyga SSF	310 276 390 572	31 522 523 908	4 636 800		278 527 164 194	4 636 800	25
0-3152 Fosyga SSF- poblacion no asegurada	12 316 989 086	10 316 989 086			2 000 000 000	278 527 164 194	90
0-3157 Ley 1493/11 artes escenicas	1 000 000					2 000 000 000	16
0-3169 Colluegos 25%	2 633 458 000		62 183 075		1 819 158 363	2 440 990 438	93
0-3170 Colluegos S.S.F. 75%	8 787 231 712				8 787 231 712	8 787 231 712	100
0-3171 Rec. PAE 2016	32 876 059 000	40 671 226	7 363 878 943		2 966 008 462	10 329 887 405	31
0-3172 Resol 1029/16 Tuberculosis	132 863 875	28 380 774	51 193 302		53 289 799	104 483 101	79
0-3173 Resol 1311/16 Dengue	140 000 000	83 638 676	13 571 916	13 571 916	7 679 796	34 823 628	25
0-3174 Resol 4074/16 PDS	720 000 000	711 060 781					
0-3175 Resol 1656/16 fotografico	15 000 000		15 000 000			15 000 000	100
0-3201 Particip. Dptal. Regimen subsidiado	4 302 400 267		861 594 326		3 354 406 178	4 216 000 504	98
0-3208 Particip. Dptal. Subsid. S.S.F.	65 942 472 555	7 250 997 091			58 691 475 464	58 691 475 464	89
0-3402 Fondo Solidaridad	700 000 000		400 000 000			400 000 000	57
0-4153 Conv unid atenc y rep vict 1432	214 849 762	49 353 572	165 496 190			165 496 190	77
0-4159 Convenio municipio-icbf 0911	4 081 117 795		1 609 759 389		2 471 358 406	4 081 117 795	100
0-4160 Convenio 224/16 coldeportes	5 323 316 669		113 456 051	830 308 062	4 379 552 556	5 323 316 669	100
0-4161 Convenio 347/16 coldeportes	162 404 400		81 202 200			81 202 200	50
0-4162 Convenio 0509/16 Petronio Alvarez	52 000 000		52 000 000			52 000 000	100
0-4163 Conv emcall - conpes 3858/16 S.S.F.	27 971 764 915						
0-4220 Convenio CVC-DAGMA 2015	5 037 548 400						
0-4223 CON76.25.16.755 ICBF	1 403 778 222	641 179 378	762 598 844			762 598 844	54

MUNICIPIO SANTIAGO DE CALI DEPARTAMENTO ADMINISTRATIVO DE HACIENDA SUBDIRECCION DE FINANZAS PUBLICAS GRUPO DE SEGUIMIENTO, MANEJO Y CONTROL PRESUPUESTAL EJECUCION INVERSION A NOVIEMBRE DE 2015 REPORTE GENERADO DICIEMBRE 26 DE 2016 MODIFICADO 2016 EN ENERO 6 DE 2017							
FONDO	PPTO. ACTUAL	SALDOS.CDP.	SALDOS RRC	SALDO OBLIGACIONES	PAGOS	EJECUCION	% DE EJECUCIÓN
0-4405 Convenio Municipio Univalle Estadio	247 200 000	16 795 628 825	47 619 048			47 619 048	19
0-7101 R.F. Saneamiento Fiscal	21 149 965 969	8 181 763	3 186 437 144		387 500 000	3 573 937 144	17
0-7113 R.F. C.M.O.Gastos Salud e Inv.	353 950 000		155 606 342		188 554 989	344 161 331	97
0-7114 R.F. alumb publico EMCALI	398 896 000						
0-7203 R.F.SGP Educ-calidad	2 053 859 000	50 000 000	221 762 149		948 970 876	1 170 733 025	57
0-7302 R.F. SGP. Salud-PAB	177 066 000	79 377 566	49 784 363		47 904 071	97 688 434	55
0-7303 R.F. S.G.P. Sector Salud-Prestacion	81 983 000		45 797 898			45 797 898	56
0-7401 R.F.SGP PG Otros Sec	1 363 342 000	1 620 000	206 954 605	328 750 000	647 905 501	1 183 610 106	87
0-7402 R.F.SGP PG Deporte	96 863 000						
0-7403 R.F.SGP PG.Cultura	37 493 000	11 613 603	25 879 397		24 682 000	25 879 397	69
0-7501 R.F. S.G.P. Alimentación escolar	24 682 000					24 682 000	100
0-7612 R.F. Ley 1493/11 artes escénicas	46 857 000						
0-7618 R.F. Colluegos 25%	107 367 000		59 978 080			59 978 080	56
0-7730 R.F. Conv Mpio Univalle Estadio	1 000 000						
0-7803 R.F. Sobrelasa Gasol. Malla vial	756 250 000	151 691 549	541 583 254		62 975 197	604 558 451	80
0-7804 R.F. Infracción tto.	1 204 113 000	555 178 400	32 440 000	19 000 000	258 806 180	310 246 180	26
0-7805 R.F. estampilla proclutura	679 322 000	48 378 896	383 483 625	106 390 316	141 069 163	630 943 104	93
0-7806 R.F. C Y R. Valoriz	20 600 000				20 600 000	20 600 000	100
0-7813 R.F. Alumbrado publico	326 261 000						
0-7814 R.F. conce amobl. urb	83 163 000						
0-7815 R.F.Estratificocioeo	40 162 000	3 849 877	8 489 223	5 291 520	9 291 520	23 072 263	57
0-7817 R.F.Fdo. Sol subs.re	213 427 000		213 427 000			213 427 000	100
0-7820 R.F. EPSA LE 99 - 93	2 087 000						
0-7821 R.F. Fondo Especial Interventidas	112 827 000						
0-7822 R.F. Sobrelasa Gasol. S.I.T.M.	1 488 215 000	308 214 061	1 120 343 714		59 657 225	1 180 000 939	79
0-7826 R.F. Otros Recursos Ley 99-93	40 267 000		3 800 000		19 000 000	22 800 000	57
0-7827 R.F. Tasa retributiva	314 778 000	174 541 321	38 783 240		55 700 000	94 483 240	30
0-7828 R.F. Acuerdo 218-07-seguridad Vial	166 952 000	136 800 000					
0-7829 R.F. Venta servicios Salud-Zoonosis	41 605 000	15 000 000	1 683 330		24 869 190	26 552 520	64
0-7830 RF Contr valori plan	557 001 000		100		557 000 000	557 000 100	100
0-7837 R.F. Sobrelasa Bomberil	263 099 000	1 000 000	263 099 000			263 099 000	100
0-7839 R.F. Contribución especial	1 000 000						
0-7848 R.F. telefonía acdo 357/13	127 271 000						
1-1101 Libre asignación	6 028 797 122	3 435 070 779			2 593 726 343	6 028 797 122	100
1-1201 Saneamiento Fiscal	34 736 320 124	619 258 602	17 391 446 733	3 260 350 010	13 383 909 062	34 035 705 805	98
1-1206 Sobrelasa Gasol malla vial	302 152 499		35 149 505		247 919 755	283 069 260	94
1-1210 Infracciones de tránsito ley 769-02	230 000 000						
1-1239 Contribucion Especial	5 566 371 422		785 961 647	463 413 701	4 310 358 292	5 559 733 640	100
1-1244 Acuerdo 218-07-seguridad Vial	200 000 000						
1-2104 S.G.P. Sector Educación-Calidad	263 745 651				246 419 464	246 419 464	93
1-2302 SGP P.G. Otros Sect.	2 120 842 128	459 827	619 175 273	773 373 116	726 366 848	2 118 915 237	100
1-3306 Contrato 76E2055 MEN ICETEX CARULLA	897 058 954	5 867 601	97 966 282		786 916 325	884 882 607	99
1-4309 Convenio Megáobras	1 552 252 416		884 437 941		667 814 475	1 552 252 416	100
1-4312 Convenio EMCALI- Municipio 0760/14	177 159 093		117 164 970		50 213 558	167 378 528	94



MUNICIPIO SANTIAGO DE CALI
DEPARTAMENTO ADMINISTRATIVO DE HACIENDA
SUBDIRECCION DE FINANZAS PUBLICAS
GRUPO DE SEGUIMIENTO, MANEJO Y CONTROL PRESUPUESTAL
EJECUCION INVERSION A NOVIEMBRE DE 2015
REPORTE GENERADO DICIEMBRE 26 DE 2016

MODIFICADO 2016 EN ENERO 6 DE 2017

FONDO	PPTO AGTUAL	SALDOS GDP	SALDOS RRC	SALDO OBLIGACIONES	PAGOS	EJECUCION	% DE EJECUCION
2-1101 Libre asignación	1.522.142.088		1.330.592.858		191.549.230	1.522.142.088	100
2-1201 Saneamiento Fiscal	67.846.562.064	122.833.520	21.642.179.634	200.604.441	45.623.683.596	67.466.467.671	99
2-1206 Sobretasa Gasol malla vial	3.323.957.435	31.976.226	1.403.512.842		1.882.508.593	3.286.021.435	99
2-1209 C. Y R. valorización	362.106.978		362.106.978			362.106.978	100
2-1210 Infracciones de tránsito ley 769-02	1.129.016.262				1.129.016.261	1.129.016.261	100
2-1212 Tasa prodeporte	677.347.828		267.664.761		409.683.067	677.347.828	100
2-1215 Otras rentas de salud	396.969.320		49.145.540		347.823.780	396.969.320	100
2-1220 Tasa retributiva	1.018.973.576		1.004.788.843		14.184.733	1.018.973.576	100
2-1234 Sobretasa Bomberil	2.528.000.000				2.528.000.000	2.528.000.000	100
2-1239 Contribucion Especial	1.925.048.462				1.925.048.462	1.925.048.462	100
2-1253 Contril valoriz plan	32.725.248.920	1	8.958.129.555	68.991.000	23.698.128.364	32.725.248.919	100
2-1261 Cuentas maestras sector salud	699.833.420		5.356.739		694.476.676	699.833.415	100
2-1271 Telefonía acdo 357/13	14.483.437		3.733.404		10.750.033	14.483.437	100
2-2101 SGP. Educ. Prest. Serv	193.629.060		1.386		193.627.674	193.629.060	100
2-2104 S.G.P. Sector Educación-Calidad	458.533.460		12.270.111		446.263.349	458.533.460	100
2-2111 SGP.12/12 Educ-P. Srv	812.793.469				812.793.469	812.793.469	100
2-2204 SGP. Salud-PAB	23.282.084				23.282.084	23.282.084	100
2-2302 SGP P.G. Otros Sect.	5.948.808.729		1.304.553.618	230.807.287	4.413.434.844	5.948.795.749	100
2-2303 S.G.P. Proposito General-Deporte	103.902.937				103.902.937	103.902.937	100
2-2312 SGP.12/12 PG-Otros S	356.065.274		356.065.274		67.245.624	67.245.625	100
2-2313 SGP.12/12 PG-Deporte	67.245.625		1		1.534.439.747	1.534.439.747	100
2-2501 S.G.P. Sector Agua P	1.534.439.747				22.567.847	22.567.847	100
2-2511 S.G.P. 12/12 Agua po	22.567.847				1.385.836	1.385.836	100
2-2601 S.G.P. Atencion Integ	1.385.836				527.920.107	527.920.107	100
2-4145 Convenio 20133833/13 Fonade	527.920.107		527.920.107		280.335.076	280.335.076	100
2-4146 Convenio 090/13 DPS	280.335.076		210.334.958	70.000.118	189.601.075	189.601.075	100
2-4153 Conv unid atenc y rep vict 1432	189.601.075				1.487.396.895	1.487.396.895	100
2-4154 Conv 117/15 FONSECON policia	1.487.396.895				215.240.103	215.240.103	100
2-4155 Convenio 283/15 coldeportes	215.240.103		240.103		235.795.000	235.795.000	100
2-4156 Convenio 315/15 coldeportes	235.795.000		125.750.000		190.384.554	190.384.554	100
2-4158 Conv 2151332/15 S.S.F. Fonade	190.384.554		207.104.528		51.219.889	207.104.528	100
2-4309 Convenio Megaobras	207.104.528				54.269.824	105.489.713	100
2-4310 Convenio EMCALI- Cra 80 fase I y II	105.489.713				212.425.755	212.425.755	100
2-4314 Conv Emcall Municipio 0607/15	212.425.755				81.715.928	81.715.928	100
2-7101 R.F. Saneamiento Fiscal	81.715.928		1		34.891.660	34.891.660	100
2-7402 R.F. SGP PG. Deporte	23.852.133				23.852.133	23.852.133	100
2-7502 RF SGP AgPalaSanBa	27.007.975		19.954.416		7.053.559	27.007.975	100
2-7801 R.F. Tasa prodeporte	643.193.144		66.516.386	29.056.774	544.915.899	640.489.059	100
2-7803 R.F. Sobretasa Gasol. Malla vial	1.015.378.897				1.015.378.897	1.015.378.897	100
2-7804 R.F. Infraccion tlo.	152.861.863		16.814.985		136.046.878	152.861.863	100
2-7809 R.F. otras rentas salud	997.176.057		43.980.797		860.234.603	990.188.577	99
2-7822 R.F. Sobretasa Gasol. S.I.T.M.	88.055.907.022	5.391.551.123	24.054.194.140	85.973.177	49.100.322.854	77.460.322.238	88
4-1201 Saneamiento Fiscal	298.112.236		92.594.765	4.305.895.244	204.292.471	296.887.236	100
4-1204 Otros conceptos ambientales							



MUNICIPIO SANTIAGO DE CALI DEPARTAMENTO ADMINISTRATIVO DE HACIENDA SUBDIRECCION DE FINANZAS PUBLICAS GRUPO DE SEGUIMIENTO, MANEJO Y CONTROL PRESUPUESTAL EJECUCION INVERSION A NOVIEMBRE DE 2015 REPORTE GENERADO DICIEMBRE 26 DE 2016 MODIFICADO 2016 EN ENERO 6 DE 2017							
FONDO	PPTO. ACTUAL	SALDOS CDP	SALDOS RPO	SALDO OBLIGACIONES	PAGOS	EJECUCION	% DE EJECUCION
4-1206 Sobretasa Gasol malla vial	13.981.621.435	1.540.681.915	11.394.884.528	310.075.400	648.493.862	12.353.453.790	88
4-1209 C. Y R. valorización	399.435.145		250.000.000		149.435.145	399.435.145	100
4-1210 Infracciones de tránsito ley 769-02	14.526.407.205	4.281.624.755	2.345.939.358	87.055.200	3.015.361.812	5.448.357.370	38
4-1211 Cont. F. E. Intervén.	47.115.098	5.250.000	4.810.210		17.054.886	21.865.096	46
4-1212 Tasa prodeporte	474.328.896	193.232.615	235.452.502	238.876.394		474.328.896	100
4-1213 Estampilla pro cultura	2.071.658.695		792.187.108	7.806.666	281.561.086	1.081.554.860	52
4-1215 Otras rehtas de salud	250.243.524		170.243.524		80.000.000	250.243.524	100
4-1220 Tasa retributiva	1.432.263.829	911.399.187	308.115.228		73.250.000	381.365.228	27
4-1228 Fondo servicios docentes	1.179.042.086		397.183.456		923.444.676	122.680.830	99
4-1231 Venta servicio de salud Zoonosis	123.934.926		20.446.805	4.089.361	98.144.664	79.164.798	89
4-1232 Estratificación soci	89.364.800	10.200.002	72.107.748		7.057.050		
4-1233 Tasa agu subli L99-93	153.784.029	153.784.029					
4-1234 Sobretasa Bomberil	7.122.004.233		1.753.658.781	169.000.000	7.122.004.233	7.122.004.233	100
4-1239 Contribucion Especial	10.272.302.717	6.077.428.953			1.807.136.120	3.729.794.901	36
4-1250 Concepto Técni x Perf	163.007.477	70.948.263					
4-1251 Sanc Vilac Nor DAGMA	32.988.747		32.988.747			32.988.747	100
4-1252 ConSegPlaSanManVerit	81.748.771						
4-1253 Contrin valoriz plan	6.014.350.182		19.611.753		6.014.350.182	19.611.753	100
4-1256 Comprenedo Ambiental	36.321.753						
4-1258 est proculit ley 1379	686.750.102	671.616.036					
4-1260 REINTEGRO PROYECTOS DES. SOCIAL	237.433.779						
4-1261 Cuentas maestras sector salud	13.502.556.756	1.866.187.287	5.890.839.844	534.034.654	2.810.753.707	9.235.628.205	68
4-1264 est cult acdo 232 (cons pat culti5%)	358.853.538		279.857.074	5.915.908	73.080.556	358.853.538	100
4-1265 estampilla pro cultura	163.519.998		163.519.998			163.519.998	100
4-1270 Sobretasa Gasol SITM 76,5%	1.874.600.410				1.874.600.410	1.874.600.410	100
4-1271 telefonía acdo 357/13	2.868.700.384	1	2.596.177.984			2.596.177.984	91
4-1273 SFT Mpio Cali	337.954.850	330.221.436	7.733.414			7.733.414	2
4-1279 C.M. Fondo GRED	6.180.856.767	4.798.592.221			790.760.141	790.760.141	13
4-1281 alumb publico EMCALI	10.583.558.454		596.424		9.893.092.324	9.893.688.748	93
4-1288 PSV - Municipio Cali	1.500.000.000	1.500.000.000					
4-2101 SGP. Educ.Prest Serv	6.916.699.265		431.709.156		2.419.580.323	2.851.289.479	41
4-2103 S.G.P. Sector Educación-S S F	916.158.106						
4-2104 S.G.P. Sector Educación-Calidad	1.281.507.215	222.376.124	694.676.986	47.587.791	208.196.069	950.460.846	74
4-2105 S.G.P. S. Educación-	2.014.767.396		280.885.144		1.120.671.291	1.401.556.435	70
4-2111 SGP 12/12 Educ-P.Siv	468.695.958		14.829.152			14.829.152	3
4-2115 RetSGP SecEddPreSer	820.219.305						
4-2117 SGP Sec Educ-quot ad	1.320.995.671						
4-2204 S.G.P. Sector Salud Salud Pública	1.291.186.278	115.685.775	275.650.137			1.152.366.590	89
4-2214 SGP 12/12 Salud-PAB	161.736.355	1.395.543	33.849.603	74.060.509	802.655.944	155.842.548	96
4-2302 SGP P.G. Otros Sect.	18.679.164.704	5.905.254.673	3.679.605.822	29.591.972	92.400.973	5.951.638.160	32
4-2303 S.G.P. Proposito General-Deporte	124.649.481		124.649.481	171.765.747	2.100.266.591	124.649.481	100
4-2304 S.G.P. Proposito General-Cultura	2.349.720		2.349.720			2.349.720	100
4-2312 SGP 12/12 PG-Ofros S	605.732.309		371.830.881		233.901.428	605.732.309	100
4-2313 SGP 12/12 PG-Deporte	1.370.783		1.370.783			1.370.783	100

MUNICIPIO SANTIAGO DE CALI DEPARTAMENTO ADMINISTRATIVO DE HACIENDA SUBDIRECCION DE FINANZAS PUBLICAS GRUPO DE SEGUIMIENTO, MANEJO Y CONTROL PRESUPUESTAL EJECUCION INVERSION A NOVIEMBRE DE 2015 REPORTE GENERADO DICIEMBRE 26 DE 2016 MODIFICADO 2016 EN ENERO 6 DE 2017							
FONDO	APTO/ACTUAL	SALDOS CDP	SALDOS RPC	SALDO OBLIGACIONES	PAGOS	EJECUCION	% DE EJECUCION
4-2401 S.G.P. Alimentacion escolar	2 367 599		2 367 599			2 367 599	100
4-2411 S.G.P. 12/12 Alimentacion Escolar	33 516 883				33 516 883	33 516 883	100
4-2412 Ret SGP Alimnet escol	1 096 103		1 096 103			1 096 103	100
4-2501 S.G.P. sector Agua P	147 038 961				147 038 961	147 038 961	100
4-2601 SGP Alen Intg Pr Inf	381 000 003						100
4-2602 SGP Alen Intg Pr Inf	605 847 420	500 000	266 700 000	114 300 000		381 000 000	100
4-2603 S.G.P. Atenc Int d l	350 000 000	300 000 000	602 000 000			602 000 000	100
4-2604 S.G.P. Atenc Int d l	1 000 611 000	7 933 438	942 647 012				99
4-2605 S.G.P. Atenc Int Pri	50 000 328						
4-3111 Elesta	219 769 776		87 907 910		131 861 866	942 647 012	94
4-3115 Epsa Ley 99/93	54 819 145		22 269 145		32 550 000	219 769 776	100
4-3154 Resol 472/11 pncs	38 383 476		4 089 361	4 987 028	25 899 286	54 819 145	100
4-3157 Ley 1493/11 artes escenicas	696 131 840	167 167 089	520 606 397			34 975 675	91
4-3163 Resol 2892/14 PAPSIVI	618 360		618 360			520 606 397	75
4-3165 Resol 5763/14 PAPSIVI	2 421 460				2 421 460	618 360	100
4-3166 Resol Vejez 0674/15 PNEV	3 180 942		3 180 942			2 421 460	100
4-3167 Resol 0782/15 Tuberculosis	114 043 456	9 517 361	13 134 292		91 391 803	3 180 942	100
4-3402 Fondo Solidaridad	2 022 172 502		464 886 153		1 326 396 638	104 526 095	92
4-4125 Conv Unid atenc y rep vici 1432	91 924 107			91 924 107		1 791 282 791	89
4-4153 Conv Unid atenc y rep vici 1432	39 762 167				39 762 167	91 924 107	100
4-4220 Convenio CVC-DAGMA 2015	3 547 048 400					39 762 167	100
4-4312 Convenio EMCALI- Municipio 0760/14	1 852 238 327	1 369 608 696	482 629 631			482 629 631	26
4-4313 Conv EMCALI- Municipio 0606/15	635 000 000	635 000 000					
4-4315 Conv EMCALI- Municipio 0608/15	235 000 000	235 000 000					
4-7109 R.F. Zonas verdes a	154 375 608	83 841 837					
4-7113 R.F. G.M.O Gastos Salud e Inv.	471 513 070		311 461 088		70 533 771	70 533 771	46
4-7114 R.F. alumb publico EMCALI	2 229 420 425				311 461 088	311 461 088	66
4-7203 R.F. SGP Educ-calidad	320 625 942						
4-7301 R.F. SGP- salud- amp	460 089 604	56 550 783	180 000 000		280 089 604	460 089 604	100
4-7302 R.F. SGP- Salud-PAB	247 784 657		57 727 078		129 429 857	187 156 935	76
4-7305 RF SGPPGSAATENINT	272 523						
4-7401 R.F. SGP PG Otros Sec	852 080 313		527 202 119		324 878 194	852 080 313	100
4-7402 R.F. SGP PG Deporte	64 252 602		64 252 602			64 252 602	100
4-7403 R.F. SGP PG Cultura	2 403 278		2 403 278			2 403 278	100
4-7501 R.F. S.G.P. Alimentacion escolar	14 204 986		7 951 805		6 253 181	14 204 986	100
4-7602 R.F. Etesa	36 403 239		14 561 297		21 841 942	36 403 239	100
4-7612 R.F. Ley 1493/11	61 096 521	61 096 521					
4-7801 R.F. Tasa prodeporte	89 254 591		89 254 591			89 254 591	100
4-7803 R.F. Sobretasa Gasol. Malla vial	604 805 232		604 805 232			604 805 232	100
4-7805 R.F. estampilla procltura	464 304 879		274 491 298	3 613 332	22 238 000	300 342 630	65
4-7806 R.F. C y R. Valoriz	143 408 733				143 408 733	143 408 733	100
4-7817 R.F.Fdo Solidaridad	123 087 498		61 543 749			61 543 749	50
4-7820 R.F. EPSA LE 99 - 93	5 793 859		5 793 859			5 793 859	100
4-7822 R.F. Sobretasa Gasol. S.I.T.M.	6 244 638 781	4 934 476 010	1 277 438 886			1 277 438 886	20

MUNICIPIO SANTIAGO DE CALI DEPARTAMENTO ADMINISTRATIVO DE HACIENDA SUBDIRECCION DE FINANZAS PUBLICAS GRUPO DE SEGUIMIENTO, MANEJO Y CONTROL PRESUPUESTAL EJECUCION INVERSION A NOVIEMBRE DE 2015 REPORTE GENERADO DICIEMBRE 26 DE 2016 MODIFICADO 2016 EN ENERO 6 DE 2017							
FONDO	PP TO ACTUAL	SALDOS CDP	SALDOS RPC	SALDO OBLIGACIONES	PAGOS	EJECUCION	% DE EJECUCION
4-7826 R.F. Otros Recursos Ley 99-93	47.826.988	47.826.988	18.320.000		23.580.000	41.900.000	12
4-7827 R.F. Tasa retributiva	346.309.443	300.000.000	11.170.231		62.479.781	73.650.012	100
4-7829 R.F. Venta servicios Salud-Zoonosis	73.650.014						100
4-7830 R.F. Contrib valoriz	2.150.445.943		2.16.731.620	50.850.050	1.882.864.273	2.150.445.943	100
4-7837 R.F. Sobretasa Bomberil	510.401.349				510.401.349	510.401.349	100
4-7839 R.F. Contribución especial	710.263.383		710.263.383			710.263.383	100
4-7840 R.F. ImplCigaLey1289/	302.687		302.687			302.687	100
4-7848 R.F. telefonía acdo 357/13	131.299.616		131.299.616			131.299.616	100
6-1201 Saneamiento Fiscal	412.736.950	842.629	399.157.371			399.157.371	97
6-1206 Sobretasa Gasol malla vial	94.567.899	35.557.172	16.146.407		42.864.320	59.010.727	62
6-4309 Convenio Megadbras	10.250.000.000		105.505.252		10.144.494.748	10.250.000.000	100
6-7822 R.F. Sobretasa Gasol. S.I.T.M.	500.590.189	97.969.095	328.377.974		74.243.129	402.621.094	80
 PATRICIA HERNANDEZ-GUZMAN Directora Departamento Administrativo de Hacienda Municipal							
 EFRAIN QUINONEZ BEDOYA Subdirector de Finanzas Publicas							

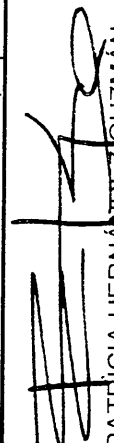

PROYECTO: YOLANDA RAYO M. - PROFESIONAL - CONTRATISTA
 REVISOR: CARLOS ANDREZ DAZA SALAZAR - PROFESIONAL UNIVERSITARIO
 GENERADO EL: 26 DE DICIEMBRE DE 2016

Fuente: Informe de Gastos a Noviembre 30 de 2016
 Reporte SGAFT a Noviembre 30 de 2016

MUNICIPIO SANTIAGO DE CALI DEPARTAMENTO ADMINISTRATIVO DE HACIENDA SUBDIRECCION DE FINANZAS PUBLICAS GRUPO DE SEGUIMIENTO, MANEJO Y CONTROL PRESUPUESTAL EJECUCION INVERSION EDUCACION DIGITAL PARA TODOS - NIÑOS CALI VALLE DEL CAUCA A NOVIEMBRE DE 2016 REPORTE GENERADO DICIEMBRE 26 DE 2016 RATIFICADO 2016 ENERO 6 DE 2017							
FONDO	PPTO ACTUAL	SALDOS GDP	SALDOS RPC	SALDO OBLIGACIONES	PAGOS	EJECUCION	% DE EJECUCION
* Total	2.521.509.585	13.815.626	351.504.868	4.622.640	2.091.622.361	2.447.749.869	97
0-5115 F.D.R. SGR Ac 004/13	612.917.679	54.607	73.225.929	4.622.640	533.242.664	611.091.233	100
0-5116 SGR Res 1790/13 SMSCE	1.980.734	1.980.734					
0-5117 Resolucion 0639/13 OCAD	12.500.000	10.000.000					
0-5118 F.C.R. 60% SGR Ac 004/13	655.957						
0-5119 Resolucion 2323/13 OCAD	22.000.000				655.957	655.957	100
0-5120 SGR Res 1083/14 SMSCE	400.000	400.000					
0-5122 Resolucion 1308/15 OCAD	34.140.855	1.380.285					
4-5112 Resolucion 1730/12 OCAD	911.680						
R-5115 SGR Ac 004/13 Educ.D	1.836.002.680		278.278.939		1.557.723.740	1.836.002.679	100
 PATRICIA HERNÁNDEZ GUZMÁN Directora Departamento Administrativo de Hacienda Municipal							
 EFRAIN QUINTERO BEDOYA Subdirector de Finanzas Publicas							

PROYECTO: YOLANDA RAYO M. - PROFESIONAL - CONTRATISTA
 REVISO: CARLOS ANDRÉS DAZA SALAZAR - PROFESIONAL UNIVERSITARIO
 GENERADO EL: 26 DE DICIEMBRE DE 2016

Fuente: Informe de Gastos a Noviembre 30 de 2016
 Reporte SGAFT a Noviembre 30 de 2016

MUNICIPIO SANTIAGO DE CALI DEPARTAMENTO ADMINISTRATIVO DE HACIENDA SUBDIRECCION DE FINANZAS PUBLICAS GRUPO DE SEGUIMIENTO, MANEJO Y CONTROL PRESUPUESTAL EJECUCION DEUDA A NOVIEMBRE DE 2016 REPORTE GENERADO DICIEMBRE 26 DE 2016 RATIFICADO 2016 ENERO 6 DE 2017							
Fondo/Pos.presupuestaria	PPTO. ACTUAL	SALDO GDP	SALDOS RPC	SALDO OBLIGACIONES	PAGOS	EJECUCION	% DE EJECUCION
** TOTAL	74.882.040.134				74.882.040.134	74.882.040.134	100
* 0-1201 Saneamiento Fiscal	74.015.163.134				74.015.163.134	74.015.163.134	100
2-40101980103 Banca comercial publ	8.189.815.972				8.189.815.972	8.189.815.972	100
2-401019805 Banca Comercial priv	52.950.409.988				52.950.409.988	52.950.409.988	100
2-40102980103 Banca comercial publ	1.386.013.105				1.386.013.105	1.386.013.105	100
2-401029805 Banca comercial priva	9.247.321.268				9.247.321.268	9.247.321.268	100
2-40201980703 Bancafomento ydesa	2.099.686.137				2.099.686.137	2.099.686.137	100
2-40202980703 Bancafomento ydesa	141.916.664				141.916.664	141.916.664	100
* 0-1270 Sobretasa Gasol SITM 76,5%	866.877.000				866.877.000	866.877.000	100
2-401019805 Banca Comercial priv	702.470.612				702.470.612	702.470.612	100
2-401029805 Banca comercial priva	164.406.388				164.406.388	164.406.388	100
* 0-7101 R.F. Saneamiento Fiscal							
2-40101980103 Banca comercial publ							
2-401019805 Banca Comercial priv							
<div>  PATRICIA HERNÁNDEZ GUZMÁN Directora Departamento Administrativo de Hacienda Municipal </div> <div>  EFRAIN QUINONEZ BEDOYA Subdirector de Finanzas Publicas </div>							

PROYECTO: YOLANDA RAYO M. - PROFESIONAL - CONTRATISTA
REVISO: CARLOS ANDREZ DAZA SALAZAR - PROFESIONAL UNIVERSITARIO
GENERADO EL: 26 DE DICIEMBRE DE 2016

Fuente: Informe de Gastos a Noviembre 30 de 2016
Reporte SGAF a Noviembre 30 de 2016

República de Colombia



Santiago de Cali

*Departamento Administrativo de Hacienda Municipal
Subproceso Seguimiento, Manejo y Control Presupuestal
NIT 890.399.011-3*

DEUDA PÚBLICA DE NOVIEMBRE 2016

MUNICIPIO SANTIAGO DE CALI
DEPARTAMENTO ADMINISTRATIVO DE HACIENDA
SUBDIRECCION DE FINANZAS PUBLICAS
GRUPO DE SEGUIMIENTO, MANEJO Y CONTROL PRESUPUESTAL
RESUMEN POR DEPENDENCIAS - EJECUCION A NOVIEMBRE 2016
REPORTÉ GENERADO DICIEMBRE 26 DE 2016

TOTAL CONSOLIDADO ADMON. CENTRAL Y CONCEJO MUNICIPAL A NOVIEMBRE DE 2016
MODIFICADO 2016 EN ENERO 6 DE 2017

Fondo/Pos.presupuestaria	PPTO AGTUAL	SALDOS CDP	SALDOS RPC	SALDO OBLIGACIONES	PAGOS	EJECUCION	% DE EJECUCION
TOTAL CONSOLIDADO	3.200.719.657.386	216.398.097.213	459.536.689.511	52.334.511.994	2.088.868.662.098	2.600.739.863.603	81

EJECUCION PRESUPUESTAL ADMINISTRACION CENTRAL A NOVIEMBRE 2016


Centro Gestor	PPTO AGTUAL	SALDOS GDP	SALDOS RPC	SALDO OBLIGACIONES	PAGOS	EJECUCION	% DE EJECUCION
* Total	3.186.722.667.576	216.211.284.941	458.866.621.292	52.109.135.657	2.077.370.831.536	2.588.346.588.485	81
4111 SECRETARIA GENERAL	27.330.012.508	1.700.223.718	10.480.008.619	520.878.405	13.842.546.495	24.843.433.519	91
4121 DPT GESTION JURIDICA	4.148.671.954	69.557.911	523.897.575	13.400.000	3.530.536.000	4.067.833.575	98
4122 DESARR ADMINISTRAT	345.736.886.833	6.925.497.272	9.938.444.560	10.315.044.724	254.355.436.191	274.608.925.475	79
4123 DEPT CONTROL INTERNO	1.051.093.112	6.992.939	108.147.641	2.596.000	929.989.332	1.040.732.973	99
4124 DEPT CONTROL DISCIPLI	1.160.332.917	9.464.855	122.158.106	55.245.666	958.154.630	1.135.558.402	98
4131 DEPTO HACIENDA	248.644.174.907	7.829.327.259	13.502.548.522	1.464.522.401	216.353.321.578	231.320.392.501	93
4132 PLANEACION	203.005.860.583	13.716.171.222	38.101.766.138	4.906.521.724	98.584.584.857	141.592.872.719	70
4133 DEPTO. ADMTVO. GESTI	66.976.808.919	13.689.721.369	17.362.074.830	331.826.193	24.306.244.314	42.000.145.337	63
4143 SECRETARIA DE EDUCACIO	842.491.163.083	11.478.254.813	110.683.038.486	15.697.069.914	536.823.075.764	663.203.184.164	79
4145 SECRETARIA DE SALUD	690.720.050.683	76.675.156.069	25.039.203.899	1.831.983.355	577.993.504.796	604.864.692.050	88
4146 SRIA BIENESTAR SOCIA	71.091.984.807	8.044.514.863	18.017.765.746	2.799.040.453	28.404.480.310	49.221.286.509	69
4147 SRIA VIVIENDA SOCIAL	27.121.335.286	2.904.400.247	4.296.433.557	3.968.449.667	14.950.566.207	23.215.449.431	86
4148 SECRETARIA DE CULTURA	71.138.019.802	6.512.303.330	28.376.291.828	2.076.705.531	28.263.462.966	58.716.460.325	83
4151 SRIA INFRAESTRUCTURA	290.198.486.509	20.756.090.535	108.033.094.141	1.147.469.790	148.911.730.586	258.092.294.517	89
4152 SECRETARIA DE MOVILIDA	80.632.760.926	19.804.662.811	14.812.101.804	929.198.945	30.968.737.913	46.710.038.662	58
4161 SRIA SEGURIDAD JUSTI	80.392.991.488	18.066.925.096	18.654.166.051	1.529.807.640	32.706.999.782	52.890.973.473	66
4162 SECRETARIA DE DEPORT	88.328.346.998	2.422.165.933	33.170.370.771	3.924.385.249	41.171.254.278	78.266.010.298	89
4163 SECRETARIA GESTION R	46.553.686.261	5.599.854.699	7.645.109.018	594.990.000	24.316.205.537	32.556.304.555	70

MUNICIPIO SANTIAGO DE CALI
DEPARTAMENTO ADMINISTRATIVO DE HACIENDA
SUBDIRECCION DE FINANZAS PUBLICAS
GRUPO DE SEGUIMIENTO, MANEJO Y CONTROL PRESUPUESTAL
RESUMEN POR DEPENDENCIAS - EJECUCION A NOVIEMBRE 2016
REPORTE GENERADO DICIEMBRE 26 DE 2016


TOTAL CONSOLIDADO ADMON. CENTRAL Y CONCEJO MUNICIPAL A NOVIEMBRE DE 2016
MODIFICADO 2016 EN ENERO 6 DE 2017

EJECUCION PRESUPUESTAL CONCEJO MUNICIPAL A NOVIEMBRE 2016

Centro Gestor	PPTO ACTUAL	SALDOS CDP	SALDOS RPC	SALDO OBLIGACIONES	PAGOS	EJECUION	% DE EJECUCION
* Total	13.996.989.810	186.812.272	670.068.219	225.376.337	11.497.830.562	12.393.275.118	89
4001 CONCEJO MUNICIPAL	13.996.989.810	186.812.272	670.068.219	225.376.337	11.497.830.562	12.393.275.118	89



PATRICIA HERNANDEZ GUZMAN
Directora Departamento Administrativo de Hacienda Municipal



EFRAIN QUINONEZ BEDOYA
Subdirector de Finanzas Publicas

PROYECTO: YOLANDA RAYO M. - PROFESIONAL - CONTRATISTA
REVISOR: CARLOS ANDREZ DAZA SALAZAR - PROFESIONAL UNIVERSITARIO
GENERADO EL: 26 DE DICIEMBRE DE 2016

Fuente: Informe de Gastos a Noviembre 30 de 2016
Reporte SGAF a Noviembre 30 de 2016