



INSTITUCIÓN EDUCATIVA TÉCNICO INDUSTRIAL
ANTONIO JOSÉ CAMACHO



RENDICIÓN DE CUENTAS ***I SEMESTRE AÑO 2023***

LUIS GUILLERMO RAMIREZ LOPEZ
Rector

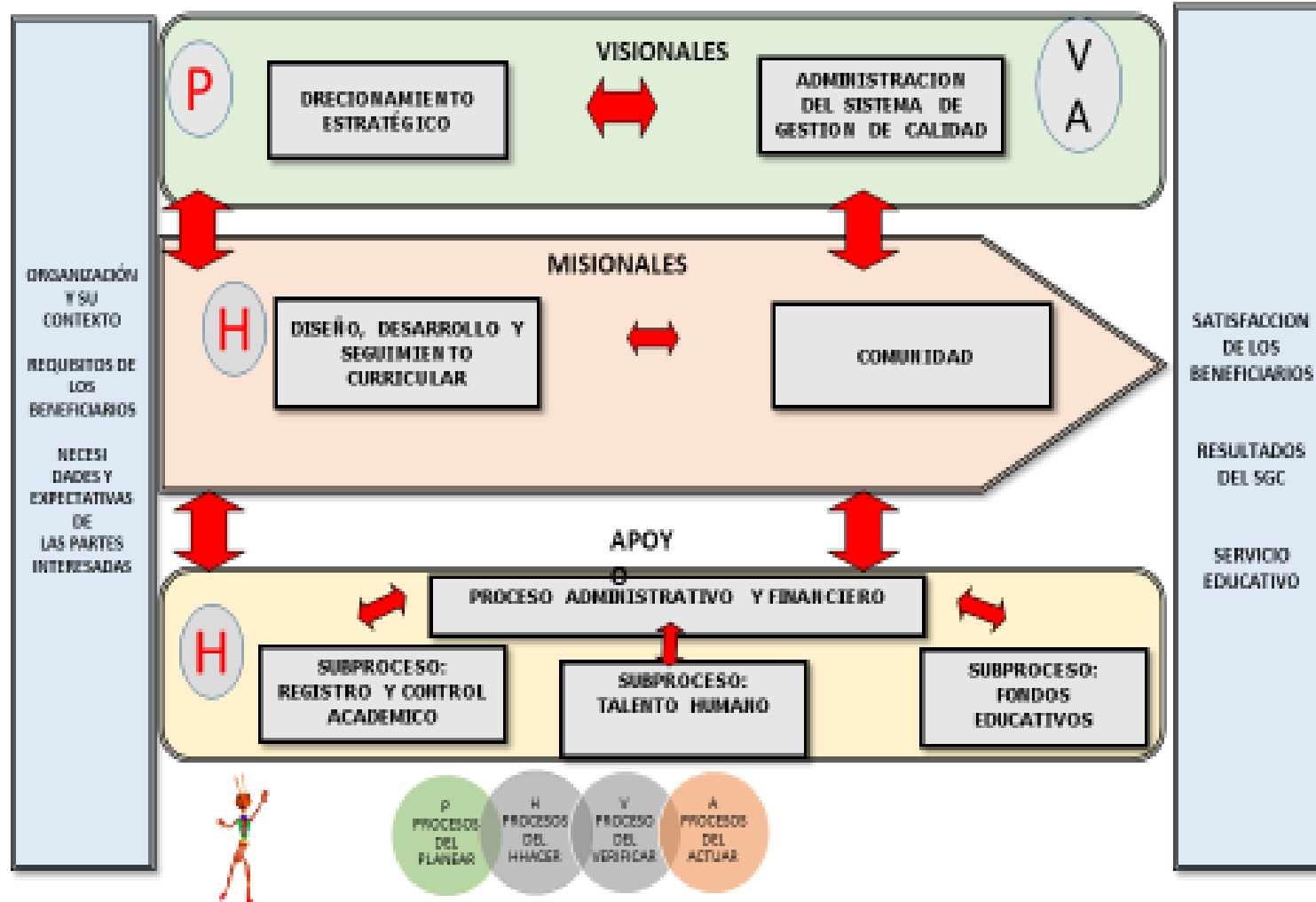


MAPA DE PROCESOS

CÓDIGO
DE-03-09

VERSIÓN
01

FECHA APROB.
2022/02/22



GESTION ESTRATEGICA AJC - 2015- 2025

PLANEAR

- Resoluciones rectorales
- Plan operativo institucional
- Direccionamiento estratégico
- Plan de mejoramiento institucional

HACER

- Plan de acción por procesos
- Conformación y participación del gobierno escolar.
- Desarrollo de las actividades planeadas.

VERIFICAR

- Seguimiento a los planes de acción
- Encuestas de satisfacción
- Autoevaluación institucional
- Mediciones externas
- Auditorias internas y externas
- Informe final de gestión por procesos.

ACTUAR

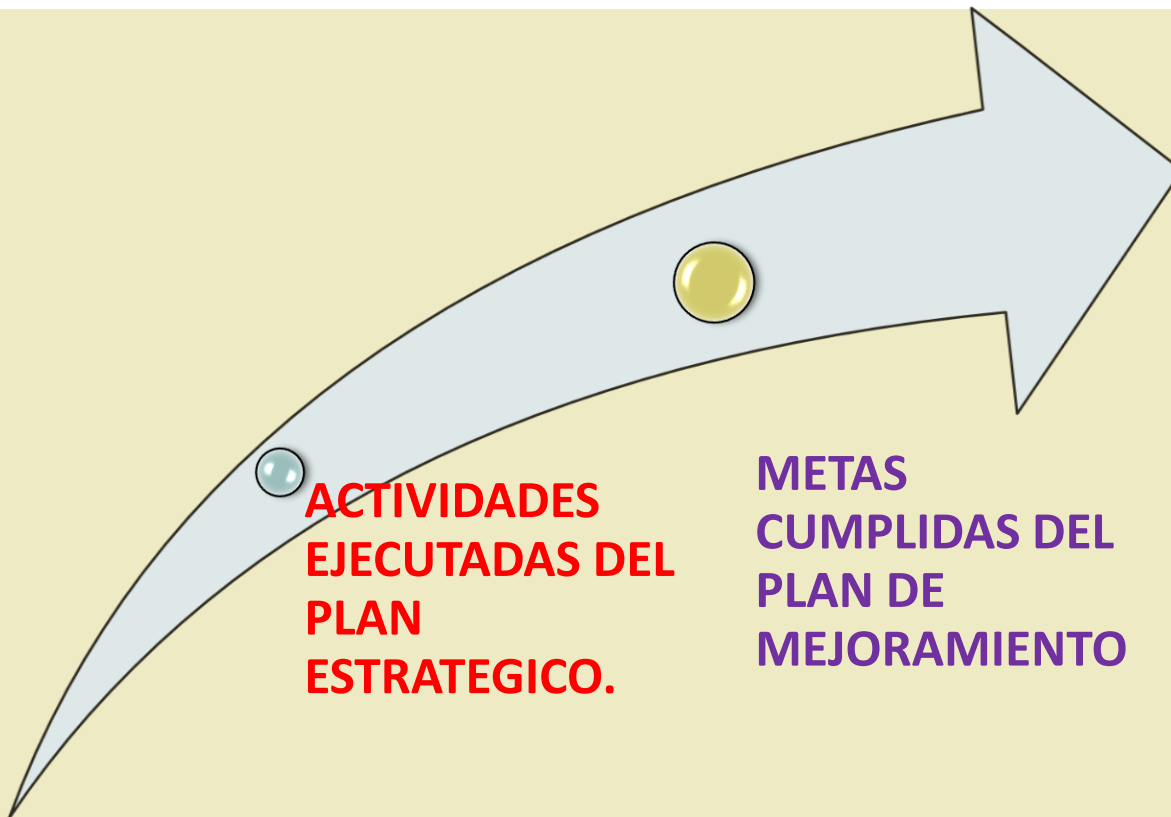
- Rediseño del direccionamiento o estratégico
- Ajustes al PEI y Manual de convivencia escolar.
- Cambio de proveedores.
- Plan de mejoramiento institucional



INSTITUCIÓN EDUCATIVA TÉCNICO INDUSTRIAL ANTONIO JOSÉ CAMACHO



PROCESO DE DIRECCIONAMIENTO ESTRATEGICO **INDICADORES**





PLAN ESTRATEGICO 2015-2025

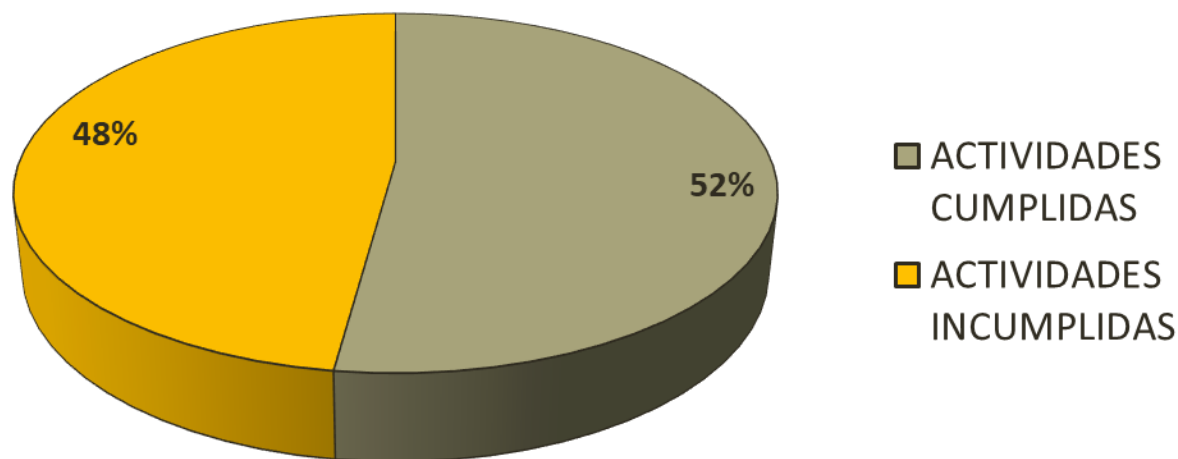
TOTAL DE ACTIVIDADES 23 AÑO 2023

META: MAYOR O IGUAL AL 70%

12 Actividades cumplidas y 11 por ejecutar.

CUMPLIMIENTO: 52%

Cumplimiento del Plan Estrategico 2023





INSTITUCIÓN EDUCATIVA TÉCNICO INDUSTRIAL ANTONIO JOSÉ CAMACHO

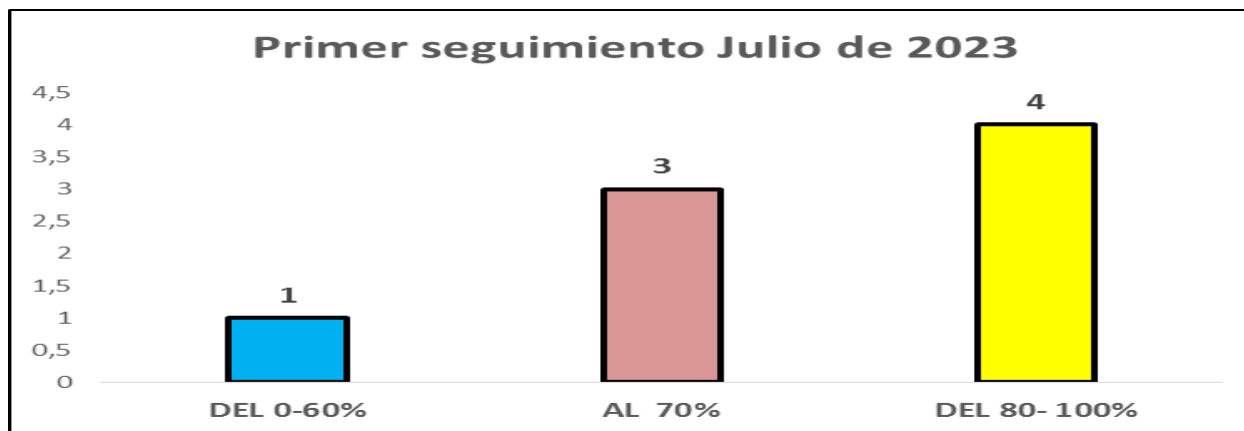


PLAN DE MEJORAMIENTO 2023

TOTAL DE TAREAS: 8

PRIMER SEGUIMIENTO DE JULIO DEL 2023

META: 3 tareas del 80% al 100% y 4 tareas al 70%



En el año lectivo 2023, se definieron 8 tareas en el plan de mejoramiento institucional y dos seguimientos. En el primer seguimiento del mes de julio teníamos 4 de tareas entre el 80 al 100% cumpliendo la meta. 3 tareas al 70% quedando un faltante de 1 tarea. Se requiere mayor compromiso y revisión por la dirección.



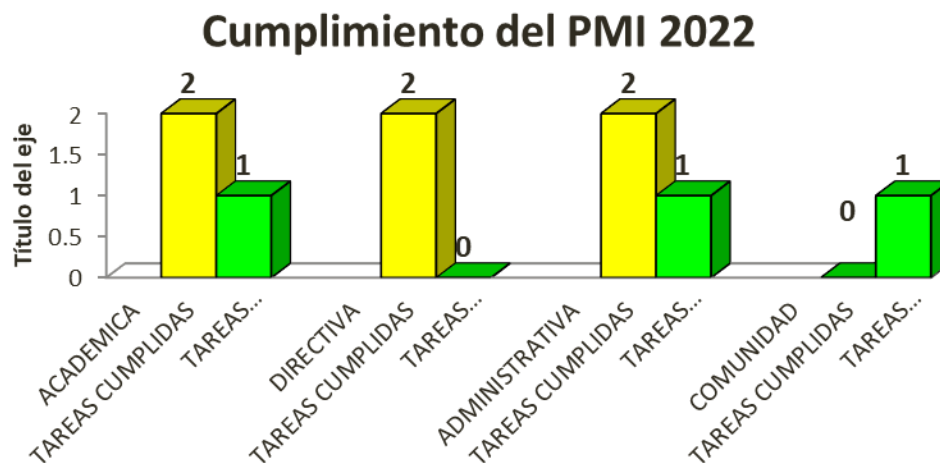
PLAN DE MEJORAMIENTO 2022

TOTAL DE TAREAS: 9

META: 3 tareas al 100% y 4 tareas al 70 - 80%

CUMPLIMIENTO: 5 TAREAS AL 100% Y 1 TAREA DEL 70%-80%

Académica: 2, 1 Directiva: 2, 0 Administrativa: 2, 1 Comunidad: -1



En el año 2022 se definieron 9 tareas en el plan de mejoramiento institucional y dos seguimientos. En la Gestión Académica se cumplieron 2 y faltó 1, en la Gestión Directiva se cumplieron 2 tareas que se habían asignado, en la Gestión administrativa y financiera se cumplieron 2 y 1 quedó pendiente y en la Gestión Comunitaria se incumple con 1 tarea que se había asignado. Quedaron faltando 3 tareas entre el 70% y el 80% para cumplir la meta. Hay bajo cumplimiento en la Gestión Comunitaria. Se requiere mayor compromiso y revisión por la dirección.



INSTITUCIÓN EDUCATIVA TÉCNICO INDUSTRIAL ANTONIO JOSÉ CAMACHO



PLAN DE MEJORAMIENTO 2021

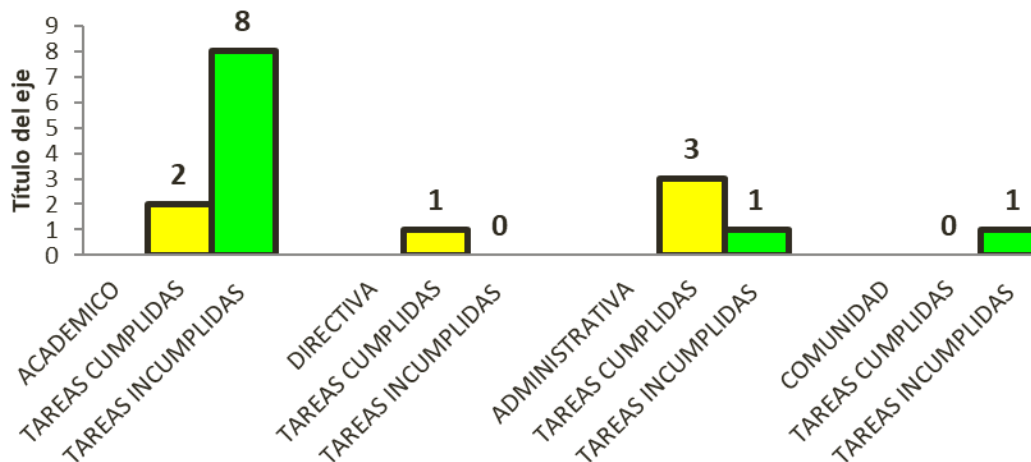
TOTAL DE TAREAS: 16

META: 3 tareas al 100% y 10 tareas al 70 - 80%

CUMPLIMIENTO: 5 TAREAS AL 100% Y 3 TAREAS DEL 70%-80%

Académica: 2, 8 Directiva: 1, 0 Administrativa: 3, 1 Comunidad: -1

Cumplimiento del PMI 2021



En el año lectivo 2021, se definieron 16 tareas en el plan de mejoramiento institucional y dos seguimientos. En la Gestión Académica se cumplieron 2 y faltaron 8, en la Gestión Directiva se cumplió 1 tarea que se había asignado, en la Gestión administrativa se cumplieron 3 y 1 quedó pendiente y en la Gestión Comunitaria se incumple con 1 tarea que se había asignado. Quedaron faltando 7 tareas entre el 70% y el 80% para cumplir la meta. Hay bajo cumplimiento en la Gestión Académica y Comunitaria. Se requiere mayor compromiso y revisión por la dirección.



CUMPLIMIENTO DE OBJETIVOS DE LA PLANEACION ESTRATEGICA 2025

1. Fortalecer la propuesta de valor de los beneficiarios (programas y servicios institucionales) de tal manera que respondan a las necesidades y expectativas de la comunidad.
2. Establecer un sistema de articulación con el sector productivo, que garantice la pertinencia de los programas de formación y de los servicios empresariales, en función de las necesidades del contexto.
3. Consolidar a la institución como referente a nivel nacional en formación técnica y tecnológica basada en competencias.
4. Establecer la medición y control de los procesos de la I.E
5. Gestionar recursos que favorezcan la comunidad educativa.
6. Establecer un modelo de cultura institucional.



INSTITUCIÓN EDUCATIVA TÉCNICO INDUSTRIAL

ANTONIO JOSÉ CAMACHO

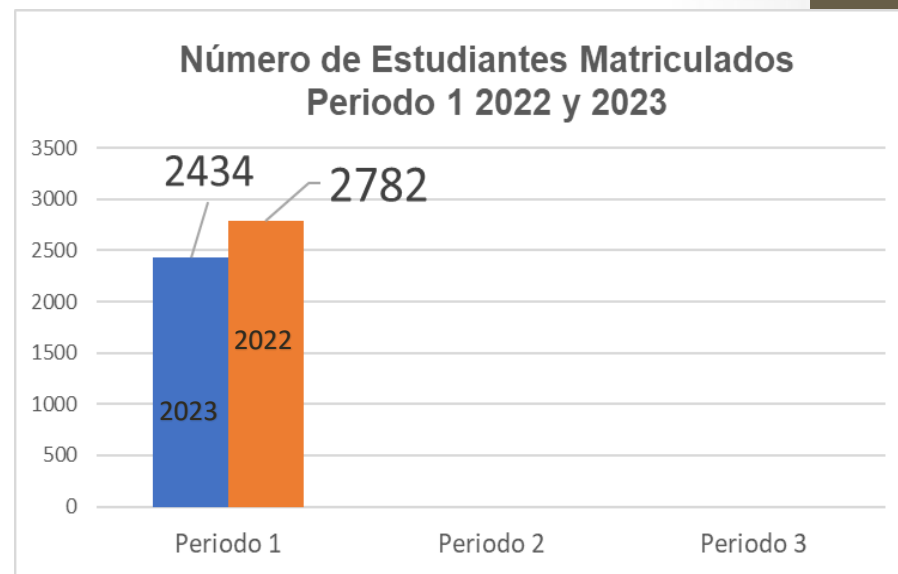


CUMPLIMIENTO DE OBJETIVOS DE CALIDAD 2025

1. Fortalecer el aprendizaje significativo de los estudiantes y sus competencias a partir de un diseño y desarrollo curricular coherente con las directrices institucionales.
2. Mantener y mejorar continuamente los procesos del sistema de gestión de calidad.
3. Promover y asegurar el cumplimiento de la labor docente y administrativa de calidad, en un ambiente Institucional de bienestar y crecimiento personal y profesional.
4. Mejorar los resultados académicos de los estudiantes, que permitan posicionar la Institución en el sector educativo.
5. OBSERVACIONES: En la gestión académica hay poco cumplimiento de tareas lo cual implicaría hacer seguimientos a corto plazo. Es notorio el mejoramiento en la gestión administrativa y financiera. Se resalta el cumplimiento de objetivos en la gestión directiva y de comunidad que se incluyen en el objetivo 2. que tienen un 77.5 de cumplimiento.

Subproceso Registro y Control Académico

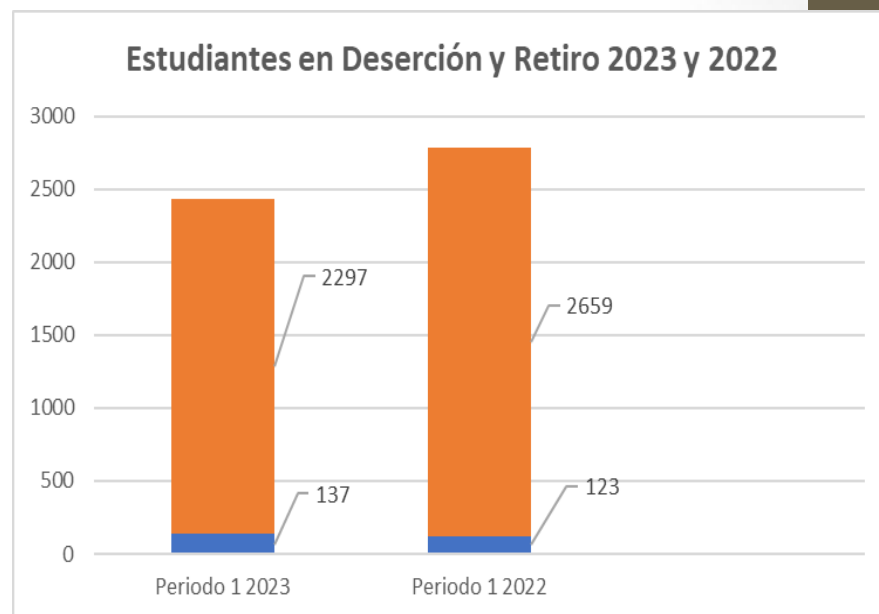
Variación de la matrícula Anualmente Meta: Mayor o Igual al 90%			
ITEMS DE LA FORMULA DEL INDICADOR	Periodo 1	Periodo 2	Periodo 3
No. Estudiantes matriculados 2023	2434		
No. Estudiantes matriculados 2022	2782		
RESULTADO DEL INDICADOR	87,5%	%	%



El total de la matrícula de estudiantes que, se alcanzó en toda la institución durante el primer periodo académico del año 2023, corresponden a: 2434 estudiantes matriculados, con respecto a la Variación de la matrícula en comparación con el primer periodo año anterior (2022) por debajo del 90% con el 87,5%, lo que representa un 12,5% por debajo (348 estudiantes).

Subproceso Registro y Control Académico

% de Deserción en cada Periodo 2023			
ITEMS DE LA FORMULA DEL INDICADOR	Periodo 1	Periodo 2	Periodo 3
No. Retirados y Desertores	137		
No. Matriculados Activos	5,6%		

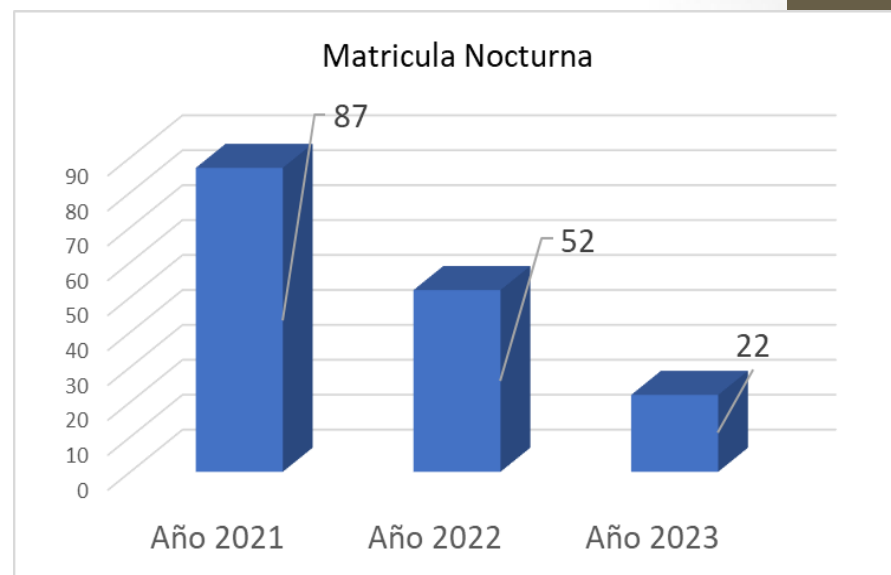


Se puede observar que un total 137 estudiantes han presentado las novedades de retiro, traslados y deserción durante el primer periodo escolar. Lo anterior permite identificar que, se inicia el segundo periodo 2297 estudiantes activos respectivamente.

Lo anterior indica que al momento se presenta una tasa de retiro y deserción de 5,6%, frente a la meta de menor o igual al 5%.


Subproceso Registro y Control Académico

Número de Estudiantes Matriculados jornada NOCTURNA			
ITEMS DE LA FORMULA DEL INDICADOR	Año 2021	Año 2022	Año 2023
No. Estudiantes matriculados	87	52	22
Ofertados: Ciclos IV y V 2023			



En referencia con el año anterior, se puede notar una reducción en la matricula de la jornada Nocturna dirigida a jóvenes en extraedad y adultos. Evidenciando que no hubo estudiantes en el CILO II, III.

Subproceso Registro y Control Académico




CORREOS INSTITUCIONALES

Se han gestionado un total de 519 correos Institucionales



CONSTANCIAS DE ESTUDIO

Se ha dado tramite a 469 solicitudes de constancias de estudios.



CERTIFICADOS DE NOTAS

Se han impreso 162 solicitudes de certificados de notas de años aprobados por los estudiantes.



DIPLOMAS

Se han dado respuesta a 6 solicitudes de duplicados de diplomas en lo corrido del año.

Proceso Diseño Curricular. Planes de Área y Aula Ajustados

Preescolar y Básica Primaria

Áreas Académicas	50% entregados
------------------	----------------

Básica Secundaria y Media

Áreas Académicas	30% entregados
------------------	----------------

Área Técnica	60% entregados
--------------	----------------

Proceso Desarrollo y Seguimiento Curricular.

Informe de resultados pruebas saber 11



Proceso Desarrollo y Seguimiento Curricular.

Informe de resultados pruebas saber 11

ÁREAS	A2020	A2021	A2022	SIM1	SIM2
PUNTAJES GLOBALES	266	266	263	242	272
Matemática	55,0	53,0	54,0	45,9	44,5
Ciencias Naturales	52,0	52,0	51,0	54,3	64,4
Lectura critica	56,0	56,0	56,0	50,4	60,6
Sociales y Ciudadanas	52,0	51,0	50,0	49,1	52,8
Inglés	50,0	54,0	52,0	29,5	39,0
PUESTO POR ÁREAS					
ÁREAS	A2020	A2021	A2022	SIM1	SIM2
Matemática	2	3	2	4	4
Ciencias Naturales	3	4	4	1	1
Lectura critica	1	1	1	2	2
Sociales y Ciudadanas	3	5	5	3	3
Inglés	5	2	3	5	5

Proceso Desarrollo y Seguimiento Curricular.

Informe de reprobación de áreas

Periodo I SEDES

		ART		ETI		EDF		REL		TEC	
Grado	#	#	%	#	%	#	%	#	%	#	%
1	157	2	1,3	2	1,3	1	0,6	1	0,6	5	3,2
2	139	3	2,2	2	1,4	3	2,2	1	0,7	2	1,4
3	149			4	2,7					1	0,7
4	159	2	1,3	2	1,3	2	1,3	2	1,3	2	1,3
5	134			4	3,0	4	3,0	4	3,0	4	3,0
	738	7	0,9	14	1,9	10	1,4	8	1,1	14	1,9

Proceso Desarrollo y Seguimiento Curricular.

Informe de reprobación de áreas

Periodo I SEDES

		LEN		ING		MAT		NAT		SOC	
Grado	#	#	%	#	%	#	%	#	%	#	%
1	157	25	15,9	4	2,5	15	9,6	10	6,4	9	5,7
2	139	27	19,4	12	8,6	16	11,5	7	5,0	15	10,8
3	149	14	9,4	1	0,7	12	8,1	5	3,4	3	2,0
4	159	10	6,3	2	1,3	8	5,0	8	5,0	2	1,3
5	134	10	7,5	5	3,7	7	5,2	2	1,5	4	3,0
	738	86	11,7	24	3,3	58	7,9	32	4,3	33	4,5

Proceso Desarrollo y Seguimiento Curricular.

Informe de reprobación de áreas académicas

Periodo I Sede Central

		ART - DIT		ETI		EDF		REL		TEC	
Grado	#	#	%	#	%	#	%	#	%	#	%
6	208	77	37,0	52	25,0	4	1,9	35	16,8	45	21,6
7	228	84	36,8	76	33,3	4	1,8	58	25,4	44	19,3
8	220	40	18,2	39	17,7	3	1,4	36	16,4	39	17,7
9	218	14	6,4	22	10,1	5	2,3	23	10,6	16	7,3
10	299			37	12,4	7	2,3				
11	229			12	5,2	2	0,9				

Proceso Desarrollo y Seguimiento Curricular.

Informe de reprobación de áreas académicas

Periodo I Sede Central

		NAT		FIS		QUI		SOC - HIS		ECO - POL		FIL	
Grado	#	#	%	#	%	#	%	#	%	#	%	#	%
6	208	63	30,3					55	26,4				
7	228	61	26,8					51	22,4				
8	220	34	15,5					41	18,6				
9	218	66	30,3					37	17,0	88	40,4		
10	299	88	29,4	134	44,8	97	32,4	56	18,7	73	24,4	46	15,4
11	229	18	7,9	124	54,1	36	15,7	24	10,5	24	10,5	33	14,4

Proceso Desarrollo y Seguimiento Curricular.

Informe de reprobación de áreas académicas

Periodo I Sede Central

		LEN		LCR		ING		T ING		MAT		GEO EST	
Grado	#	#	%	#	%	#	%	#	%	#	%	#	%
6	208	55	26,4	45	21,6	56	26,9			59	28,4		
7	228	30	13,2			67	29,4			58	25,4		
8	220	45	20,5			31	14,1			74	33,6	59	26,8
9	218	27	12,4			62	28,4			69	31,7	59	27,1
10	299	57	19,1			39	13,0			118	39,5		
11	229	19	8,3			28	12,2	16	7,0	21	9,2		

Proceso Desarrollo y Seguimiento Curricular.

Informe de reprobación de área técnica

Periodo I Sede Central

		DPTO. DISEÑO INDUSTRIAL									
		CC		DI		EM		MT		LAB TEC	
Grado	#	#	%	#	%	#	%	#	%	#	%
6	208									139	
7	228	10		20		20					
8	220	6		4		7		1			
9	218	4		2		15		8			
10	299	7		2		15		3			
11	229			4							

Proceso Desarrollo y Seguimiento Curricular.

Informe de reprobación de área técnica

Periodo I Sede Central

		DPTO. ELECTRICIDAD INDUSTRIAL							
		ELI		ELE		RAA		SI	
Grado	#	#	%	#	%	#	%	#	%
6	208								
7	228	20		17		20		18	
8	220			2		1			
9	218							2	
10	299	1		2				7	
11	229			4				1	

Proceso Desarrollo y Seguimiento Curricular.

Informe de reprobación de área técnica

Periodo I Sede Central

		DPTO. METALMECANICA							
		MF		MS		MA		MI	
Grado	#	#	%	#	%	#	%	#	%
6	208								
7	228	1		20		4		19	
8	220	2		12		1		1	
9	218	1						1	
10	299	2		4		4		4	
11	229	5				3		9	

Proceso Desarrollo y Seguimiento Curricular.
Informe de reprobación de área técnica
Periodo I Sede Central

ÁREA TÉCNICA			
Grado	#	#	%
6	208	139	66,8
7	228	170	74,6
8	220	37	16,8
9	218	33	15,1
10	299	51	17,1
11	229	26	11,4



INSTITUCIÓN EDUCATIVA TÉCNICO INDUSTRIAL ANTONIO JOSÉ CAMACHO



Subproceso de Fondos Educativos

El presupuesto aprobado por el Consejo Directivo de la IETI Antonio José Camacho para la vigencia 2023 según acuerdo Nro. 4143.004.31.2.07 del 29 de noviembre de 2022 es por Doscientos Cuarenta Millones Setecientos Sesenta y Seis Mil Novecientos Quince Pesos M/Cte. (\$ 240.766. 915.00)

El presupuesto aprobado definitivo al 30 de junio de 2023 con sus adicciones, traslados y disminuciones es por Doscientos Setenta y Cinco Millones Seiscientos Veinticuatro Mil Quinientos Ochenta y Dos pesos (\$ 275.624.582)

DESCRIPCION	APROBADO DEFINITIVO	RECAUDO	VALOR POR RECAUDAR	% DE RECAUDO
RECURSOS PROPIOS	27.887.528,00	11.857.735,00	16.029.793,00	43%
GRATUIDAD	228.602.887,00	167.678.741,00	60.924.146,00	73%
RECURSOS DEL BALACE - PROPIOS	10.125.175,00	10.125.175,00	-	100%
RECURSOS DEL BALACE - GRATUIDAD	1.728.992,00	1.728.992,00	-	100%
DONACIONES	7.010.000,00	7.010.000,00	-	100%
RENDIM FINANCIEROS - GRATUIDAD	200.000,00	45.950,00	154.050,00	23%
RENDIM FINANCIEROS - R. PROPIOS	70.000,00	14.956,00	55.044,00	21%
	275.624.582,00	198.461.549,00	77.163.033,00	72%



INSTITUCIÓN EDUCATIVA TÉCNICO INDUSTRIAL ANTONIO JOSÉ CAMACHO

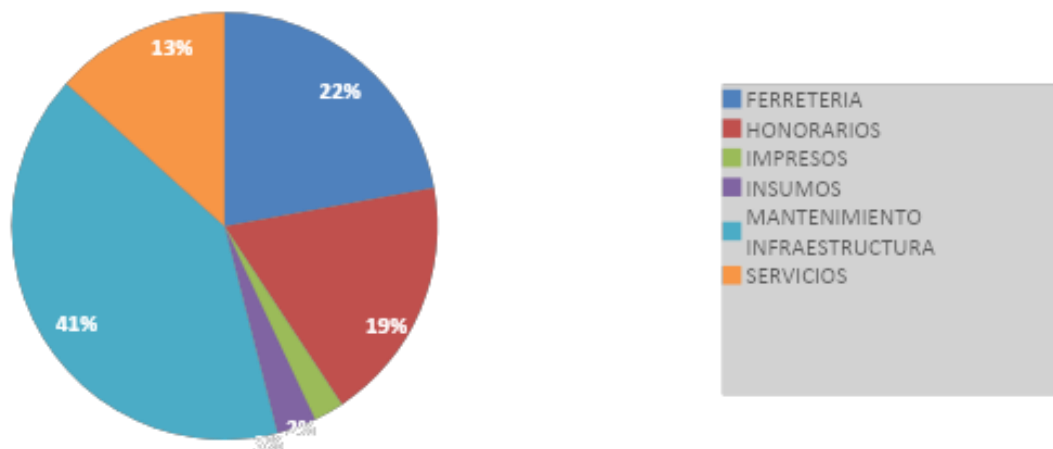


Subproceso de Fondos Educativos

Ejecución de los recursos de los FSE por concepto de ingresos y gastos a 30 de junio de 2023.

FUENTE	INGRESOS	GASTOS	VALOR POR EJECUTAR	% EJECUCION
RECURSOS PROPIOS	11.857.735,0 0	6.917.729,0 0	4. 940.006,00	58%
GRATUIDAD	167.678.741,0 0	167.678.741,0 0	-	100%
RECURSOS DEL BALACE - PROPIOS	10.125.175,0 0	10.125.175,0 0	-	100%
RECURSOS DEL BALACE - GRATUIDAD	1.728.992,0 0	1.728.992,0 0	-	100%
DONACIONES	7.010.000,0 0	-	7. 010.000,00	0%
RENDIM FINANCIEROS - GRATUIDAD	45.950,0 0	37.605,0 0	8.345,00	82%
RENDIM FINANCIEROS - R. PROPIOS	14.956,0 0	10.287,0 0	4.669,00	69%
TOTAL	198.461.54 9	186.498.52 9	11.963.020	94%

EJECUCION PPTAL POR CATEGORIAS



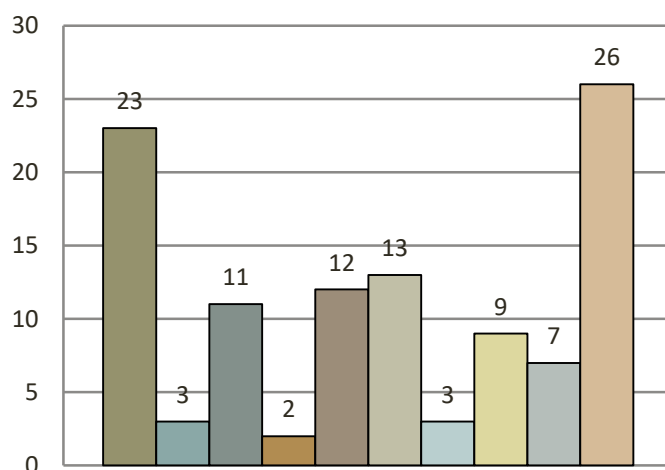
CONCEPTO	VALOR CONTRATO
FERRETERIA	38.436.500,00
HONORARIOS	32.300.000,00
IMPRESOS	4.011.670,00
INSUMOS	5.194.216,00
MANTENIMIENTO INFRAESTRUCTURA	70.663.385,00
SERVICIOS	23.200.000,00
Total general	173.805.771,00

GESTIÓN COMUNIDAD

Informe Situaciones de Convivencia

	ATENDIDAS	REGISTRADAS
Evasion reiterada de clases	23	23
Amenazas a compañeros o uso de armas blancas	3	3
Agresion violenta a compañeros	11	11
Ciberacoso	2	2
Daño en bienes de compañeros o de otras personas	12	12
Juego peligroso con piedras u otros elementos	13	13
Saltatapias	3	3
Irrespeto a docentes u otra autoridad	9	9
Hurto u otras conductas presuntamente delictivas	7	7
Casos de consumo o actividad vinculada a SPA	28	26
TOTALES	111	109

TIPOS DE CONFLICTOS



- Evasion reiterada de clases
- Amenazas a compañeros o uso de armas blancas
- Agresion violenta a compañeros
- Ciberacoso
- Daño en bienes de compañeros o de otras personas
- Juego peligroso con piedras u otros elementos
- Saltatapias
- Irrespeto a docentes u otra autoridad
- Hurto u otras conductas presuntamente delictivas
- Casos de consumo o actividad vinculada a SPA



Gracias