

INFORME DE GESTIÓN 2022-A
I.E NORMAL SUPERIOR SANTIAGO DE CALI
ANÁLISIS DE EJECUCIÓN PRESUPUESTAL
ENERO A DICIEMBRE 2022



CARLOS EMILIO PARRA DELGADO
RECTOR

La rendición de cuentas:

- Ley 1474 de 2011 artículo 78

Es un deber de todos los servidores de la administración pública.

Art. 78 Ley 1474 de 2011

Informar sobre la ejecución presupuestal:

En qué se gastó, cuál es la situación actual y cuál será en el futuro.



Entidades de control y vigilancia de las instituciones educativas.

La Agencia Nacional de Contratación Pública



<http://www.contaduria.gov.co>



<http://www.contraloriacali.gov.co/>



<https://www.contraloria.gov.co/>



<https://www.dian.gov.co/>



www.cali.gov.co/educacion/



<http://siaobserva.auditoria.gov.co>



<https://www.mineducacion.gov.co>



<https://www.contratos.gov.co/>



CeroToleranciaAloscorruptos
denunciacorrupcion@presidencia.gov.co

¿QUÉ ES RITA?

Es la Red Interinstitucional de Transparencia y Anticorrupción, creada por la Vicepresidencia de la República a través de la Secretaría de Transparencia.

Su objetivo es fortalecer los mecanismos de **#LuchaContraLaCorrupción**, recuperar la confianza de los ciudadanos y cercar a los corruptos.

denunciacorrupcion@presidencia.gov.co

RITA

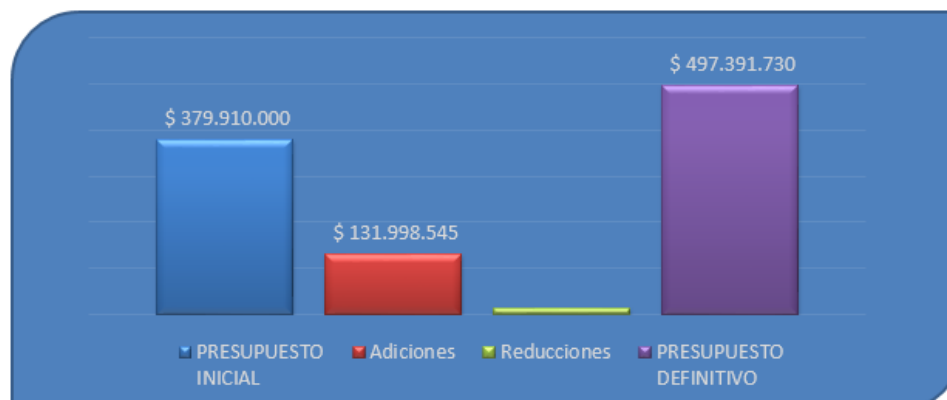


El futuro
es de todos

Vicepresiden

Variaciones en el presupuestos inicial vs presupuesto definitivo vigencia 2022

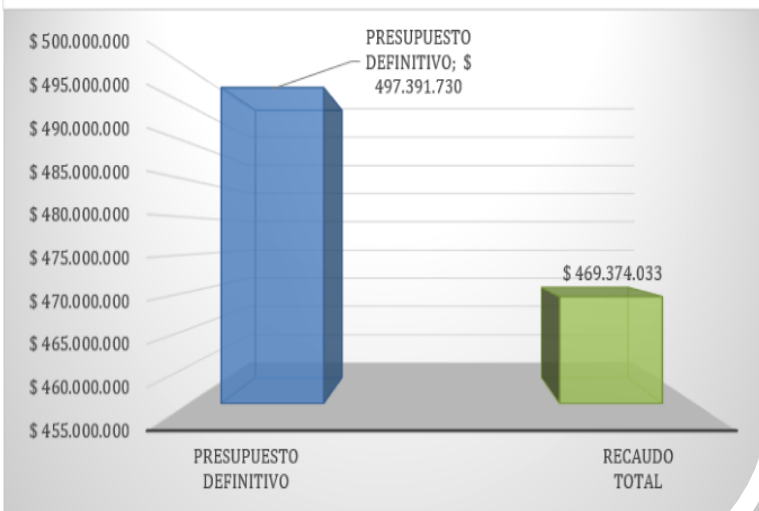
| FUENTES DE INGRESOS | DETALLE | PRESUPUESTO INICIAL | Adiciones | Reducciones | PRESUPUESTO DEFINITIVO | RECAUDO ACUMULADO |
|-----------------------------------|--|-----------------------|-----------------------|----------------------|------------------------|--------------------|
| 11 | Recur Propios | 5.500.000 | 22.604.000 | 500.000 | 27.604.000 | 30.945.886 |
| 12 | Cobros ciclos complementarios Esc.normal | 204.000.000 | | | 204.000.000 | 171.550.361 |
| 211 | Recur Gratuidad | 170.410.000 | | 11.419.815 | 158.990.185 | 158.990.185 |
| 213 | Emergencia covi-19 | - | | | - | - |
| 214 | Transferencia FOME | | | | - | |
| 241 | Otras transferencias | - | 10.141.000 | | 10.141.000 | 10.141.000 |
| | Recurso de Capital | | | | | |
| 311 | Recur Inicial Propio | - | 33.449.009 | | 33.449.009 | 33.449.009 |
| 312 | Recur Inicial Gratuidad | - | 48.443.024 | | 48.443.024 | 48.443.024 |
| 313 | Otros recursos de balance | - | | | - | - |
| 316 | Recurso Covid19 | | 4.719.998 | | 4.719.998 | 4.719.998 |
| 317 | Recursos de Balance FOME | | 11.797.000 | 2.597.000 | 9.200.000 | 9.200.000 |
| 321 | Donaciones | - | | | - | |
| 331 | Rendimientos Financieros intereses gra | - | 554.396 | | 554.396 | 1.053.919 |
| 332 | Rendimientos Financieros intereses Pro | | 290.118 | | 290.118 | 880.651 |
| 341 | Recuperaciones Propios | - | | | - | - |
| 342 | Recuperaciones Gratuidad | - | | | - | |
| Presupuesto Aprobado | | \$ 379.910.000 | \$ 131.998.545 | \$ 14.516.815 | \$ 497.391.730 | 469.374.033 |
| Porcentaje en base al presupuesto | | | | | | 94,37% |



INFORME PRESUPUESTAL DE INGRESOS

| RUBRO PRESUPUESTAL | PRESUPUESTO DEFINITIVO | RECAUDO TOTAL | % RECAUDO ESPERADO | % ANALISIS VERTICAL TOTAL INGRESOS RECAUDADOS |
|---|------------------------|-----------------------|--------------------|---|
| Cobro ciclos complementarios Escuelas Normalistas | 204.000.000 | \$ 171.550.361 | 84,09% | 36,55% |
| Transferencias corrientes | 169.131.185 | \$ 169.131.185 | 100,00% | 36,03% |
| Recursos de Balance Gratuidad | 53.163.022 | \$ 53.163.022 | 100,00% | 11,33% |
| Recursos de Balance Recursos Propios | 33.449.009 | \$ 33.449.009 | 100,00% | 7,13% |
| Cafeteria, tienda escolar | 22.604.000 | \$ 22.604.004 | 100,00% | 4,82% |
| Recursos de Balance Recursos FOME | 9.200.000 | \$ 9.200.000 | 100,00% | 1,96% |
| Certificaciones y Constancias | 5.000.000 | \$ 8.338.707 | 166,77% | 1,78% |
| Rendimientos - Recursos Gratuidad | 554.396 | \$ 1.053.919 | 190,10% | 0,22% |
| Rendimientos - Recursos Propios | 290.118 | \$ 880.651 | 303,55% | 0,19% |
| Otros recursos de balance | - | \$ 3.175 | 0,00% | 0,00% |
| Donaciones | - | \$ - | 0,00% | 0,00% |
| Ciclos Nocturnos y Sabatinos | - | \$ - | 0,00% | 0,00% |
| TOTAL INGRESOS | \$ 497.391.730 | \$ 469.374.033 | 94,37% | 100% |

GRAFICA: RECAUDO X RUBROS PRESUPUESTALES.



RECAUDO X SEMESTRE 2022

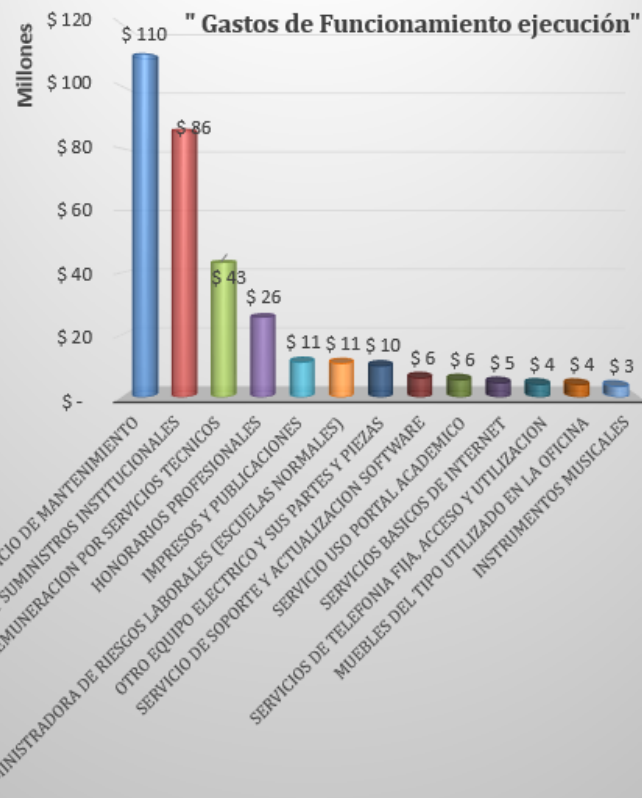
| Cuenta | Descripcion | Aprobado Definitivo | Primer Semestre Recaudos del periodo | % Ejecucion Primer Semestre | Segundo Semestre Recaudos del periodo | % Ejecucion Segundo Semestre | Total ejecucion | % Ejecucion | PENDIENTE POR RECAUDAR |
|------------------------|---|---------------------|--|--------------------------------------|---|---------------------------------------|--------------------|----------------|---------------------------|
| 1 | INGRESOS | 497.391.730 | 335.508.273 | 67,45% | 133.865.760 | 26,91% | 469.374.033 | 94,37% | 28.017.697 |
| 1.1 | Ingresos Corrientes | 231.604.000 | 98.332.474 | 42,46% | 104.160.598 | 44,97% | 202.493.072 | 87,43% | 29.110.928 |
| 1.1.02.05.002.07.01 | Arrendamiento de espacios | 22.604.000 | 10.046.224 | 44,44% | 12.557.780 | 55,56% | 22.604.004 | 100,00% | -4 |
| 1.1.02.05.002.07.01.01 | Cafeteria, tienda escolar | 22.604.000 | 10.046.224 | 44,44% | 12.557.780 | 55,56% | 22.604.004 | 100,00% | -4 |
| 1.1.02.05.002.09.01 | Ingresos asociados a la venta de servicios educativos | 209.000.000 | 88.286.250 | 42,24% | 91.602.818 | 43,83% | 179.889.068 | 86,07% | 29.110.932 |
| 1.1.02.05.002.09.01.01 | Certificados y constancias, duplicados actas y diplomas | 5.000.000 | 1.924.350 | 38,49% | 6.414.357 | 128,29% | 8.338.707 | 166,77% | -3.338.707 |
| 1.1.02.05.002.09.01.03 | Ciclos nocturnos y sabatinos | 0 | 0 | 0,00% | 0 | 0,00% | 0 | 0,00% | 0 |
| 1.1.02.05.002.09.01.04 | Cobro ciclos complementarios Escuelas Normalistas | 204.000.000 | 86.361.900 | 42,33% | 85.188.461 | 41,76% | 171.550.361 | 84,09% | 32.449.639 |
| 1.1.02.06 | Transferencias corrientes | 169.131.185 | 138.527.471 | 81,91% | 30.603.714 | 18,09% | 169.131.185 | 100,00% | 0 |
| 1.1.02.06.001.01.03.02 | Sistema General de Participaciones -Calidad | 158.990.185 | 133.886.471 | 84,21% | 25.103.714 | 15,79% | 158.990.185 | 100,00% | 0 |
| 1.1.02.06.006 | Transferencias de otras entidades del gobierno general | 10.141.000 | 4.641.000 | 45,76% | 5.500.000 | 54,24% | 10.141.000 | 100,00% | 0 |
| 1.1.02.06.006.06.01 | Transferencias Municipales | 0 | 0 | 0,00% | 0 | 0,00% | 0 | 0,00% | 0 |
| 1.1.02.06.006.01.01 | Fondo Mitigacion Emergencias- FOIME | 10.141.000 | 4.641.000 | 45,76% | 5.500.000 | 54,24% | 10.141.000 | 100,00% | 0 |
| 1.2 | Recursos de capital | 96.656.545 | 98.648.328 | 102,06% | -898.552 | -0,93% | 97.749.776 | 101,13% | -1.093.231 |
| 1.2.05.02.001 | Rendimientos - Recursos Gratuidad | 554.396 | 0 | 0,00% | 1.053.919 | 190,10% | 1.053.919 | 190,10% | -499.523 |
| 1.2.05.02.002 | Rendimientos - Recursos Propios | 290.118 | 238.899 | 82,35% | 641.752 | 221,20% | 880.651 | 303,55% | -590.533 |
| 1.2.08.01.003.01 | Donaciones -No condicionadas a la adquisicion de un activo | 0 | 0 | 0,00% | 0 | 0,00% | 0 | 0,00% | 0 |
| 1.2.10.02.001 | Recursos de Balance Gratuidad | 53.163.022 | 53.163.022 | 100,00% | 0 | 0,00% | 53.163.022 | 100,00% | 0 |
| 1.2.10.02.002 | Recursos de Balance Recursos Propios | 33.449.009 | 33.449.009 | 100,00% | 0 | 0,00% | 33.449.009 | 100,00% | 0 |
| 1.2.10.02.003 | Recursos de Balance Recursos FOIME | 9.200.000 | 11.797.000 | 128,23% | -2.597.000 | -28,23% | 9.200.000 | 100,00% | 0 |
| 1.2.10.02.005 | Otros recursos de balance | 0 | 398 | 0,00% | 2.777 | 0,00% | 3.175 | 0,00% | -3.175 |

INFORME DE LA CONTRATACION DEL SEGUNDO SEMESTRE 2022

| Etiquetas de fila | Suma de TIEMPO EJECUCIÓN | Suma de VALOR INICIALCONTRATO |
|---|--------------------------|-------------------------------|
| Actividades Pedagógicas (proyectos institucionales) | 13 \$ | 13 |
| ANDINO TECNOLOGIA LTDA | 5 \$ | 4.355.000 |
| ARTES GRAFICAS DEL VALLE EDITORES IMPRESORES S.A.S | 30 \$ | 7.625.000 |
| CARPAS ORIENTAL CARMEN OFFIR NUÑEZ MASMELA | 30 \$ | 10.400.000 |
| EVELYN GAVIRIA RUBIO | 7 \$ | 2.666.674 |
| FERNANDO SALAZAR HERRERA | 5 \$ | 3.500.000 |
| FUMIGACIONES EL PINO JOHANA MONTERO GUEVARA | 5 \$ | 1.237.000 |
| MARIA TERESA PAREDES | 60 \$ | 14.100.000 |
| NOELIA CARDONA | 60 \$ | 1.800.000 |
| PAPELERIA NACIONAL | 15 \$ | 1.386.993 |
| PROMOVALLE S.A. ESP | 10 \$ | 1.075.000 |
| TITO PALOMINO | 10 \$ | 3.935.000 |
| TRANSPORTES ESCOLARES LTDA. | 29 \$ | 8.750.000 |
| YULISA FANNERY GARCIA ZEA | 3 \$ | 925.000 |
| Aparatos transmisores de televisión y radio; televisión, video y | 1 \$ | 1 |
| BETANCOURT ARCE LANNY FERNANDA | 30 \$ | 14.299.600 |
| Dotación institucional de material y medios pedagógicos para | 1 \$ | 1 |
| LIBER CARABALI LEON | 121 \$ | 9.200.000 |
| Honorarios profesionales | 2 \$ | 2 |
| ALEJANDRO CASTAÑO GUEVARA | 131 \$ | 9.822.000 |
| WILMER EDUARDO IBAÑEZ FLOREZ | 18 \$ | 6.000.000 |
| Impresos y publicaciones | 1 \$ | 1 |
| MONICA VARGAS CARDONA | 152 \$ | 12.280.800 |
| Instrumentos musicales Materiales y suministros institucional | 1 \$ | 1 |
| COLOMBIA MUSICAL S.A.S. | 10 \$ | 5.850.000 |
| Maquinaria de informática y sus partes, piezas y accesorios | 1 \$ | 1 |
| EZEQUIEL BILBAO PEREZ | 10 \$ | 320.000 |
| Maquinaria de informática y sus partes, piezas y accesorios A | 1 \$ | 1 |
| SG TECHNOLOGY.NET HAIDER DAVID GAVIRIA ORTIZ | 7 \$ | 4.927.239 |
| Materiales y suministros institucionales | 4 \$ | 4 |
| EL COMERCIO ELECTRICO S.A.S | 10 \$ | 3.731.287 |
| ELECTRICOS DEL VALLE | 5 \$ | 2.055.103 |
| FERROMATERIALES EL FUTURO | 71 \$ | 13.900.000 |
| LUZ ANGELA VELEZ A.B.C. DECORACIONES | 10 \$ | 952.559 |
| Muebles del tipo utilizado en la oficina | 2 \$ | 2 |
| INDUSTRIAS RIDDER SIMON AGUSTIN RIDDERSTAP INFANTE | 45 \$ | 12.605.670 |
| Otras máquinas para usos generales y sus partes y piezas Ma | 1 \$ | 1 |
| ARTIK REFRIGERACION INDUSTRIAL SAS | 10 \$ | 6.069.000 |
| Remuneración por servicios técnicos | 2 \$ | 2 |
| EDUARDO ANTONIO TORRES RAMIREZ | 131 \$ | 10.815.000 |
| LUIS FELIPE SALAZAR AYALA | 131 \$ | 11.740.200 |
| Servicio de mantenimiento | 5 \$ | 5 |
| EDMUNDO EFRAIN GOMEZ NARVAEZ | 90 \$ | 4.830.000 |
| EUROWINDOR S.A.S. | 7 \$ | 5.105.100 |
| FABIAN ALBERTO BRAVO BUENO | 61 \$ | 15.800.000 |
| JOHN JAIRO VALENCIA MARTINEZ | 30 \$ | 4.610.000 |
| TOTAL AIRES | 5 \$ | 999.600 |
| Servicio de mantenimiento Actividades Pedagógicas (proyecto | 1 \$ | 1 |
| RODRIGO ALEXIS RIVERA | 32 \$ | 11.494.300 |
| Servicio de soporte y actualización software | 2 \$ | 2 |
| ASESORIAS Y SISTEMAS COMPUTARIZADOS SAS | 121 \$ | 4.641.000 |
| SAMIR STEVEN MENDOZA CABAS | 5 \$ | 1.050.000 |
| Servicio uso portal académico | 1 \$ | 1 |
| RODRIGO DE LOS RIOS OSPINA | 30 \$ | 5.500.000 |

INFORME PRESUPUESTAL DE GASTOS

| RUBRO PRESUPUESTAL | PRESUPUESTO DEFINITIVO | EJECUCIÓN TOTAL | Analisis horizontal % EJECUCIÓN | Analisis vertical % DE LA EJECUCIÓN TOTAL |
|--|------------------------|-----------------------|------------------------------------|--|
| Servicio de mantenimiento | 115.127.489 | \$ 110.391.823 | 95,89% | 24,38% |
| Materiales y suministros | 86.711.319 | \$ 86.153.238 | 99,36% | 19,03% |
| Remuneracion por servicios tecnicos | 43.307.900 | \$ 43.307.900 | 100,00% | 9,56% |
| Honorarios profesionales | 25.644.000 | \$ 25.644.000 | 100,00% | 5,66% |
| Impresos y publicaciones | 15.000.000 | \$ 11.196.795 | 74,65% | 2,47% |
| Administradora de Riesgos Laborales (Escuelas Normales) | 15.000.000 | \$ 10.812.000 | 72,08% | 2,39% |
| Otro equipo electrico y sus partes y piezas | 9.996.781 | \$ 9.996.781 | 100,00% | 2,21% |
| Servicio de soporte y actualizacion software | 6.641.000 | \$ 6.141.000 | 92,47% | 1,36% |
| Servicio uso portal academico | 5.500.000 | \$ 5.500.000 | 100,00% | 1,21% |
| Servicios basicos de Internet | 5.280.000 | \$ 4.550.756 | 86,19% | 1,01% |
| Servicios de Telefonía fija, acceso | 4.990.880 | \$ 4.040.851 | 80,96% | 0,89% |
| Muebles del tipo utilizado en la | 15.000.000 | \$ 3.953.950 | 26,36% | 0,87% |
| Instrumentos musicales | 5.000.000 | \$ 3.400.000 | 68,00% | 0,75% |
| Servicios de Telefonía celular - telecomunicaciones moviles, | 3.589.120 | \$ 2.860.858 | 79,71% | 0,63% |
| Comunicaciones y transporte | 5.740.000 | \$ 1.072.500 | 18,68% | 0,24% |
| Servicio gas | 500.000 | \$ 204.281 | 40,86% | 0,05% |
| Gastos bancarios | 900.000 | \$ 128.988 | 14,33% | 0,03% |
| Articulos de deporte | - | \$ - | 0,00% | 0,00% |
| FUNCIONAMIENTO | \$ 363.928.489 | \$ 329.355.721 | 90,50% | 73% |
| TOTAL GASTOS DE INVERSIÓN | \$ 133.463.241 | \$ 123.443.647 | 92,49% | 27% |
| Actividades Pedagogicas | \$ 89.587.243 | \$ 83.560.591 | 93,27% | |
| Dotacion institucional de | \$ 13.919.998 | \$ 13.919.998 | 100,00% | |
| Maquinaria de informatica y sus | \$ 10.000.000 | \$ 10.000.000 | 100,00% | |
| Otros muebles N.C.P. | \$ 7.000.000 | \$ 7.000.000 | 100,00% | |
| Otras maquinas para usos | \$ 4.500.000 | \$ 4.500.000 | 100,00% | |
| Aparatos transmisores de | \$ 6.046.000 | \$ 4.463.058 | 73,82% | |
| Muebles del tipo utilizado en la | \$ 2.410.000 | \$ - | | |
| Convenio CASD | \$ - | \$ - | 0,00% | |
| TOTAL PRESUPUESTO DEFINITIVO | \$ 497.391.730 | \$ 452.799.368 | 91,03% | 100% |



Porcentaje de ejecucion

91,03%

EJECUCION X SEMESTRE 2022

| | Columna2 | Columna3 | Columna35 | Columna34 | Columna33 | Columna32 | Columna4 | Columna7 |
|--------------------------|--|---------------------|------------------------------------|-----------------------------|-------------------------------------|------------------------------|----------------------|-------------------|
| Cuenta | Descripcion | Aprobado Definitivo | Primer Semestre Gastos del periodo | % Ejecucion Primer Semestre | Segundo Semestre Gastos del periodo | % Ejecucion Segundo Semestre | Total ejecucion 2022 | % Ejecucion total |
| 2 | Gastos | \$ 497.391.730 | \$ 152.642.227 | 30,69% | \$ 300.157.141 | 60,35% | \$ 452.799.368 | 91,03% |
| 2.1 | Funcionamiento | \$ 363.928.489 | \$ 126.931.310 | 34,88% | \$ 202.424.411 | 55,62% | \$ 329.355.721 | 90,50% |
| 2.1.2.01.01.003.04.06 | Otro equipo electrico y sus partes y piezas | \$ 9.996.781 | | 0,00% | \$ 9.996.781 | 100,00% | \$ 9.996.781 | 100,00% |
| 2.1.2.01.01.004.01.01.02 | Muebles del tipo utilizado en la oficina | \$ 15.000.000 | \$ - | 0,00% | \$ 3.953.950 | 26,36% | \$ 3.953.950 | 26,36% |
| 2.1.2.01.01.004.01.02 | Instrumentos musicales | \$ 5.000.000 | \$ - | 0,00% | \$ 3.400.000 | 68,00% | \$ 3.400.000 | 68,00% |
| 2.1.2.01.01.004.01.03 | Articulos de deporte | \$ - | | 0,00% | | 0,00% | \$ - | 0,00% |
| 2.1.2.02.01.003.01 | Materiales y suministros institucionales | \$ 86.711.319 | \$ 27.031.553 | 31,17% | \$ 59.121.685 | 68,18% | \$ 86.153.238 | 99,36% |
| 2.1.2.02.02.006.01 | Comunicaciones y transporte | \$ 5.740.000 | | 0,00% | \$ 1.072.500 | 18,68% | \$ 1.072.500 | 18,68% |
| 2.1.2.02.02.006.03 | Servicio gas | \$ 500.000 | \$ 204.281 | 40,86% | \$ - | 0,00% | \$ 204.281 | 40,86% |
| 2.1.2.02.02.007.01 | Gastos bancarios | \$ 900.000 | \$ 4.699 | 0,52% | \$ 124.289 | 13,81% | \$ 128.988 | 14,33% |
| 2.1.2.02.02.008.01 | Honorarios profesionales | \$ 25.644.000 | \$ 9.822.000 | 38,30% | \$ 15.822.000 | 61,70% | \$ 25.644.000 | 100,00% |
| 2.1.2.02.02.008.02 | Remuneracion por servicios tecnicos | \$ 43.307.900 | \$ 18.950.200 | 43,76% | \$ 24.357.700 | 56,24% | \$ 43.307.900 | 100,00% |
| 2.1.2.02.02.008.05 | Impresos y publicaciones | \$ 15.000.000 | \$ 124.000 | 0,83% | \$ 11.072.795 | 73,82% | \$ 11.196.795 | 74,65% |
| 2.1.2.02.02.008.06 | Servicio de mantenimiento | \$ 115.127.489 | \$ 59.432.428 | 51,62% | \$ 50.959.395 | 44,26% | \$ 110.391.823 | 95,89% |
| 2.1.2.02.02.008.07 | Servicios de Telefonía fija, acceso y utilizacion | \$ 4.990.880 | \$ 1.863.369 | 37,34% | \$ 2.177.482 | 43,63% | \$ 4.040.851 | 80,96% |
| 2.1.2.02.02.008.08 | Servicios de Telefonía celular - telecomunicaciones moviles, | \$ 3.589.120 | \$ 1.326.937 | 36,97% | \$ 1.533.921 | 42,74% | \$ 2.860.858 | 79,71% |
| 2.1.2.02.02.008.09 | Servicios basicos de Internet | \$ 5.280.000 | \$ 2.612.643 | 49,48% | \$ 1.938.113 | 36,71% | \$ 4.550.756 | 86,19% |
| 2.1.2.02.02.008.10 | Administradora de Riesgos Laborales (Escuelas Normales) | \$ 15.000.000 | \$ 5.109.200 | 34,06% | \$ 5.702.800 | 38,02% | \$ 10.812.000 | 72,08% |
| 2.1.2.02.02.008.11 | Servicio de soporte y actualizacion software | \$ 6.641.000 | \$ 450.000 | 6,78% | \$ 5.691.000 | 85,69% | \$ 6.141.000 | 92,5% |
| 2.1.2.02.02.008.12 | Servicio uso portal academico | \$ 5.500.000 | | 0,00% | \$ 5.500.000 | 100,00% | \$ 5.500.000 | 100,0% |
| 2.3 | Inversion | \$ 133.463.241 | \$ 25.710.917 | 19,26% | \$ 97.732.730 | 73,23% | \$ 123.443.647 | 92,5% |
| 2.3.2.01.01.003.01.06 | Otras maquinas para usos | 4.500.000 | \$ - | 0,00% | \$ 4.500.000 | 100,00% | \$ 4.500.000 | 100,0% |
| 2.3.2.01.01.003.03.01 | Maquinaria de informatica y sus partes, piezas y accesorios | 10.000.000 | \$ 4.913.000 | 49,13% | \$ 5.087.000 | 50,87% | \$ 10.000.000 | 100,0% |
| 2.3.2.01.01.003.05.02 | Aparatos transmisores de television y radio, television, vid | 6.046.000 | | 0,00% | \$ 4.463.058 | 73,82% | \$ 4.463.058 | 73,8% |
| 2.3.2.01.01.004.01.01.02 | Muebles del tipo utilizado en la oficina | 2.410.000 | | 0,00% | \$ - | 0,00% | \$ - | 0,0% |
| 2.3.2.01.01.004.01.01.04 | Otros muebles N.C.P. | 7.000.000 | | 0,00% | \$ 7.000.000 | 100,00% | \$ 7.000.000 | 100,0% |
| 2.3.2.02.01.003.01 | Dotacion institucional de material y medios pedagogicos para | 13.919.998 | \$ 4.719.998 | 33,91% | \$ 9.200.000 | 66,09% | \$ 13.919.998 | 100,0% |
| 2.3.2.02.02.008.02 | Actividades Pedagogicas (proyectos institucionales) | 89.587.243 | \$ 16.077.919 | 17,95% | \$ 67.482.672 | 75,33% | \$ 83.560.591 | 93,3% |
| 2.3.2.02.02.009.01 | Convenio CASD | - | | 0,00% | | 0,00% | \$ - | 0,0% |



GRACIAS.