

Proyección de Cupos y capacidad instalada 2023



ALCALDÍA DE
SANTIAGO DE CALI

Si bien, la planeación de la oferta educativa debe estar enmarcada en el comportamiento esperado de la población que demanda el servicio, es un estimativo de la oferta y no de la demanda, razón por la cual se deben contemplar diferentes factores:



Infraestructura



Mobiliario



Talento HUMANO



Por qué es importante proyectar los cupos?

Porque permite diseñar estrategias para mejorar nuestra tasa de cobertura* bruta en educación, ya que da cuenta de la capacidad instalada disponible para atender a la población en edad escolar.

*Corresponde a la relación porcentual entre los alumnos matriculados en educación básica y media o (transición a 11), independientemente de la edad que estos tengan, y la población entre 5 y 16 años de edad.



Las fuentes de información para el cálculo del indicador son el Sistema Integrado de Matriculas SIMAT del Ministerio de Educación Nacional y las proyecciones de población oficializadas por el Departamento Administrativo Nacional de Estadística – DANE.

Ruta cronológica para proyectar la oferta educativa oficial para 2023



	FASE	FECHA EJECUCIÓN
1	Apertura de la etapa en SIMAT	mayo de 2022
2	Socialización MEN registro de aulas en SIMAT	junio de 2022
3	Lineamientos MEN para registro de aulas y proyección de cupos 2023	julio de 2022
4	Capacitación a las 92 IEO registro de aulas y proyección de cupos 2023	julio de 2022
5	Modificación MEN fecha de entrega proyección de cupos	julio de 2022
6	Habilitación registro de aulas IEO	julio de 2022
7	Asistencia técnica a las 92 IEO para registro de aulas y proyección de cupos 2023	permanente
8	Citación a jornadas de análisis de proyección de cupos con IEO, gestión del talento humano, ambientes escolares.	agosto de 2022

Ruta cronológica para proyectar la oferta educativa oficial para 2023



	FASE	FECHA EJECUCIÓN
9	Reporte al MEN de novedades, situaciones no previstas en el diseño e inconsistencias	agosto de 2022
10	Asistencia técnica MEN para el tratamiento de novedades, situaciones no previstas en el diseño e inconsistencias	agosto de 2022
11	Acompañamiento a las IEO para ajustes en su proyección según modificaciones al lineamiento por parte del MEN	agosto de 2022 septiembre de 2022
12	Entrega de informe de evolución de la etapa de proyección de cupos al Secretario de Educación	septiembre de 2022
13	Revisión y ajuste de las proyecciones de instituciones con oferta inferior a su continuidad y/o muy inferior a su proyección anterior	septiembre de 2022
14	Aprobación en SIMAT de las proyecciones de cupos de las 92 IEO	septiembre de 2022
15	Socialización de la información reportada en SIMAT por las 92 IEO	octubre de 2022
16	Entrega del anexo 8 por parte del MEN	Pendiente

Sí se PROYECTÓ 



Todos los cupos de las 92 Instituciones Educativas Oficiales

Por :

- **Aulas**
- **Sedes**
- **Jornadas**
- **Modelos educativos**
- **Grados (-1 a 13 y 99)**

No se PROYECTÓ ✖



Los Ciclos Lectivos Especiales Integrados CLEI.

- Colegio Nuestra Señora de Fátima (Policía)
- Liceos del Ejercito Pichincha (Ejercito)
- I.E Nelson Garcés Vernaza (Confesión)
- I.E Llano Verde (Confesión)

Proyección de Cupos Históricos por años



2019	2020	2021	2022	2023	Diferencia 2022 y 2023
184.523	181.468	180.331	179.395	176.284	3.111

Fuente: Sistema Integrado de Matriculas SIMAT

Proyección 2023



Cupos Ofertados
para 2023

176284

Total

11535

Preescolar

Grados -1 y 0

74193

Primaria

Grados 1, 2, 3, 4, 5 y 99

63350

Secundaria

Grados 6, 7, 8 y 9

26304

Media

Grados 10 y 11

443

Normales

Ciclos
Complementarios
Grados 12 y 13

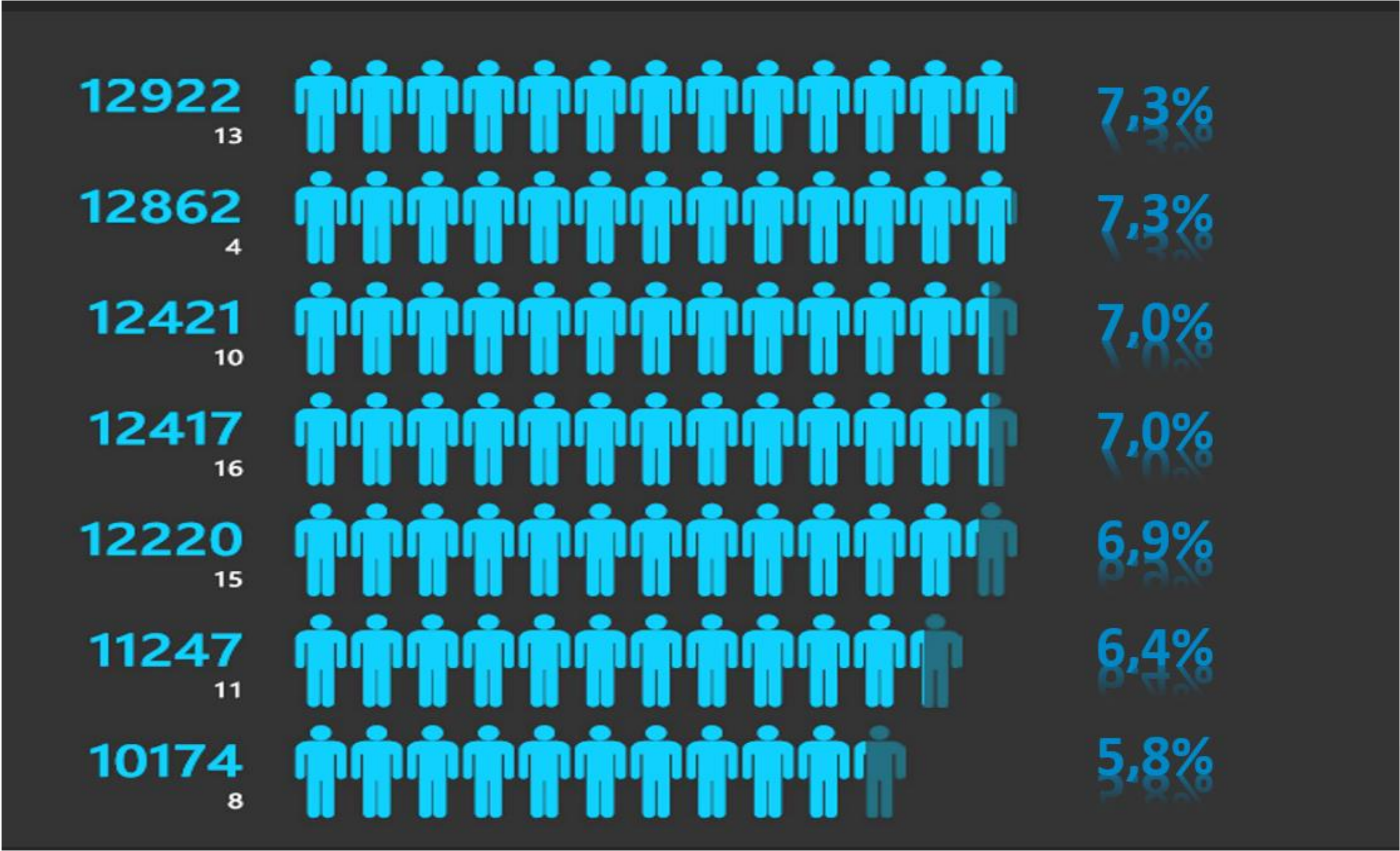
Proyección de Cupos Comparativo 2022 vs 2023



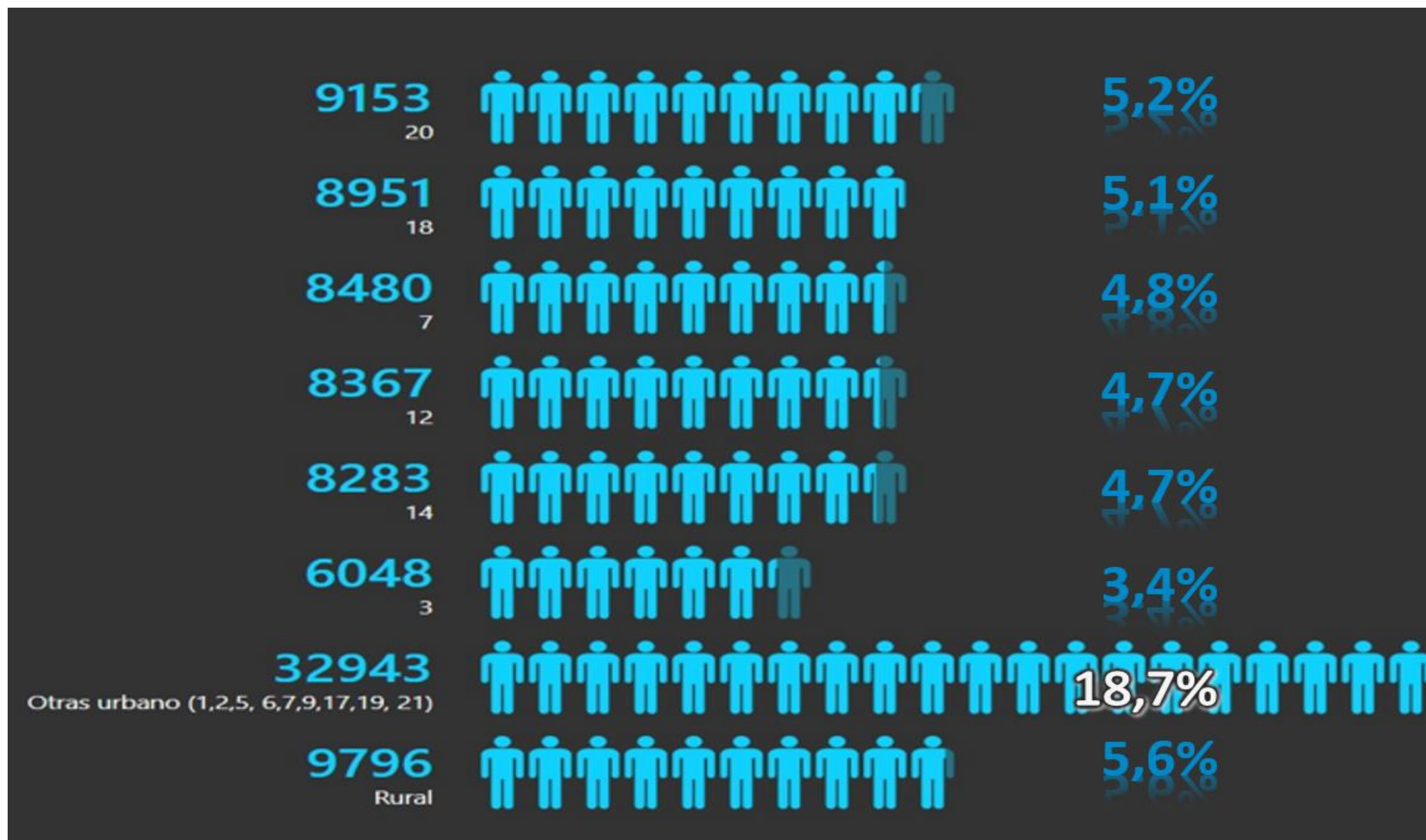
	PREESCOLAR (-1 Y0)	PRIMARIA	SECUNDARIA	MEDIA	12 y 13	TOTAL
2022	11535	74531	65569	27348	412	179395
2023	11994	74193	63350	26304	443	176284
Diferencia	459	-338	-2219	-1044	31	-3111

Fuente: Sistema Integrado de Matriculas SIMAT

Proyección 2023 por comunas



Proyección 2023 por comunas




Proyección 2023



Archivos disponibles para consulta:
Reporte Simat proyección de cupos 2023
Trazabilidad fases de la proyección de cupos 2023
Histórico proyección de cupos
Proyección de cupos 2023 por grados y comunas

<https://drive.google.com/drive/u/1/folders/13433rCA5WbbS0dz9pgkdT7pDzZfXzmiu>





Gracias