

# INFORME DE GESTION 2021-2

**RECTOR FREDY ALFONSO DOMINGUEZ FIGUEROA**

# IETI Donald Rodrigo Tafur



**ALCALDÍA DE  
SANTIAGO DE CALI**

1. Registro de Asistencia

2. Saludo

3. Himno Nacional de la Republica  
de Colombia

4. Informe por gestiones

5. Participación Comunidad  
Educativa

6. Preguntas

7. Cierre

8. Himno al Colegio

# Agenda



# Rendición de cuentas



La Rendición de cuentas está enmarcada en la Constitución Política de Colombia con el fin de controlar el ejercicio del poder ejecutivo por parte de los ciudadanos

La Ley 489 de 1998 estableció que todas las entidades y organismos de la administración pública tienen la obligación de desarrollar su gestión acorde con los principios de la democracia participativa y democratización de la gestión pública para lo cual dichas organizaciones deben realizar la rendición de cuentas a la ciudadanía.

El Manual Único de Rendición de Cuentas, del Departamento Administrativo de la Función Pública, se reitera el compromiso de realizar esta actividad que promueve los principios de Transparencia y Participación Ciudadana.

# Para la reflexión...

“

Nunca permitas que una buena crisis se desperdicie. Es una oportunidad para hacer las cosas que alguna vez pensaste eran imposibles.

---

RAHM EMANUEL





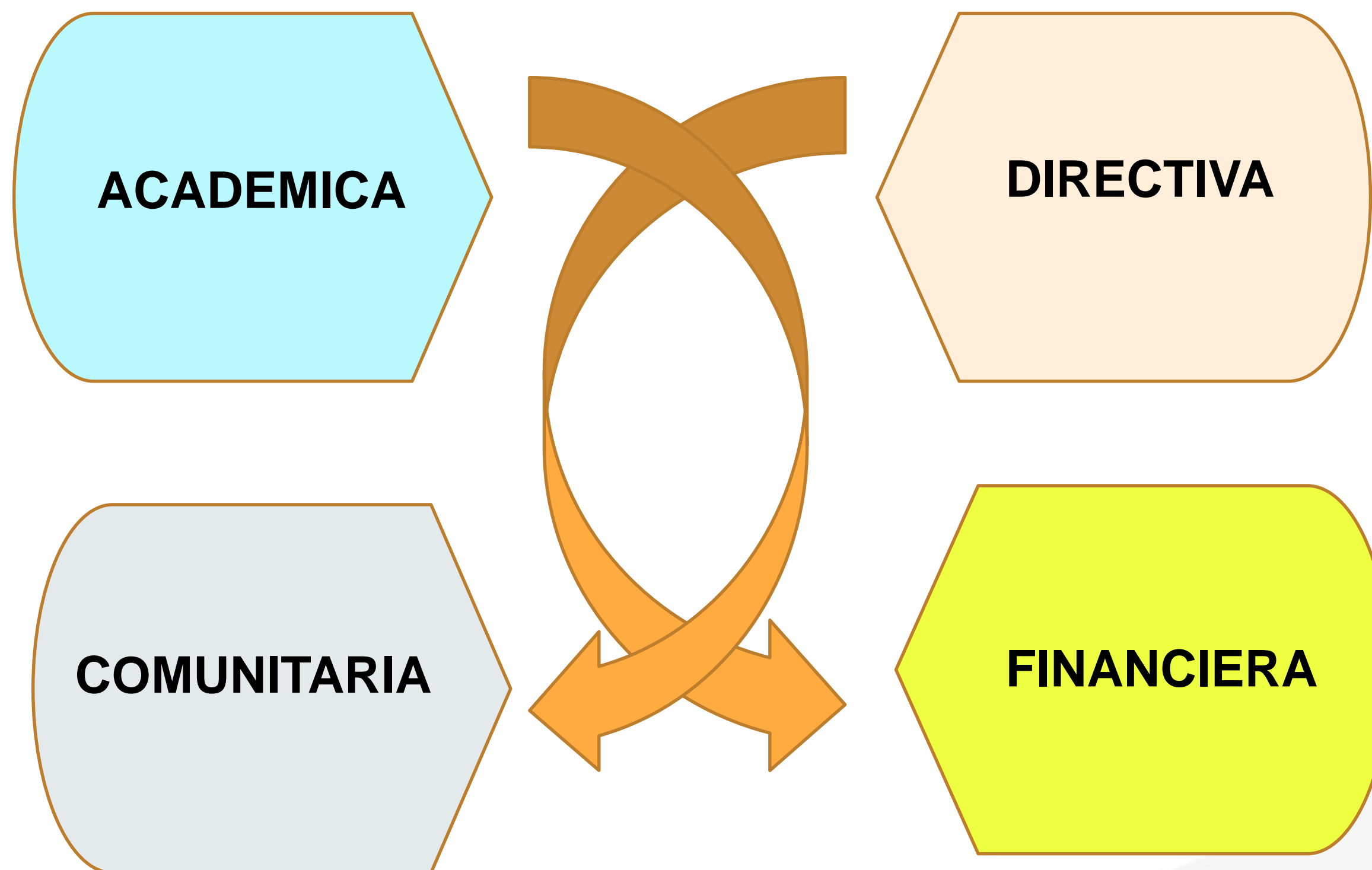
# Objetivo de la rendición de cuentas

- ▶ 1 Para enterarnos que se está haciendo.
- ▶ 2. Para tener claridad cómo se esta haciendo.
- ▶ 3. Para entender por qué se está haciendo.
- ▶ 4. Para participar en lo que se está haciendo.



**TOMAR DECISIONES ... QUE CAMINO SEGUIR**

# Informe de Gestión



# Gestión Académica



## **REGRESO GRADUAL Y PROGRESIVO A LA PRESENCIALIDAD**

**Durante el segundo semestre de 2021 se estructuró un plan de retorno a la presencialidad, con base en la directiva ministerial 03, organizamos en todas las sedes la estrategia de trabajo por burbujas que nos permitió atender un gran porcentaje de estudiantes en presencialidad alternada con trabajo virtual desde casa.**

# Acceso y Permanencia



TOTAL GRUPOS	MATRICULA INICIAL	MATRICULA FINAL	DESERTORES	RETIRADOS	TRASLADOS
127	3146	3338	115	95	30
	100%	106.1%	3.6%	3.01%	0.95%



# Gestión Directiva



**Desde la gestión directiva se continuo con el fortalecimiento institucional realizando ajustes al manual de convivencia, los proyectos Transversales, el diagnostico de necesidades de adecuación de plantas físicas, la organización de grupos, la supervisión de los diferentes escenarios educativos cuidando el clima y institucional y la convivencia. Igualmente fuimos responsables de la dotación y organización de todos los elementos de bioseguridad.**

# Gestión Comunitaria



**La institución continuó con el fortalecimiento del vínculo escuela-familia, a través del desarrollo de actividades culturales, de cooperación en el enlucimiento y adecuación de espacios, se construyó un escenario de participación a través de encuentro virtuales y presenciales y se dispuso de una estrategia que permitió la continuidad en la entrega del PAE y se vinculó al sector salud en torno a jornadas de vacunación masiva. Se organizó una estrategia ágil para el proceso de renovación de matrículas.**

# Gestión Financiera

**La institución continua trabajando de la mano de la empresa CPA CONSULTORIA, quienes nos apoyan en el manejo financiero y contable**

# HISTORICO DEL PRESUPUESTO




AÑO	VALOR PRESUPUESTADO	VALOR RECIBIDO	NUMERO ESTUDIANTES
2017	230.000.000	219.150.139	2.231
2018	225.000.000	195.606.129	2.391
2019	202.500.000	193.345.524	2.818
2020	194.000.000	207.373.097	2.876
2021	212.300.000	217.210.160	2.529
2022	212.300.000	(80%)177.114.793	3.067
		221.339.491	100%



# COMPARATIVO ASIGNACION VALORES POR ESTUDIANTE Y NIVEL DE ESTUDIOS




## • 2017-2018-2019

 <b>2017</b>		URBANA	RURAL
	Nivel	Per cápitas gratuidad	
	TRANSICIÓN	91.722	113.163
	BÁSICA	81.001	98.869
	MEDIA	121.501	151.282
	MEDIA TÉCNICA	148.899	182.253

<b>2018</b>		Per capitas gratuidad 2018	
	Nivel	URBANA	RURAL
	TRANSICIÓN	76.095	93.883
	BÁSICA	67.201	82.025
	MEDIA	100.801	125.508
	MEDIA TÉCNICA	123.531	151.202

 <b>2019</b>		Per capitas gratuidad 2019	
	Nivel	URBANA	RURAL
	TRANSICIÓN	74.279	91.643
	BÁSICA	65.597	80.067
	MEDIA	98.395	122.513
	MEDIA TÉCNICA	120.583	147.594

## • 2022

Tabla 2. Valores *per cápita* promedio nivel nacional  
Vigencia 2022 pesos corrientes

Nivel	Urbana	Rural
Transición	\$ 74.789	\$ 92.271
Básica	\$ 66.047	\$ 80.617
Media	\$ 99.070	\$ 123.353
Media Técnica	\$121.410	\$ 148.607

Fuente: MEN

# Gracias por su atención



ALCALDÍA DE  
SANTIAGO DE CALI