

# CIFRAS DE VIOLENCIAS SEXUALES SIUCE

**Sistema de Información Unificado de Convivencia Escolar**

*Reporte de situaciones de riesgo y/o vulneración de derechos humanos, sexuales y reproductivos de niñas, niños y adolescentes de los establecimientos educativos de Cali. Año 2018*

**Año 2018**  
Periodo de reporte

**76** Instituciones Educativas Oficiales (IEO)  
**6** Establecimientos Educativos Privados

## Resumen General

**2%**

**Presunta explotación sexual de NNA**

**64%**

**Presunto abuso sexual**

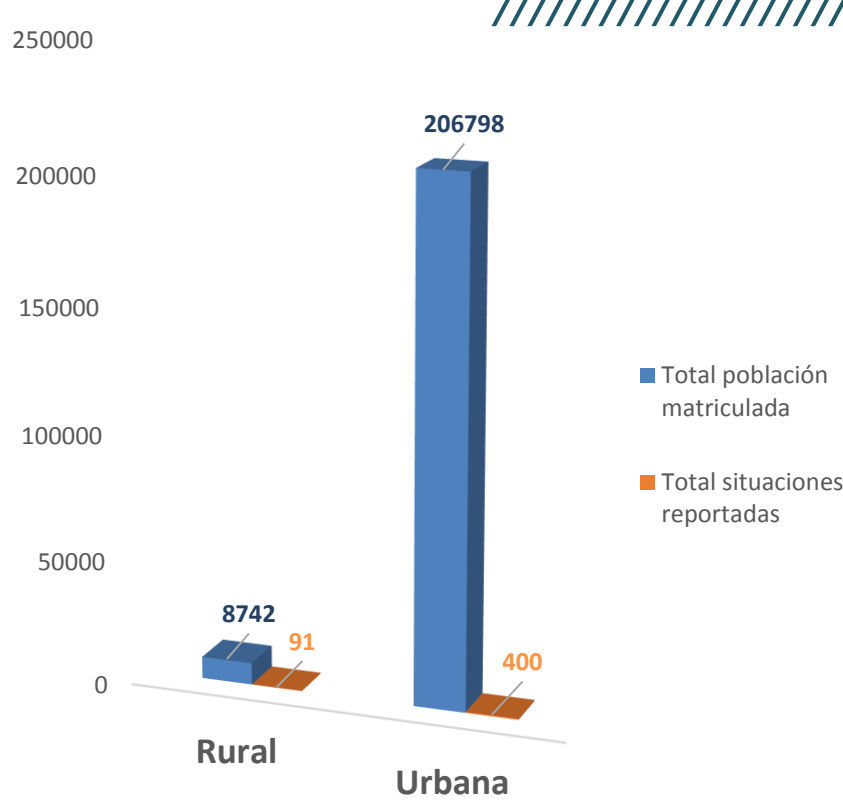
**34%**

**Presunto acoso sexual**

### VIOLENCIAS SEXUALES REPORTADAS

- **491 CASOS**
- **75% DE LOS CASOS CORRESPONDEN A VIOLENCIAS CONTRA LAS NIÑAS Y LAS ADOLESCENTES**
- **77% CORRESPONDEN A NIÑAS Y NIÑOS MENORES DE 14 AÑOS**

## Violencias Sexuales por Zona de la ciudad



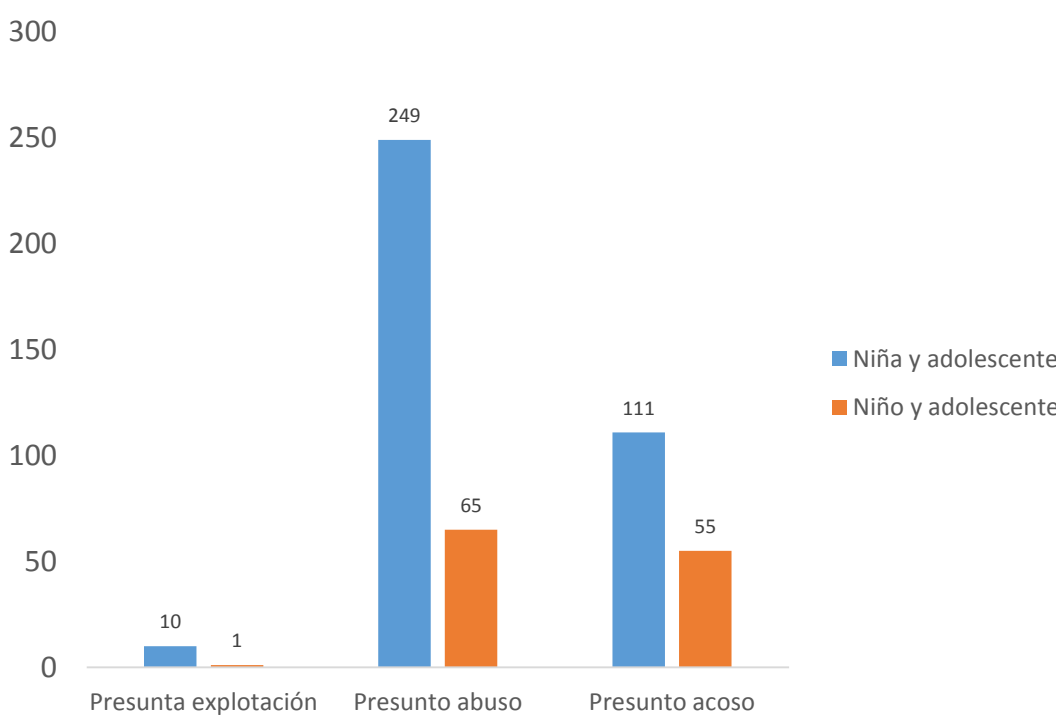
La población de NNA matriculados en la zona rural de Cali equivale al **4%** del total de estudiantes de las IEO de la ciudad. Los reportes de esta zona sobre violencias sexuales, equivalen al **18%** del total de reportes de este tipo para toda la ciudad.

Por cada 1000 estudiantes matriculados en la zona rural durante el año 2018, se reportaron aproximadamente **10** casos de violencias sexuales.

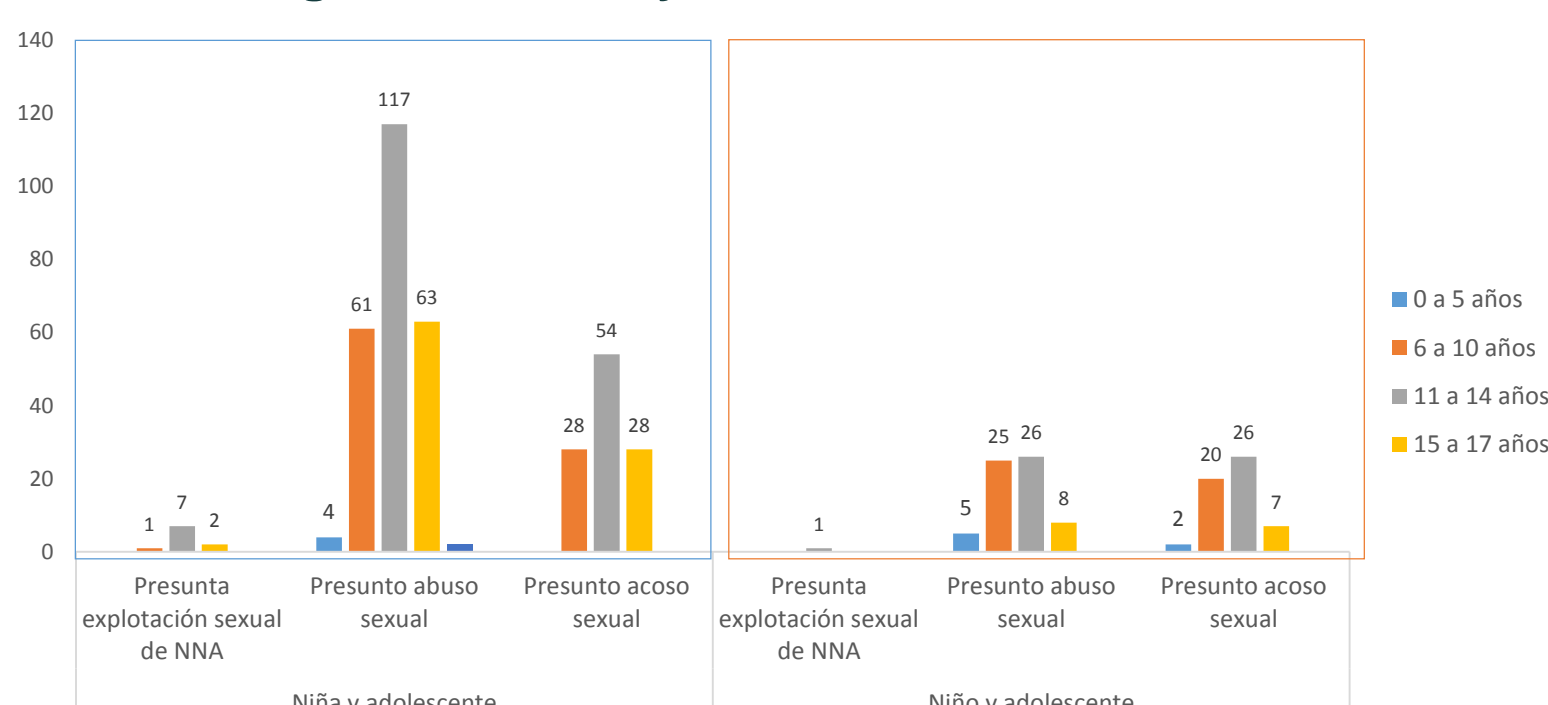
(NNA: Niñas, niños y adolescentes  
IEO: Instituciones Educativas Oficiales)

## Violencias Sexuales identificadas por Sexo

- Mayor afectación sobre las **niñas y las adolescentes**.
- **Presunta explotación sexual:** por un solo reporte de niño o adolescente, se registraron **10 casos para las niñas y las adolescentes**.
- **Presunto abuso sexual:** el reporte de las niñas y las adolescentes es **casi cuatro veces mayor** al de los niños y los adolescentes.
- **Presunto acoso sexual:** el reporte de las niñas y las adolescentes **duplica** al de los niños y los adolescentes.

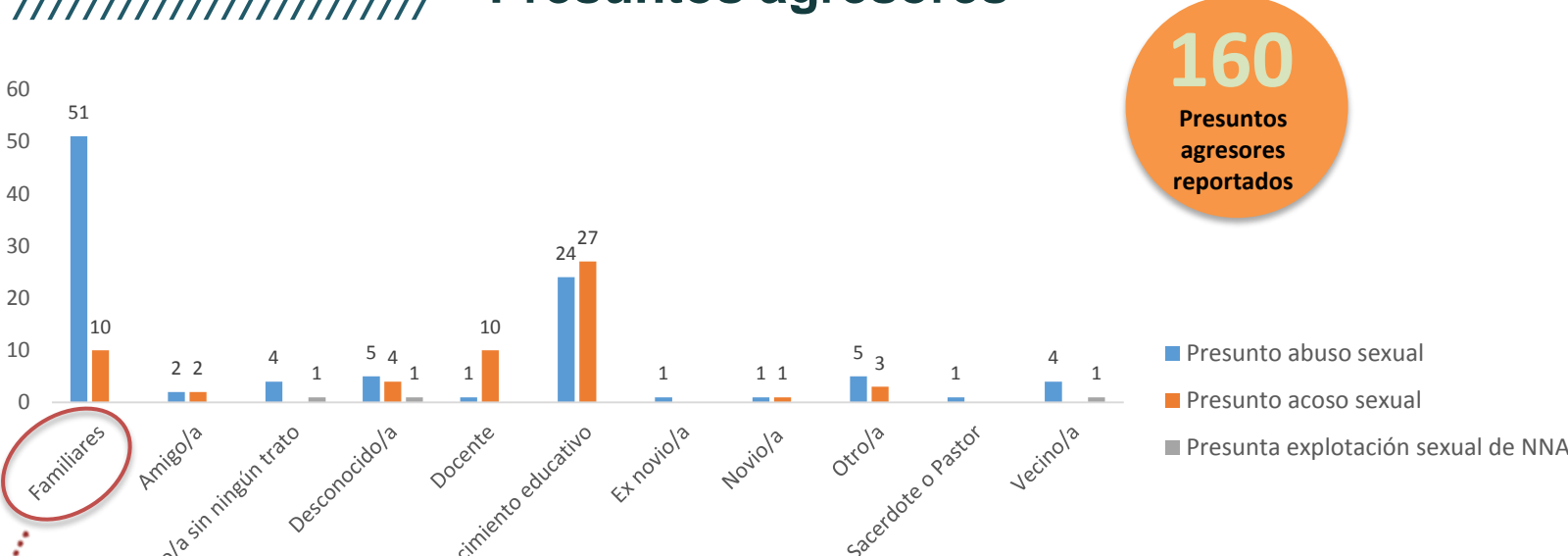


## Violencias Sexuales identificadas por edades y género de las y los NNA



El mayor número de reportes de violencias sexuales se identifica en el rango de edad comprendido entre los **11 y 14 años en ambos sexos**. Para los casos de las niñas entre 6 y 10 años y las adolescentes entre 15 y 17, las cifras son casi equivalentes, mientras que los niños entre los 6 y 10 años reportan cifras cercanas al rango de 11 a 14 años del mismo sexo.

## Presuntos agresores



**160**

**Presuntos agresores reportados**

Los mayores contextos de riesgo para las y los NNA en cuanto a las violencias sexuales, según el reporte son el **hogar** y la **institución educativa**. En el primero se reportaron principalmente situaciones de presunto abuso y en la segunda, situaciones de acoso sexual ejercidas por otros u otras estudiantes del establecimiento educativo y sus docentes.

## Reporte de violencias sexuales por Zonas Educativas de Cali

