



Institución Educativa Técnica Agro -Ambiental
FRANCISCO JOSE LLOREDA MERA



INFORME DE GESTION 2016

GESTION ADMINISTRATIVA Y FINANCIERA

Yurani Gallego Marín
Auxiliar Administrativo

28 Febrero 2017

Formando líderes comprometidos con su Entorno Rural



Institución Educativa Técnica Agro -Ambiental

FRANCISCO JOSE LLOREDA MERA



EJECUCION PRESUPUESTAL ACTIVA				
ENERO a DICIEMBRE de 2016				
Descripción	Inicial	Definitivo	Recaudo	%
INGRESOS	146,512,000	149,747,905	148,032,270	99%
INGRESOS CORRIENTES	120,012,000	130,199,987	129,408,420	99%
NO TRIBUTARIOS	120,012,000	130,199,987	129,408,420	99%
Certificaciones y Constancias	1,000,000	1,000,000	998,933	100%
TRANSFERENCIAS	114,152,000	124,339,987	124,339,987	100%
Gratuidad	114,152,000	124,339,987	124,339,987	100%
Otros Ingresos No Tributarios	4,860,000	4,860,000	4,069,500	84%
Concesion Cafeteria, Tienda Escolar	4,860,000	4,860,000	4,069,500	84%
RECURSOS DE CAPITAL	26,500,000	19,547,918	18,623,850	95%
Otros Intereses de libre destinacion	0	2,000	1,340	67%
Del Fondo de Educacion - Calidad	1,500,000	1,500,000	576,592	38%
Disponibilidad Recursos Propios	5,000,000	5,025,640	5,025,640	100%
Disponibilidad Gratuidad	20,000,000	13,020,278	13,020,278	100%

Formando líderes comprometidos con su Entorno Rural

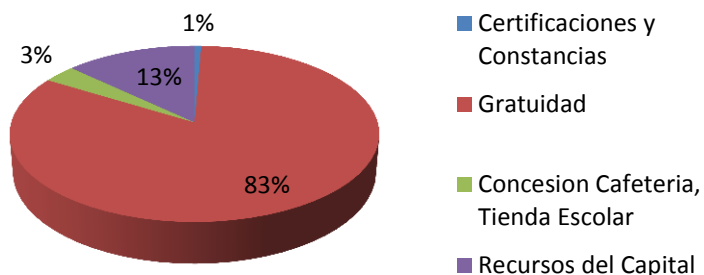


Institución Educativa Técnica Agro -Ambiental

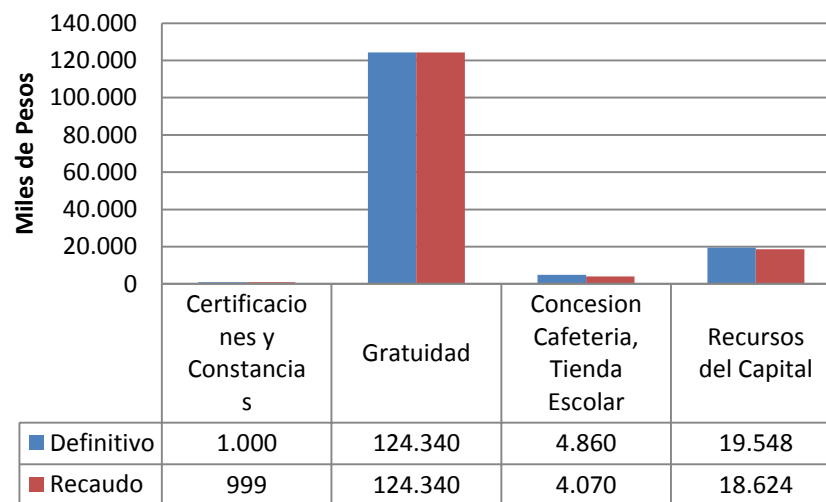
FRANCISCO JOSE LLOREDA MERA



Presupuesto Definitivo de Ingresos



Ppto Definitivo Vr Recaudo



Formando líderes comprometidos con su Entorno Rural



Institución Educativa Técnica Agro -Ambiental

FRANCISCO JOSE LLOREDA MERA



EJECUCION PRESUPUESTAL PASIVA				
ENERO a DICIEMBRE de 2016				
Descripcion	Inicial	Definitivo	Pagos	%
GASTOS	146,512,000	149,747,905	126,046,020	84%
GASTOS DE FUNCIONAMIENTO	111,150,000	124,985,905	115,809,742	93%
GASTOS GENERALES	111,150,000	124,985,905	115,809,742	93%
Adquisicion de Bienes	34,000,000	38,208,265	36,676,537	96%
Materiales y Suministros	20,000,000	23,020,278	21,934,171	95%
Compra de equipos varios	6,000,000	3,000,000	2,921,000	97%
Compra de Equipos de Computo	1,000,000	1,000,000	859,560	86%
Implementos deportivos	3,000,000	3,000,000	2,964,000	99%
Muebles y Enseres	4,000,000	8,187,987	7,997,806	98%
Adquisicion de Servicios	77,150,000	86,777,640	79,133,205	91%
Comunicaciones y Transporte	3,500,000	2,500,000	0	0%
Servicios Publicos	5,950,000	4,450,000	3,231,156	73%
Impresos y Publicaciones	7,500,000	3,500,000	2,375,370	68%
Mantenimiento	37,000,000	46,027,640	45,187,400	98%
Gastos Bancarios	1,200,000	1,200,000	41,779	3%
Sistematizacion	9,000,000	9,400,000	9,167,500	98%
Honorarios y Servicios	13,000,000	19,700,000	19,130,000	97%
GASTOS DE INVERSION	35,362,000	24,762,000	10,236,278	41%
Tiempo Libre y Talentos	2,000,000	2,000,000	0	0%
PRAES	12,000,000	2,000,000	0	0%
Seguridad Escolar	6,000,000	3,100,000	925,680	30%
Sexualidad y participacion ciudadana	1,000,000	3,600,000	2,466,250	69%
Proyecto democracia y valores	1,862,000	1,862,000	700,043	38%
Plan nacional de lectura	3,500,000	3,000,000	0	0%
Eventos culturales	2,000,000	2,500,000	1,013,205	41%
Calidad Educativa	7,000,000	6,700,000	5,131,100	77%

Formando líderes comprometidos con su Entorno Rural

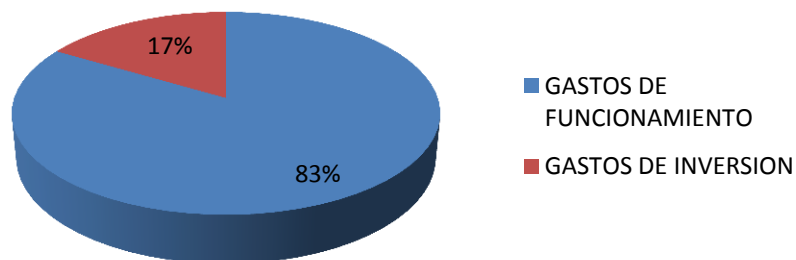


Institución Educativa Técnica Agro -Ambiental

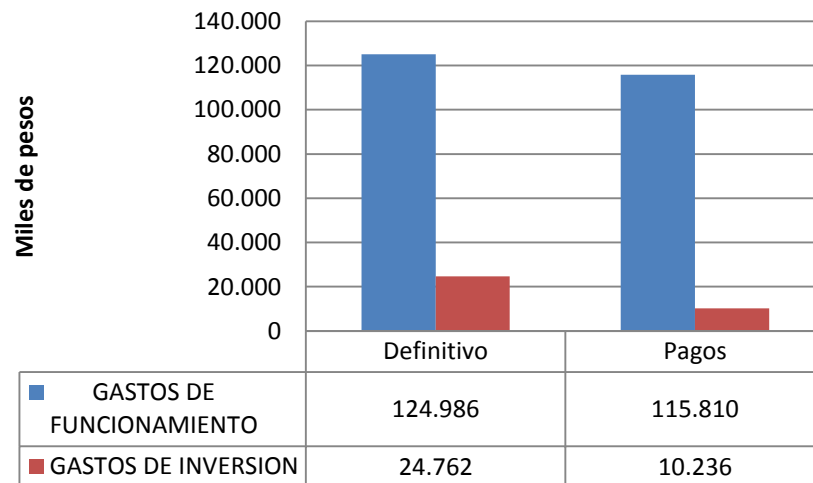
FRANCISCO JOSE LLOREDA MERA



Presupuesto Definitivo de Gastos



Presupuesto Definitivo Vr Pagos



Formando líderes comprometidos con su Entorno Rural



Institución Educativa Técnica Agro -Ambiental

FRANCISCO JOSE LLOREDA MERA



RECURSOS DEL BALANCE

A Diciembre 31 de 2016
(En miles de pesos)

Descripción	Saldo a Dic-16
Saldo en cuenta corriente 560-02119-8	7,832
Saldo cuenta de ahorros gratuidad 560-72176-3	13,265
Saldo cuenta de ahorros Recursos Propios 560-23499-9	2,406
Total cuentas bancarias	23,503
(-) Pasivos	1,515
Saldo Disponible	21,988

Formando líderes comprometidos con su Entorno Rural