

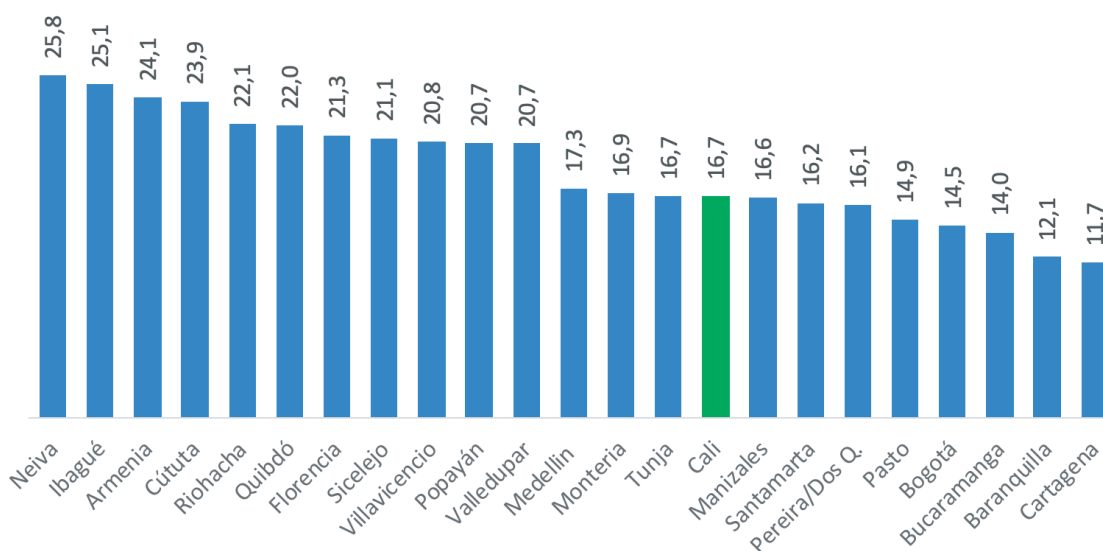
## Efecto de la Covid-19 sobre el empleo en el trimestre febrero - Abril del año 2020 en Cali.

### Retos para seguir avanzado hacia una apertura con responsabilidad

En este documento se examinan los factores que determinan la caída en el empleo de la ciudad de Cali, se muestran los efectos sobre la oferta – trabajadores y buscadores de trabajo– y sobre la demanda –puestos de trabajo generados por la economía–. La caída implicó para la ciudad menos puestos de trabajo disponibles, menos personas participando como activas en el mercado laboral y una menor probabilidad de encontrar empleo entre quienes buscan uno.

La tasa de desempleo en el trimestre feb-abr de 2020 fue superior al 20% en 11 de las 23 principales ciudades, sobre salen Neiva, Ibagué, Armenia y Cúcuta con tasas de desempleo mayores al 24%. Cali con 16,7%, se ubicó entre las 6 ciudades con rangos entre 16 y 17%. Ver gráfico 1.

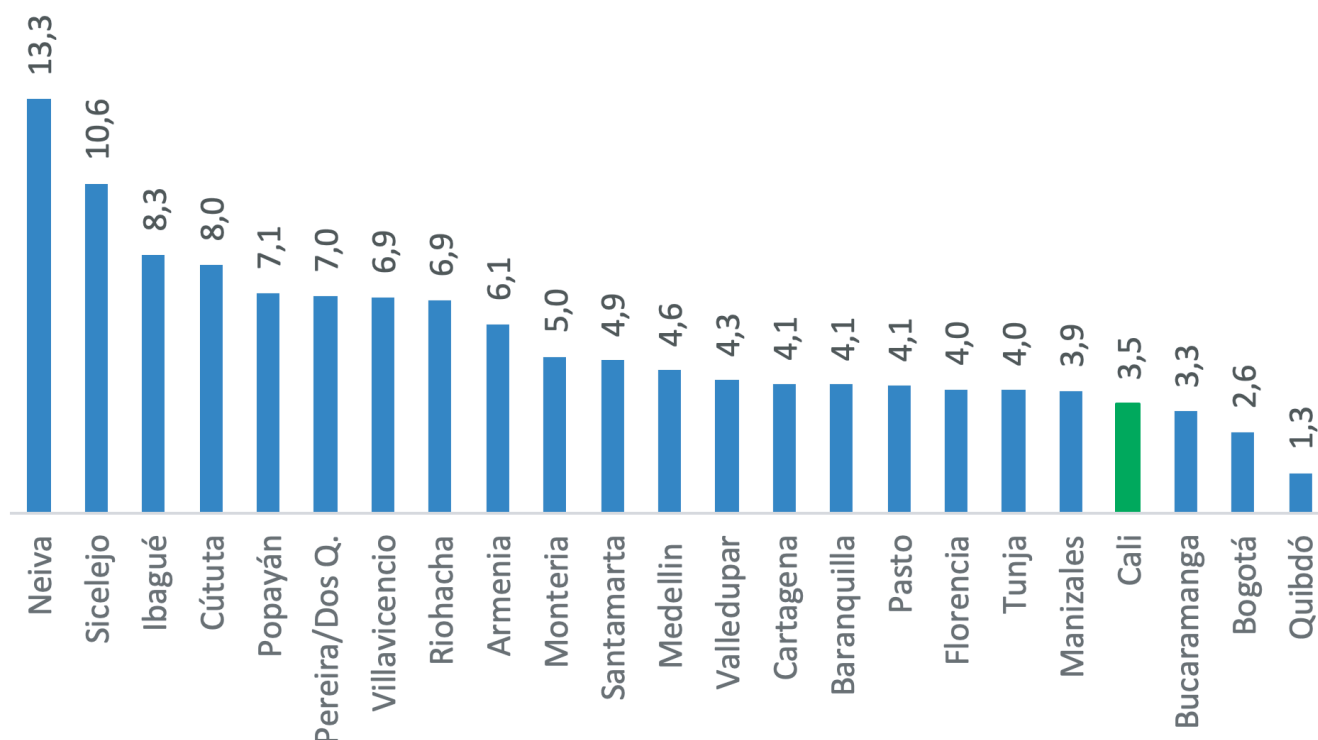
**Gráfico 1.** Tasa de desempleo 23 principales ciudades. Trimestre feb-abril 2020



Fuente: Elaboración CIEC, con base en DANE.

Cali está entre las ciudades con menor impacto sobre la tasa desempleo. La variación de la tasa de desempleo para los trimestres feb-abril en los años 2019 y 2020 fue muy heterogénea entre las 23 principales ciudades del país. Cali pasó de 13,2% a 16,7% –aumentó 3,5 pps– impacto comparativamente moderado si se compara con ciudades como Neiva, Sincelejo, Ibagué y Cúcuta cuyo incremento estuvo entre 8 y 13,3 pps. Ver gráfico 2

**Gráfico 2.** Incremento en puntos porcentuales de la tasa de desempleo 23 principales ciudades trimestre feb-abril 2020 frente a feb-abril de 2019

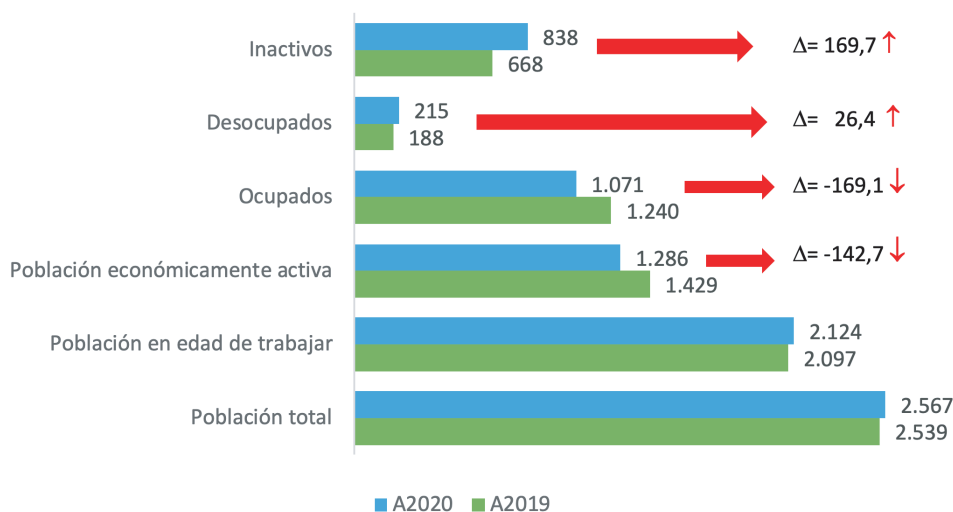


Fuente: Elaboración CIEC, con base en DANE.

La oferta trabajo disminuyó en **142.700** trabajadores. La PEA<sup>1</sup> durante feb-abril 2019 contaba con cerca de **1429.000** personas mayores de 12 años que trabajaban o buscaban un trabajo, la cifra cae a **1286.000** personas en 2020. Es decir **142.700** personas: a) Dejan de buscar trabajo o b) Pierden su empleo y "deciden" no buscar uno nuevo. Ver gráfico 3.

La ocupación –demanda– también cae durante el periodo en la ciudad. En feb-abr 2019 habían **1240.000** ocupados, la cifra cae a **1071.000** ocupados en feb-abril 2020. La reducción implica que **169.100** puestos de trabajo dejan de ser utilizados por las empresas de la ciudad. Ver gráfico 3.

**Gráfico 3.** Estructura del mercado laboral caleño. Comparación trimestre feb-abril 2019 y feb-abril 2020



**Fuente:** Elaboración CIEC, con base en DANE. Cifras en miles de personas.

Los 169.100 trabajadores que salen de la ocupación no pasan al desempleo de forma automática, ello depende de que las personas pasen a la búsqueda de empleo –desempleados– o alternatively pasen a la inactividad laboral –inactivos–. El número de desempleados se incrementó en sólo **26.400** personas, se pasó de **188.300** desempleados en 2019 a **214.700** en 2020. En tanto que el número de inactivos laborales se incrementó en **169.700** personas, pasando de **668.500** en 2019 a **838.200** en 2020. Ver gráfico 3.

<sup>1</sup> La PEA población económicamente activa se define como la población de 12 años o más que o bien tiene un trabajo –está empleada– o bien está buscando un empleo –buscador de empleo–.



ALCALDÍA DE  
SANTIAGO DE CALI  
SECRETARÍA DE DESARROLLO  
ECONÓMICO



Centro de Inteligencia  
Económica y Competitividad

## CENTRO DE INTELIGENCIA ECONÓMICA Y COMPETITIVIDAD - CIEC -

Lunes 8 de junio de 2020

**Boletín # 8**

“Un primer efecto de la emergencia sanitaria generada por el Covid-19 sobre el mercado laboral en Cali lo refleja en el comportamiento de la tasa de ocupación  $TO^2$  y la tasa de desempleo entre los trimestres móviles enero marzo 2020 a febrero abril del 2020.”

- La tasa de ocupación en Cali para el primer trimestre del año se ubicó en 56,5% con 1.198.239 personas ocupadas y disminuyó a 50,4% durante abril, esta reducción de 6,1% en la tasa de ocupación respecto al trimestre móvil enero marzo del 2020 implicó **la destrucción de 127.021 puestos de trabajo**, por efecto de la pandemia del Covid-19.

- La tasa de desempleo en Cali fue de 16,7% lo que significó un crecimiento del desempleo del 2,7% respecto al trimestre enero- marzo del 2020, por lo **tanto 19.652 caleños nuevos ingresaron a la población en condición de desempleo** como consecuencia de la emergencia sanitaria por Covid-19.


### Se sugiere algunos elementos para la reflexión y la política

**Primero**, en la coyuntura de corto y mediano plazo, parece que los empleos que se cierran pueden tener una rápida recuperación tras la reabsorción de los mismo en cuanto se implemente con éxito la reactivación. Sería complejo si muchas de las empresas no sobreviven a la crisis financiera derivada del cierre pues no habría un efecto rebote del empleo.

**Segundo**, desde el punto de vista del shock de oferta sobre la economía y su efecto sobre el mercado laboral habría que monitorear con especial cuidado la tasa de ocupación  $TO^2$ , por ser un indicador más fiable de lo que está pasando en la ciudad con la capacidad de jalonar el empleo vía actividad productiva.

**Tercero**. La supervivencia del tejido empresarial es clave para que los efectos sobre el desempleo no sean permanentes. La implementación de medidas y mecanismos de ayuda demandan que empresarios, Estado, la clase política y los trabajadores actúen conjuntamente en la búsqueda de ese propósito.

<sup>2</sup>La tasa de ocupación  $TO$  se define como en porcentaje de personas de 12 años o más que tienen empleo. Es el indicador básico de demanda laboral pues mide la capacidad del aparato económico de generar puestos de trabajo.



Edificio Coltabaco

  
Calle 12 # 1 - 12



+57 2 880 02 12

4