

A photograph showing several hands of different skin tones stacked in a circle, symbolizing unity and teamwork. The hands are positioned at the top of the page, with some wearing blue and orange sleeves.

Diagnóstico sectorial

**2023**

---

**Corregimiento  
La Leonera**

Abstract wavy lines in shades of blue, teal, and grey sweep across the bottom half of the page, creating a sense of movement and flow.

ALCALDIA DISTRIAL DE SANTIAGO DE CALI  
SECRETARIA DEL DEPORTE Y LA RECREACION

CARLOS ALBERTO DIAGO ALZATE  
Secretario del Deporte y la Recreación

JHON JAIRO HENAO GRAJALES  
Jefe Oficina Unidad de Apoyo a la Gestión

IVAN JAVIER MARTINEZ ARTURO  
Oficina de Planeación

ANTONIO JOSE MEJIA NARANJO  
Contratista

2023

## INDICE

1.- Programas de fomento en la comuna.....	4
2.- Infraestructura .....	7
3.- Principales temas en espacios de participación con la comunidad (último año).....	8
4.- Referentes .....	8

## DIAGNOSTICO TERRITORIAL CORREGIMIENTO LA LEONERA

### 1. PROGRAMAS DE FOMENTO EN EL CORREGIMIENTO

#### PARTICIPANTES RESIDENTES EN LA COMUNA EN LA OFERTA INSTITUCIONAL ENERO A DICIEMBRE DE 2021

POBLACION	PROGRAMA	TOTAL
15 – 54 AÑOS	CALI EN FORMA	0
7 – 54 AÑOS	CALI INCLUYE	1
0 – 54 AÑOS	CALI JUEGA	0
	IN CALI	0
60 AÑOS Y MAS	MAS VITALES	25
	RUTAS DE VIDA	0
14 – 20 AÑOS	TEAM CALI	1
7 – 54 AÑOS	SEMILLEROS	127
5-17 AÑOS	MAS RECREO	2

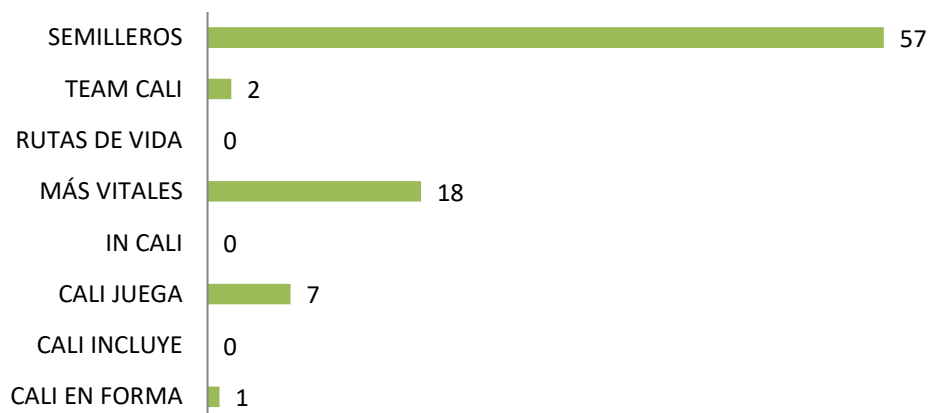


PARTICIPANTES POR COMUNA 2021		
HABITANTES DE LA COMUNA	496	100,00%
TOTAL ATENDIDOS	156	31,45%

**PARTICIPANTES RESIDENTES EN LA COMUNA EN LA OFERTA  
INSTITUCIONAL  
ENERO A DICIEMBRE DE 2022**

POBLACION	PROGRAMA	TOTAL
15 – 54 AÑOS	CALI EN FORMA	1
7 – 54 AÑOS	CALI INCLUYE	0
0 – 54 AÑOS	CALI JUEGA	7
	IN CALI	0
60 AÑOS Y MAS	MAS VITALES	18
	RUTAS DE VIDA	0
14 – 20 AÑOS	TEAM CALI	2
7 – 54 AÑOS	SEMILLEROS	57

**TOTAL PARTICIPANTES POR  
PROGRAMA 2022**



PARTICIPANTES POR COMUNA 2022		
HABITANTES DE LA COMUNA	494	100,00%
TOTAL ATENDIDOS	85	17,21%

## **COPA TORNEO DE FUTBOL TODO POR CALI EVENTO REALIZADO EN 2022 (SEPTIEMBRE A DICIEMBRE)**

La realización del torneo incluyó: escarapelas de identificación de los deportistas, canchas, arbitraje, entrega de uniformes, balón por equipo, hidratación y premiación.

CATEGORIA	CANTIDAD DE EQUIPOS	CANTIDAD DE JUGADORES
FEMENINA	0	0
MASCULINO 18 – 35	0	0
MASCULINO MAYORES	0	0

## **CICLOVIDA**

El corregimiento de La Leonera no es impactado directamente por el recorrido de la Ciclovida

## **CIUDADELA DE LA ALEGRIA**

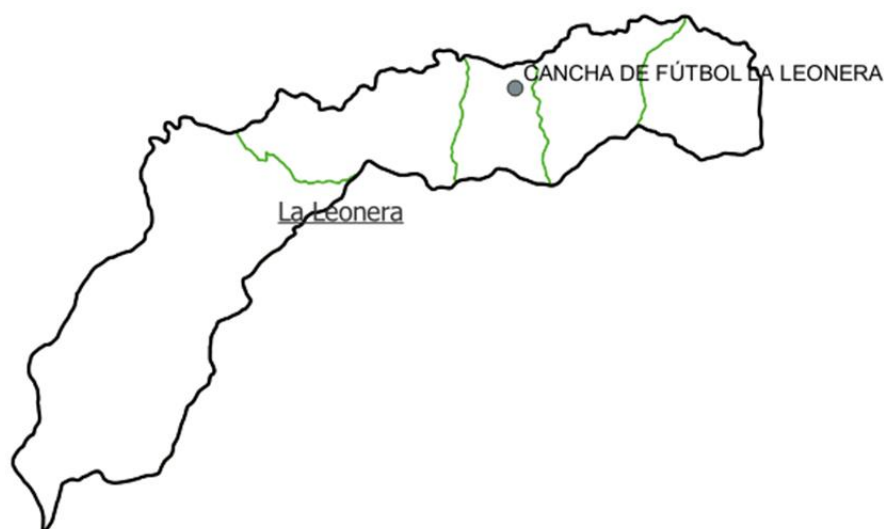
En los 5 eventos realizados participaron 3 personas residentes en el corregimiento

## **NÚMERO DE CLUBES Y DISCIPLINAS**

No hay clubes deportivos inscritos con domicilio en el corregimiento

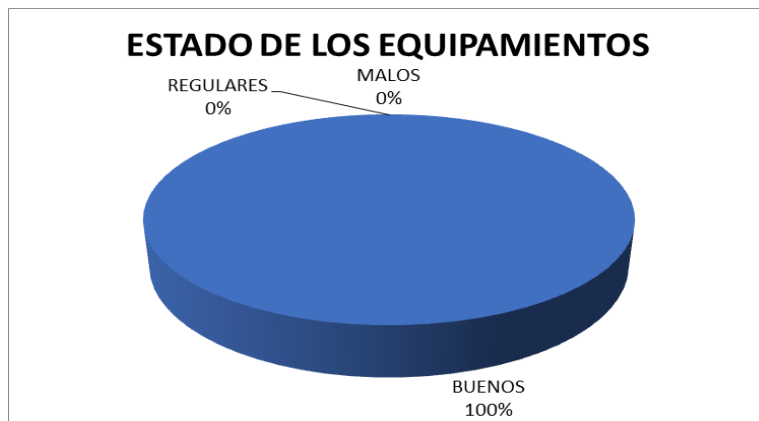
## 2. INFRAESTRUCTURA

### Georreferenciación de los escenarios



- Número de escenarios en la comuna  
1 escenario
- Número de equipamientos  
2 equipamientos
- Número de escenarios abiertos y cerrados  
1 cerrado
- Número de escenarios por habitante  
Total, de habitantes: 492 (2023)  
492 personas por escenario
- Estado de los escenarios

BUENOS	REGULARES	MALOS
2	0	0



- Número de horas de disponibilidad ideal vs número de horas real

2 total de equipamientos  
 17 horas diarias de disponibilidad por equipamiento  
 30 días mes  
 Total, Horas ideal: 1020

2 equipamientos en buen estado  
 17 horas diarias  
 30 días mes  
 Total, horas reales: 1020

### 3. PRINCIPALES TEMAS EN ESPACIOS DE PARTICIPACIÓN CON COMUNIDAD (ÚLTIMO AÑO)

Fecha de reunión	Principales temas
No se realizó visita	

### 4.- REFERENTES

Observatorio del Deporte, la Recreación y la Actividad Física  
 SIDER – Sistema de Integrado del Deporte y la Recreación  
 Cali en Cifras – Departamento Administrativo de Planeación  
 Subsecretaría de Infraestructura Deportiva y Recreativa  
 Política Pública del Deporte, la Recreación y la Actividad Física





Puro  
Corazón  
por Cali



INSTITUTO DE PLANEACIÓN  
Y DESARROLLO MUNICIPAL DE CALI

SECRETARÍA DE PLANEACIÓN  
Y DESARROLLO