



Diagnóstico sectorial

2023

**Corregimiento
La Castilla**

ALCALDIA DISTRIAL DE SANTIAGO DE CALI
SECRETARIA DEL DEPORTE Y LA RECREACION

CARLOS ALBERTO DIAGO ALZATE
Secretario del Deporte y la Recreación

JHON JAIRO HENAO GRAJALES
Jefe Oficina Unidad de Apoyo a la Gestión

IVAN JAVIER MARTINEZ ARTURO
Oficina de Planeación

ANTONIO JOSE MEJIA NARANJO
Contratista

2023

INDICE

1.- Programas de fomento en la comuna.....	4
2.- Infraestructura	7
3.- Principales temas en espacios de participación con la comunidad (último año).....	8
4.- Referentes	8

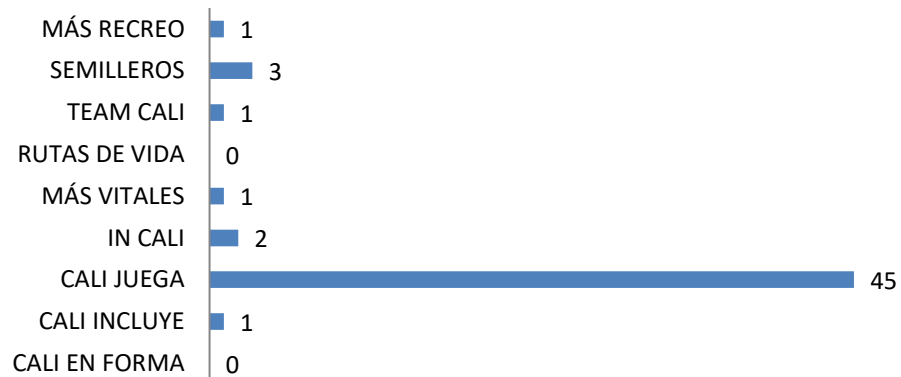
DIAGNOSTICO TERRITORIAL CORREGIMIENTO LA CASTILLA

1. PROGRAMAS DE FOMENTO EN EL CORREGIMIENTO

PARTICIPANTES RESIDENTES EN LA COMUNA EN LA OFERTA INSTITUCIONAL ENERO A DICIEMBRE DE 2021

POBLACION	PROGRAMA	TOTAL
15 – 54 AÑOS	CALI EN FORMA	0
7 – 54 AÑOS	CALI INCLUYE	1
0 – 54 AÑOS	CALI JUEGA	45
	IN CALI	2
60 AÑOS Y MAS	MAS VITALES	1
	RUTAS DE VIDA	0
14 – 20 AÑOS	TEAM CALI	1
7 – 54 AÑOS	SEMILLEROS	3
5-17 AÑOS	MAS RECREO	1

TOTAL PARTICIPANTES POR PROGRAMA 2021

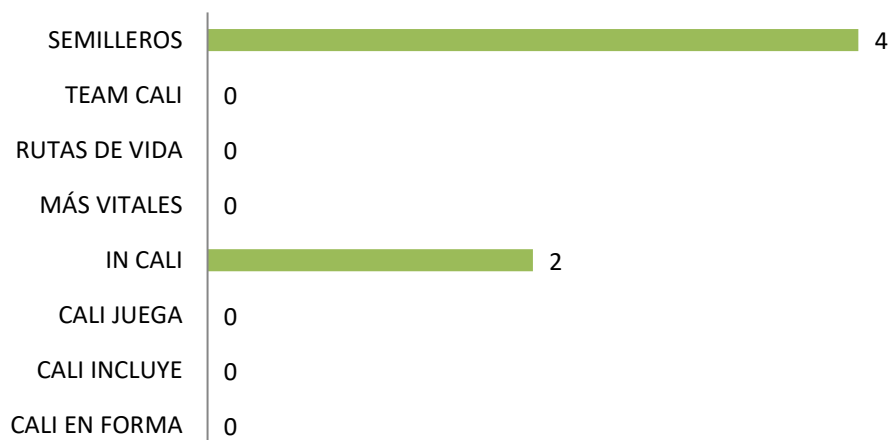


PARTICIPANTES POR COMUNA 2021		
HABITANTES DE LA COMUNA	742	100,00%
TOTAL ATENDIDOS	54	7,28%

**PARTICIPANTES RESIDENTES EN LA COMUNA EN LA OFERTA
INSTITUCIONAL
ENERO A DICIEMBRE DE 2022**

POBLACION	PROGRAMA	TOTAL
15 – 54 AÑOS	CALI EN FORMA	0
7 – 54 AÑOS	CALI INCLUYE	0
0 – 54 AÑOS	CALI JUEGA	0
	IN CALI	2
60 AÑOS Y MAS	MAS VITALES	0
	RUTAS DE VIDA	0
14 – 20 AÑOS	TEAM CALI	0
7 – 54 AÑOS	SEMILLEROS	4

**TOTAL PARTICIPANTES POR
PROGRAMA 2022**



PARTICIPANTES POR COMUNA 2022		
HABITANTES DE LA COMUNA	739	100,00%
TOTAL ATENDIDOS	6	0,81%

COPA TORNEO DE FUTBOL TODO POR CALI EVENTO REALIZADO EN 2022 (SEPTIEMBRE A DICIEMBRE)

La realización del torneo incluyó: escarapelas de identificación de los deportistas, canchas, arbitraje, entrega de uniformes, balón por equipo, hidratación y premiación.

CATEGORIA	CANTIDAD DE EQUIPOS	CANTIDAD DE JUGADORES
FEMENINA	1	24
MASCULINO 18 – 35	1	24
MASCULINO MAYORES	1	22

CICLOVIDA

El corregimiento de La Castilla no es impactado directamente por el recorrido de la Ciclovida

CIUDADELA DE LA ALEGRIA

En los 5 eventos realizados participaron 5 personas residentes en el corregimiento

NÚMERO DE CLUBES Y DISCIPLINAS

No hay clubes deportivos inscritos con domicilio en el corregimiento

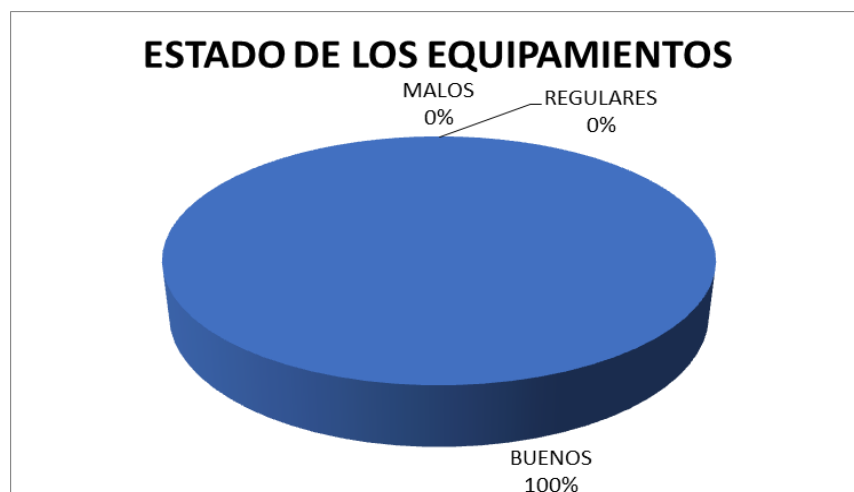
2. INFRAESTRUCTURA

Georreferenciación de los escenarios



- Número de escenarios en la comuna
1 escenario
- Número de equipamientos
2 equipamientos
- Número de escenarios abiertos y cerrados
1 cerrado
- Número de escenarios por habitante
Total, de habitantes: 736 (2023)
736 habitantes por escenario
- Estado de los escenarios

BUENOS	REGULARES	MALOS
2	0	0



- Número de horas de disponibilidad ideal vs número de horas real

2 total de equipamientos
 17 horas diarias de disponibilidad por equipamiento
 30 días mes
 Total, Horas ideal: 1020

XX equipamientos en buen estado
 17 horas diarias
 30 días mes
 Total, horas reales: 1020

3. PRINCIPALES TEMAS EN ESPACIOS DE PARTICIPACIÓN CON COMUNIDAD (ÚLTIMO AÑO)

Fecha de reunión	Principales temas
No se realizó visita	

4.- REFERENTES

Observatorio del Deporte, la Recreación y la Actividad Física
 SIDER – Sistema de Integrado del Deporte y la Recreación
 Cali en Cifras – Departamento Administrativo de Planeación
 Subsecretaría de Infraestructura Deportiva y Recreativa
 Política Pública del Deporte, la Recreación y la Actividad Física



Puro
Corazón
por Cali



INSTITUTO DE PLANEACIÓN Y
DESARROLLO MUNICIPAL DE CALI

SECRETARÍA DE PLANEACIÓN Y
DESARROLLO