



Diagnóstico sectorial

2023

Comuna 18

ALCALDIA DISTRIAL DE SANTIAGO DE CALI
SECRETARIA DEL DEPORTE Y LA RECREACION

CARLOS ALBERTO DIAGO ALZATE
Secretario del Deporte y la Recreación

JHON JAIRO HENAO GRAJALES
Jefe Oficina Unidad de Apoyo a la Gestión

IVAN JAVIER MARTINEZ ARTURO
Profesional Universitario
Oficina de Planeación

ANTONIO JOSE MEJIA NARANJO
Contratista

2023

INDICE

1	PROGRAMA DE FOMENTO EN LA COMUNA	4
2	INFRAESTRUCTURA	7
3	PRINCIPALES TEMAS DE ESPACIOS DE PARTICIPACION CON COMUNIDAD (ULTIMO AÑO)	9
4	REFERENTES.....	9

DIAGNOSTICO TERRITORIAL COMUNA 18

1. PROGRAMAS DE FOMENTO EN LA COMUNA

PARTICIPANTES RESIDENTES EN LA COMUNA EN LA OFERTA INSTITUCIONAL

ENERO A DICIEMBRE DE 2021

POBLACION	PROGRAMA	TOTAL
15 – 54 AÑOS	CALI EN FORMA	196
7 – 54 AÑOS	CALI INCLUYE	316
0 – 54 AÑOS	CALI JUEGA	1605
	IN CALI	49
60 AÑOS Y MAS	MAS VITALES	386
	RUTAS DE VIDA	21
14 – 20 AÑOS	TEAM CALI	47
7 – 54 AÑOS	SEMILLEROS	1312
5-17 AÑOS	MAS RECREO	707

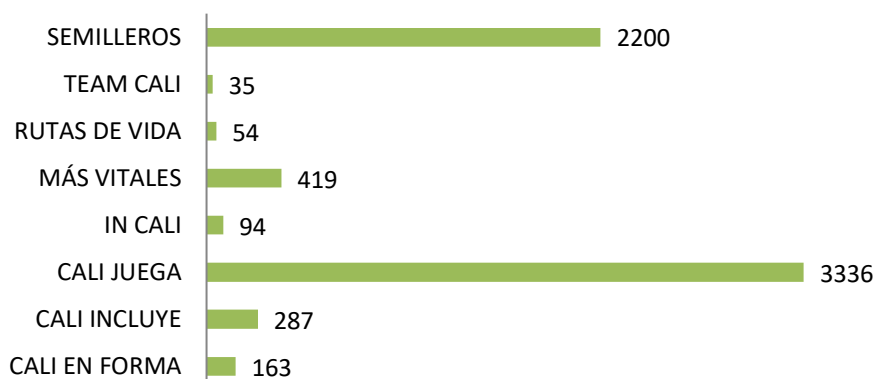


PARTICIPANTES POR COMUNA 2021		
HABITANTES DE LA COMUNA	115529	100,00%
TOTAL ATENDIDOS	4639	4,02%

**PARTICIPANTES RESIDENTES EN LA COMUNA EN LA OFERTA
INSTITUCIONAL
ENERO A DICIEMBRE DE 2022**

POBLACION	PROGRAMA	TOTAL
15 – 54 AÑOS	CALI EN FORMA	163
7 – 54 AÑOS	CALI INCLUYE	287
0 – 54 AÑOS	CALI JUEGA	3336
	IN CALI	94
60 AÑOS Y MAS	MAS VITALES	419
	RUTAS DE VIDA	54
14 – 20 AÑOS	TEAM CALI	35
7 – 54 AÑOS	SEMILLEROS	2200

**TOTAL PARTICIPANTES POR
PROGRAMA 2022**



PARTICIPANTES POR COMUNA 2022		
HABITANTES DE LA COMUNA	116381	100,00%
TOTAL ATENDIDOS	6588	5,66%

COPA TORNEO DE FUTBOL TODO POR CALI EVENTO REALIZADO EN 2022 (SEPTIEMBRE A DICIEMBRE)

La realización del torneo incluyó: escarapelas de identificación de los deportistas, canchas, arbitraje, entrega de uniformes, balón por equipo, hidratación y premiación.

CATEGORIA	CANTIDAD DE EQUIPOS	CANTIDAD DE JUGADORES
FEMENINA	2	40
MASCULINO 18 – 35	11	259
MASCULINO MAYORES	1	18

CICLOVIDA

La comuna 18 no es impactada directamente por el recorrido de la Ciclovía

CIUDADELA DE LA ALEGRÍA

En los 5 eventos realizados participaron 1427 personas residentes en la comuna

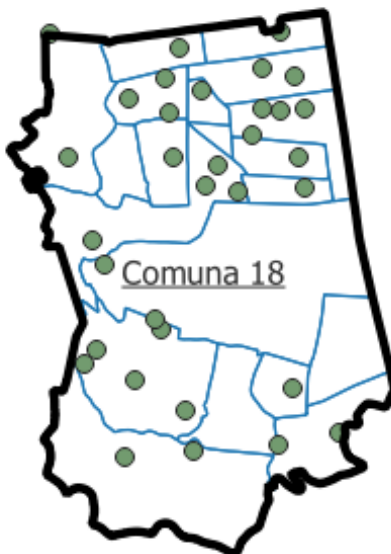
NÚMERO DE CLUBES Y DISCIPLINAS

26 clubes inscritos con domicilio en la comuna

Baile deportivo: 1
Baloncesto: 1
Bridge: 1
Ciclismo: 2
Disco volador: 1
Ecuestre: 1
Fútbol 7
Gol: 1
Hockey: 1
Judo: 2
Levantamiento de pesas – potencia: 1
Lucha: 1
Natación: 1
Patinaje: 1
Polo: 1
Squash: 1
Tenis de campo: 1
Triathlon: 1

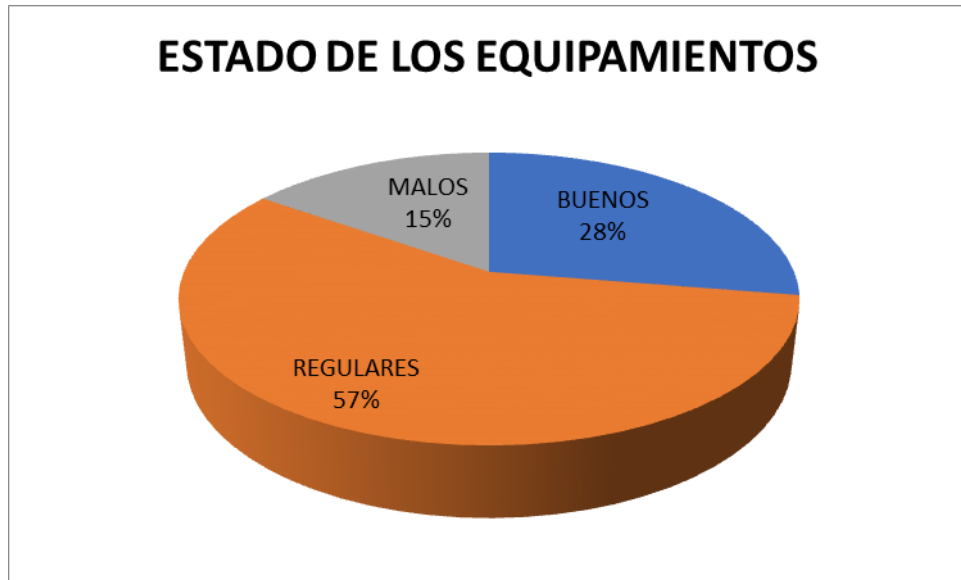
2. INFRAESTRUCTURA

Georreferenciación de los escenarios



- Número de escenarios en la comuna
28 escenarios
- Número de equipamientos
98 equipamientos
- Número de escenarios abiertos y cerrados
17 abiertos
11 cerrados
- Número de escenarios por habitante
Total, de habitantes: 117242 personas (2023)
4187 personas por escenario
- Estado de los escenarios

BUENOS	REGULARES	MALOS
27	56	15



- Número de horas de disponibilidad ideal vs número de horas real

98 total de equipamientos
17 horas diarias de disponibilidad por equipamiento
30 días mes

Total, Horas ideal: 49980

27 equipamientos en buen estado
17 horas diarias
30 días mes

Total, horas reales: 13770

3. PRINCIPALES TEMAS EN ESPACIOS DE PARTICIPACIÓN CON COMUNIDAD

Fecha de reunión	Principales temas
04/06/2022	Brisas de las palmas – monitor de gimnasia rítmica
	Alto Meléndez – Adecuación escenario, mantenimiento de los biosaludables e iluminación
	Adecuación Francisco Eladio Ramírez
	Colinas del Sur – Pista de patinaje, batería de baños, arreglo de pozo e iluminación
	Adecuación cancha la Arboleda
	Ato Polvorines – Zona húmeda y terminar escenario
	Polvorines – Arreglo de malla, embellecimiento del escenario en general

4.- REFERENTES

Observatorio del Deporte, la Recreación y la Actividad Física

SIDER – Sistema de Integrado del Deporte y la Recreación

Cali en Cifras – Departamento Administrativo de Planeación

Subsecretaría de Infraestructura Deportiva y Recreativa

Política Pública del Deporte, la Recreación y la Actividad Física



SANTIAGO DE CALI