



Diagnóstico sectorial

2023

Comuna 13

ALCALDIA DISTRIAL DE SANTIAGO DE CALI
SECRETARIA DEL DEPORTE Y LA RECREACION

CARLOS ALBERTO DIAGO ALZATE
Secretario del Deporte y la Recreación

JHON JAIRO HENAO GRAJALES
Jefe Oficina Unidad de Apoyo a la Gestión

IVAN JAVIER MARTINEZ ARTURO
Profesional Universitario
Oficina de Planeación

ANTONIO JOSE MEJIA NARANJO
Contratista

2023

INDICE

1	PROGRAMA DE FOMENTO EN LA COMUNA	4
2	INFRAESTRUCTURA	7
3	PRINCIPALES TEMAS DE ESPACIOS DE PARTICIPACION CON COMUNIDAD (ULTIMO AÑO)	8
4	REFERENTES.....	9

DIAGNOSTICO TERRITORIAL COMUNA 13

1. PROGRAMAS DE FOMENTO EN LA COMUNA

PARTICIPANTES RESIDENTES EN LA COMUNA EN LA OFERTA INSTITUCIONAL

ENERO A DICIEMBRE DE 2021

POBLACION	PROGRAMA	TOTAL
15 – 54 AÑOS	CALI EN FORMA	691
7 – 54 AÑOS	CALI INCLUYE	197
0 – 54 AÑOS	CALI JUEGA	362
	IN CALI	88
60 AÑOS Y MAS	MAS VITALES	455
	RUTAS DE VIDA	32
14 – 20 AÑOS	TEAM CALI	39
7 – 54 AÑOS	SEMILLEROS	838
5-17 AÑOS	MAS RECREO	516

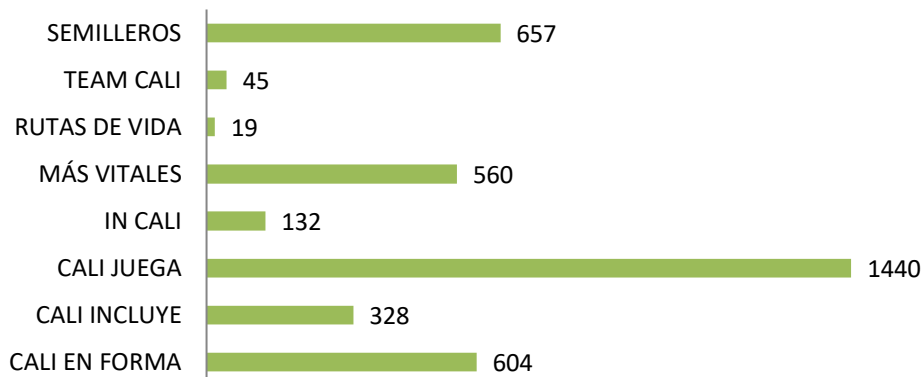


PARTICIPANTES POR COMUNA 2021		
HABITANTES DE LA COMUNA	145047	100,00%
TOTAL ATENDIDOS	3218	2,22%

**PARTICIPANTES RESIDENTES EN LA COMUNA EN LA OFERTA
INSTITUCIONAL
ENERO A DICIEMBRE DE 2022**

POBLACION	PROGRAMA	TOTAL
15 – 54 AÑOS	CALI EN FORMA	604
7 – 54 AÑOS	CALI INCLUYE	328
0 – 54 AÑOS	CALI JUEGA	1440
	IN CALI	132
60 AÑOS Y MAS	MAS VITALES	560
	RUTAS DE VIDA	19
14 – 20 AÑOS	TEAM CALI	45
7 – 54 AÑOS	SEMILLEROS	657

**TOTAL PARTICIPANTES POR
PROGRAMA 2022**



PARTICIPANTES POR COMUNA 2022		
HABITANTES DE LA COMUNA	146117	100,00%
TOTAL ATENDIDOS	3785	2,59%

COPA TORNEO DE FUTBOL TODO POR CALI EVENTO REALIZADO EN 2022 (SEPTIEMBRE A DICIEMBRE)

La realización del torneo incluyó: escarapelas de identificación de los deportistas, canchas, arbitraje, entrega de uniformes, balón por equipo, hidratación y premiación.

CATEGORIA	CANTIDAD DE EQUIPOS	CANTIDAD DE JUGADORES
FEMENINA	3	63
MASCULINO 18 – 35	11	250
MASCULINO MAYORES	5	112

CICLOVIDA

La comuna 13 es impactada directamente por el recorrido de la Ciclovía

Año 2021: 42 jornadas

Año 2023: 47 jornadas

CIUDADELA DE LA ALEGRÍA

En los 5 eventos realizados participaron 2061 personas residentes en la comuna

NÚMERO DE CLUBES Y DISCIPLINAS

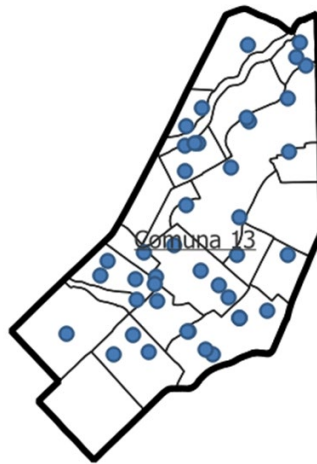
10 clubes se encuentran inscritos con domicilio en la comuna

Fútbol: 9

Patinaje: 1

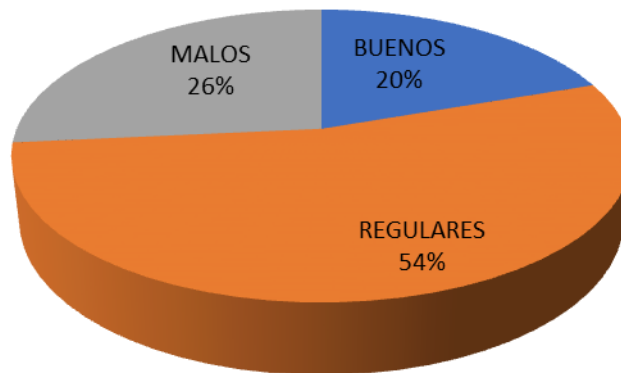
2. INFRAESTRUCTURA

Georreferenciación de los escenarios



- Número de escenarios en la comuna
42 escenarios
- Número de equipamientos
132 equipamientos
- Número de escenarios abiertos y cerrados
27 abiertos
15 cerrados
- Número de escenarios por habitante
Total, de habitantes: 147198 personas (2023)
3504 personas por escenario
- Estado de los escenarios

ESTADO DE LOS EQUIPAMIENTOS



- Número de horas de disponibilidad ideal vs número de horas real

Total, de equipamientos 132
17 horas diarias de disponibilidad por equipamiento
30 días mes

Total, Horas ideal: 67320

26 equipamientos en buen estado
17 horas diarias
30 días mes
Total, horas reales: 13260

3. PRINCIPALES TEMAS EN ESPACIOS DE PARTICIPACIÓN CON COMUNIDAD

Fecha de reunión	Principales temas
28/09/2022	Adecuación cubiertas escenarios (3) El Pondaje
	Adecuar más puertas de acceso para la cancha de Calipso III
	Cambio de tapete cancha sintética, reparación de malla y cubierta de cancha de baloncesto en Calipso I
	Adecuación cancha barrio Ricardo Balcázar
	Estado del proyecto de entamborar el caño para hacer el escenario
	Adecuación canchas de Ulpiano y Charco Azul
	Juegos infantiles sector Viveros
	Adecuación cancha Barrio El Laguito
	Reparación de juegos infantiles y puerta de entrada a pista de patinaje Barrio Ricardo Balcázar

4.- REFERENTES

Observatorio del Deporte, la Recreación y la Actividad Física

SIDER – Sistema de Integrado del Deporte y la Recreación

Cali en Cifras – Departamento Administrativo de Planeación

Subsecretaría de Infraestructura Deportiva y Recreativa

Política Pública del Deporte, la Recreación y la Actividad Física



SANTIAGO DE CALI