

Diagnóstico sectorial

2023

Comuna 3

ALCALDIA DISTRIAL DE SANTIAGO DE CALI
SECRETARIA DEL DEPORTE Y LA RECREACION

CARLOS ALBERTO DIAGO ALZATE
Secretario del Deporte y la Recreación

JHON JAIRO HENAO GRAJALES
Jefe Oficina Unidad de Apoyo a la Gestión

IVAN JAVIER MARTINEZ ARTURO
Oficina de Planeación

ANTONIO JOSE MEJIA NARANJO
Contratista

2023

Contenido

No se encontraron entradas de tabla de contenido.

DIAGNOSTICO TERRITORIAL

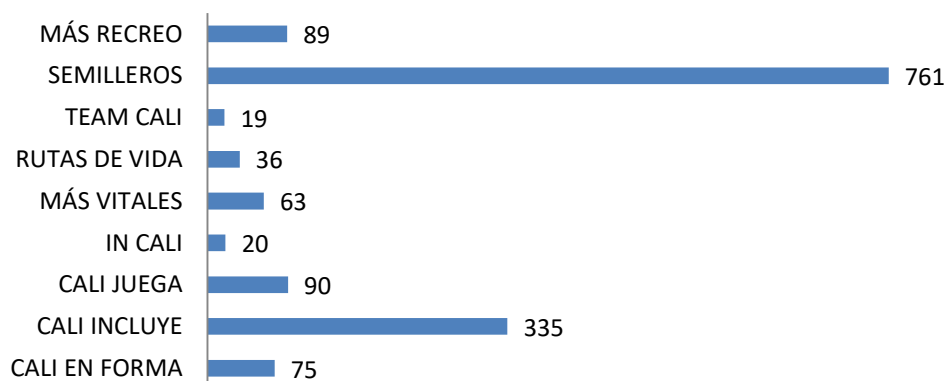
COMUNA 3

1.- PROGRAMAS DE FOMENTO EN LA COMUNA

PARTICIPANTES RESIDENTES EN LA COMUNA EN LA OFERTA INSTITUCIONAL ENERO A DICIEMBRE DE 2021

POBLACION	PROGRAMA	TOTAL
15 – 54 AÑOS	CALI EN FORMA	75
7 – 54 AÑOS	CALI INCLUYE	335
0 – 54 AÑOS	CALI JUEGA	90
	IN CALI	20
60 AÑOS Y MAS	MAS VITALES	63
	RUTAS DE VIDA	36
14 – 20 AÑOS	TEAM CALI	19
7 – 54 AÑOS	SEMILLEROS	761
5-17 AÑOS	MAS RECREO	89

TOTAL PARTICIPANTES POR PROGRAMA 2021

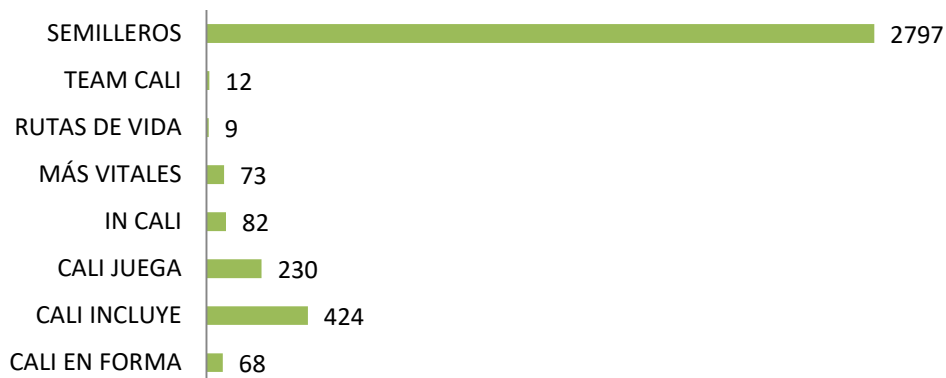


PARTICIPANTES POR COMUNA 2021		
HABITANTES DE LA COMUNA	33652	100,00%
TOTAL ATENDIDOS	1488	4,42%

**PARTICIPANTES RESIDENTES EN LA COMUNA EN LA OFERTA
INSTITUCIONAL
ENERO A DICIEMBRE DE 2022**

POBLACION	PROGRAMA	TOTAL
15 – 54 AÑOS	CALI EN FORMA	68
7 – 54 AÑOS	CALI INCLUYE	424
0 – 54 AÑOS	CALI JUEGA	230
	IN CALI	82
60 AÑOS Y MAS	MAS VITALES	73
	RUTAS DE VIDA	9
14 – 20 AÑOS	TEAM CALI	12
7 – 54 AÑOS	SEMILLEROS	2797

**TOTAL PARTICIPANTES POR
PROGRAMA 2022**



PARTICIPANTES POR COMUNA 2022		
HABITANTES DE LA COMUNA	33900	100,00%
TOTAL ATENDIDOS	3695	10,90%

COPA TORNEO DE FUTBOL TODO POR CALI EVENTO REALIZADO EN 2022 (SEPTIEMBRE A DICIEMBRE)

La realización del torneo incluyó: escarapelas de identificación de los deportistas, canchas, arbitraje, entrega de uniformes, balón por equipo, hidratación y premiación.

CATEGORIA	CANTIDAD DE EQUIPOS	CANTIDAD DE JUGADORES
FEMENINA	0	0
MASCULINO 18 – 35	1	29
MASCULINO MAYORES	2	54

CICLOVIDA

La comuna 3 no es impactada directamente por el recorrido de la Ciclovida

CIUDADELA DE LA ALEGRIA

En los 5 eventos realizados participaron 476 personas residentes en la comuna

NÚMERO DE CLUBES Y DISCIPLINAS

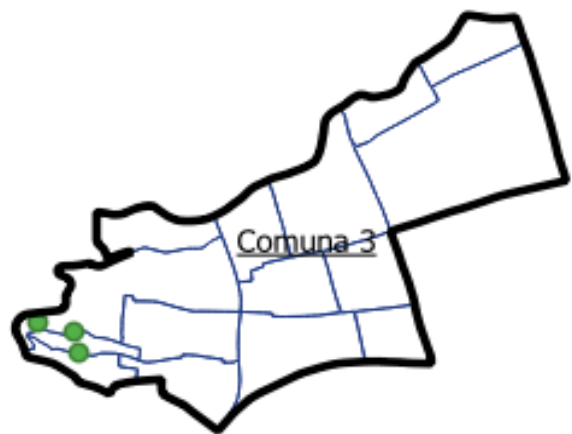
2 clubes inscritos con domicilio en la comuna

1 fútbol

1 futsala

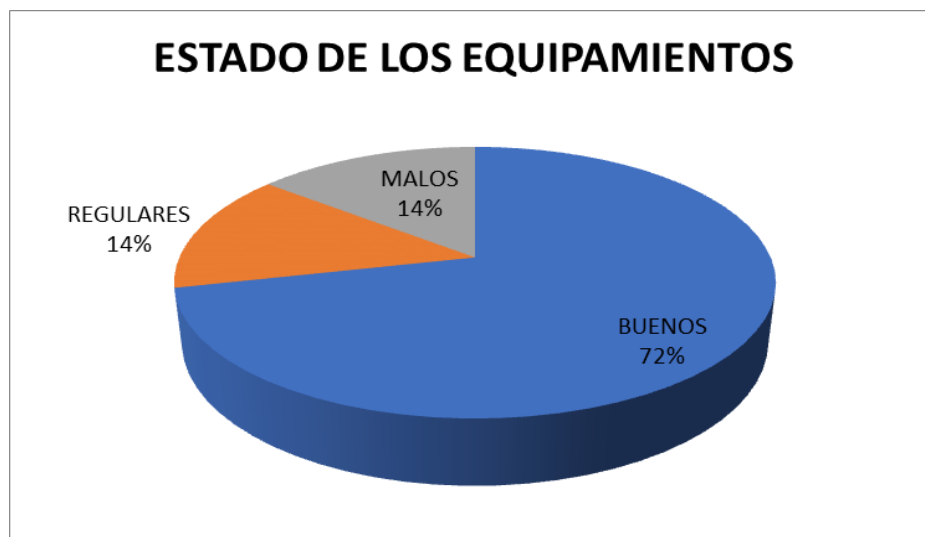
2.- INFRAESTRUCTURA

Georreferenciación de los escenarios



- Número de escenarios en la comuna
3 escenarios
- Número de equipamientos
7 equipamientos
- Número de escenarios abiertos y cerrados
1 abierto
2 cerrados
- Número de escenarios por habitante
Total, de habitantes: 34151 personas (2023)
11384 personas por escenario
- Estado de los escenarios

BUENOS	REGULARES	MALOS
5	1	1



- Número de horas de disponibilidad ideal vs número de horas real

7 total de equipamientos
 17 horas diarias de disponibilidad por equipamiento
 30 días mes

Total, Horas ideal: 3570

5 equipamientos en buen estado
 17 horas diarias
 30 días mes

Total, horas reales: 2250

3.- PRINCIPALES TEMAS EN ESPACIOS DE PARTICIPACIÓN CON COMUNIDAD

Fecha de reunión	Principales temas
30/08/2022	Pocos escenarios y poca inversión en ellos
	Compra de lote para convertirlo en escenario deportivo
	Más monitores
	Hay una propuesta de subterranizar la calle quinta y ellos solicitan construir escenarios deportivos en la parte superior

4.- REFERENTES

Observatorio del Deporte, la Recreación y la Actividad Física

SIDER – Sistema de Integrado del deporte y la recreación

Cali en cifras – Departamento administrativo de planeación

Subsecretaría de Infraestructura Deportiva y Recreativa

Política Pública del Deporte



Puro
Corazón
por Cali



INSTITUTO DE PLANEACIÓN Y
DESARROLLO MUNICIPAL DE CALI

SECRETARÍA DE PLANEACIÓN Y
DESARROLLO