



Diagnóstico sectorial

2023

Comuna 1

ALCALDIA DISTRIAL DE SANTIAGO DE CALI
SECRETARIA DEL DEPORTE Y LA RECREACION

CARLOS ALBERTO DIAGO ALZATE
Secretario del Deporte y la Recreación

JHON JAIRO HENAO GRAJALES
Jefe Oficina Unidad de Apoyo a la Gestión

IVAN JAVIER MARTINEZ ARTURO
Oficina de Planeación

ANTONIO JOSE MEJIA NARANJO
Contratista

2023

INDICE

1.- Programas de fomento en la comuna	4
2.- Infraestructura	6
3.- Principales temas en espacios de participación con comunidad.....	8
4.- Referentes.....	8

DIAGNOSTICO TERRITORIAL

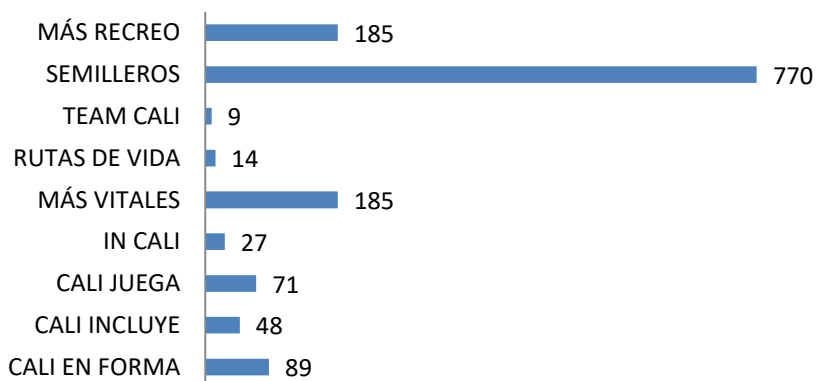
COMUNA 1

1.- PROGRAMAS DE FOMENTO EN LA COMUNA

PARTICIPANTES RESIDENTES EN LA COMUNA EN LA OFERTA INSTITUCIONAL ENERO A DICIEMBRE DE 2021

POBLACIÓN	PROGRAMA	TOTAL
15 – 54 AÑOS	CALI EN FORMA	89
7 – 54 AÑOS	CALI INCLUYE	48
0 – 54 AÑOS	CALI JUEGA	71
	IN CALI	27
60 AÑOS Y MÁS	MÁS VITALES	185
	RUTAS DE VIDA	14
14 – 20 AÑOS	TEAM CALI	9
7 – 54 AÑOS	SEMILLEROS	770
5-17 AÑOS	MÁS RECREO	185

TOTAL PARTICIPANTES POR PROGRAMA 2021

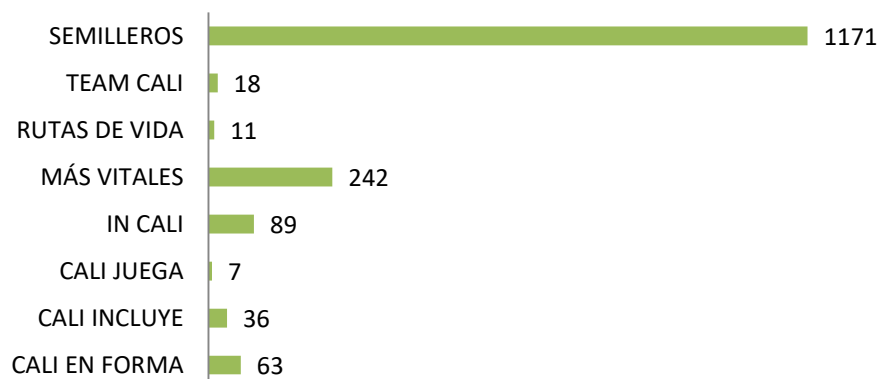


PARTICIPANTES POR COMUNA 2021		
HABITANTES DE LA COMUNA	60799	100,00%
TOTAL ATENDIDOS	1398	2,30%

**PARTICIPANTES RESIDENTES EN LA COMUNA EN LA OFERTA
INSTITUCIONAL
ENERO A DICIEMBRE DE 2022**

POBLACIÓN	PROGRAMA	TOTAL
15 – 54 AÑOS	CALI EN FORMA	63
7 – 54 AÑOS	CALI INCLUYE	36
0 – 54 AÑOS	CALI JUEGA	7
	IN CALI	89
60 AÑOS Y MAS	MAS VITALES	242
	RUTAS DE VIDA	11
14 – 20 AÑOS	TEAM CALI	18
7 – 54 AÑOS	SEMILLEROS	1171

**TOTAL PARTICIPANTES POR
PROGRAMA 2022**



PARTICIPANTES POR COMUNA 2022

HABITANTES DE LA COMUNA	61248	100,00%
TOTAL ATENDIDOS	1637	2,67%

COPA TORNEO DE FUTBOL TODO POR CALI EVENTO REALIZADO EN 2022 (SEPTIEMBRE A DICIEMBRE)

La realización del torneo incluyó: escarapelas de identificación de los deportistas, canchas, arbitraje, entrega de uniformes, balón por equipo, hidratación y premiación.

CATEGORÍA	CANTIDAD DE EQUIPOS	CANTIDAD DE JUGADORES
FEMENINA	0	0
MASCULINO 18 – 35	3	65
MASCULINO MAYORES	0	0

CICLOVIDA

La Comuna 1 no es impactada directamente por el recorrido de la ciclovida

CIUDADELA DE LA ALEGRIA

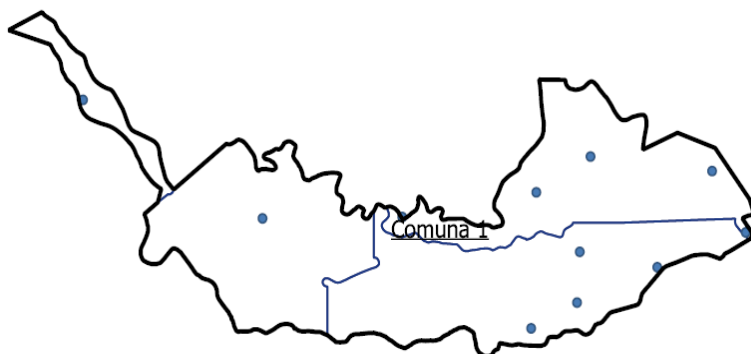
De la comuna 1 participaron 2061 personas en las cinco versiones realizadas

NÚMERO DE CLUBES Y DISCIPLINAS

2 clubes de ciclismo inscritos con domicilio en la comuna

2.- INFRAESTRUCTURA

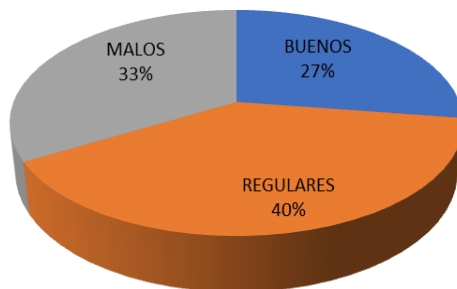
Georreferenciación de los escenarios



- Número de escenarios en la comuna
11 escenarios
- Número de equipamientos
33 equipamientos
- Número de escenarios abiertos y cerrados
3 abiertos
8 cerrados
- Número de escenarios por habitante
Total, de habitantes en la comuna: 61248 personas (2023)
5609 personas por escenario
- Estado de los escenarios

BUENOS	REGULARES	MALOS
9	13	11

ESTADO DE LOS EQUIPAMIENTOS



- Número de horas de disponibilidad ideal vs número de horas real

33 total de equipamientos
17 horas diarias de disponibilidad por equipamiento
30 días mes

Total, Horas ideal: 16830

9 equipamientos en buen estado
17 horas diarias
30 días mes

Total, horas reales: 4590

3.- PRINCIPALES TEMAS EN ESPACIOS DE PARTICIPACIÓN CON COMUNIDAD

Fecha de reunión	Principales temas
21/06/2022	Adecuación de escenarios deportivos especialmente los que tienen juegos infantiles y biosaludables
	Adecuación parque El Ancla que fue vandalizado
	Adecuación del escenario de Cousaca
	Más monitores y que tengan continuidad
	Gestionar con Indervalle terminación y entrega de las obras de Vistahermosa y Villa del mar

4.- REFERENTES

- Observatorio del Deporte, la Recreación y la Actividad Física
- SIDER – Sistema de Integrado del deporte y la recreación
- Cali en cifras – Departamento administrativo de planeación
- Subsecretaría de Infraestructura Deportiva y Recreativa
- Política Pública del Deporte



Puro
Corazón
por Cali



INSTITUTO DE PROMOCIÓN
TURÍSTICA DE CALI

