

XXVII FESTIVAL DE MUSICA DEL PACIFICO PETRONIO ALVAREZ

MUESTRA DE EXPRESIONES TRADICIONALES

INSTRUCTIVO DE INSCRIPCIÓN EN LINEA

Este instructivo contiene la información necesaria para que ud realice su inscripción en línea a través de la plataforma digital CULTURA EN LINEA como participante de la Muestra de Expresiones Tradicionales del Festival en su versión 2023.

Antes de iniciar el proceso de inscripción tenga los siguientes documentos listos:

- Cedula de ciudadanía en PDF
- Autorización de uso de imagen en PDF (puede descargarlo AQUÍ <https://drive.google.com/uc?id=1RQem8b7ubCdj0AqiV-Y8uHyWb-1yjGJu&export=download>)
- Certificado de Seguridad social en PDF <https://www.adres.gov.co/consulte-su-eps>
- Certificado de antecedentes judiciales en PDF <https://antecedentes.policia.gov.co:7005/WebJudicial/>
- Certificaciones de trayectoria en un solo PDF (si son varias)
- Listado de platos y precios (solo para la modalidad de cocinas tradicionales) (Archivo PDF)
- Listado de productos y precios. (menciones, dulces y refrescos, Bebidas Autoctonas) (Archivo PDF)

PASO 1: Ingrese al link www.culturaenlineacali.co y dar click “ AQUÍ PARA ACCEDER A MUESTRA DE EXPRESIONES TRADICIONALES”



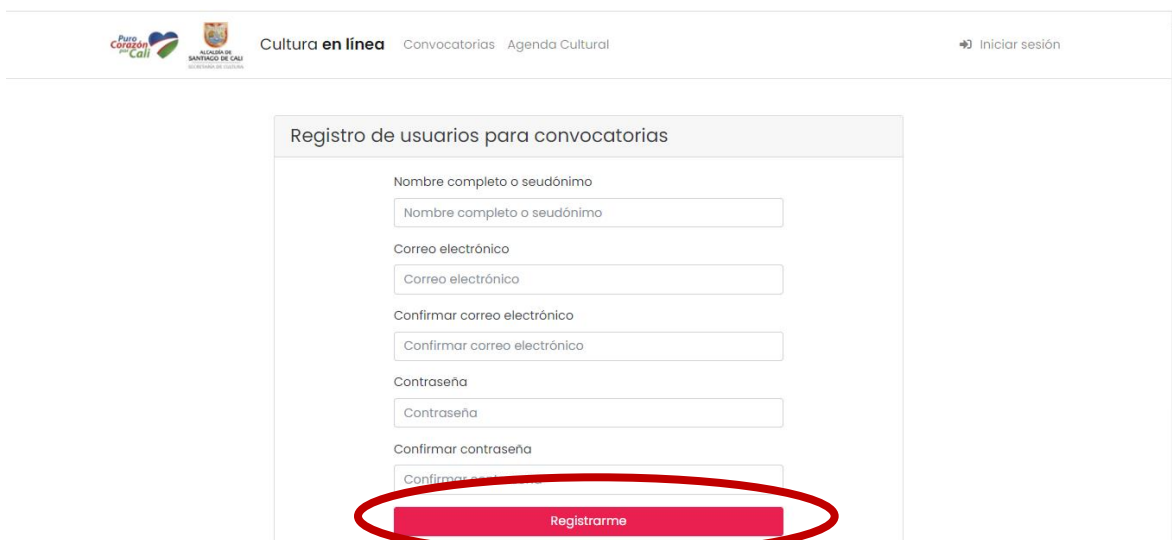
PASO 2: leer la información básica de la convocatoria y en la parte inferior le aparecerán 5 botones rojos para que elija la modalidad en que se postulará: “Bebidas Autóctonas”, “Cocinas Tradicionales”, “Mecatos, dulces y refrescos”, “Artesanía y Luthería”, “Estética del pacífico” (Diseño, peinados y cosmética); solo seleccione UNA en la cual participará.

PASO 3: si ud se inscribió el año pasado use el mismo correo y contraseña registrado, si olvidó su contraseña puede recuperarla desde la opción ."recuperar contraseña", y una vez tenga la información ingresa sus datos e inicia la sesión.

Si es la primera vez que se inscribe en esta plataforma debe registrarse con un correo y contraseña e iniciar la sesión, dar click en “¿No tienes cuenta? Registrarme a convocatorias”.

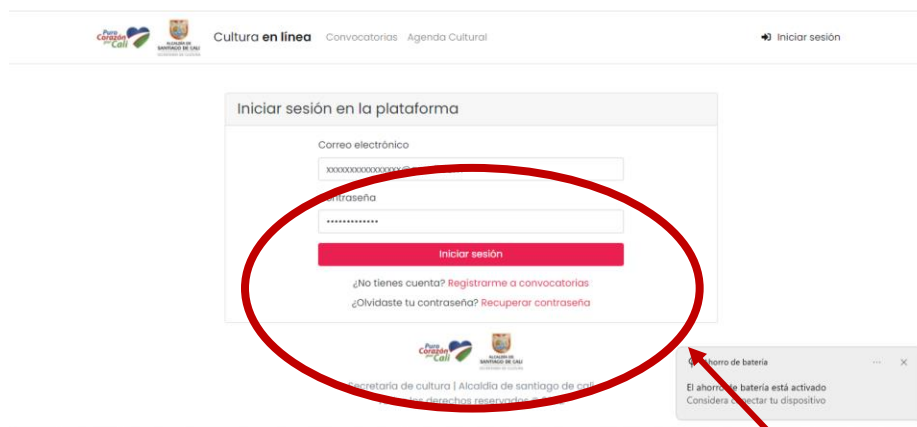
Registre sus datos tal como lo solicita la plataforma: digitar nombre completo, digitar el correo electrónico activo, y asigne una contraseña que usted recordará fácilmente; después

dar clic en “Registrarme” (Posteriormente le llegará un correo electrónico de notificación que se registró)



The screenshot shows a web form titled "Registro de usuarios para convocatorias". It contains several input fields: "Nombre completo o seudónimo", "Correo electrónico", "Confirmar correo electrónico", "Contraseña", and "Confirmar contraseña". At the bottom of the form, there is a prominent red button labeled "Registrarme", which is circled in red. The header of the page includes logos for "Para Corazón Cali" and "Alcaldía de Santiago de Cali", along with navigation links for "Cultura en línea", "Convocatorias", and "Agenda Cultural". A link for "Iniciar sesión" is also visible in the top right corner.

PASO 4: Inicie sesión con el correo electrónico y contraseña registrado anteriormente.



The screenshot shows a web form titled "Iniciar sesión en la plataforma". It contains two input fields: "Correo electrónico" and "Contraseña". Below these fields is a red button labeled "Iniciar sesión", which is circled in red. Underneath the button, there are two links: "¿No tienes cuenta? Registrarme a convocatorias" and "¿Olvidaste tu contraseña? Recuperar contraseña". The header of the page is identical to the previous screenshot, showing logos and navigation links. A mobile notification banner at the bottom right indicates that battery optimization is on.

PASO 5: Aparecerá el formulario donde se solicitan los datos básicos del expositor/a como: Nombre completo, número de identificación, fechas de nacimiento, lugar de nacimiento, lugar de residencia, correo electrónico, números de teléfonos de contacto, etc.

NOTAS:

- El formulario de participación deberá ser diligenciado en su totalidad. Los campos con asterisco (*) son de obligatorio diligenciamiento.
- Si el campo aparece con flechitas debe dar click allí para que se despliegan las opciones y debe elegir la que se ajuste a su caso

DATOS DEL PARTICIPANTE

NOMBRE COMPLETO *

<p>Por favor diligenciar el nombre completo del participante como aparece en la cedula
</p>

NOMBRE COMPLETO , Maximo de caracteres aceptados (150)

TIPO DE DOCUMENTO *

Por favor Seleccione el tipo de documento de identidad

Seleccionar

Seleccionar

C.C

P.P

C.E

NUMERO DE IDENTIFICACIÓN , Maximo de caracteres aceptados (50)

FECHA DE NACIMIENTO *

- Para digitar la fecha de nacimiento puede hacerlo manualmente digitando: día/ mes/ año o usar el calendario que se anexa.

NUMERO DE IDENTIFICACIÓN *

Favor diligenciar el numero de documento

NUMERO DE IDENTIFICACIÓN , Maximo de caracteres aceptados (50)

FECHA DE NACIMIENTO *

Diligenciar fecha de Nacimiento tal como aparece en el documento de identidad

dd/mm/aaaa

PAIS DE NACIMIENTO *

PAIS DE NACIMIENTO

PAIS DE NACIMIENTO , Maximo de caracteres aceptados (50)

DEPARTAMENTO DE NACIMIENTO *

DEPARTAMENTO DE NACIMIENTO

DEPARTAMENTO DE NACIMIENTO , Maximo de caracteres aceptados (50)

NOTA: cuando termine de diligenciar los datos del participante que aparecen en pantalla, le aparecerá en la parte inferior la opción de **“Guardar y continuar”** por favor dar click allí.

NUMERO FIJO DE CONTACTO

OPCIONAL

NUMERO FIJO DE CONTACTO

NUMERO DE CELULAR *

NUMERO DE CELULAR

CORREO ELECTRONICO *

Colocar correo activo y con acceso

CORREO ELECTRONICO , Maximo de caracteres aceptados (60)

Guardar y Continuar

NOTA: En la medida que vaya diligenciando el formulario de participación en la plataforma, esta irá guardando la información suministrada en su usuario y podrá salir e ingresar de su

cuenta las veces que sea necesario, encontrando siempre que vuelva a ingresar a la plataforma el avance alcanzado.

PASO 6: A continuación debe diligenciar los datos del TIPO DE EMPRENDIMIENTO como: Nombre del emprendimiento, trayectoria, constitución del negocio, dirección, RUT (Si aplica), correo electrónico (si aplica), redes sociales (si aplica).

The screenshot shows the 'TIPO DE EMPRENDIMIENTO' (Type of Business) form. At the top, there's a progress bar with 7 steps: 1. Inicio (checked), 2. (highlighted in orange), 3, 4, 5, 6, 7. Fin. The form title is 'TIPO DE EMPRENDIMIENTO (Presionar Guardar y Continuar una sola vez)'. It contains three sections: 'NOMBRE DEL EMPRENDIMIENTO *' with a text input field labeled 'NOMBRE DEL EMPRENDIMIENTO , Maximo de caracteres aceptados (100)'; 'TRAYECTORIA DEL EMPRENDIMIENTO *' with a dropdown menu labeled 'Seleccionar'; and 'CONSTITUCIÓN DEL NEGOCIO *' with a text input field labeled 'REDES SOCIALES , Maximo de caracteres aceptados (50)'. A WhatsApp icon is visible on the right side of the form.

NOTA: Cuando finalice de responder esta página #2, dar click en “Guardar y continuar”

This screenshot shows the bottom part of the form. It includes a section for 'CORREO ELECTRONICO' with a text input field labeled 'CORREO ELECTRONICO'. Below that is a section for 'REDES SOCIALES' with a text input field labeled 'REDES SOCIALES , Maximo de caracteres aceptados (50)'. At the bottom right, the 'Guardar y Continuar' button is highlighted with a red oval. The footer of the page includes the 'Centro Cultural de Cali' address and logos for 'Pura Corazón Cali' and 'ALCALDIA DE SANTIAGO DE CALI'.

PASO 7: Posteriormente aparecerán preguntas de selección de CARACTERIZACIÓN- Grupo poblacional a que pertenece: Personas en diversidad sexual y de genero LGTBIQ+

- Seleccione el Grupo étnico al que pertenece
- Seleccione Tipo de incapacidad

- Seleccione ¿Víctima del conflicto armado?

Nota: Cuando finalice de responder, dar click en “Guardar y continuar”

PASO 8: Posteriormente debe subir “DOCUMENTOS ANEXOS”, aquí se solicita lo siguiente:

Por favor tener en su computadora los siguiente archivos guardados:

- Cedula de ciudadanía en PDF
- Autorizacion de uso de imagen en PDF
- Certificado de Seguridad social en PDF
- Certificado de antecedentes judiciales en PDF
- Certificaciones de trayectoria en un solo PDF (si son varias)

Nota 1: el formato oficial de Autorización de uso de imagen debe dar click en el link que aparece para descargarlo, diligenciar, escanear y adjuntarlo en donde dice “seleccione archivo”

DOCUMENTOS ANEXOS MUESTRA DE EXPRESIONES TRADICIONALES

CEDULA DE CIUDADANIA *

Cargar cedula de ciudadanía por ambos lados en archivo pdf.

Selecione archivo

Buscar

FORMATO AUTORIZACIÓN USO DE IMAGEN *

Por favor diligenciar el formato que encontrara a continuación:



FORMATO de autorización de uso de imagen

Selecione archivo

Buscar

CERTIFICADO DE SEGURIDAD SOCIAL *

Nota 2: Para descargar el certificado de antecedentes judiciales debe dar click en el link que aparece aquí y así podrá consultarlo en la página oficial de la Policía Nacional y descargarlo, posteriormente lo debe anexar en donde dice “seleccione archivo”



Cultura en línea Convocatorias Agenda Cultural

Alejandra

CERTIFICADO DE SEGURIDAD SOCIAL *

Por favor adjuntar certificado de afiliación a una entidad prestadora de salud(EPS) o del sistema de selección de beneficiarios para programas sociales (SISBEN)

Seleccione archivo

Buscar

CERTIFICADO ANTECEDENTES JUDICIALES *

Por favor adjuntar certificado de antecedentes judiciales que podrá descargar en la pagina de la Policía Nacional.

En el siguiente link:
<https://antecedentes.policia.gov.co:7005/WebJudicial/>

Seleccione archivo

Buscar

CERTIFICACIÓN DE TRAYECTORIA

Por favor adjuntar en uno (1) solo archivo PDF documentos o certificaciones de su trayectoria, ejemplo: escarapelas de expositores, cartas de invitación, fotografías de la participación, certificado de participación de versiones anteriores de FMPPA.

En este link [clickear](#) en el botón de "descargar" para descargar los archivos PDF que tenga y crear un solo archivo (1) para adjuntar a la plataforma.

UNIR ARCHIVOS PDF

Seleccione archivo

Buscar

Pura Corazón Cali

ALCALDIA DE SANTIAGO DE CALI SECRETARÍA DE CULTURA

Cultura en línea Convocatorias Agenda Cultural Contacto

jonathan ospina agudelo

CERTIFICACIÓN DE TRAYECTORIA

Por favor adjuntar en uno (1) solo archivo PDF documentos o certificaciones de su trayectoria, ejemplo: escarapelas de expositores, cartas de invitación, fotografías de la participación, certificado de participación de versiones anteriores de FMPPA.

En este link podrá encontrar el link para unir los diferentes archivos PDF que tenga y crear un solo archivo (1) para adjuntar a la plataforma.

[UNIR ARCHIVOS PDF](#)

Seleccione archivo

OTROS DOCUMENTOS

SI ES NECESARIO CARGAR OTROS DOCUMENTOS EXTRA QUE CONSIDERE, LO PUEDE ADJUNTAR EN ESTE PASO.

Seleccione archivo

Nota : Para Unir documentos en PDF en un solo archivo, se adjunta link donde puede realizarlo gratuitamente.

- Después de anexar los documentos que se solicitan de acuerdo a su modalidad dar click en “Continuar y Guardar”

PASO 9: “DOCUMENTOS ANEXOS”, aquí se solicitan los siguientes documentos dependiendo el tipo de modalidad que indico al inicio de la inscripción:

(MODALIDAD COCINAS TRADICIONALES)

- Listado de platos y precios (solo para la modalidad de cocinas tradicionales) (Archivo PDF)
- Si su modalidad es cocinas tradicionales indique el nombre de la preparación para la selección en vivo.

(MODALIDAD MECATOS, DULCES Y REFRESCOS)

- Listado de productos y precios indicando el producto que elaborará para la selección en vivo. (Archivo PDF)

(MODALIDAD BEBIDAS AUTÓCTONAS)

- Indique tipo de especificidad en la elaboración de la bebida
- Listado de productos y precios e indicando el producto que elaborará para la selección en vivo. (Archivo PDF)
- Muestra de etiquetas (solo para la modalidad de bebidas autoctonas)

(MODALIDAD ARTESANIAS Y LUTHERIA // DISEÑO, PEINADOS Y COSMÉTICA)

- Indique el tipo de técnica artesanal (artesanías y lutheria)
- indique el tipo de especialidad (diseño, peinados y cosmética)

- Catálogo digital (solo para las modalidades de artesanías, diseño, peinados, cosméticos, luthería) (Archivo PDF)
- Fotografía de productos (solo para las modalidades de artesanías, diseño, peinados, cosméticos, luthería) (Archivo PDF)
- Imagen corporativa (solo para las modalidades de artesanías, diseño, peinados, cosméticos, luthería) (Archivo PDF)
- Empaques y aplicaciones gráficas (solo para las modalidades de artesanías, diseño, peinados, cosméticos, luthería) (Archivo PDF)

PASO 10: ACEPTACION DE TERMINOS Y CONDICIONES

Leer cada uno de los términos y condiciones y en cada una de ellas debe dar click en “Acepto”, como en los siguientes ejemplos y al terminar dar click en “Guardar y Continuar”:

Pura Corazón Cali **ALCALDIA DE SANTIAGO DE CALI** **Cultura en línea** Convocatorias Agenda Cultural Directorio Semilleros 2022 **JOSE YESID OME ORDOÑEZ**

autorizada y proyectada, la creación de imágenes de carácter de reconocimiento como siempre sea de manera integral o parcial que presente menor o mayor grado de autorización de las imágenes fuera del ámbito territorial, temporal y material objeto de la presente autorización.

☒ Acepto

DECLARACIÓN DE INHABILIDAD E INCOMPATIBILIDAD *

Declaro que no tengo inhabilidad o incompatibilidad para participar en el festival de Música del Pacífico Petronio Álvarez para la presente edición y que he leído los términos y condiciones de participación de la convocatoria en la cual participo.

☒ Acepto

ACEPTACIÓN RUTA DE FORTALECIMIENTO *

Con el fin de realizar una ruta de fortalecimiento con los emprendimientos tradicionales vinculados al desarrollo del festival, para potencializar la calidad y en procura de diversificar la oferta cultural de servicios y productos tradicionales de acuerdo a la modalidad que representa, así como la necesidad de incorporar dinámicas que permitan dialogar con la sostenibilidad ambiental, el festival implementará una estrategia que permita implementar capacidades en los inscritos que se deriven en una mejor calidad y en un mejor servicio en el marco del encuentro. La Ruta de Fortalecimiento consistirá en un proceso de capacitaciones que estará dirigido única y exclusivamente a los expositores seleccionados, resultado de la cual se deberá reflejar en el desarrollo de la Muestra en el marco del festival. El cronograma de estas jornadas que hacen parte de la ruta de fortalecimiento será socializado y compartido con cada modalidad de manera previa, una vez se publique la lista de expositores seleccionados para participar de la Muestra de Expresiones Tradicionales del XXVII Festival de Música del Pacífico Petronio Álvarez. NOTA: Los expositores inscritos en municipios diferentes a Cali de la región pacífico, deberán cumplir con el mismo requerimiento en el lugar y con la entidad que la Secretaría de Cultura define para cada edición.

☒ Acepto

← → ↺ culturaenlineacali.co/aplicacion/muestra-de-expresiones-tradicionales/02-cocinas-tradicionales Actualizar

Pura Corazón Cali **ALCALDIA DE SANTIAGO DE CALI** **Cultura en línea** Convocatorias Agenda Cultural Contacto **jonathan ospina agudelo**

DECLARACIÓN DE ACEPTACIÓN *

Con la firma del presente formulario doy constancia que conozco y acepto todas las disposiciones y condiciones que rigen en esta convocatoria, incluyendo la autorización a la Secretaría de Cultura, para hacer uso del nombre de mi imagen o de mi organización cultural y la creación o producción apoyada mediante esta convocatoria, para efectos de publicidad o información de las entidades que ejecutan el contrato o convenio que da lugar a estos apoyos al sector cultural; y que los datos consignados en este formulario y sus respectivos soportes (anexos) son veraces y auténticos. Manifiesto que eximo de cualquier responsabilidad a la Secretaría de Cultura de Cali, de cualquier tipo de acción adelantada por terceros en su contra, derivada de la ejecución o incumplimiento en el desarrollo de mi ejercicio como participante o ganador. Declaro que conozco y entiendo las obligaciones expuestas en el reglamento del Festival de Música del Pacífico Petronio Álvarez, así como las estimadas en esta carta de compromiso y que me comprometo a ajustarme a ellos y cumplirlas cabalmente. Todos los integrantes autorizan el uso de imagen según el reglamento del Festival de Música del Pacífico Petronio Álvarez.

☒ Acepto

ACEPTACIÓN DE POSTULACIÓN *

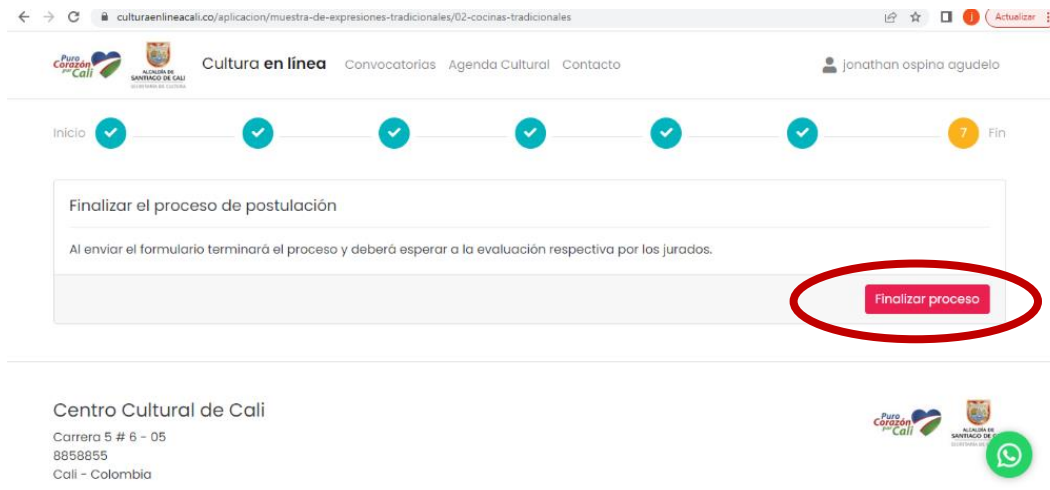
Acepto mi postulación con el anterior formulario diligenciado.

☒ Acepto

Guardar y Continuar

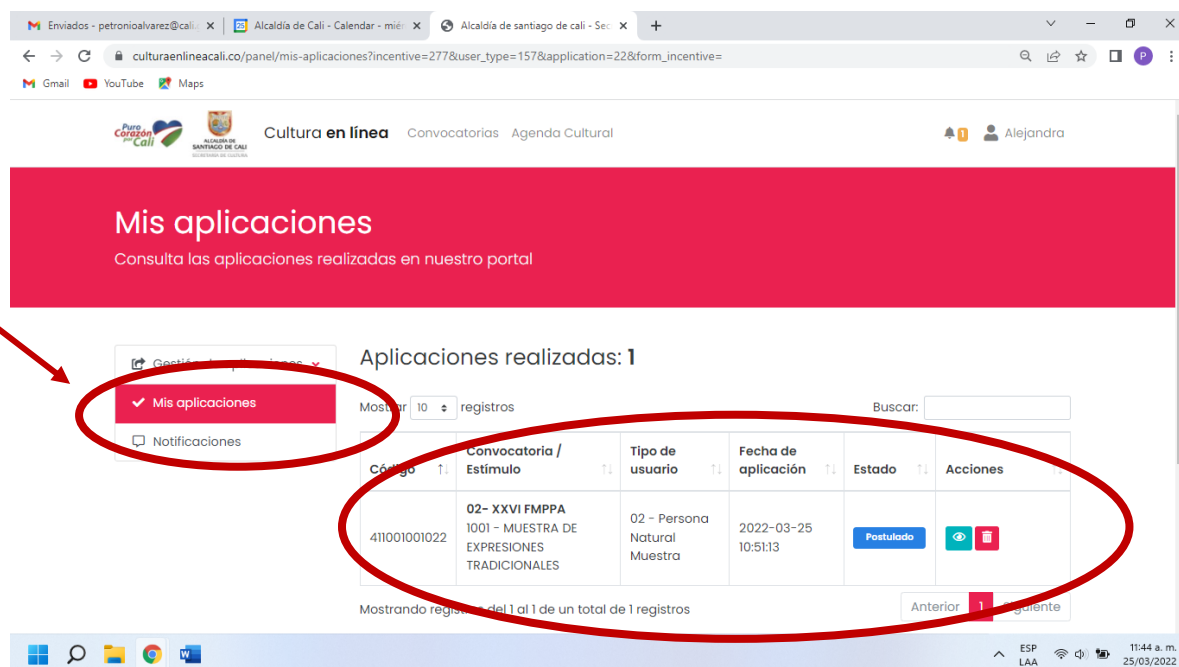
PASO 11: FINALIZAR PROCESO DE INSCRIPCION, si usted esta seguro de los datos e información ingresada, debe dar click en “Finalizar Proceso” y recibirá via correo electrónico o en la plataforma su **código de inscripción**.

NOTA: Usted podrá modificar o actualizar su documentación, cuantas veces lo requiera, antes de accionar el botón “finalizar proceso” y de la fecha de cierre de inscripciones. Una vez cierre la convocatoria, el Comité Técnico no aceptará solicitudes de los proponentes para modificar o actualizar la documentación y/o las propuestas enviadas.

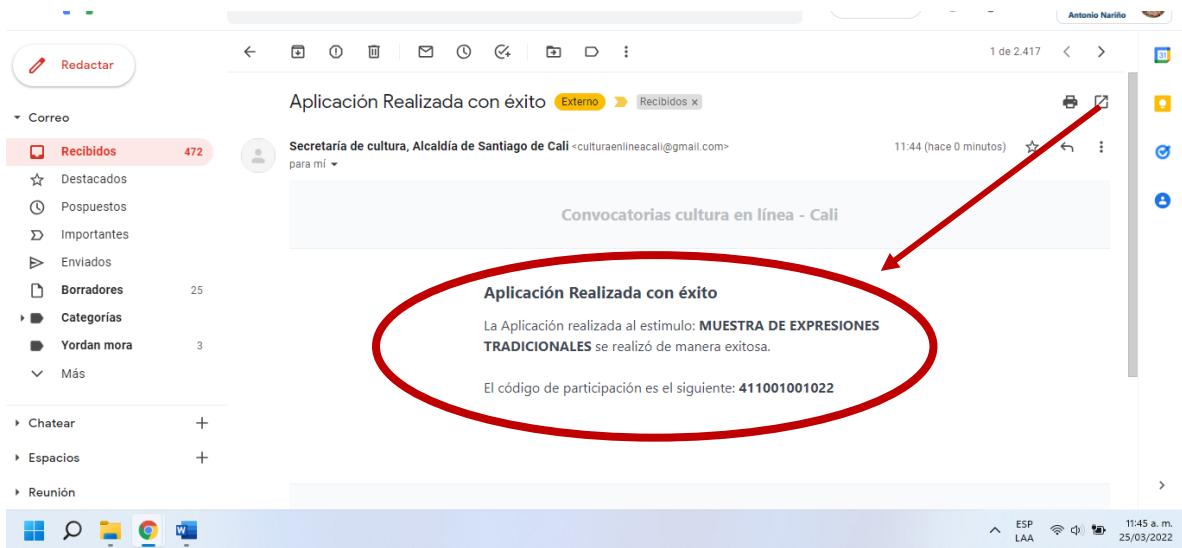


PASO 12: COMO VERIFICAR SI QUEDO INSCRITO. Usted podrá visualizar su inscripción exitosa de dos formas:

- Dentro de la misma plataforma en el campo de “Mis aplicaciones” y podrá ver el código generado, la fecha en que se inscribió, y su estado como “Postulado”

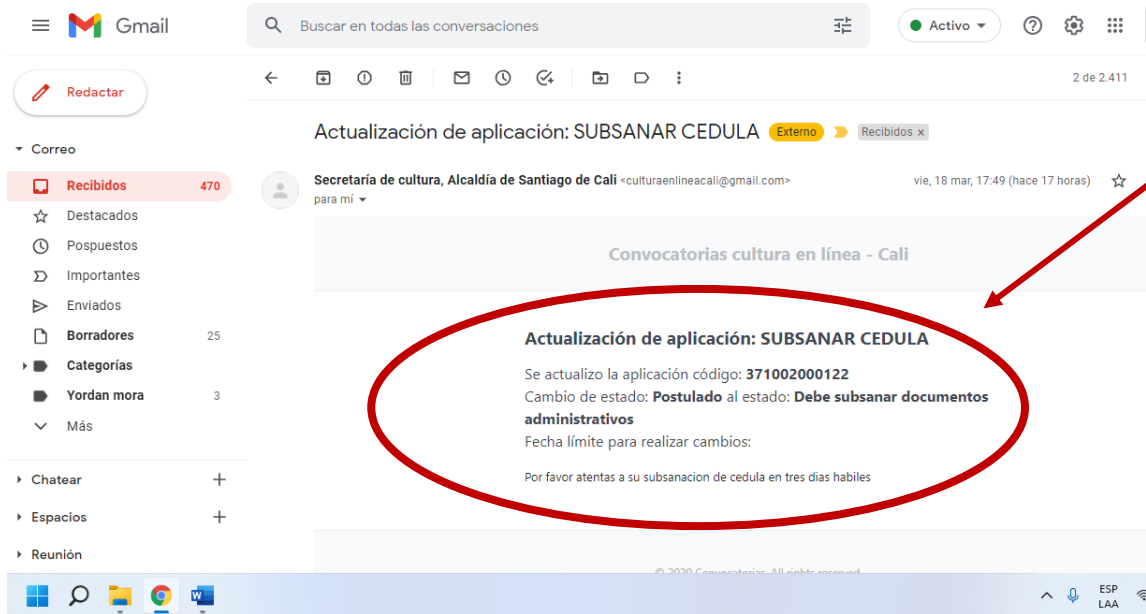


- También le llegará un correo electrónico (al correo registrado) que le indicará “Aplicación realizada con éxito”, ejemplo a continuación:



NOTA:

Una vez inscrito su estado en plataforma aparecera como “**POSTULADO**”, posteriormente se inicia el proceso de revision de la informacion suministrada, si ésta informacion es correcta y cumple con todos los requisitos su estado sera “**EN ESTUDIO**”, si es necesario hacer algun ajuste sera notificado via correo electronico y en la plataforma el estado que aparecerá sera “**EN SUBSANACION**” y deberá corregir lo solicitado.



Recibidos (1) - jonathanospinaag... Alcaldía de santiago de cali - Sec... culturaenlineacali.co/panel/mis-aplicaciones?incentive=277&user_type=156&application=418&form_incentive=...

Pura Corazón Cali ALCALDÍA DE SANTIAGO DE CALI SECRETARÍA DE CULTURA

Cultura en línea Convocatorias Agenda Cultural Contacto

jonathan ospina agudelo

Consulta las aplicaciones realizadas en nuestro portal

Notificaciones
Tienes 1 notificación nueva

Aplicación Realizada con éxito

Todas las notificaciones

Gestión de aplicaciones



Mis aplicaciones

Notificaciones

Aplicaciones realizadas: 1

Mostrar 10 registros

Buscar:

Código	Convocatoria / Estímulo	Tipo de usuario	Fecha de aplicación	Estado	Acciones
411001006722	02- XXVI FMPPA 1001 - MUESTRA DE EXPRESIONES TRADICIONALES	02 - Cocinas Tradicionales	2022-04-11 16:54:43	Postulado	 

Mostrando registros del 1 al 1 de un total de 1 registros

Anterior 1 Siguiendo

Autorización uso d....pdf

Mostrar todo

27°C Chubascos 5:57 p. m. 11/04/2022

NOTA: Los proponentes tendrán un término máximo de tres (3) días calendario contados a partir del día de la notificación por plataforma y/o correo electrónico para presentar el documento faltante o incompleto.