

**CONTRATACIÓN
PÚBLICA**

Informe mensual de Contratación Pública





Informe mensual de Contratación Pública del 01 al 31 de enero de 2024, realizado por los Organismos de la Alcaldía Distrital de Santiago de Cali.

Introducción

El Departamento Administrativo de Contratación Pública – DACP- realiza la primera entrega del informe mensual de contratación del año 2024. El informe, condensa los hitos más relevantes en materia contractual del Distrito Especial de Santiago de Cali; los cuales se pretende dar a conocer y explicar de la manera más clara y asequible para las diferentes partes interesadas que requieran acceder a la información.

A lo largo de siete capítulos se precisan datos sobre las plataformas transaccionales utilizadas, las modalidades de selección escogidas por los organismos, y las gráficas con los montos destinados para cada una de ellas. También se dedica un acápite exclusivo a la causal de contratación de servicios profesionales y de apoyo a la gestión, midiendo su relevancia en el mes de enero del año 2024.

Resulta importante aclarar que, el presente informe se genera mes vencido, ya que se debe dar tiempo a que todos los datos de cada uno de los organismos estén disponibles en la plataforma de datos abiertos, para proceder a realizar el análisis respectivo.



I. Objetivo General

Dar a conocer la información más relevante en materia contractual presentada del 01 al 31 de enero de 2024 desde el Departamento Administrativo de Contratación Pública - DACP.

II. Objetivos específicos

- Divulgar aspectos notorios en temas contractuales, como lo son, el presupuesto total contratado, los organismos que más recursos ejecutaron y el contrato más destacado del mes, entre otros elementos.
- Identificar las modalidades de selección mediante las cuales, los organismos adscritos a la Administración Central Distrital llevaron a cabo sus procesos contractuales para satisfacer sus necesidades específicas.
- Presentar de manera gráfica y descriptiva los resultados obtenidos del análisis cuantitativo de las bases de datos disponibles del organismo, con el fin de entregar información precisa, clara y de fácil interpretación.



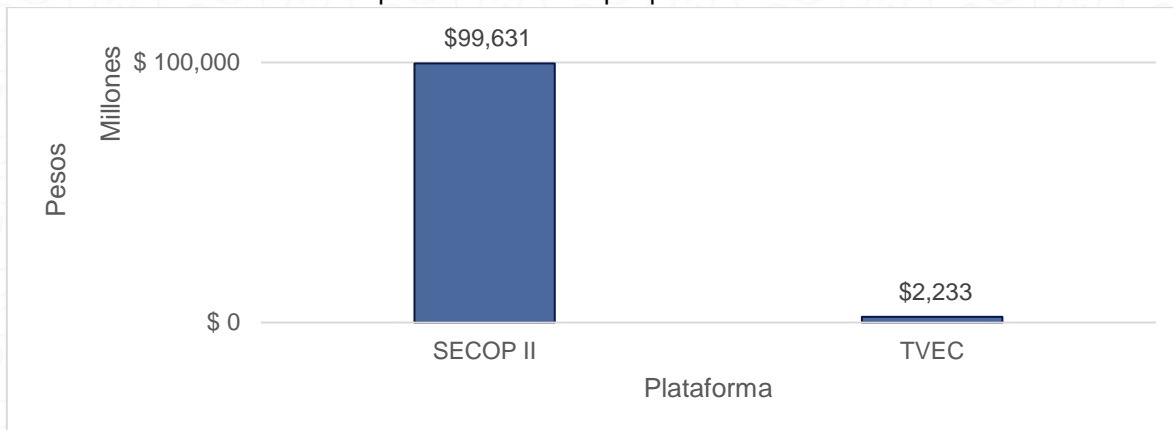
III. Contratación realizada por la Alcaldía de Santiago de Cali, reportada en SECOP II y la Tienda Virtual del Estado Colombiano.

En el primer mes del año 2024, los organismos adscritos a la Administración Central Distrital destinaron la totalidad de los recursos empleados para realizar la contratación del mes. Mediante la plataforma transaccional SECOP II y Tienda Virtual del Estado Colombiano, invirtiendo \$ 101.864 millones de pesos, segmentados en las siguientes modalidades de selección: Contratación Directa, Licitación Pública, Selección Abreviada y Régimen Especial.

En ese sentido, en el mes de enero de la anualidad referida, se suscribieron dos mil novecientos treinta y tres (2.933) contratos a través de las modalidades de selección mencionadas en el párrafo anterior; a su vez, fueron utilizadas siete justificaciones de modalidad de selección. Información que será objeto de ampliación en los capítulos siguientes según su relevancia.

A continuación, se muestra una gráfica con la información antes indicada entre el SECOP II y la Tienda Virtual del Estado Colombiano.

Gráfica 1. Valor en millones de pesos contratados por plataforma transaccional en enero del 2024.



Fuente: www.datos.gov.co (SECOP II, SECOP I y la Tienda Virtual del Estado Colombiano)



IV. Modalidades de selección utilizadas por los organismos.

Como se evidenciará en la tabla 1, las modalidades de selección utilizadas por los organismos de la Alcaldía Distrital de Santiago de Cali fueron la Contratación Directa, Licitación Pública, Selección Abreviada y Régimen Especial; además de evidenciar tales modalidades, la tabla 1 muestra la plataforma usada y el valor invertido en cada una de las modalidades.

Tabla 1. Valor de la contratación por Modalidad de selección y plataforma utilizada, enero del 2024

Modalidad de selección	SECOP II	TVEC	Total
Contratación Directa	\$ 56.967.820.741		\$ 56.967.820.741
Licitación Pública	\$ 27.066.133.716		\$ 27.066.133.716
Selección Abreviada	\$ 15.378.510.730		\$ 15.378.510.730
Régimen Especial	\$ 218.610.129		\$ 218.610.129
Mínima Cuantía	\$ 0		\$ 0
Concurso de Méritos	\$ 0		\$ 0
Tienda Virtual del Estado		\$ 2.233.083.842	\$ 2.233.083.842
Total general	\$ 99.631.075.316	\$ 2.233.083.842	\$ 101.864.159.158

Fuente: www.datos.gov.co (SECOP II, SECOP I y la Tienda Virtual del Estado Colombiano)

La tabla 1 y este apartado, detallan las modalidades de selección empleadas en el primer mes del año, siendo la Contratación Directa la que mayor destinación de recursos monetarios tuvo (\$ 56.968 millones). El recurso citado se destinó para la elaboración de 2924 contratos que fueron segmentados en las causales de justificación de servicios profesionales y de apoyo a la gestión, arrendamiento o adquisición de inmuebles y préstamo. Mediante la modalidad de Contratación Directa, el Departamento Administrativo de Hacienda fue el organismo que más recursos destinó (\$ 12.010 millones), lo que representó el 11,79% del recurso total utilizado en el mes de enero de 2024 por todos los organismos adscritos a la Administración Central Distrital.

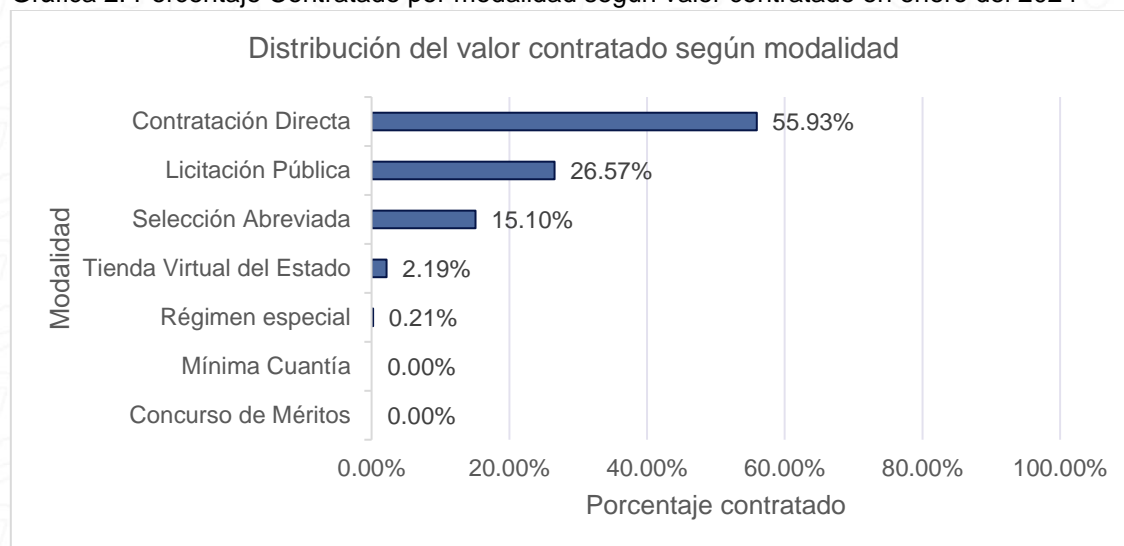
La figura Licitación Pública se destacó con una inversión de recursos de \$ 27.066 millones dividida en cuatro (4) contratos. Los cuatro contratos fueron ejecutados por la Secretaría de Educación de Cali. Cabe destacar que, cada uno de los contratos fueron realizados bajo el objeto: “suministrar un complemento alimentario para el programa de alimentación escolar PAE, durante el calendario escolar y en la jornada académica de los niños, niñas, adolescentes y jóvenes registrados en la matrícula oficial”. Lo anterior en desarrollo del proyecto: Fortalecimiento del programa de alimentación escolar para los estudiantes de las IEO de Santiago de Cali 26002679 (lote 1, 2, 3 y 4).



También es importante afirmar que la modalidad de contratación de Selección Abreviada presentó un comportamiento relevante en el periodo de análisis. Mediante esta, se invirtieron recursos por valor de \$ 15.378 millones, los cuales fueron destinados a un único acuerdo de voluntades diseñado por la Secretaría de Educación de Cali, para contratar los servicios de transporte para los estudiantes de Santiago de Cali, acorde con los tiempos del calendario académico 2024, en el marco del proyecto “servicio de transporte escolar a la población estudiantil de las IEO de Cali”.

En la gráfica 2 se visualizarán los porcentajes que presentaron cada una de las modalidades empleadas en el mes, de acuerdo con la cantidad de recursos invertidos. Es así como, en concordancia con los datos presentados en la tabla 1, la Contratación Directa tuvo el peso porcentual más alto (55,93%); porcentaje en el cual tuvo gran incidencia el contrato No. 4181.010.26.1.110-2024 de la UAE de Gestión de Bienes y Servicios de Cali (por \$ 1.225 millones), bajo el objeto: “Tomar en arrendamiento un área de 630 m2 del centro empresarial torre centenario, que comprende: el local 103 identificado con la matrícula inmobiliaria No. 370-890972, la oficina 302, parte de la oficina 303 y la bodega sótano 3, la cual hace parte de las zonas comunes del centro comercial centenario, ubicado en la AV 4n #7n-46 barrio centenario, área destinada para el archivo inactivo de la Secretaría de Desarrollo Económico”.

Gráfica 2. Porcentaje Contratado por modalidad según valor contratado en enero del 2024



Fuente: www.datos.gov.co (SECOPI II y la Tienda Virtual del Estado Colombiano) Elaboración propia.



Contrario a lo expuesto en el párrafo anterior, las modalidades de contratación que menor destinación de recursos monetarios tuvieron en el primer mes del año 2024, fueron: Tienda Virtual del Estado con un peso porcentual del (2.19%) y Régimen Especial con un peso porcentual del (0.21%); mediante estas dos modalidades se invirtieron recursos por valor de (\$ 2.452 millones) y se suscribieron 4 contratos, dentro de los cuales se destaca el contrato No. 123947 del Departamento Administrativo de Contratación Pública, el cual tuvo como finalidad la contratación del suministro de combustible para el parque automotor de la Administración Central del Distrito de Santiago de Cali, de conformidad con las especificaciones técnicas establecidas.

V. Porcentaje de participación por Organismo en el valor total (\$) contratado según modalidad de selección.

A continuación, se muestran varias gráficas que dan cuenta de las modalidades de Contratación Directa, Licitación Pública, Selección Abreviada, Tienda Virtual del Estado y Régimen Especial y los montos invertidos por cada uno de los organismos que suscribieron contratos mediante cada una de las modalidades.

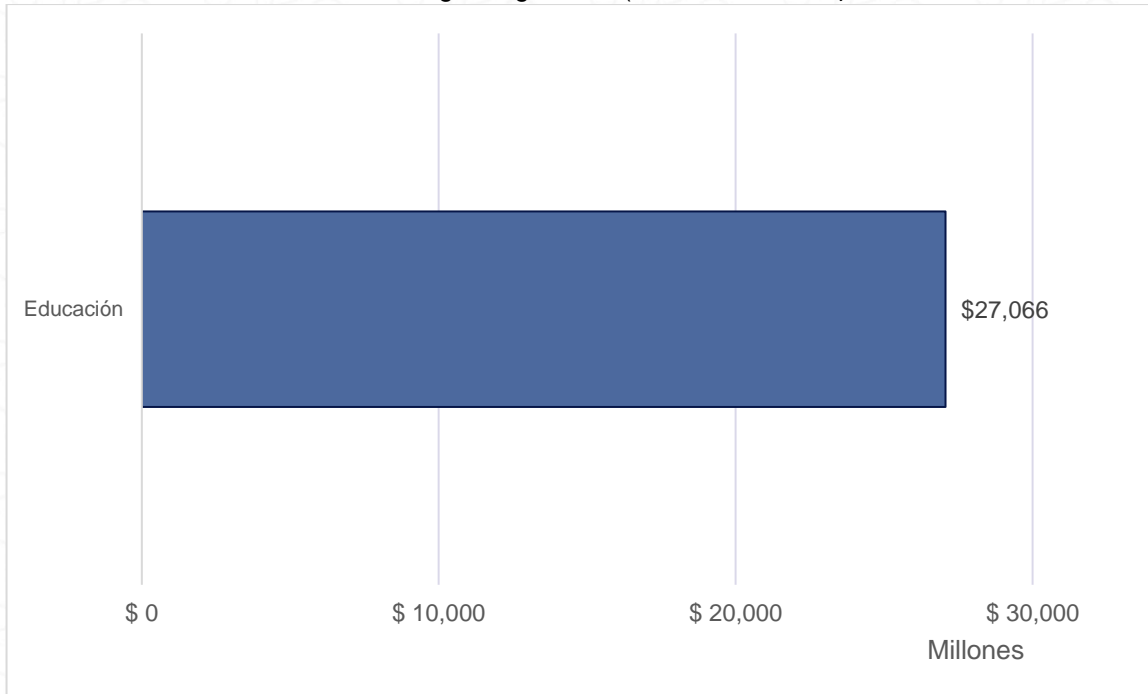
Gráfica 3. Valor de contratación según organismo (Contratación Directa) en enero del 2024



Fuente: www.datos.gov.co (SECOP II, SECOP I y la Tienda Virtual del Estado Colombiano) Elaboración propia

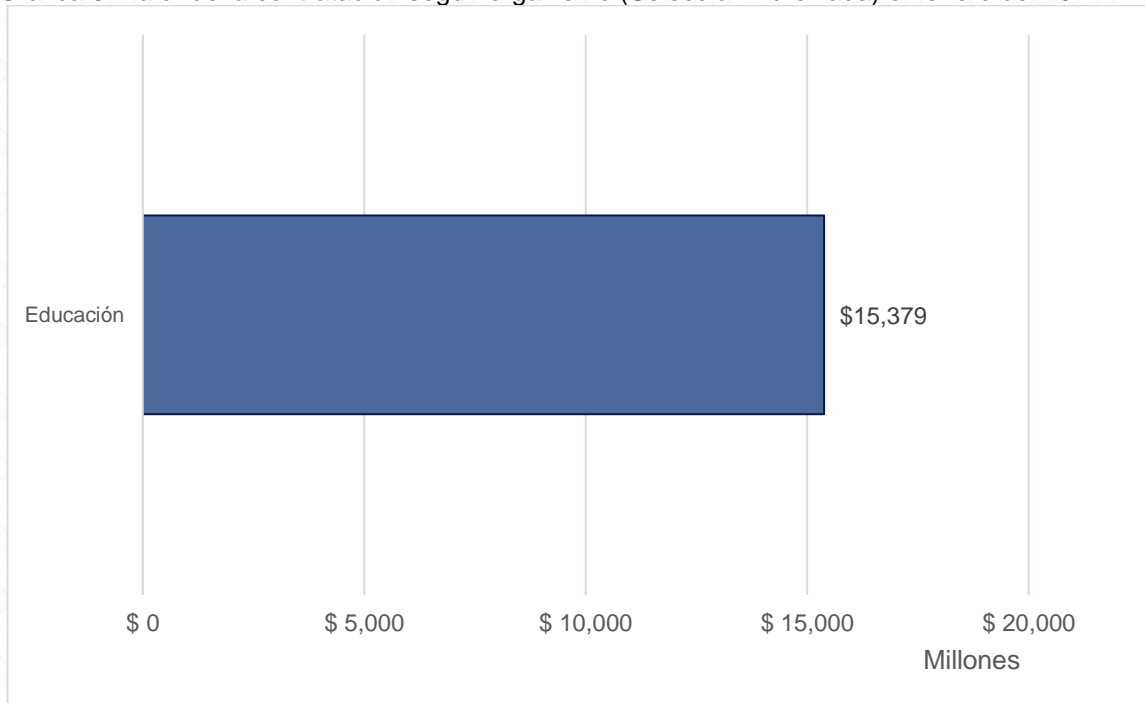


Grafica 4. Valor de la contratación según organismo (Licitación Pública) en enero del 2024



Fuente: www.datos.gov.co (SECOP II, SECOP I y la Tienda Virtual del Estado Colombiano) Elaboración propia.

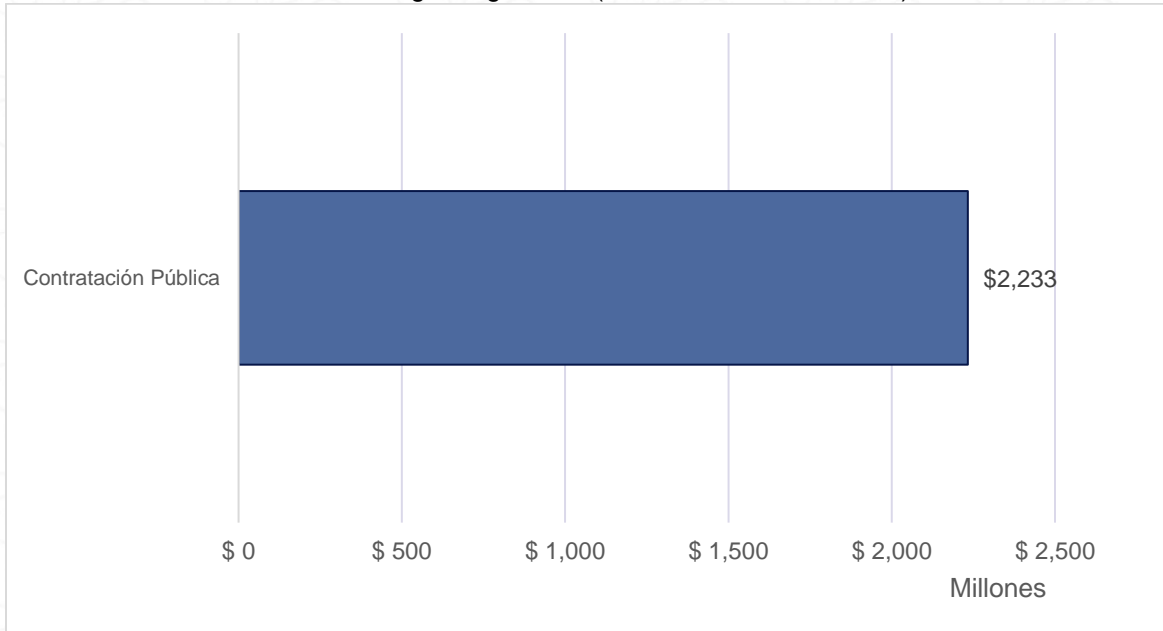
Grafica 5. Valor de la contratación según organismo (Selección Abreviada) en enero del 2024



Fuente: www.datos.gov.co (SECOP II, SECOP I y la Tienda Virtual del Estado Colombiano) Elaboración propia.

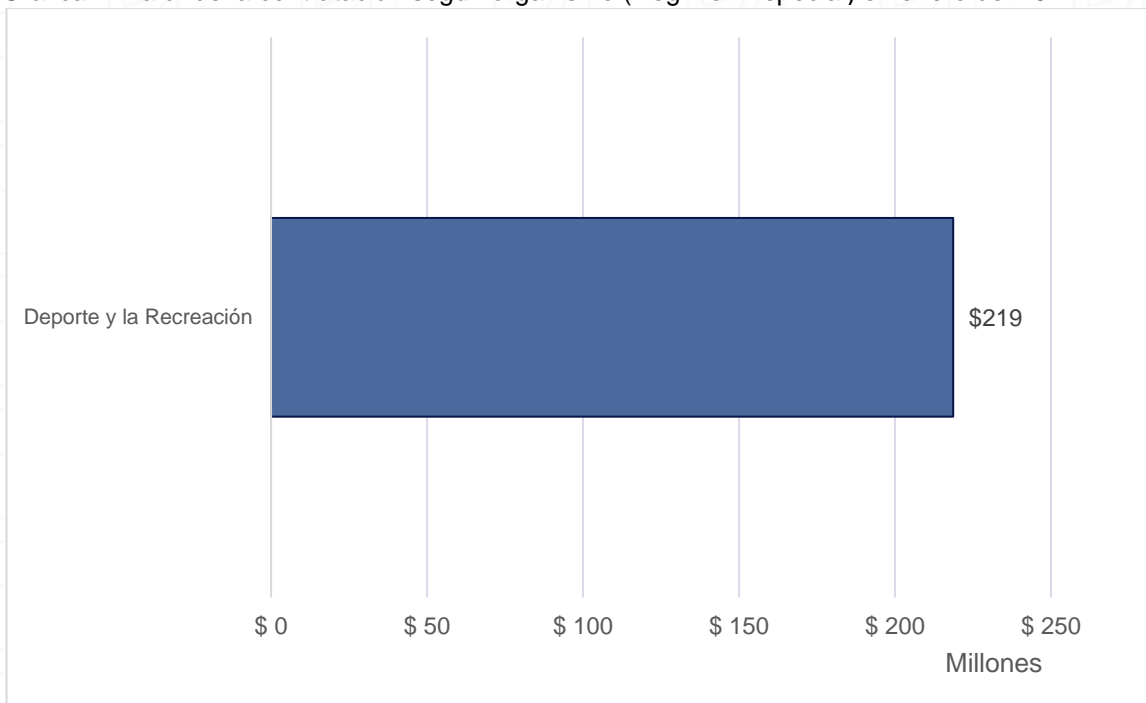


Gráfica 6. Valor de contratación según organismo (Tienda Virtual del Estado) en enero del 2024



Fuente: www.datos.gov.co (SECOP II, SECOP I y la Tienda Virtual del Estado Colombiano) Elaboración propia

Gráfica 7. Valor de la contratación según organismo (Régimen Especial) en enero del 2024



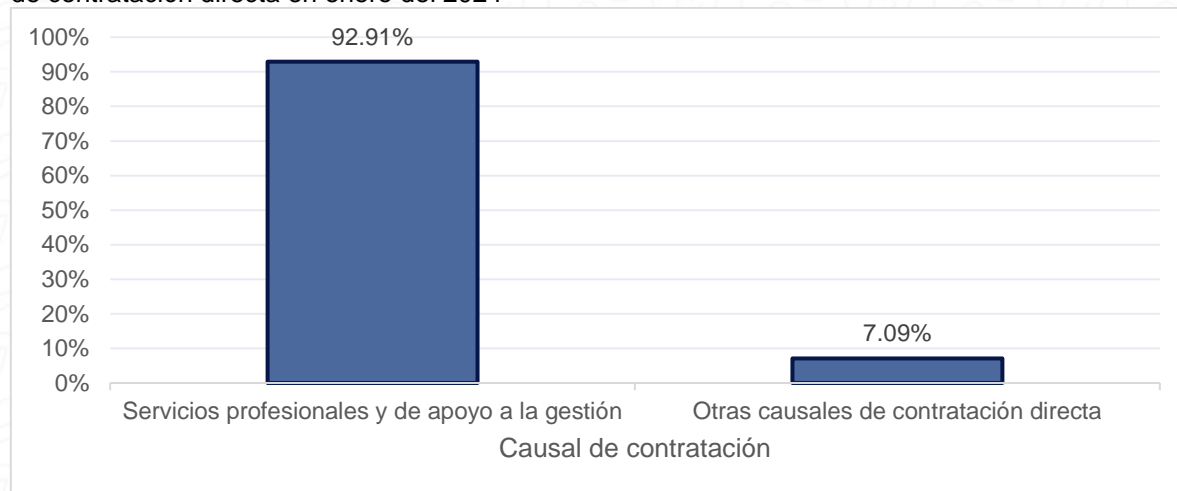
Fuente: www.datos.gov.co (SECOP II y la Tienda Virtual del Estado Colombiano) Elaboración propia



VI. Análisis de la causal de contratación prestación de servicios profesionales y de apoyo a la gestión.

El capítulo seis tiene como objetivo analizar el comportamiento de la causal de contratación prestación de servicios profesionales y de apoyo a la gestión comparándola con las otras causales de la selección directa. Como resultado de este análisis, se apreciará en la gráfica 8 que los servicios profesionales y de apoyo a la gestión tuvieron un peso porcentual de 92.91% en términos de los recursos destinados. Un porcentaje relativamente mayor comparado con el 7.09% correspondiente a otras causales de contratación directa.

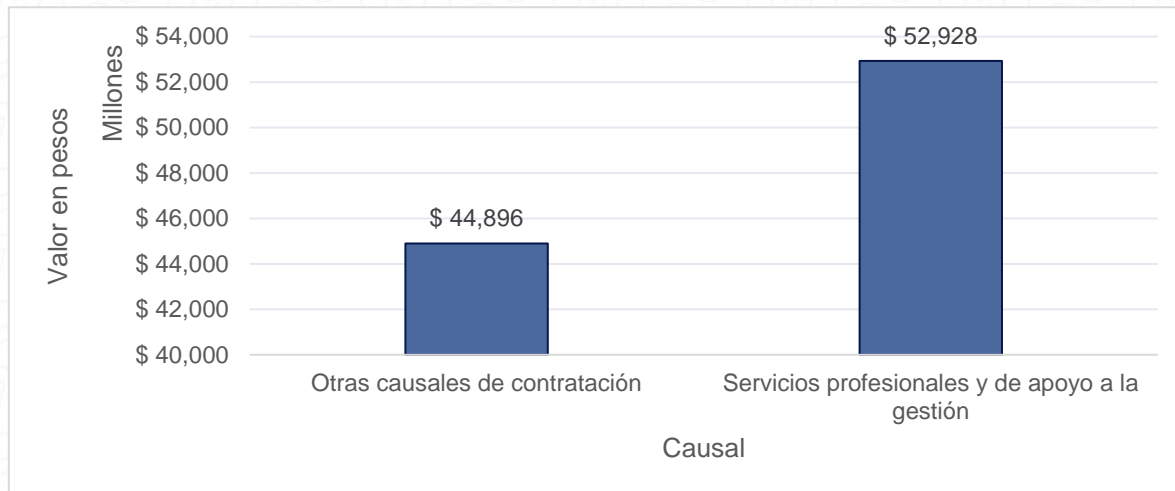
Gráfica 8. Porcentaje del valor contratado en la causal prestadores de servicios vs otras causales de contratación directa en enero del 2024



Fuente: www.datos.gov.co (SECOPI II y la Tienda Virtual del Estado Colombiano) Elaboración propia.



Gráfica 9. Valores contratados causal servicios profesionales y de apoyo a la gestión vs otras modalidades de contratación en enero del 2024



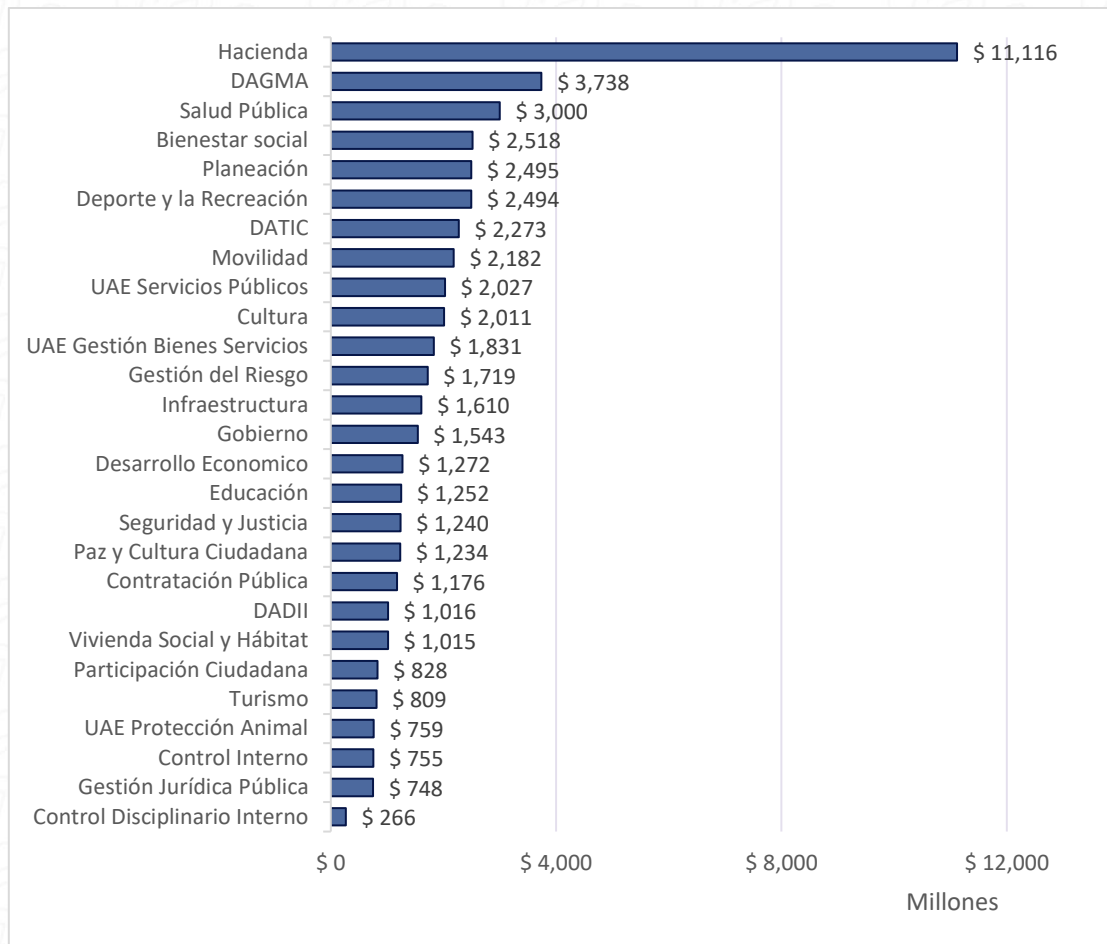
Fuente: www.datos.gov.co (SECOP II y la Tienda Virtual del Estado Colombiano) Elaboración propia

Ahora bien, al revisar la dinámica de la contratación bajo la causal servicios profesionales y de apoyo a la gestión respecto de las demás modalidades de contratación, se encuentra un resultado interesante. La gráfica 9 muestra que se invirtieron en conjunto \$44.896 millones mediante: Licitación Pública, Selección Abreviada, Tienda Virtual del Estado y Régimen Especial; si bien, en términos relativos, los servicios profesionales y de apoyo a la gestión tuvieron una destinación de recursos mayor que las otras causales, su diferencia no resulta ser muy amplia.

Así mismo, se hace relevante revisar el comportamiento que presentaron los organismos que realizaron contratos bajo esta justificación de modalidad de selección. De acuerdo con el gráfico 10 se apreciará que Hacienda fue el organismo que más recursos destinó (\$ 11.116 millones), los cuales se dividieron en 672 contratos. En el mismo orden de ideas, el DAGMA destinó \$3.738 millones para la contratación de servicios profesionales y de apoyo a la gestión, seguido de Salud Pública con \$ 3.000 y Bienestar Social con \$ 2.518. La sumatoria de los recursos invertidos por estos cuatro organismos representa el 38.49% del total del recurso destinado a la contratación analizada.



Gráfica 10. Valores contratados causal servicios profesionales y de apoyo a la gestión por organismo en enero del 2024

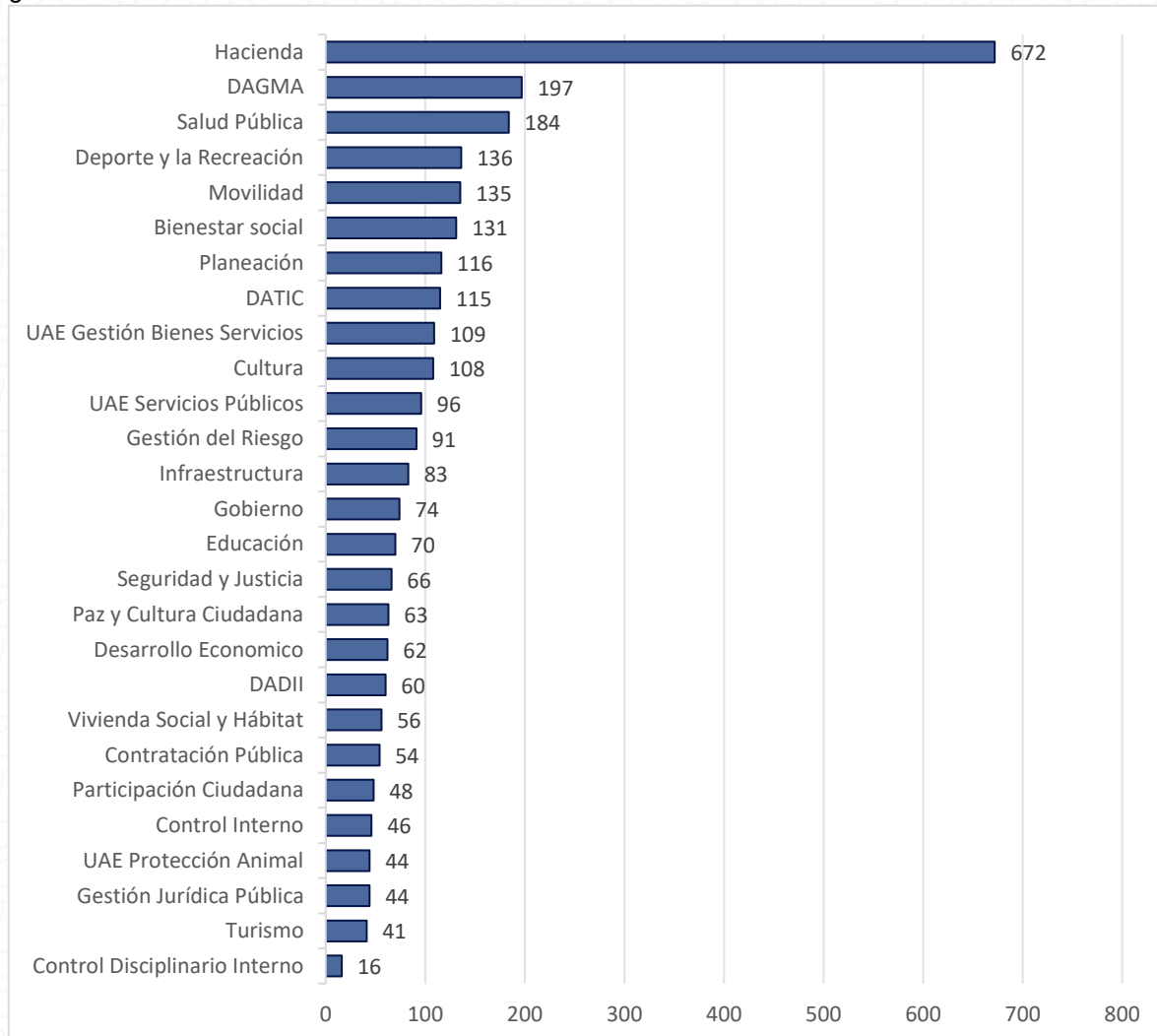


Fuente: www.datos.gov.co (SECOP II y la Tienda Virtual del Estado Colombiano) Elaboración propia.

Igualmente, al verificar la cantidad de contratos suscritos por cada organismo bajo la justificación de selección de contratación de prestación de servicios profesionales y de apoyo a la gestión, se puede apreciar que no siempre la cantidad de contratos es directamente proporcional al recurso invertido. Aunque Deporte y la Recreación (con 136 contratos) fue el cuarto organismo que más contratos suscribió, en términos de recursos invertidos.



Grafica 11. Cantidad de contratos por organismo causal de servicios profesionales y de apoyo a la gestión en enero del 2024



Fuente: www.datos.gov.co (SECOP II y la Tienda Virtual del Estado Colombiano) Elaboración propia.

VII. Conclusiones y Recomendaciones.

En el periodo comprendido entre el 01 de enero al 31 de enero de 2024, los organismos que hacen parte de la Administración Central del Distrito Especial de Santiago de Cali invirtieron (\$101.864 millones), los cuales fueron gestionados en su totalidad mediante las plataformas transaccionales SECOP II y Tienda Virtual del Estado Colombiano; siendo SECOP II la más usada. A través de estas plataformas se suscribiendo 2.933 contratos distribuidos en cinco modalidades de selección de contratación y siete justificaciones de selección de contratación.



En cuanto a la cantidad de recursos invertidos se refiere y al sumar todas las modalidades de selección utilizadas en el mes de enero el organismo que más recursos destinó fue la Secretaría de Educación con \$ 43.696 millones, que representó el 42,90% del total del recurso utilizado en el periodo. Así mismo, el Departamento Administrativo de Hacienda destinó un recurso significativo del orden de \$ 12.010 millones en el mismo periodo, el cual fue segmentado en 674 contratos. Estos recursos se utilizaron en su totalidad para la contratación de servicios profesionales y de apoyo a la gestión y arrendamiento o adquisición de inmuebles.

La modalidad con mayor destinación de recursos en el mes de enero fue la Contratación Directa con una inversión de (\$56.968 millones), que representó el 55.93% del total de recursos utilizados en el mes para los fines contractuales, este recurso se fraccionó en 2.924 contratos suscritos por 27 organismos. De esos 2.924 contratados bajo la modalidad de contratación directa, 2.917 fueron para servicios profesionales y de apoyo a la gestión, es decir, el 99,76 % de los contratos.

El contrato más destacado del mes, en términos de presupuesto destinado fue el suscrito por la Secretaría de Educación (por \$ 15.378 millones), bajo el objeto: “prestación de servicio de transporte escolar para los estudiantes de Santiago de Cali acorde a los tiempos del calendario académico 2024 y en desarrollo del proyecto servicio de transporte escolar a la población estudiantil de las IEO de Cali ficha ebi bp-26002573 vigencia 2024”. Cabe resaltar que este contrato se hizo bajo la modalidad de Selección Abreviada.

Por último, es importante mencionar que el organismo que más contratos suscribió en el mes de enero fue Hacienda con 672 contratos, los cuales representaron el 22.31% del total de acuerdos de voluntades efectuados en el mes; seguido del DAGMA con 197 contratos, y Salud Pública con 184 contratos.

Elaboró:	Felipe Roldan Ferrin	Cargo:	Contratista	Fecha:	Febrero 23 de 2024
Revisó:	Mónica Alexandra Serrano D. Lina Fernández Sánchez	Cargo:	Contratista Contratista	Fecha:	Febrero 23 de 2024
Aprobó:	María Alejandra Arias Valdiri	Cargo:	Subdirector de Departamento Administrativo	Fecha:	Febrero 23 de 2024