



Departamento Administrativo de Contratación Pública

Subdirección
de Gestión del Conocimiento
y la Innovación



ALCALDÍA DE
SANTIAGO DE CALI

**Informe mensual de Contratación Pública del 01 al 31 de diciembre de 2023,
realizado por los Organismos de la Alcaldía de Santiago de Cali.**

Introducción

El Departamento Administrativo de Contratación Pública - DACP realiza la duodécima entrega del informe mensual de contratación del año 2023. El informe, condensa los hitos más relevantes en materia contractual del Distrito Especial de Santiago de Cali; los cuales se pretende dar a conocer y explicar de la manera más clara y asequible para las diferentes partes interesadas que requieran acceder a la información.

A lo largo de siete capítulos se precisan datos sobre las plataformas transaccionales utilizadas, las modalidades de selección escogidas por los organismos, y las gráficas con los montos destinados para cada una de ellas. También se dedica un acápite exclusivo a la causal de contratación de servicios profesionales y de apoyo a la gestión, midiendo su relevancia en el mes de diciembre del año 2023.

Resulta importante aclarar que, el presente informe se genera mes vencido, ya que se debe dar tiempo a que todos los datos de cada uno de los organismos estén disponibles en la plataforma de datos abiertos, para proceder a realizar el análisis respectivo.



I. Objetivo General

Dar a conocer la información más relevante en materia contractual presentada del 01 al 31 de diciembre de 2023 desde el Departamento Administrativo de Contratación Pública - DACP.

II. Objetivos específicos

- Divulgar aspectos notorios en temas contractuales, como lo son, el presupuesto total contratado, los organismos que más recursos ejecutaron y el contrato más destacado del mes, entre otros elementos.
- Identificar las modalidades de selección mediante las cuales los organismos adscritos a la Administración Central Distrital llevaron a cabo sus procesos contractuales para satisfacer sus necesidades específicas.
- Presentar de manera gráfica y descriptiva los resultados obtenidos del análisis cuantitativo de las bases de datos disponibles del organismo, con el fin de entregar información precisa, clara y de fácil interpretación.



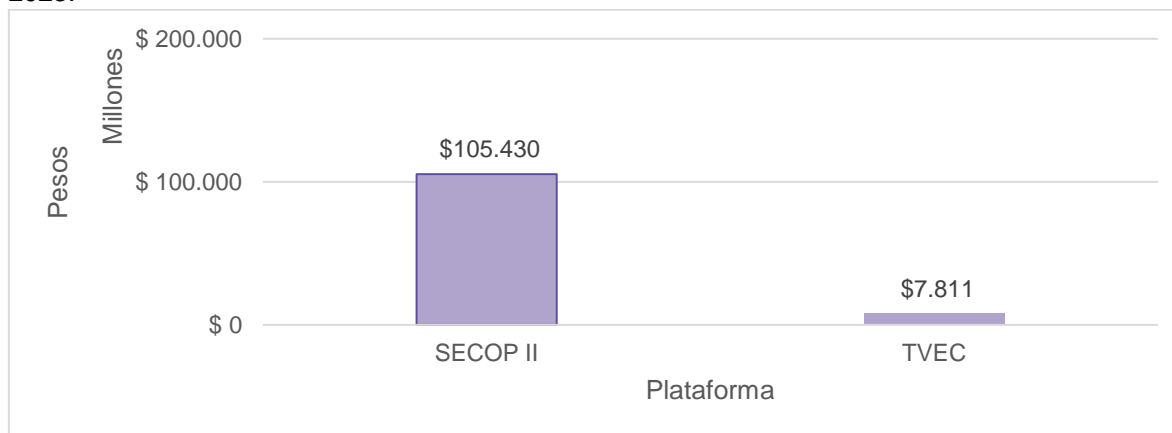
III. Contratación realizada por la Alcaldía de Santiago de Cali, reportada en SECOP II y la Tienda Virtual del Estado Colombiano.

En el último mes del año 2023, los organismos adscritos a la Administración Central Distrital destinaron la totalidad de los recursos empleados para realizar la contratación del mes, mediante la plataforma transaccional SECOP II y Tienda Virtual del Estado Colombiano, invirtiendo \$ 113.241 millones de pesos, segmentados en las modalidades de selección: Contratación Directa, Régimen Especial, Licitación Pública, Selección Abreviada y Mínima Cuantía.

En ese sentido, en el mes de diciembre de la anualidad referida, se suscribieron treientos treinta y cinco (335) contratos a través de las modalidades de selección mencionadas en el párrafo anterior; a su vez, fueron utilizadas trece justificaciones de modalidad de selección. Esta información será ampliada en los capítulos siguientes de acuerdo con su relevancia.

A continuación, se muestra una gráfica con la información antes indicada entre el SECOP II y la Tienda Virtual del Estado Colombiano.

Gráfica 1. Valor en millones de pesos contratados por plataforma transaccional en diciembre del 2023.



Fuente: www.datos.gov.co (SECOP II, SECOP I y la Tienda Virtual del Estado Colombiano)

IV. Modalidades de selección utilizadas por los organismos.

Las modalidades de selección utilizadas por los organismos de la Alcaldía de Santiago de Cali fueron la Contratación Directa, el Régimen Especial, la Licitación Pública, la Selección Abreviada y la Mínima Cuantía, según se pasa a evidenciar en la siguiente tabla, la cual identifica la plataforma y el valor de cada una de las modalidades.

Tabla 1. Valor de la contratación por Modalidad de selección y plataforma utilizada, diciembre del 2023

Modalidad de selección	SECOP II	TVEC	Total
Contratación Directa	\$ 99.581.416.183		\$ 99.581.416.183
Régimen Especial	\$ 2.347.376.797		\$ 2.347.376.797
Licitación Pública	\$ 1.540.988.768		\$ 1.540.988.768
Selección Abreviada	\$ 1.218.619.010		\$ 1.218.619.010
Mínima Cuantía	\$ 741.662.256		\$ 741.662.256
Concurso de Méritos	\$ 0		\$ 0
Tienda Virtual del Estado		\$ 7.810.852.840	\$ 7.810.852.840
Total general	\$ 105.430.063.014	\$ 7.810.852.840	\$ 113.240.915.854

Fuente: www.datos.gov.co (SECOP II, SECOP I y la Tienda Virtual del Estado Colombiano)

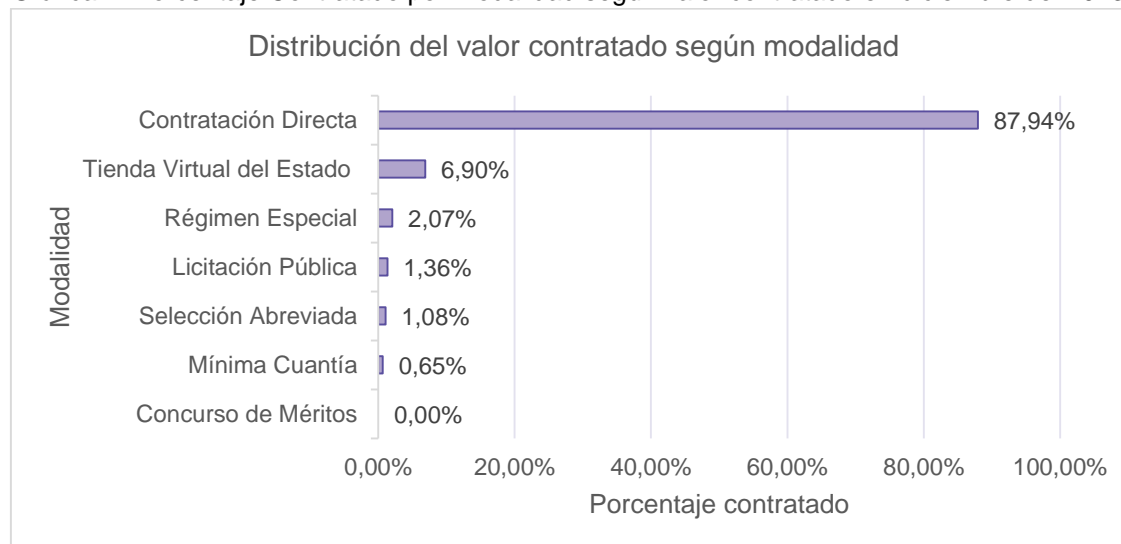
En este apartado y como se aprecia en la tabla 1, se detallan las modalidades de selección empleadas en el duodécimo mes del año, siendo la Contratación Directa la que mayor destinación de recursos monetarios tuvo (\$ 99.581 millones). El recurso citado se destinó para la elaboración de 315 contratos que fueron segmentados en las causales de justificación de empréstitos, contratos y/o convenios interadministrativos, arrendamiento o adquisición de inmuebles, servicios profesionales y de apoyo a la gestión, préstamo, ejecución de trabajos artísticos y no existe pluralidad de oferentes.

Mediante la modalidad de Contratación Directa, el Departamento Administrativo de Hacienda fue el organismo que más recursos destinó (\$ 71.628 millones), lo que representó el 71,93% del recurso total utilizado en el mes de diciembre de 2023 por todos los organismos adscritos a la Administración Central Distrital.

La figura Tienda Virtual del Estado se destacó con una inversión de recursos de \$ 7.811 millones dividida en tres (3) contratos. Uno ejecutado por la Secretaría de Infraestructura por \$ 7.544 millones, otro por la Secretaría Distrital de Salud de Cali por \$ 242 millones, y uno por la Secretaría de Gestión del Riesgo de Emergencias y Desastres por \$ 25 millones. También es importante afirmar que la modalidad de selección de Régimen Especial, presentó un comportamiento relevante en el periodo de análisis. Mediante esta se invirtieron recursos del orden de (\$2.347

millones), los cuales fueron destinados a tres (3) acuerdos de voluntades diseñados por la Secretaría del Deporte y la Recreación. En seguida se muestra la información por porcentajes.

Gráfica 2. Porcentaje Contratado por modalidad según valor contratado en diciembre del 2023



Fuente: www.datos.gov.co (SECOP II y la Tienda Virtual del Estado Colombiano) Elaboración propia.

En la gráfica 2 se visualizan los porcentajes que presentaron cada una de las modalidades empleadas en el mes, de acuerdo con la cantidad de recursos invertidos. Es así como en concordancia con los datos que se presentan en la tabla 1, la Contratación Directa tuvo el peso porcentual más alto (87,94%); porcentaje en el cual tuvo gran incidencia el contrato No. 4131.010.26.1.2220-2023 de Hacienda (por \$ 71.543 millones), bajo el objeto “el acreedor ha acordado para con el deudor, suscribir bajo el objeto de suscribir un contrato de empréstito bajo la modalidad de crédito directo interno con pignoración de rentas, con tasa compensada, en el marco de lo establecido en el literal k) del numeral 1 del artículo 270 del estatuto orgánico del sistema financiero, con cargo a la línea de crédito directo línea compromiso reactivación Colombia tramo ii del acreedor”.

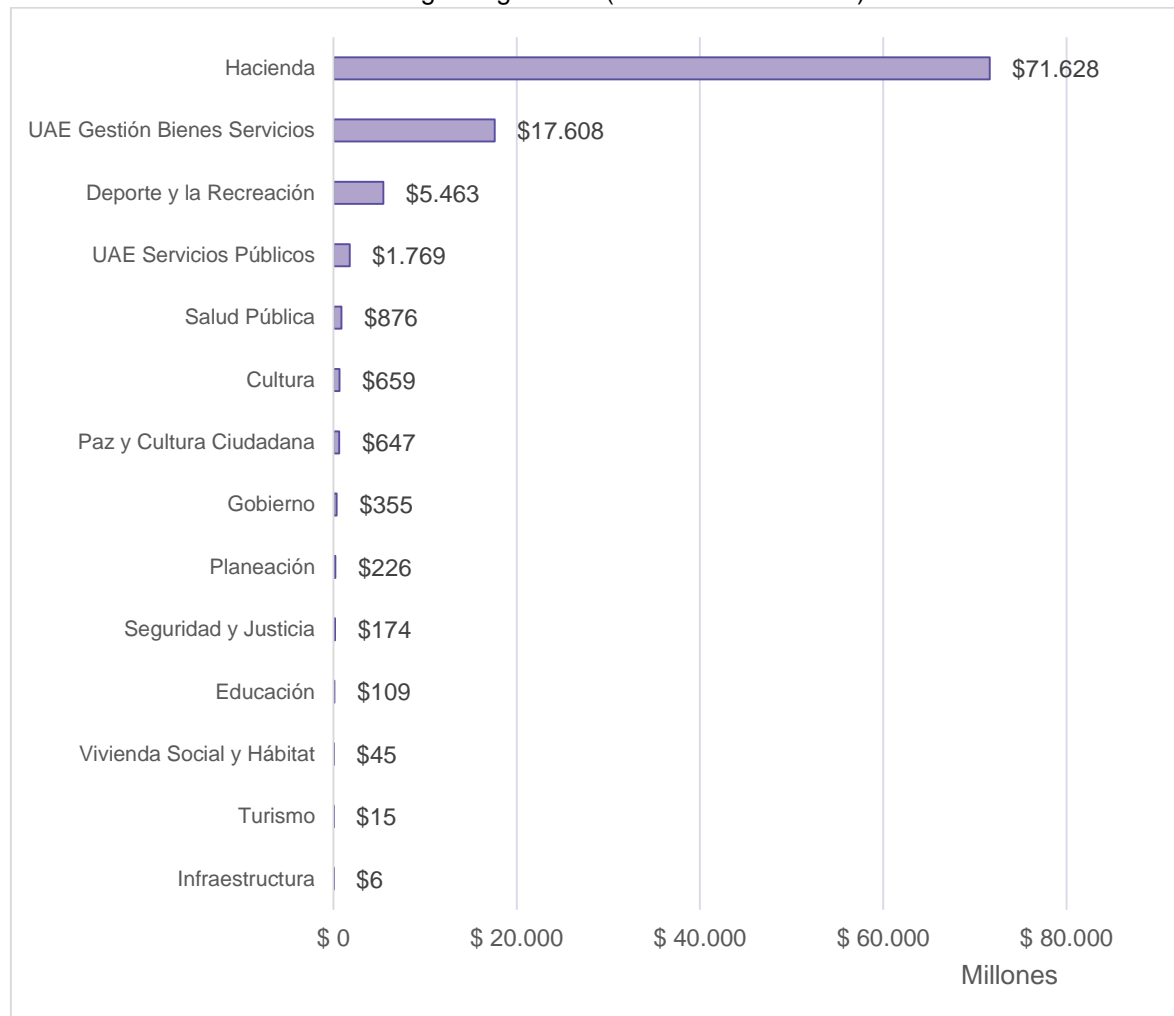
Contrario a lo expuesto en el párrafo anterior, las modalidades de contratación que menor destinación de recursos monetarios tuvieron en el duodécimo mes del año 2023, fueron: Mínima Cuantía con un peso porcentual del (0.65%) y Selección Abreviada con un peso porcentual del (1.08%); mediante estas dos modalidades se invirtieron recursos por valor de (\$ 1.960 millones) y se suscribieron trece (13) contratos, dentro de los cuales se destaca el acuerdo de voluntad No. 4152.010.26.1.876-2023 (Secretaría de Movilidad), el cual tuvo como finalidad la adquisición de un vehículo tipo camión con carrocería de capacidad de carga de 25 a 4 toneladas adaptado con un sistema completo de trazado de señalización horizontal, para realizar actividades de demarcación vial en el Distrito de Cali.



V. Porcentaje de participación por Organismo en el valor total (\$) contratado según modalidad de selección.

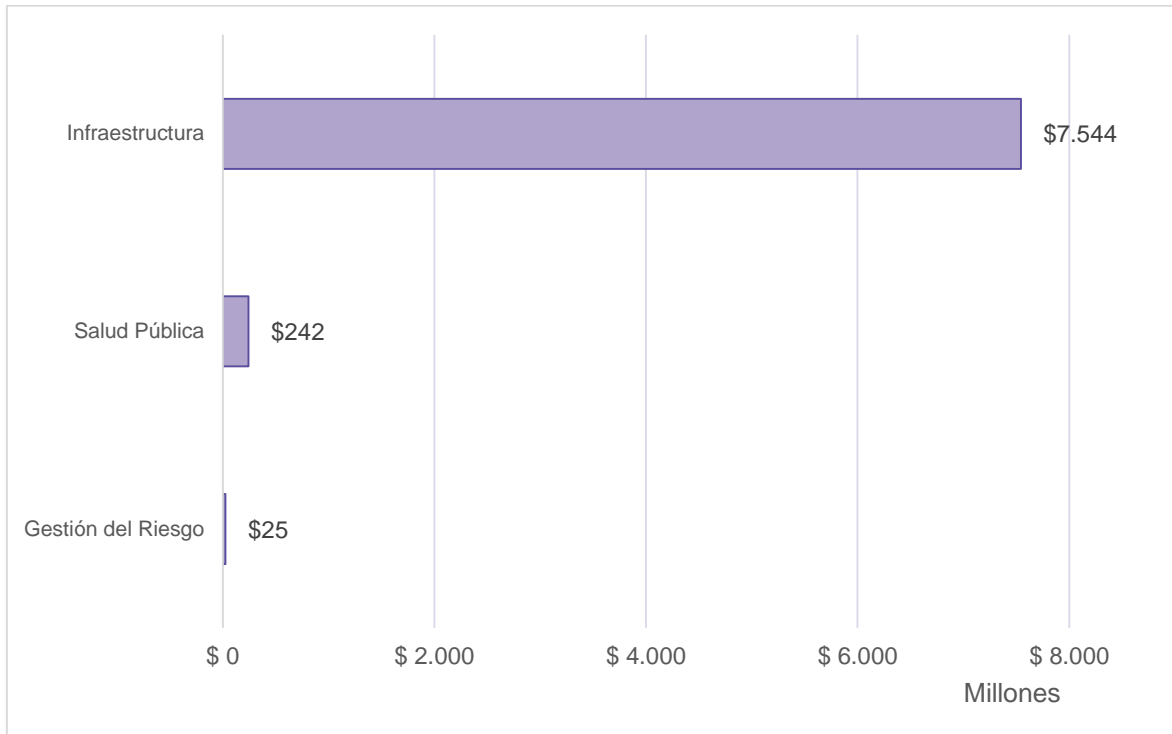
A continuación, se publican de manera gráfica las modalidades de Contratación Directa, Tienda Virtual del Estado, Régimen Especial, Licitación Pública, Selección Abreviada y Mínima Cuantía; exponiendo los montos invertidos por cada uno de los organismos que suscribieron contratos mediante cada una de ellas.

Gráfica 3. Valor de contratación según organismo (Contratación Directa) en diciembre del 2023



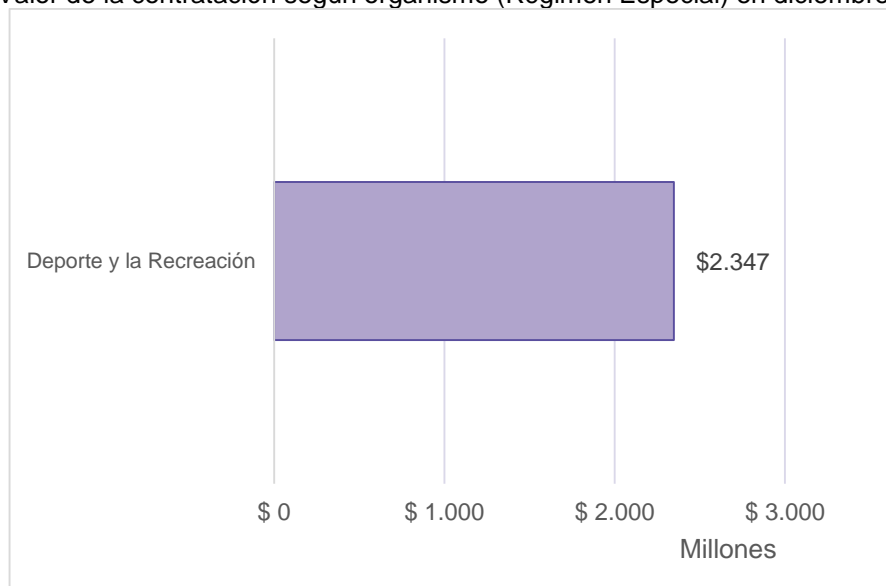
Fuente: www.datos.gov.co (SECOP II, SECOP I y la Tienda Virtual del Estado Colombiano) Elaboración propia

Grafica 4. Valor de la contratación según organismo (Tienda Virtual del Estado) en diciembre del 2023



Fuente: www.datos.gov.co (SECOP II, SECOP I y la Tienda Virtual del Estado Colombiano) Elaboración propia.

Grafica 5. Valor de la contratación según organismo (Régimen Especial) en diciembre del 2023



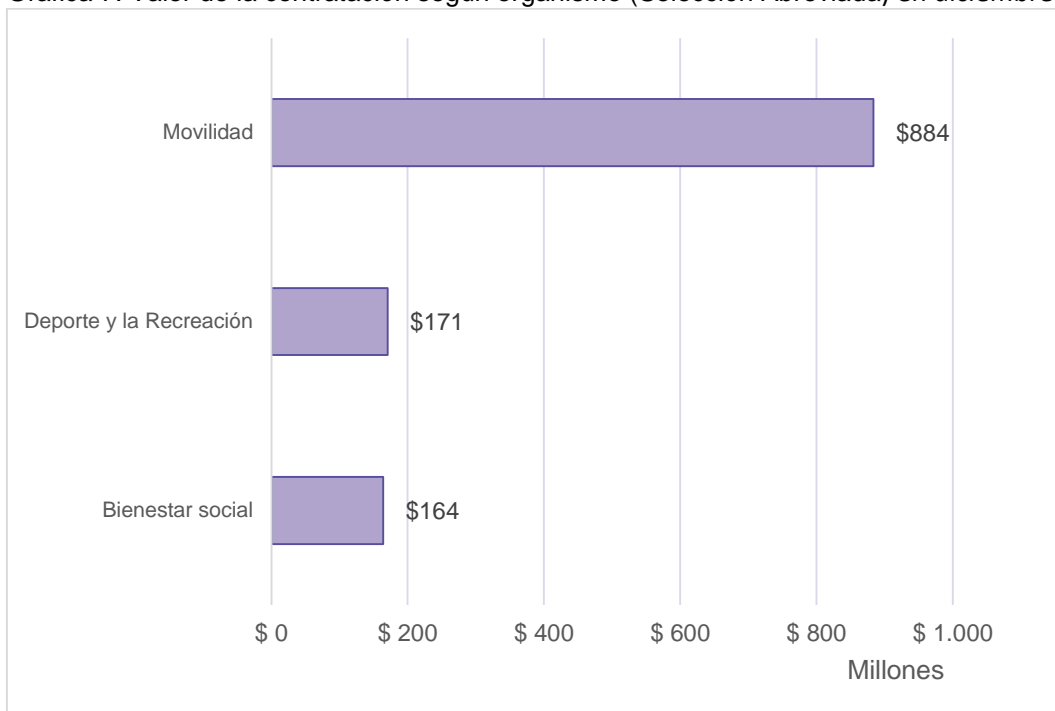
Fuente: www.datos.gov.co (SECOP II, SECOP I y la Tienda Virtual del Estado Colombiano) Elaboración propia.

Gráfica 6. Valor de contratación según organismo (Licitación Pública) en diciembre del 2023



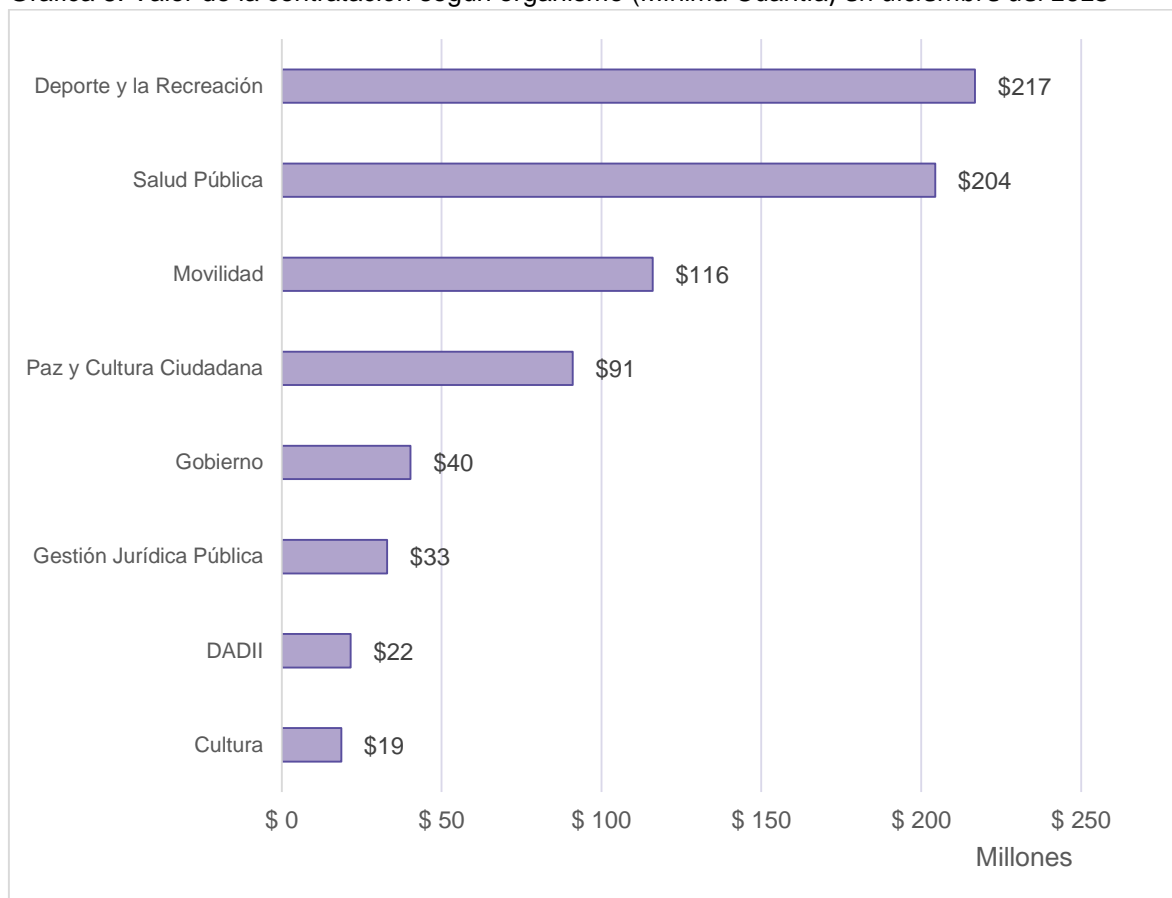
Fuente: www.datos.gov.co (SECOP II, SECOP I y la Tienda Virtual del Estado Colombiano) Elaboración propia

Gráfica 7. Valor de la contratación según organismo (Selección Abreviada) en diciembre del 2023



Fuente: www.datos.gov.co (SECOP II y la Tienda Virtual del Estado Colombiano) Elaboración propia

Grafica 8. Valor de la contratación según organismo (Mínima Cuantía) en diciembre del 2023

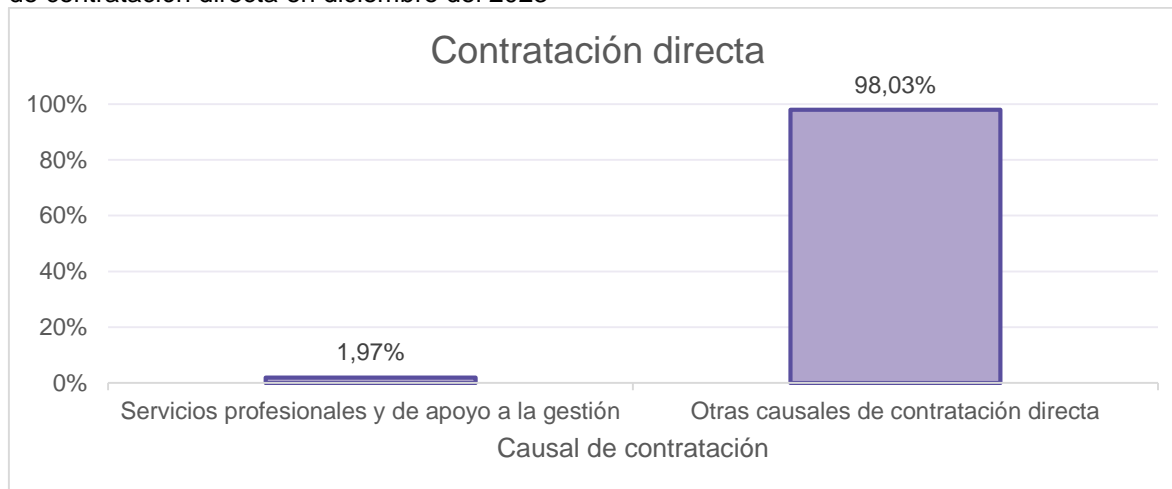


Fuente: www.datos.gov.co (SECOPII, SECOP I y la Tienda Virtual del Estado Colombiano) Elaboración propia.

VI. Análisis de la causal de contratación prestación de servicios profesionales y de apoyo a la gestión.

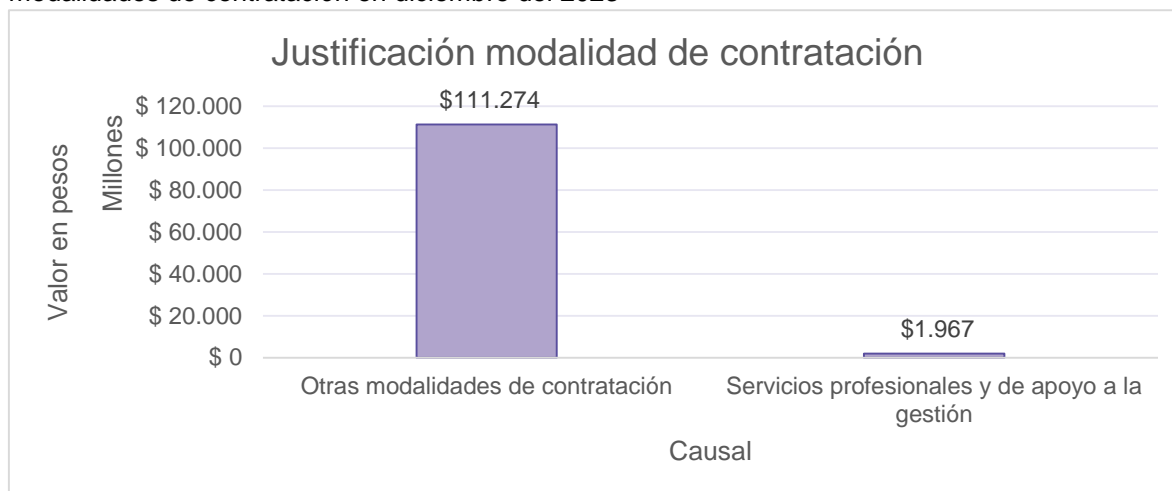
El capítulo seis tiene como objetivo analizar el comportamiento de la causal de contratación prestación de servicios profesionales y de apoyo a la gestión comparándola con las otras causales de la selección directa. Como resultado de este análisis, se aprecia en la gráfica 9 que las otras causales tuvieron un peso porcentual de 98.03% en términos de recursos destinados. Un porcentaje relativamente mayor comparado con el 1.97% correspondiente a servicios profesional y de apoyo a la gestión. Por su parte, la gráfica 10 da cuenta de los valores contratados por la causal servicios profesionales y de apoyo a la gestión con relación a otras modalidades de contratación en diciembre del 2023.

Gráfica 9. Porcentaje del valor contratado en la causal prestadores de servicios vs otras causales de contratación directa en diciembre del 2023



Fuente: www.datos.gov.co (SECOP II y la Tienda Virtual del Estado Colombiano) Elaboración propia.

Gráfica 10. Valores contratados causal servicios profesionales y de apoyo a la gestión vs otras modalidades de contratación en diciembre del 2023

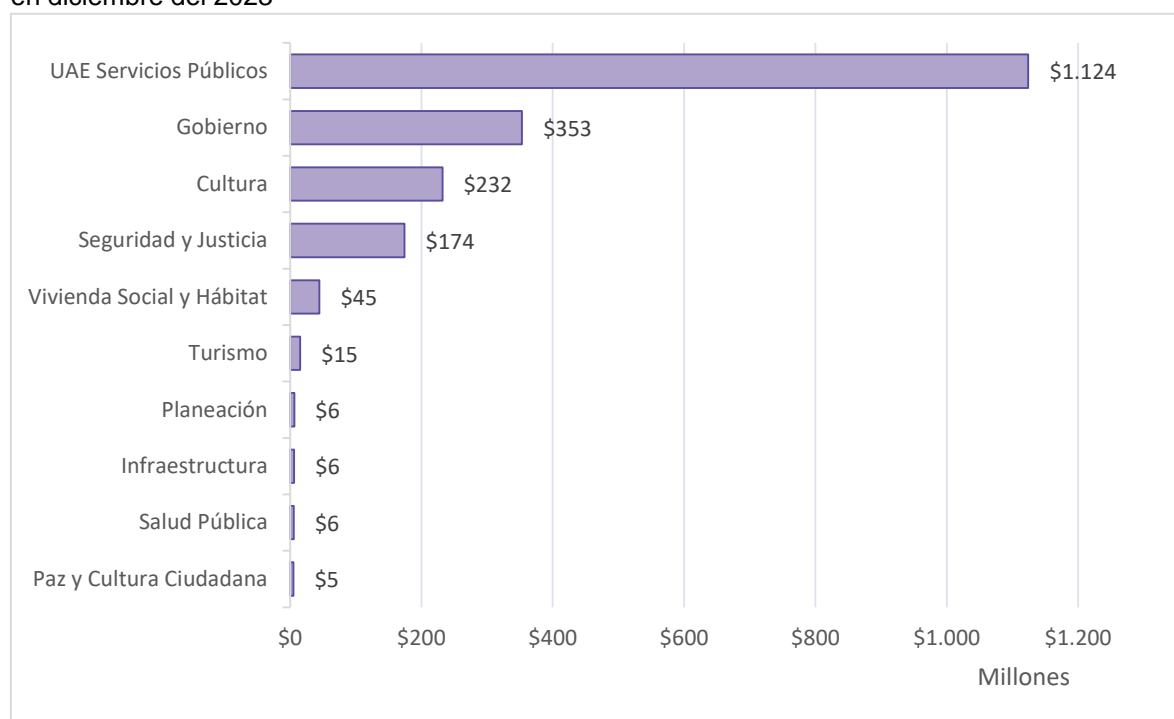


Fuente: www.datos.gov.co (SECOP II y la Tienda Virtual del Estado Colombiano) Elaboración propia

Ahora bien, al revisar la dinámica de la contratación bajo la causal servicios profesionales y de apoyo a la gestión respecto de las demás modalidades de contratación, se encuentra un resultado interesante. La gráfica 10 muestra que se invirtieron en conjunto \$111.274 millones mediante Selección Abreviada, Licitación Pública, Concurso de Méritos, Régimen Especial y Mínima Cuantía; una cifra significativa comparada con los \$1.967 millones destinados para la contratación de servicios profesionales y de apoyo a la gestión.

Así mismo, se hace relevante revisar el comportamiento que presentaron los organismos que realizaron contratos bajo esta justificación de modalidad de selección, es así como, de acuerdo con el gráfico 11 se aprecia que la UAE de Servicios Públicos fue el organismo que más recursos destinó (\$ 1.124 millones), los cuales se dividieron en 143 contratos. En el mismo orden de ideas Gobierno destinó \$ 353 millones para la contratación de servicios profesionales y de apoyo a la gestión, seguido de Cultura con \$ 232 y Seguridad y Justicia con 174 millones; sumados los recursos invertidos por estos cuatro organismos representaron el 95.77% del total del recurso destinado en la contratación analizada.

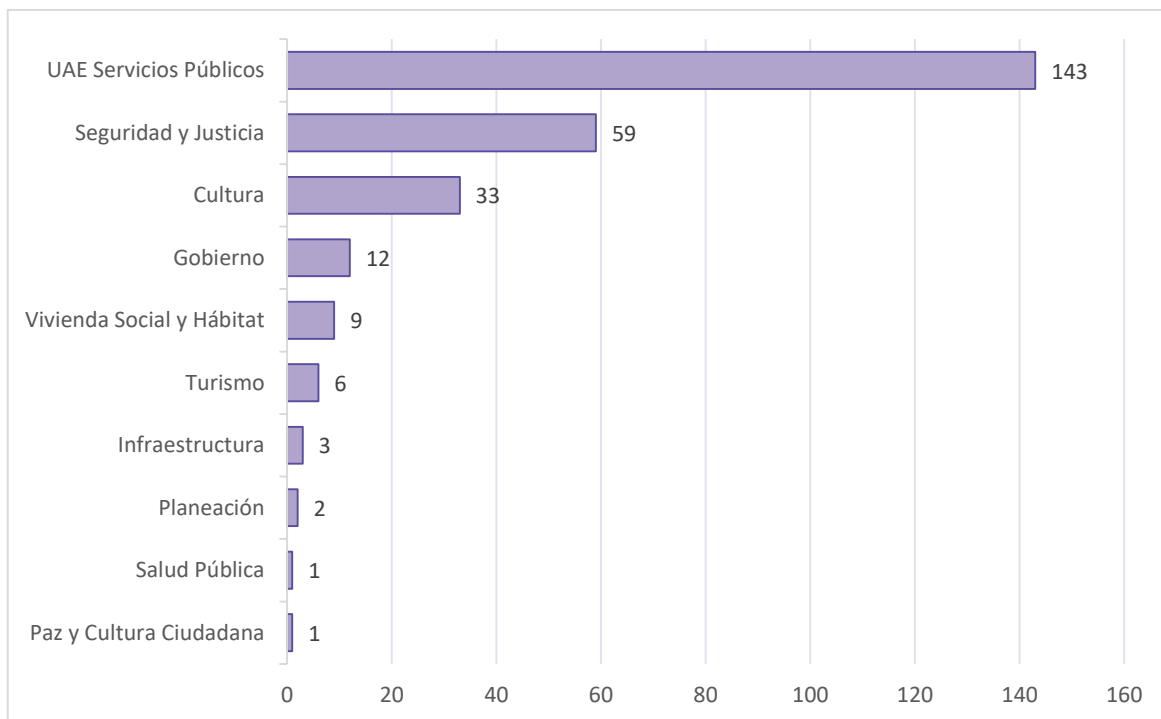
Gráfica 11. Valores contratados causal servicios profesionales y de apoyo a la gestión por organismo en diciembre del 2023



Fuente: www.datos.gov.co (SECOP II y la Tienda Virtual del Estado Colombiano) Elaboración propia.

Igualmente, al verificar la cantidad de acuerdos de voluntades suscritos por cada organismo bajo la justificación de selección de contratación de prestación de servicios profesionales y de apoyo a la gestión, se puede apreciar que no siempre la cantidad de contratos es directamente proporcional al recurso invertido. Aunque Seguridad y Justicia (con 59 contratos) fue el segundo organismo que más contratos suscribió, en términos de recursos invertidos, se ubica en la cuarta posición.

Grafica 12. Cantidad de contratos por organismo causal de servicios profesionales y de apoyo a la gestión en diciembre del 2023



Fuente: www.datos.gov.co (SECOP II y la Tienda Virtual del Estado Colombiano) Elaboración propia.

VII. Conclusiones y Recomendaciones.

En el periodo comprendido entre el 1 de diciembre al 31 de diciembre de 2023, los organismos que hacen parte de la Administración Central del Distrito Especial de Santiago de Cali invirtieron (\$113.241 millones), los cuales fueron gestionados en su totalidad mediante las plataformas transaccionales SECOP II y Tienda Virtual del Estado Colombiano; siendo SECOP II la más usada. A través de estas plataformas se suscribiendo 335 contratos distribuidos en seis modalidades de selección de contratación y trece justificaciones de selección de contratación.

En cuanto a la cantidad de recursos invertidos se refiere y al sumar todas las modalidades de selección utilizadas en el mes de diciembre, el organismo que más recursos destinó fue Hacienda con \$71.628 millones, que representó el 63,25% del total del recurso utilizado en el periodo. Estos recursos se utilizaron en su totalidad para contratación directa bajo las justificaciones de Empréstitos y Contratos y/o Convenios Interadministrativos. Así mismo, la UAE de Gestión Bienes y Servicios destinó un recurso significativo del orden de \$17.608 millones en el mismo periodo, el cual fue segmentado en 21 contratos. Estos recursos se utilizaron en su totalidad para contratación directa bajo las justificaciones de Contratos y/o Convenios Interadministrativos y Arrendamiento o Adquisición de Inmuebles.



La modalidad con mayor destinación de recursos en el mes de diciembre fue la Contratación Directa con una inversión de (\$99.581 millones), que representaron el (87.94%) del total de recursos utilizados en el mes de diciembre para los fines contractuales, este recurso se fraccionó en 315 contratos suscritos por 29 organismos. De los 315 contratados bajo la modalidad de contratación directa, 267 fueron para servicios profesionales y de apoyo a la gestión, es decir, el 84,76 % de los contratos.

El contrato más destacado del mes, en términos de presupuesto destinado fue el suscrito por Hacienda (por \$ 71.543 millones), bajo el objeto “el acreedor ha acordado para con el deudor, suscribir bajo el objeto de suscribir un contrato de empréstito bajo la modalidad de crédito directo interno con pignoración de rentas, con tasa compensada, en el marco de lo establecido en el literal k) del numeral 1 del artículo 270 del estatuto orgánico del sistema financiero, con cargo a la línea de crédito directo línea compromiso reactivación Colombia tramo ii del acreedor”. Cabe resaltar que este contrato se hizo bajo la modalidad de contratación directa.

Por último, es importante mencionar que el organismo que más contratos suscribió en el mes de diciembre fue la UAE de Servicios Públicos con (144 contratos), los cuales representaron el 42.99% del total de acuerdos de voluntades efectuados en el mes; seguido de Seguridad y Justicia con (60 contratos), y Cultura con (35 contratos).

Elaboró:	Felipe Roldan Ferrin	Cargo:	Contratista	Fecha:	Febrero 12 de 2024
Revisó:	Mónica Alexandra Serrano D. Lina Fernández Sánchez	Cargo:	Contratista Contratista	Fecha:	Febrero 12 de 2024
Aprobó:	María Alejandra Arias Valdiri	Cargo:	Subdirector de Departamento Administrativo	Fecha:	Febrero 12 de 2024

Departamento Administrativo de Contratación Pública

**Subdirección
de Gestión del Conocimiento
y la Innovación**



ALCALDÍA DE
SANTIAGO DE CALI