



Departamento Administrativo de Contratación Pública

Subdirección
de Gestión del Conocimiento
y la Innovación

Puro
Corazón
por Cali



ALCALDÍA DE
SANTIAGO DE CALI

Informe mensual de Contratación Pública del 01 al 31 de diciembre de 2022, realizado por los Organismos de la Alcaldía de Santiago de Cali.

I. Objetivos

- Analizar las tendencias contractuales del mes de diciembre, basadas en las decisiones tomadas por los organismos que suscribieron contratos y órdenes de compra en el mes de estudio.
- Dar a conocer los datos contractuales más relevantes del Distrito de Santiago de Cali, divulgando las inversiones presupuestales efectuadas de acuerdo a las plataformas transaccionales y las modalidades de contratación escogidas.
- Realizar una síntesis del comportamiento de la causal de contratación denominada servicios profesionales y de apoyo a la gestión, analizando el comportamiento de los organismos en términos de recursos invertidos y acuerdos suscritos.

II. Introducción

La Subdirección de Gestión del Conocimiento y la Innovación adscrita al Departamento Administrativo de Contratación Pública, emite el informe mensual de contratación correspondiente al mes de diciembre del año 2022, que resume los acontecimientos más relevantes de la contratación del Distrito de Santiago de Cali; lo anterior enmarcado en las reglas y principios rectores que regulan el ejercicio contractual.

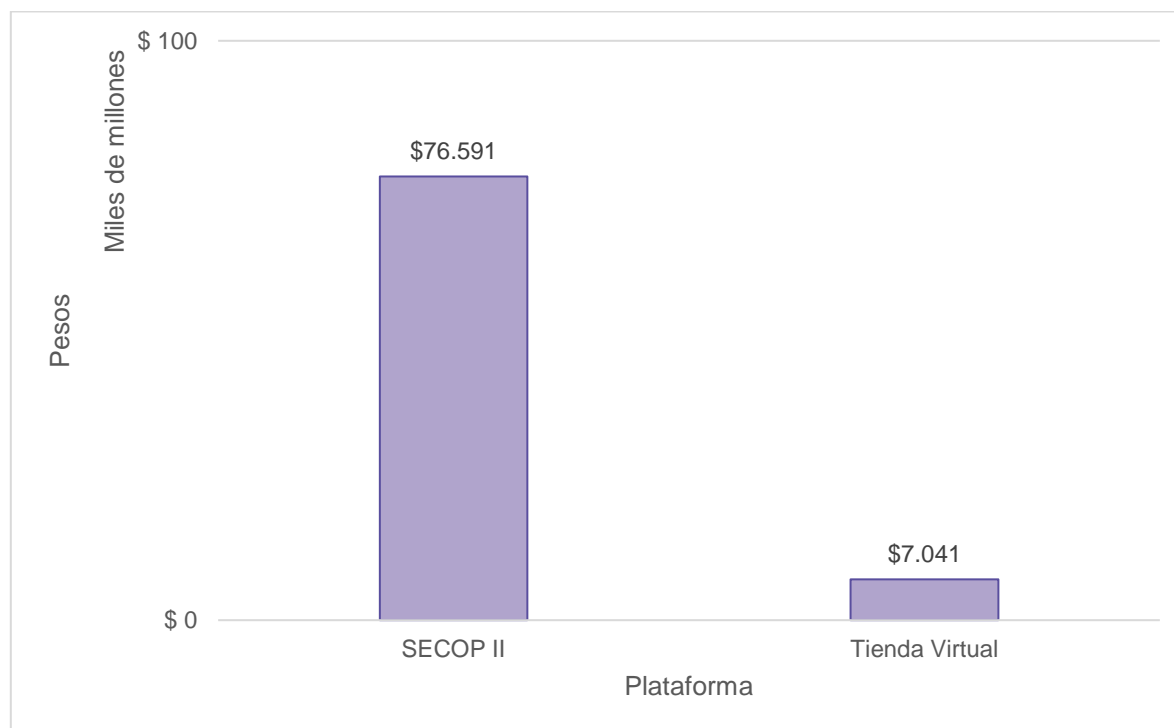
En este reporte serán analizados temas importantes como son las plataformas transaccionales utilizadas, las modalidades de contratación escogidas por los organismos que realizaron acuerdos de voluntades detallando los valores totales destinados, se incorpora un capítulo especial para la justificación de modalidad de contratación servicios profesionales y de apoyo a la gestión y se revisa el comportamiento de las órdenes de compra ejecutadas en el mes.

III. Contratación realizada por la Alcaldía de Santiago de Cali, reportada en SECOP II y la Tienda Virtual del Estado Colombiano.

En el último mes del año 2022 la plataforma más usada por los organismos adscritos a la Administración Central Distrital fue Secop II, con una inversión de recursos del orden de (\$76.591 millones) que representaron el 91% del recurso total utilizado en el periodo para satisfacer las necesidades contractuales del Distrito; esta inversión fue ejecutada a través de 1.019 acuerdos de voluntades y seis modalidades de contratación.

Así mismo, es importante mencionar que en el mes de diciembre se destinaron recursos mediante la plataforma transaccional Tienda Virtual del Estado Colombiano, del orden de (\$7.041 millones) segmentados en 27 de órdenes de compra que fueron realizadas por nueve organismos entre los cuales se destaca la Secretaría de Salud Pública Municipal.

Gráfica 1. Valor en millones de pesos contratados por plataforma transaccional.



Fuente: www.datos.gov.co (SECOP II, SECOP I y la Tienda Virtual del Estado Colombiano)

IV. Modalidades de contratación utilizadas por los organismos de la Alcaldía de Santiago de Cali.

Tabla 1. Valor de la contratación por modalidad de contratación y plataforma utilizada, diciembre 2022.

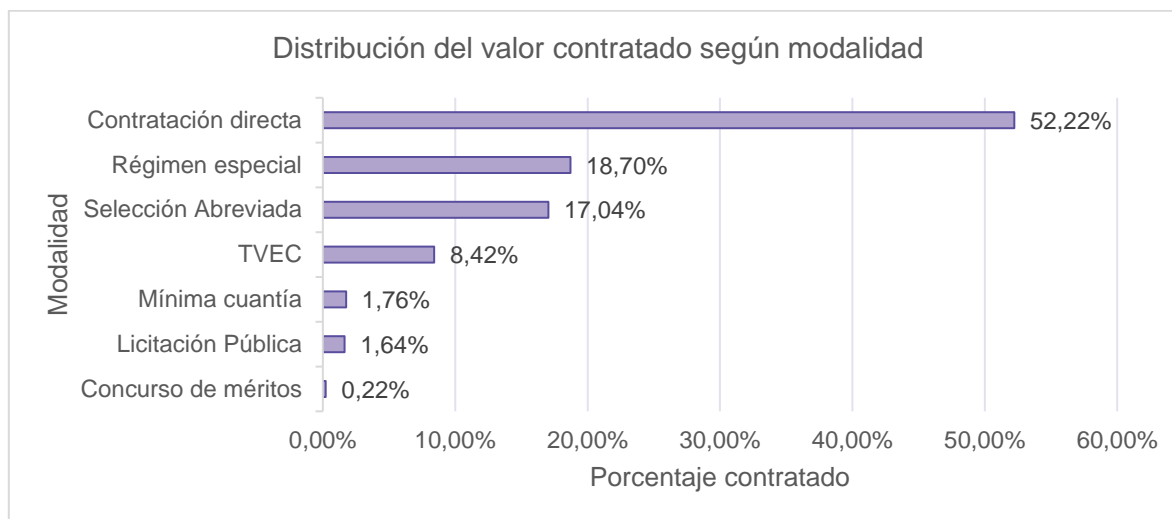
Modalidad de Contratación	SECOP II	TVEC	Total
Contratación directa	\$ 43.674.867.594		\$ 43.674.867.594
Régimen especial	\$ 15.636.618.045		\$ 15.636.618.045
Selección Abreviada	\$ 14.250.559.000		\$ 14.250.559.000
TVEC		\$ 7.041.028.482	\$ 7.041.028.482
Mínima cuantía	\$1.472.204.391		\$ 1.472.204.391
Licitación Pública	\$ 1.370.128.833		\$ 1.370.128.833
Concurso de méritos	\$ 186.830.566		\$ 186.830.566
Total general	\$ 76.591.208.429	\$ 7.041.028.482	\$ 83.632.236.911

Fuente: www.datos.gov.co (SECOP II, SECOP I y la Tienda Virtual del Estado Colombiano)

En el capítulo cuatro, y como se observa en la tabla 1 están discriminados los valores totales que fueron destinados por cada modalidad de contratación, destacándose en el mes la modalidad de contratación directa con una inversión de recursos monetarios del orden de (\$43.674 millones); destinación realizada mediante las justificaciones de modalidad de contratación de arrendamiento o adquisición de inmuebles, contratación de bienes y servicios que está sujeta a reserva, contratos y/o convenios interadministrativos, no existe pluralidad de oferentes, préstamo, servicios profesionales y de apoyo a la gestión y urgencia manifiesta.

En el mismo orden de ideas, se puede apreciar que la modalidad de contratación régimen especial tuvo un comportamiento interesante en el mes de estudio, invirtiéndose recursos por valor de (\$15.636 millones) segmentados en ocho contratos realizados por tres organismos; dentro de los cuales se destaca el contrato realizado por la Secretaría de Bienestar Social por valor de (\$11.257 millones) ejecutado con el fin de mejorar las condiciones de seguridad alimentaria de población vulnerable del Distrito.

Gráfica 2. Porcentaje Contratado por modalidad según valor contratado.



Fuente: www.gov.co (SECOP II y la Tienda Virtual del Estado Colombiano) Elaboración propia.

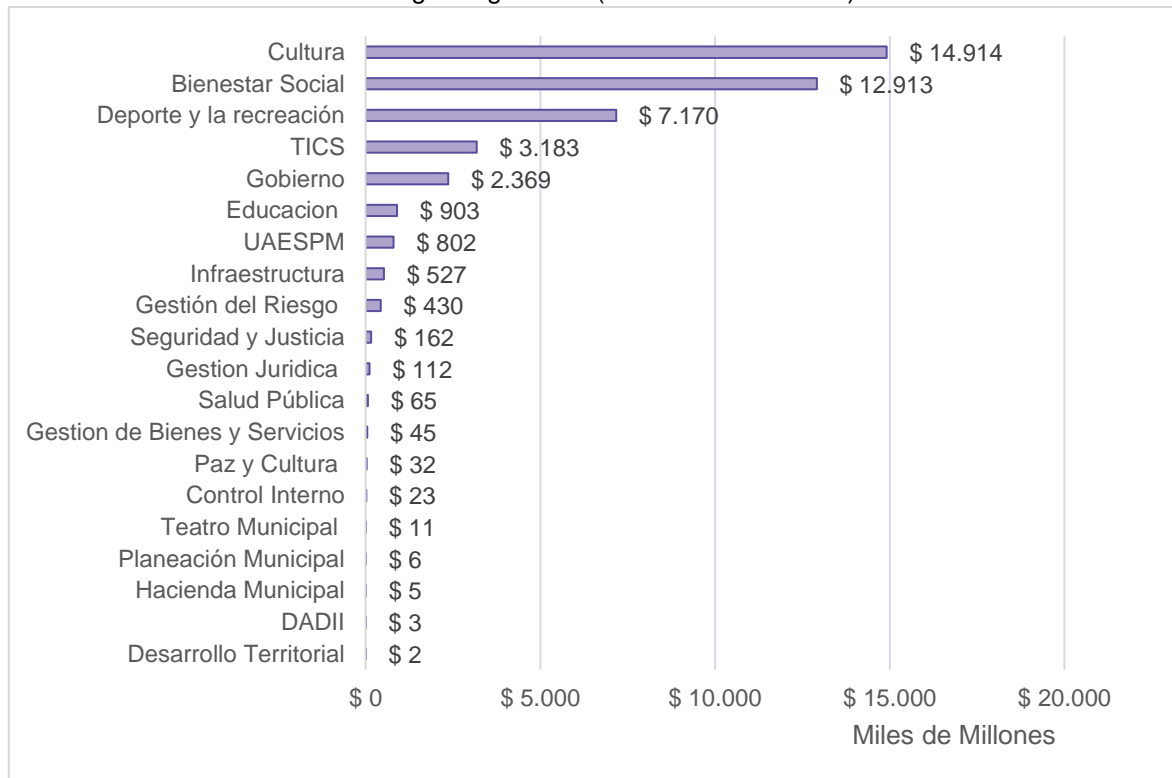
De conformidad con la tabla 1, se aprecia en la gráfica 2 que en términos de recurso monetario destinado la modalidad de contratación directa tuvo el peso porcentual más alto del mes (52,22%) ya que fue la modalidad que más dinamismo contractual presentó expresado en cantidad de contratos (929) que representaron el 94% del total de acuerdos de voluntades suscritos en el mes. Cabe resaltar que la Secretaría de Cultura con (\$14.914) fue el organismo que más recursos destinó mediante esta modalidad, seguida de la Secretaría de Bienestar Social con (\$12.913 millones) y la Secretaría del Deporte y la Recreación con (\$7.170 millones).

También es importante citar que las modalidades con los pesos porcentuales más bajos del periodo fueron en su orden mínima cuantía (1,76%), licitación pública (1,64%) y el concurso de méritos (0,22%); modalidades mediante las cuales se destinaron (\$3.029 millones) divididos en 36 contratos.

V. Porcentaje de participación por Organismo en el valor total (\$) contratado según modalidad de contratación.

En el capítulo cinco se exponen de manera gráfica cada una de las seis modalidades de contratación escogidas por los organismos adscritos a la Administración Central Distrital en el mes de diciembre, detallando los recursos invertidos en cada una de ellas de acuerdo al análisis previo realizado por el equipo de datos de la Subdirección de Gestión de Conocimiento y la Innovación.

Gráfica3. Valor de contratación según organismo (Contratación Directa)



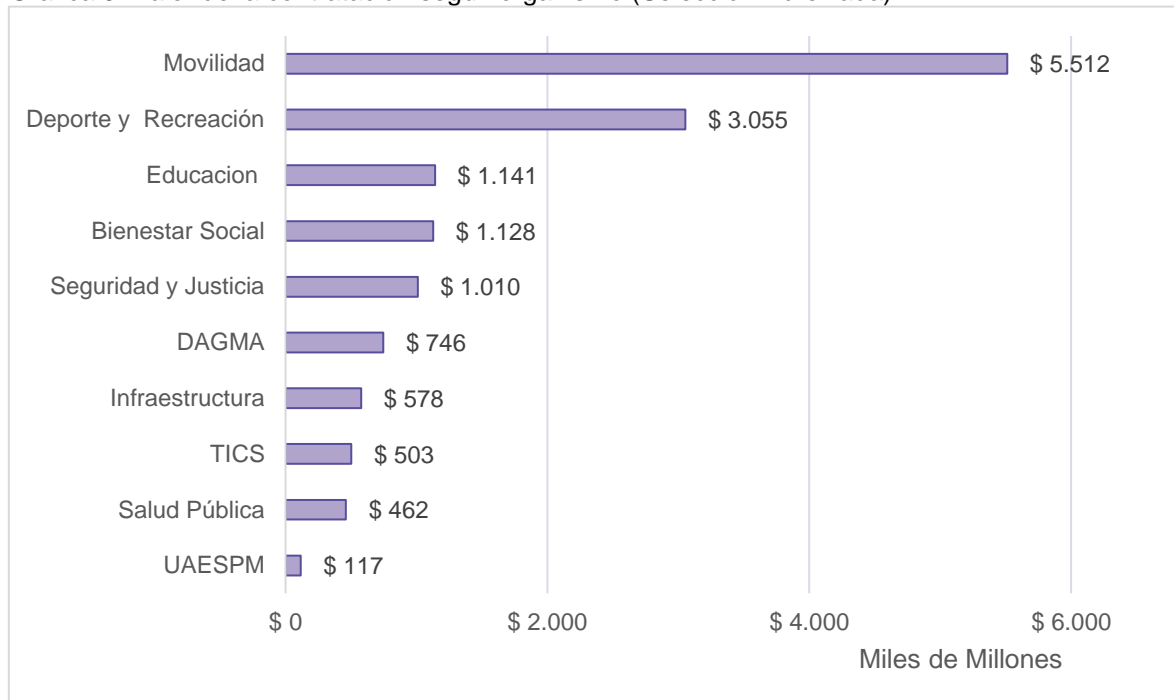
Fuente: www.datos.gov.co (SECOP II, SECOP I y la Tienda Virtual del Estado Colombiano) Elaboración propia

Gráfica4. Valor de contratación según organismo (Régimen Especial).



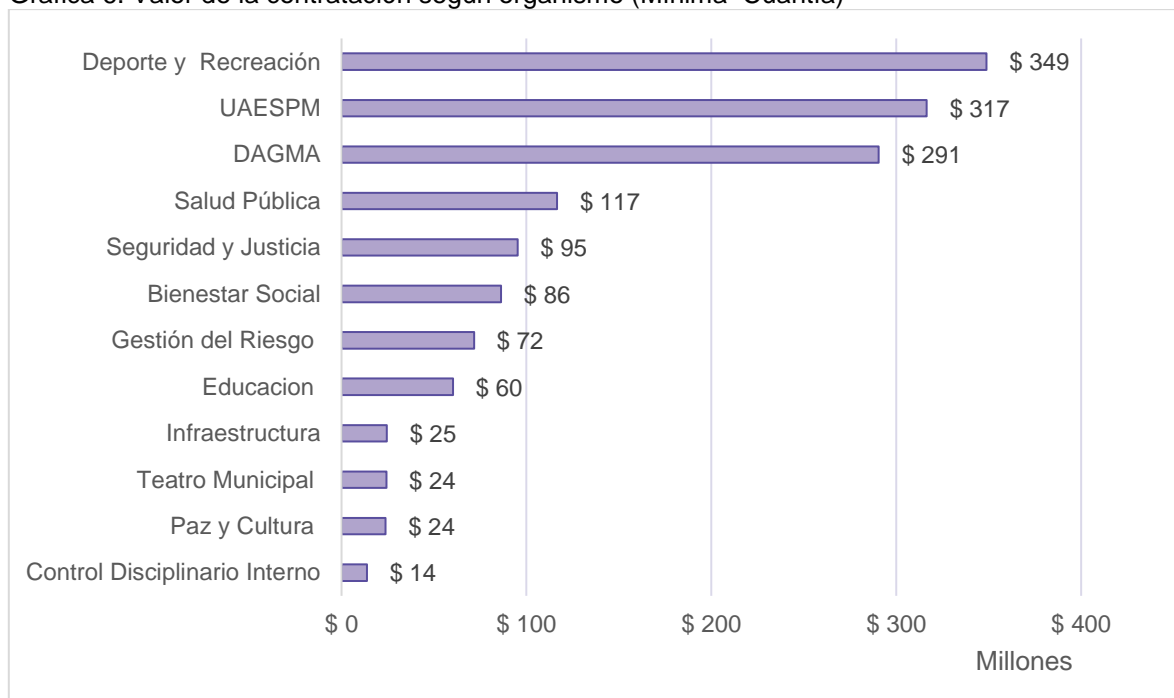
Fuente: www.datos.gov.co (SECOP II, SECOP I y la Tienda Virtual del Estado Colombiano) Elaboración propia

Grafica 5. Valor de la contratación según organismo (Selección Abreviada).



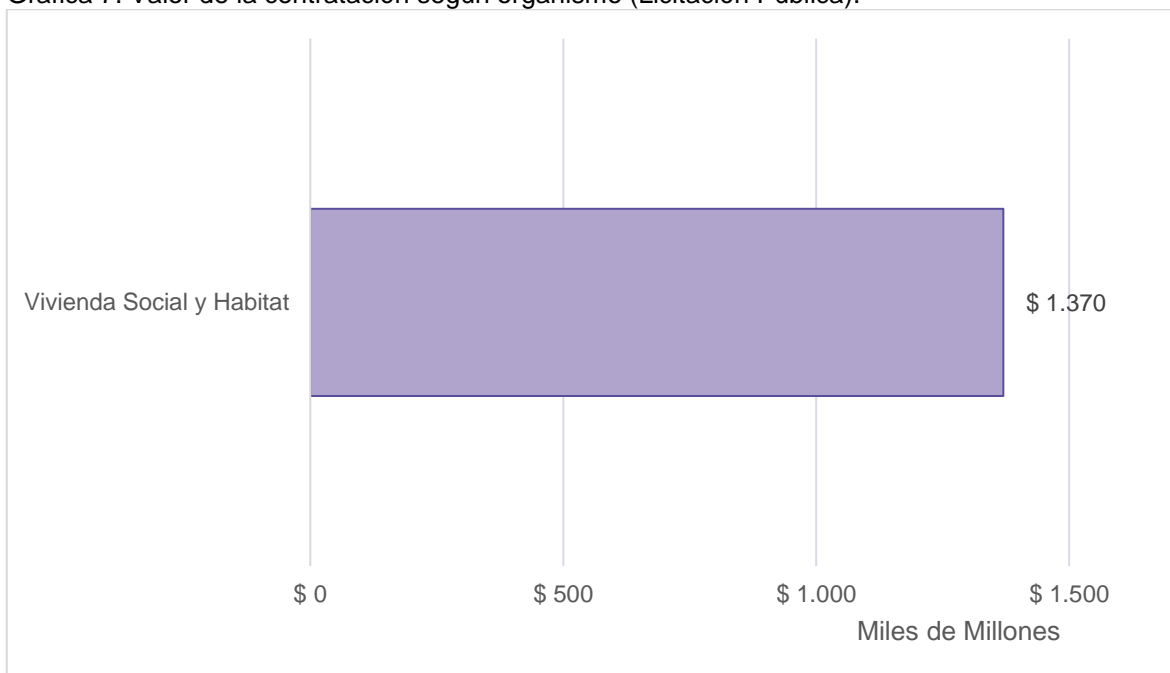
Fuente: www.datos.gov.co (SECOP II, SECOP I y la Tienda Virtual del Estado Colombiano) Elaboración propia.

Grafica 6. Valor de la contratación según organismo (Mínima Cuantía)



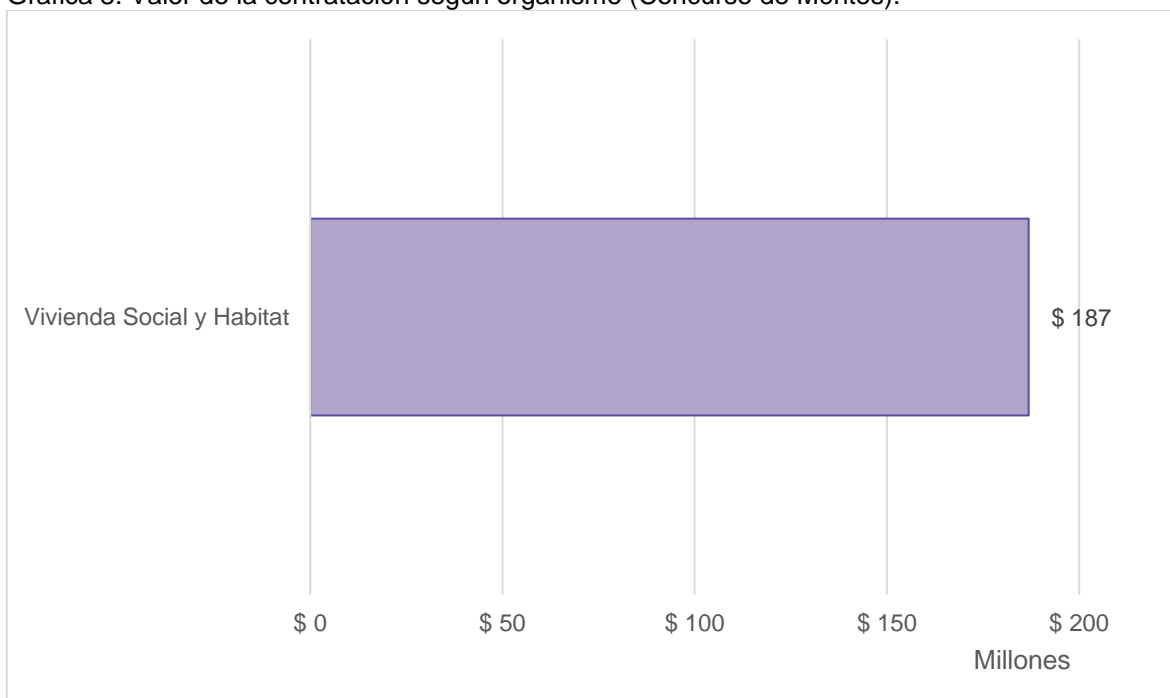
Fuente: www.datos.gov.co (SECOP II, SECOP I y la Tienda Virtual del Estado Colombiano) Elaboración propia.

Grafica 7. Valor de la contratación según organismo (Licitación Pública).



Fuente: www.datos.gov.co (SECOP II, SECOP I y la Tienda Virtual del Estado Colombiano) Elaboración propia

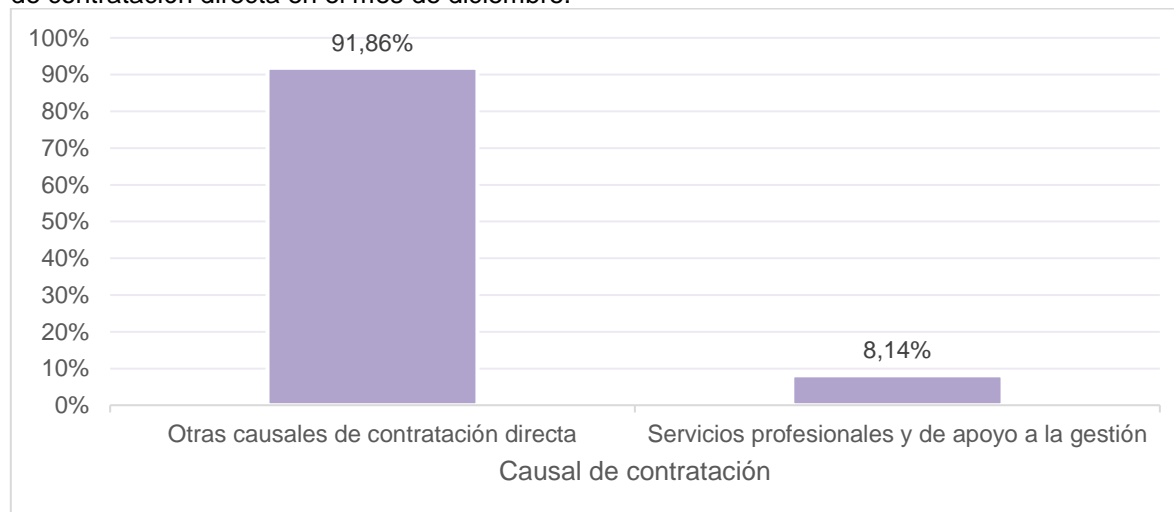
Grafica 8. Valor de la contratación según organismo (Concurso de Méritos).



Fuente: www.datos.gov.co (SECOP II, SECOP I y la Tienda Virtual del Estado Colombiano) Elaboración propia

V.I Análisis de la causal de contratación servicios profesionales y de apoyo a la gestión.

Gráfica 9. Porcentaje del valor contratado en la causal prestadores de servicios vs otras causales de contratación directa en el mes de diciembre.

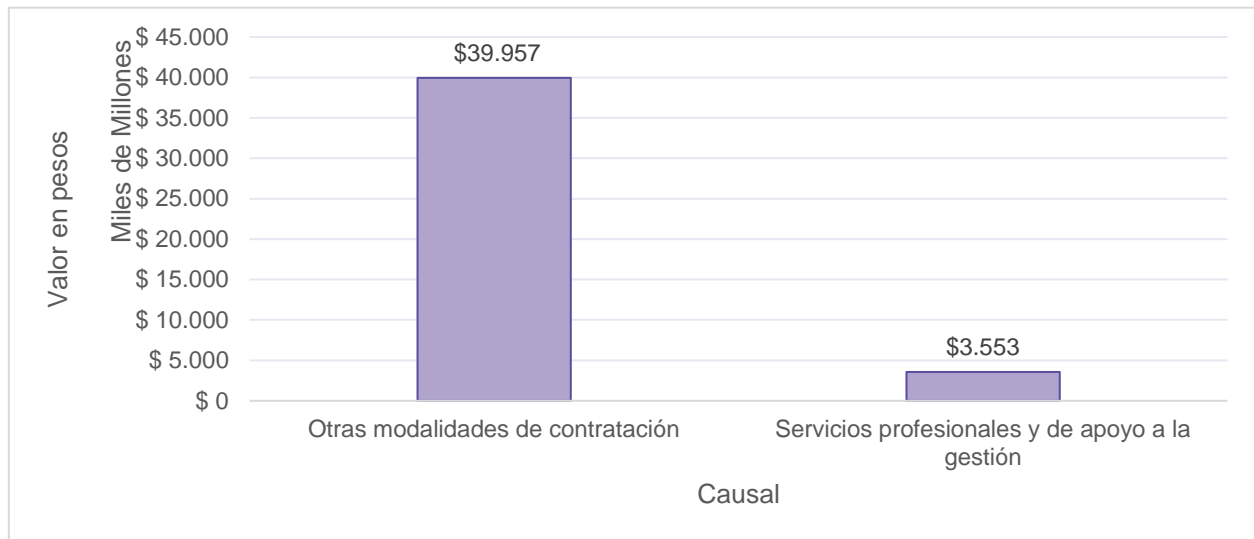


Elaboración propia

La causal de contratación denominada servicios profesionales y de apoyo a la gestión debido a su relevancia en la dinámica contractual presenta un análisis individual, el cual como se aprecia en la gráfica 9 inicia realizando la comparación porcentual de la causal mencionada que para el mes de diciembre fue de (8,14%) comparada con las otras causales de contratación directa (91,86%) de acuerdo al valor total contratado en la modalidad directa ; lo cual nos muestra una incidencia baja de la contratación de servicios profesionales y de apoyo a la gestión en la modalidad mencionada. Es importante acotar que en el mes de diciembre la causal denominada contratos y/o convenios interadministrativos tuvo el peso más alto dentro de la modalidad de contratación directa con un (45%) sobre el total.

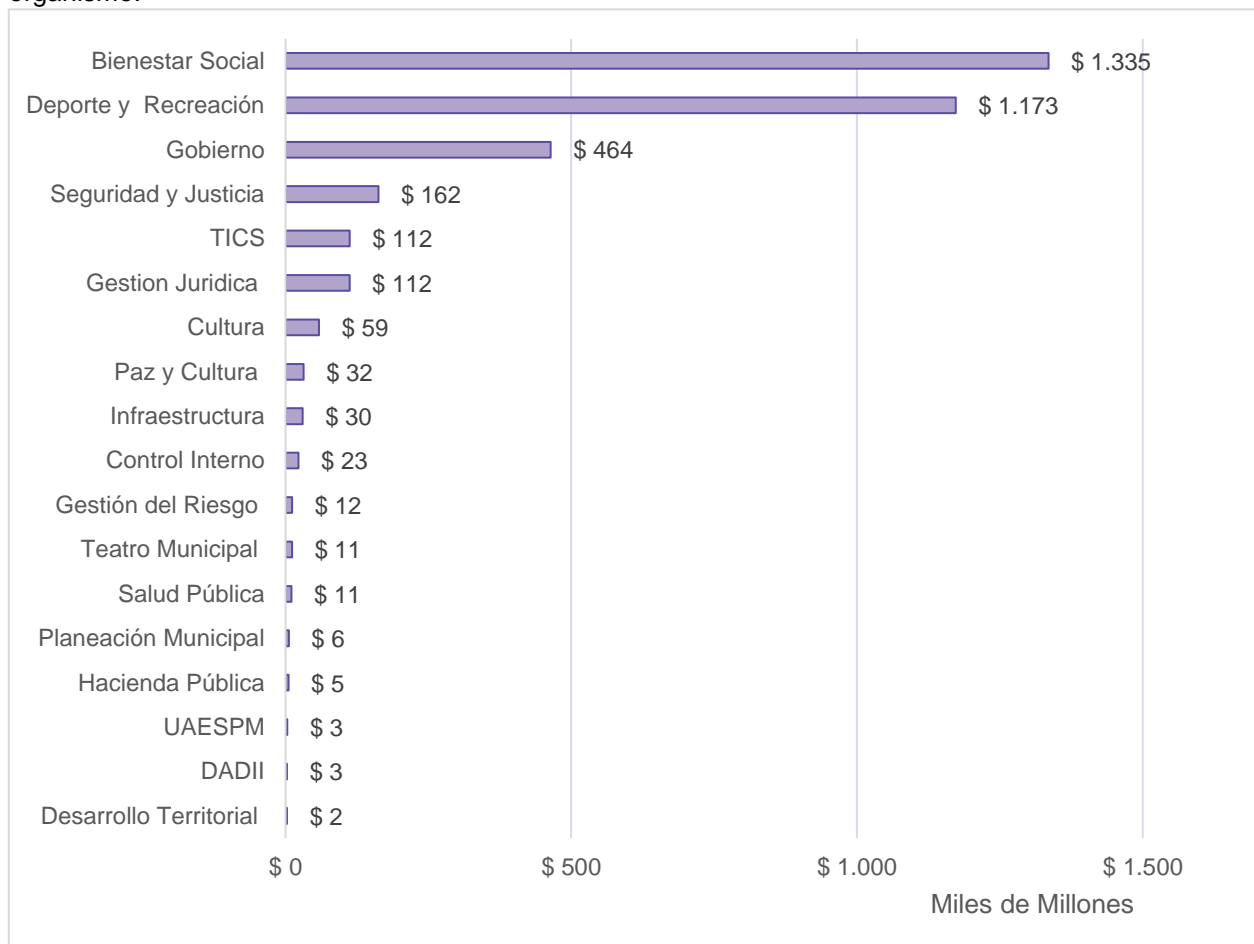
Al comparar los valores invertidos en la causal de contratación mencionada versus la destinación presupuestal asignada en las otras modalidades de contratación excluida la contratación directa, y como se aprecia en la gráfica 10, el rubro destinado en los servicios profesionales y de apoyo a la gestión (\$3.553 millones) del mes de diciembre, fue muy inferior al destinado en las otras modalidades (\$39.957 millones).

Gráfica 10. Valores contratados causal servicios profesionales y de apoyo a la gestión vs otras modalidades de contratación.



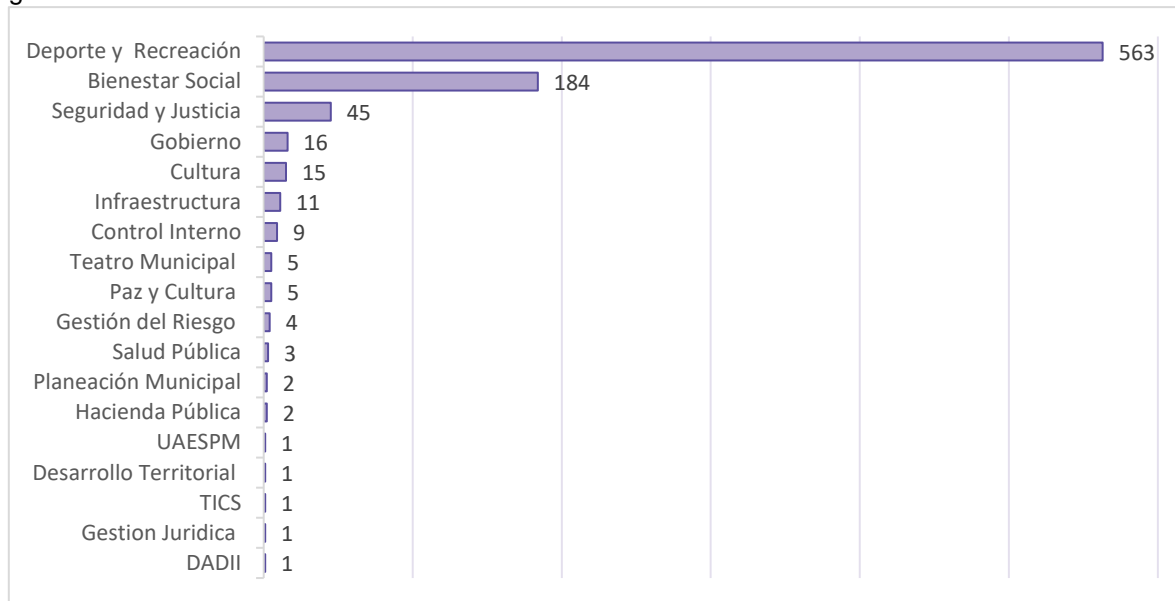
Fuente: www.datos.gov.co (SECOP II y la Tienda Virtual del Estado Colombiano) Elaboración propia

Gráfica 11. Valores contratados causal servicios profesionales y de apoyo a la gestión por organismo.



Fuente: www.datos.gov.co (SECOP II y la Tienda Virtual del Estado Colombiano) Elaboración propia.

Grafica 12. Cantidad de contratos por organismo causal servicios profesionales y de apoyo a la gestión.



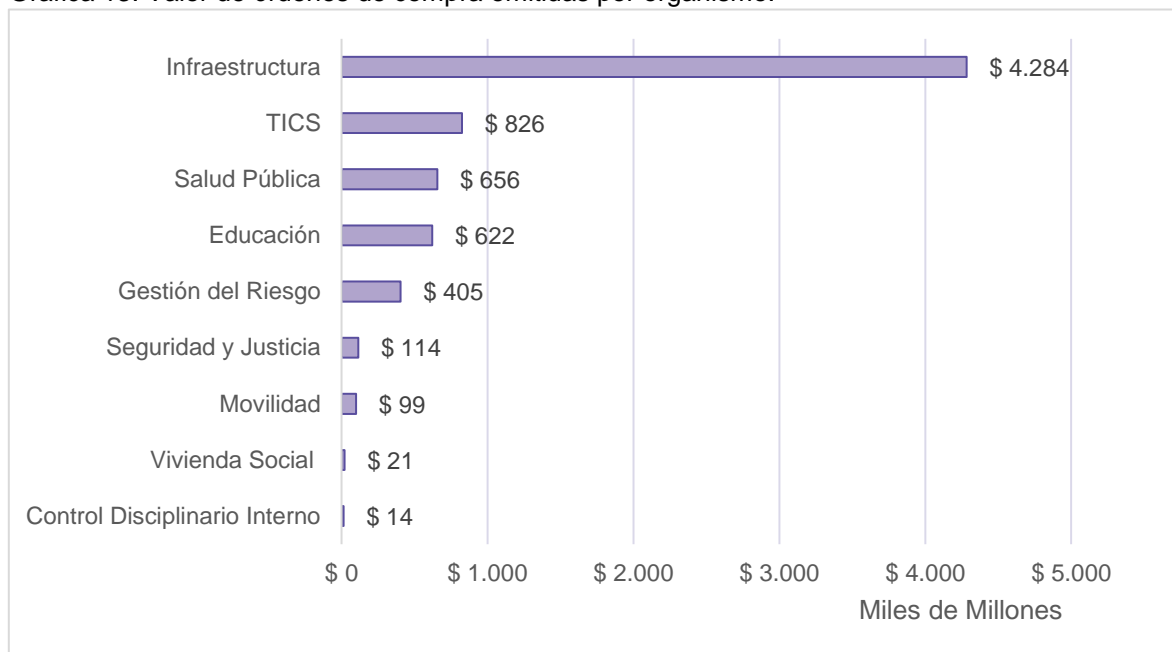
Fuente: www.datos.gov.co (SECOP II y la Tienda Virtual del Estado Colombiano) Elaboración propia

Al analizar la justificación de la modalidad de contratación servicios profesionales y de apoyo a la gestión, es importante conocer cuál fue el comportamiento de cada uno de los organismos adscritos a la Administración Central Distrital en términos de inversión de recursos y cantidad de contratos suscritos; es así y como se observa en la gráfica 12 que los organismo que más recursos destinaron a través de esta causal fueron la Secretaría de Bienestar Social con (\$1.335 millones), seguida de la Secretaría del Deporte y la Recreación con (\$1.173 millones) y la Secretaría de Gobierno con (\$464 millones), al sumar los valores invertidos por estos tres organismos representó el 84% del recurso total utilizado en esta causal de contratación.

En lo referente a cantidad de contratos suscritos, los organismos que más acuerdos de voluntades generaron en el mes de diciembre fueron la Secretaría del Deporte y la Recreación con (563 contratos), seguida de la Secretaría de Bienestar Social con (184 contratos) y la Secretaría de Seguridad y Justicia con (45 contratos); al sumar los contratos realizados por estos tres organismos representó el 91% del total de contratos enmarcados en esta causal. En sentido opuesto a lo mencionado anteriormente, los organismos que menor cantidad de acuerdos suscribieron bajo la causal servicios profesionales y de apoyo a la gestión fueron la Unidad Administrativa Especial de Servicios Públicos Municipales, la Secretaría de Desarrollo Territorial y Participación Ciudadana, el Departamento Administrativo de Tecnologías de la Información y las Comunicaciones, el Departamento Administrativo de Gestión Jurídica y el Departamento Administrativo de Desarrollo e Innovación Institucional DADII, todos con un contrato.

VI. Órdenes de compra a través de la Tienda Virtual del Estado Colombiano.

Grafica 13. Valor de órdenes de compra emitidas por organismo.



Fuente: www.datos.gov.co (SECOP II y la Tienda Virtual del Estado Colombiano) Elaboración propia

En cuanto a órdenes de compra se refiere es importante mencionar que en el mes de diciembre nueve organismos destinaron recursos mediante la plataforma transaccional tienda virtual del Estado Colombiano realizando 27 órdenes, siendo la Secretaría de Infraestructura la que presentó un mayor dinamismo en términos de recurso invertido (\$4.284 millones) que representó el 61% del total del recurso destinado a través de esta plataforma.

En este punto es importante citar que la orden con mayor destinación de recursos fue la No 101743 por valor de (\$3.384 millones), la cual fue realizada con el objeto de compra de materiales para la construcción de dos kilómetros de ciclo infraestructura y conexiones peatonales.

En el periodo de análisis el Departamento Administrativo de Tecnologías de la Información y las Comunicaciones, también tuvo una dinámica importante en términos de recurso invertido generando la orden No 101637 por valor de (\$826 millones) la cual tuvo como finalidad la compra de equipos para la adecuación de nuevos nodos integrados a la red REMI.

VII. Conclusiones y Recomendaciones.

En el mes de diciembre el presupuesto total utilizado por los organismos adscritos a la Administración Central Distrital fue de (\$83.632 millones), los cuales fueron gestionados mediante la plataforma transaccional secop II (\$76.591 millones) y la plataforma tienda virtual del Estado Colombiano (\$7.041 millones).

En lo referente a inversión de recursos, en el último mes del año los organismos que mayor destinación monetaria tuvieron fueron la Secretaría de Bienestar Social (\$27.427 millones), seguida de la Secretaría de Cultura y la Secretaría del Deporte y la Recreación con (\$12.777 millones); los recursos invertidos por estos organismos representaron el 66% del total utilizado en el mes.

La modalidad de contratación con más dinamismo del mes en cuanto a cantidad de recursos destinados fue la directa, mediante la cual se gestionaron (\$43.674 millones) los cuales fueron utilizados por 21 organismos para la realización de 929 acuerdos de voluntades; el recurso invertido en esta modalidad representó el (52.22%) del total utilizado en el mes.

El contrato más relevante del mes por inversión de recursos e impacto en la comunidad fue el suscrito por la Secretaría de Bienestar Social por valor de (\$11.257 millones), el cual tuvo por objeto el mejoramiento de las condiciones de seguridad alimentaria de población vulnerable en el municipio de Santiago de Cali.

Los organismos que más contratos suscribieron en el mes de diciembre fueron la Secretaría del Deporte y la Recreación con (594 acuerdos), la Secretaría de Bienestar Social con (197 acuerdos) y la secretaria de Seguridad y Justicia con (50 acuerdos); en este punto es importante mencionar que en cuanto a órdenes de compra se refiere la Secretaría de Salud Pública Municipal fue el organismo que más órdenes generó (8) en el periodo de análisis.

Elaboró:	Jhon Fernelly Fernandez	Cargo:	Contratista	Fecha:	enero 19 de 2022
Revisó:	Carolina Ocampo Franco	Cargo:	Contratista	Fecha:	enero 20 de 2022
Aprobó:	Paola Riveros Rengifo	Cargo:	Subdirector de Departamento Administrativo	Fecha:	enero 20 de 2022

Departamento Administrativo de Contratación Pública

**Subdirección
de Gestión del Conocimiento
y la Innovación**

