



# Departamento Administrativo de Contratación Pública

---

Subdirección  
de Gestión del Conocimiento  
y la Innovación

Puro  
Corazón  
por Cali



ALCALDÍA DE  
SANTIAGO DE CALI

**Informe mensual de Contratación Pública del 01 al 30 de abril de 2022,  
realizado por los Organismos de la Alcaldía de Santiago de Cali.**

**I. Objetivos**

- Dar a conocer que modalidades de contratación fueron utilizadas en el periodo, resaltando los valores ejecutados en cada una de ellas y los organismos que las implementaron.
- Divulgar los contratos más representativos del periodo, en términos de mayor destinación de recursos e impacto en las comunidades del Distrito Especial, Deportivo, Cultural, Turístico, Empresarial y de Servicios de Santiago de Cali.
- Resaltar los contratos con mayor valor monetario en el periodo, junto con los organismos que más recursos destinaron para llevar a cabo sus fines contractuales.

**II. Introducción**

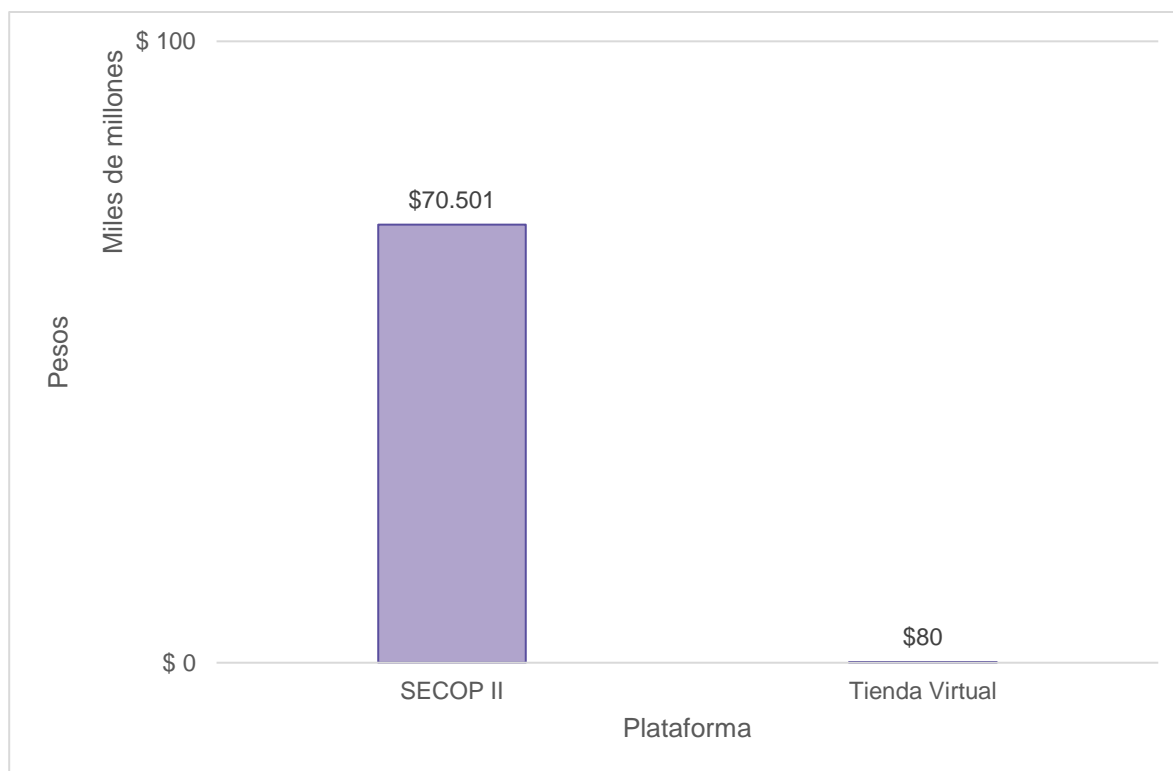
El informe mensual de contratación realiza el resumen de la dinámica contractual presentada en la Administración Central Municipal de Santiago de Cali, la cual es efectuada después de hacer la consolidación, depuración y análisis de los datos aportados por cada organismo en la plataforma de datos abiertos.

En el presente documento se dan a conocer las modalidades de contratación escogidas por los organismos pertenecientes al Distrito de Santiago de Cali resaltando las dependencias y los valores destinados para cada una de ellas, igualmente se reportan que órdenes de compra fueron efectuadas en el mes en la plataforma destinada para tal fin.

**III. Contratación realizada por la Alcaldía de Santiago de Cali, reportada en SECOP II y la Tienda Virtual del Estado Colombiano.**

En el mes de abril la contratación del Distrito de Santiago de Cali se ejecutó a través de dos plataformas transaccionales, en primera instancia mediante el sistema electrónico para la contratación pública Secop II se suscribieron la totalidad de contratos del periodo por valor de (\$70.501 millones) que representaron el 99,9% del recurso utilizado en el mes; así mismo mediante la plataforma denominada Tienda Virtual del Estado Colombiano se destinaron recursos por valor de (\$80 millones) que representaron el 0,1% del total de recursos monetarios utilizados en el mes.

Gráfica 1. Valor en millones de pesos contratados por plataforma transaccional.



Fuente: [www.datos.gov.co](http://www.datos.gov.co) (SECOP II, SECOP I y la Tienda Virtual del Estado Colombiano)

#### IV. Modalidades de contratación utilizadas por los organismos de la Alcaldía de Santiago de Cali.

Tabla 1. Valor de la contratación por Modalidad de contratación y plataforma utilizada, abril 2022.

Modalidad de contratación	SECOP II	TVEC	Total
Régimen Especial	\$ 48.115.990.052		\$ 48.115.990.052
Contratación Directa	\$ 11.016.448.287		\$ 11.016.448.287
Selección Abreviada	\$ 6.331.730.518		\$ 6.331.730.518
Licitación Pública	\$ 2.940.900.000		\$ 2.940.900.000
Concurso de Méritos	\$1.089.700.000		\$ 1.089.700.000
Mínima Cuantía	\$ 1.006.814.643		\$ 1.006.814.643
Tienda Virtual		\$ 80.479.283	\$ 80.479.283
<b>Total general</b>	<b>\$ 70.501.583.500</b>	<b>\$ 80.479.283</b>	<b>\$ 70.582.062.783</b>

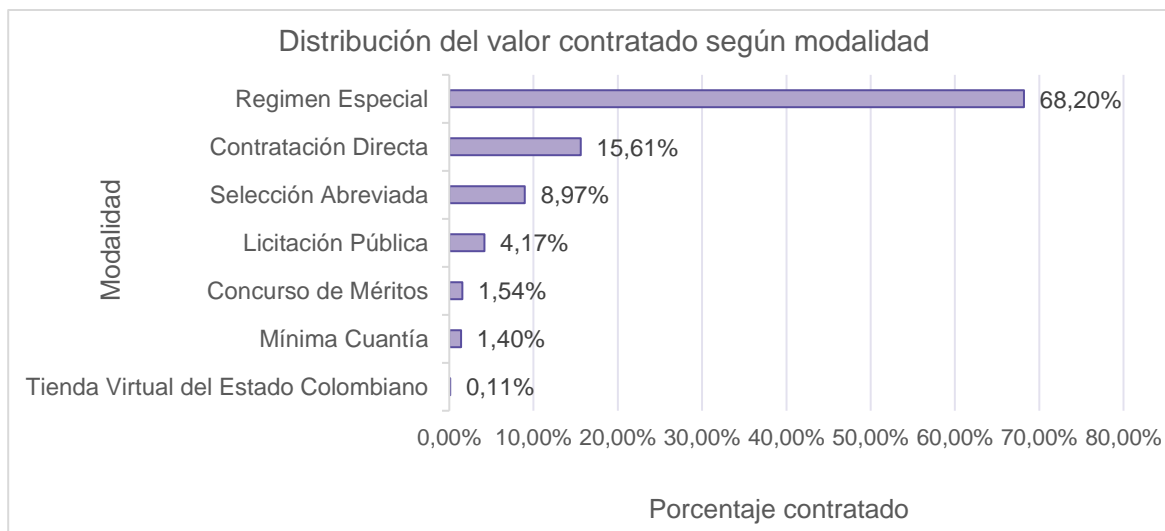
Fuente: [www.datos.gov.co](http://www.datos.gov.co) (SECOP II, SECOP I y la Tienda Virtual del Estado Colombiano)

En cuanto a las modalidades de contratación, los organismos adscritos a la Administración Central Municipal luego de realizar la respectiva planificación y toma de decisiones, utilizaron 6 modalidades como se puede apreciar en la tabla 1, siendo la modalidad Régimen Especial la más relevante en términos monetarios y en la cual se destinaron (\$48.116 millones) distribuidos a través de 13 contratos que fueron realizados por 10 organismos, así mismo otra de las modalidades a través de la cual se destinaron recursos monetarios significativos en el mes de abril fue la Contratación Directa con (\$11.016 millones) fraccionados en 16 acuerdos de voluntades que realizaron la Secretaría de Salud Pública y el Departamento Administrativo de Gestión del Medio Ambiente DAGMA.

Por otra parte, las cuatro modalidades restantes que fueron seleccionadas en el periodo fueron en su orden la Selección Abreviada, Licitación Pública, Concurso de Méritos y Mínima Cuantía; a través de las mismas se suscribieron 48 contratos que requirieron recursos del orden de (\$11.369 millones).



Gráfica 2. Porcentaje Contratado por modalidad según valor contratado.



Fuente: [www.datos.gov.co](http://www.datos.gov.co) (SECOP II y la Tienda Virtual del Estado Colombiano) Elaboración propia.

En el gráfico 2 se presentan los pesos porcentuales de acuerdo a los recursos monetarios que fueron destinados en cada modalidad de contratación, es así como en concordancia con lo expuesto en la tabla 1 la proporción más alta la tiene la modalidad Régimen Especial con un (68,20%), a través de esta modalidad se suscribieron los cuatro contratos con mayor valor del periodo por los organismos Secretaría de Bienestar Social, Secretaría de Seguridad y Justicia, Secretaría de Desarrollo Territorial y Participación Ciudadana y Secretaría de Paz y Cultura Ciudadana.

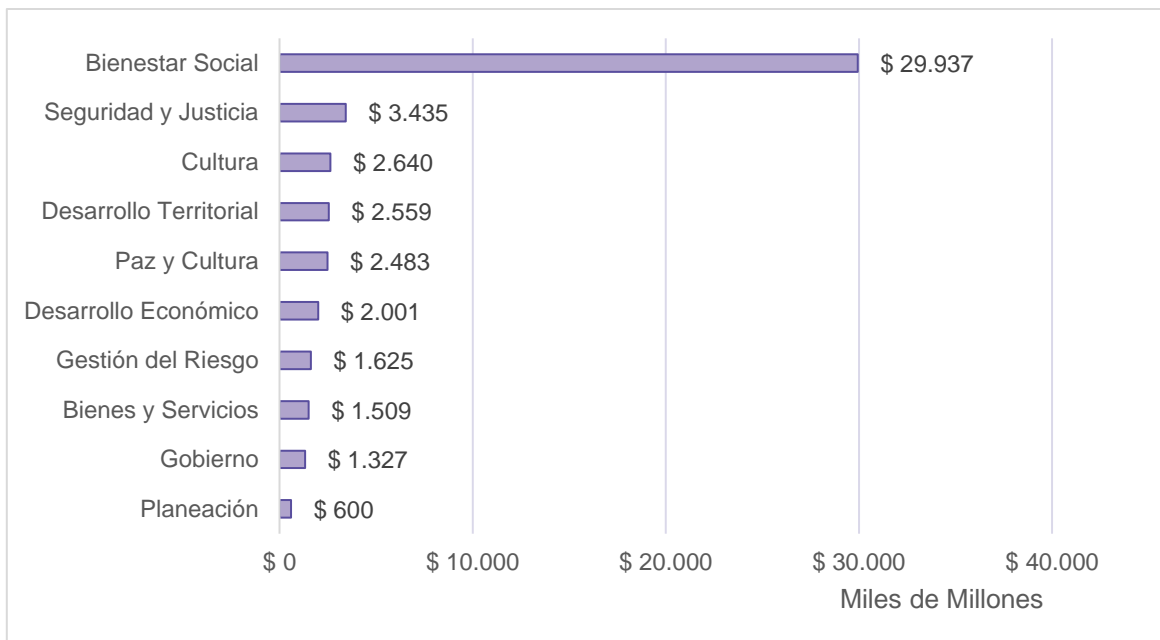
Igualmente, se puede apreciar que la modalidad de contratación Directa presentó un peso porcentual alto en el periodo (15,61%), en cuanto al recurso financiero destinado para realizar los contratos respectivos; estos contratos se realizaron bajo dos causales de contratación la Urgencia Manifiesta y Contratos y/o Convenios Interadministrativos, cabe destacar que los contratos suscritos bajo la primera causal se realizaron amparados en el Decreto 4112.010.20.0082 del 4 de marzo de 2022 en el marco de la calamidad pública por la ola invernal que se viene presentando en la ciudad, y los contratos suscritos bajo la segunda causal mencionada fueron realizados con las Empresas Sociales del Estado del Municipio de Santiago de Cali.

#### **V. Porcentaje de participación por Organismo en el valor total (\$) contratado según modalidad de contratación.**

Es importante mencionar que en el mes de abril los organismos adscritos a la Administración Central Municipal realizaron los acuerdos de voluntades a través de las modalidades de contratación Régimen Especial, Contratación Directa, Selección

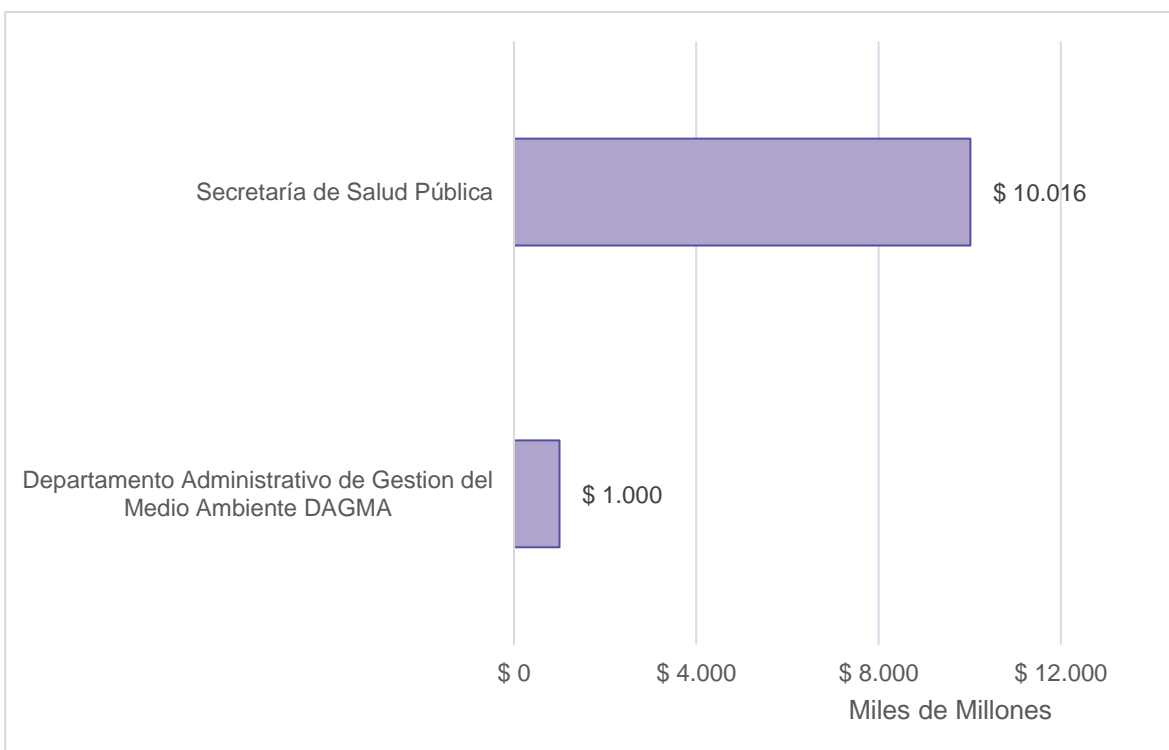
Abreviada, Licitación Pública, Concurso de Méritos y Mínima Cuantía; a continuación, se presentan cada una de estas modalidades de manera gráfica resaltando los valores ejecutados y los organismos que los realizaron.

Gráfica 3. Valor de contratación según organismo (Régimen Especial).



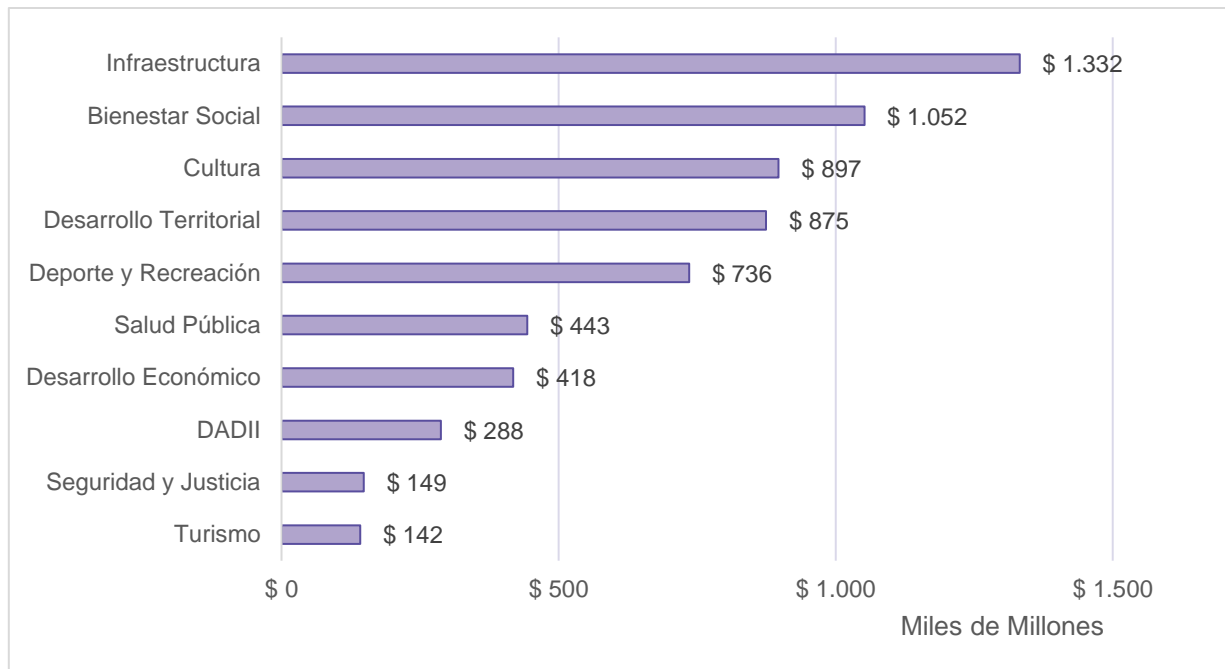
Fuente: [www.datos.gov.co](http://www.datos.gov.co) (SECOP II, SECOP I y la Tienda Virtual del Estado Colombiano) Elaboración propia

Gráfica4. Valor de contratación según organismo (Contratación Directa).



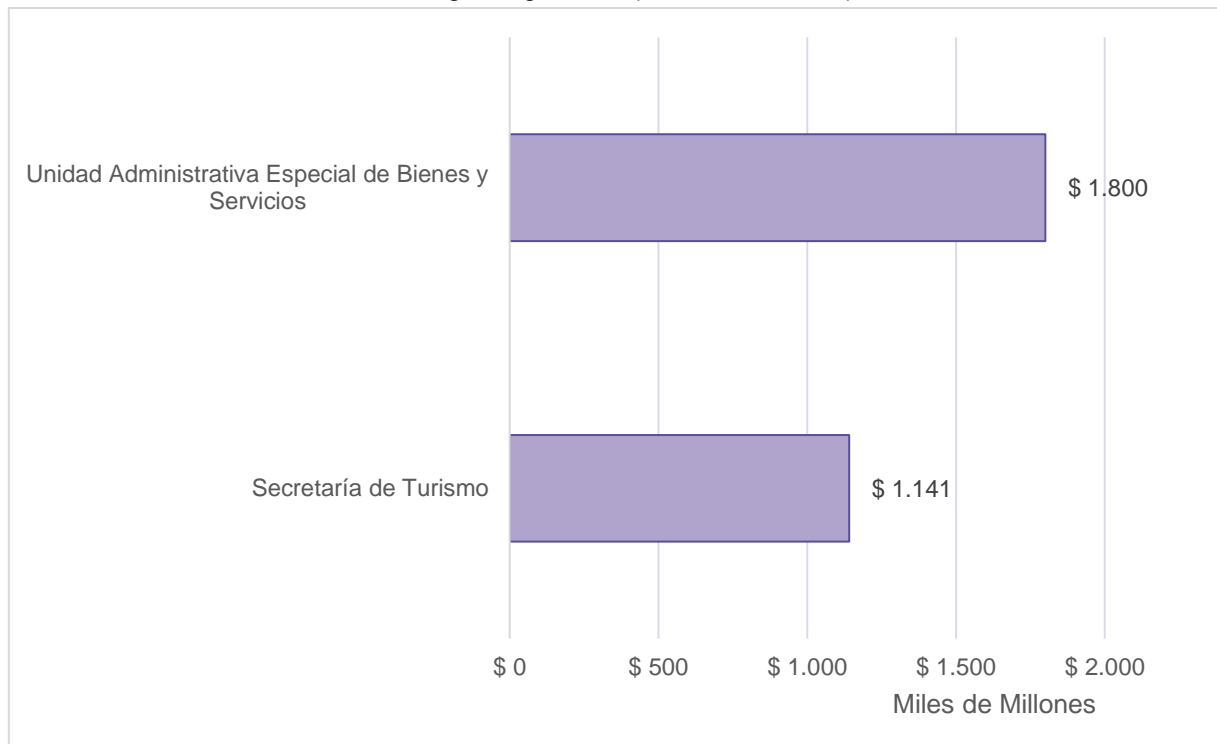
Fuente: [www.datos.gov.co](http://www.datos.gov.co) (SECOP II, SECOP I y la Tienda Virtual del Estado Colombiano) Elaboración propia

Grafica 5. Valor de la contratación según organismo (Selección Abreviada).



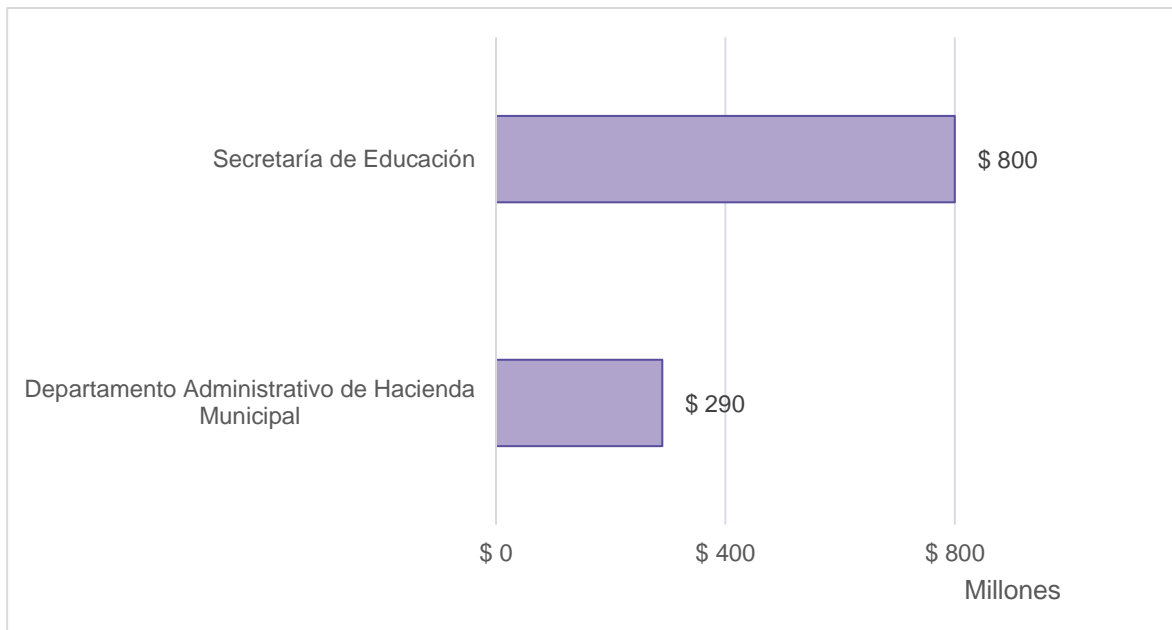
Fuente: [www.datos.gov.co](http://www.datos.gov.co) (SECOP II, SECOP I y la Tienda Virtual del Estado Colombiano) Elaboración propia

Grafica 6. Valor de la contratación según organismo (Licitación Pública).



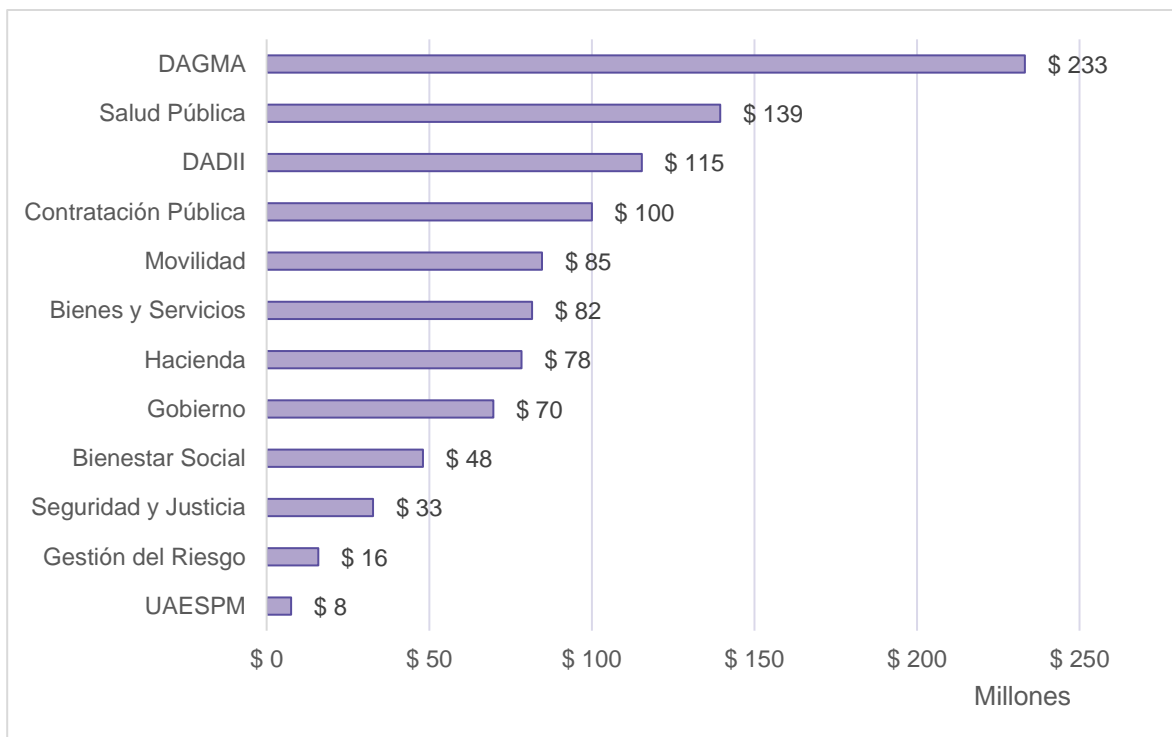
Fuente: [www.datos.gov.co](http://www.datos.gov.co) (SECOP II, SECOP I y la Tienda Virtual del Estado Colombiano) Elaboración propia

Grafica 7. Valor de la contratación según organismo (Concurso de Méritos).



Fuente: [www.datos.gov.co](http://www.datos.gov.co) (SECOP II, SECOP I y la Tienda Virtual del Estado Colombiano) Elaboración propia

Grafica 8. Valor de la contratación según organismo (Mínima Cuantía).

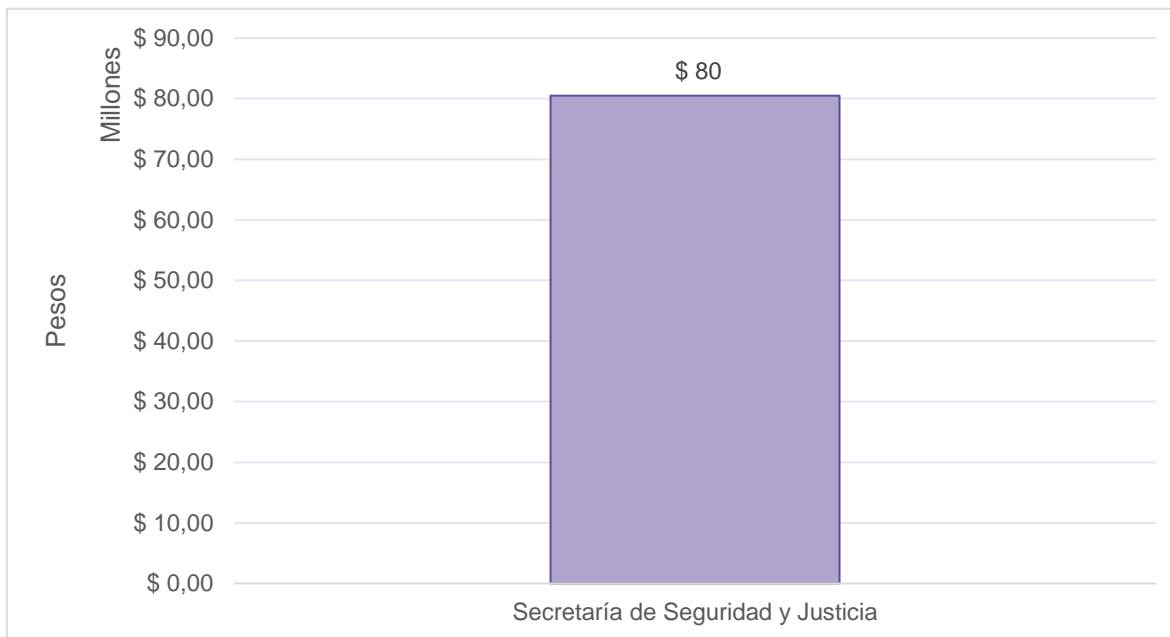


Fuente: [www.datos.gov.co](http://www.datos.gov.co) (SECOP II, SECOP I y la Tienda Virtual del Estado Colombiano) Elaboración propia



## VI. Órdenes de compra a través de la Tienda Virtual del Estado Colombiano.

Grafica 9. Valor de órdenes de compra emitidas por organismo.



Fuente: [www.datos.gov.co](http://www.datos.gov.co) (SECOP II y la Tienda Virtual del Estado Colombiano) Elaboración propia

Cabe resaltar que en el cuarto mes del año se realizaron dos órdenes de compra a través de la Tienda Virtual del Estado Colombiano por parte de la Secretaría de Seguridad y Justicia, las cuales fueron realizadas bajo la justificación de modalidad de contratación consumibles de impresión.

Es así como, fue realizada la orden de compra No 88781 por valor de (\$9 millones) con el objeto de adquirir elementos para realizar impresión en la Secretaría de Seguridad y Justicia, así mismo se ejecutó la orden de compra No 88782 por valor de (\$71 millones) con el mismo objetivo.

## **VII. Conclusiones y Recomendaciones.**

En el periodo analizado se realizaron 75 contratos a través de la plataforma transaccional Secop II por valor de (\$70.501 millones) que fueron ejecutados por cinco departamentos administrativos, catorce secretarías y dos unidades administrativas; así mismo se realizaron dos órdenes de compra mediante la Tienda Virtual del Estado Colombiano por parte de la Secretaría de Seguridad y Justicia.

En el mes de abril al igual que el mes anterior la modalidad de contratación que tuvo más destinación de recursos monetarios fue el Régimen Especial, mediante la misma se ejecutaron 13 contratos por valor de (\$48.115 millones) que fueron realizados por 10 organismos, siendo la Secretaría de Desarrollo Económico la que más contratos realizó.

Es importante resaltar que los contratos con mayor inversión de recursos en el periodo analizado fueron por un lado el realizado por la Secretaría de Bienestar Social por (\$29.937 millones) con el objeto de asegurar las condiciones de seguridad alimentaria para población vulnerable del Distrito y el contrato realizado por la Secretaría de Seguridad y Justicia por (\$3.434 millones) con el fin de fomentar oportunidades productivas y educativas a jóvenes de nuestra ciudad.

Al revisar la dinámica contractual del periodo por parte de cada organismo adscrito a la Administración Central Municipal, se puede verificar que el organismo que más recursos financieros ejecutó en el mes fue la Secretaría de Bienestar Social con (\$31.037 millones) distribuidos en las modalidades de contratación Régimen Especial con (\$29.937 millones), Selección Abreviada con (\$1.052 millones) y Mínima Cuantía con (\$48 millones).

Por último, en cuanto a cantidad de contratos realizados la Secretaría de Salud Pública fue el organismo que más acuerdos de voluntades suscribió, distribuidos en las modalidades de contratación Directa (14 contratos), Mínima Cuantía (3 contratos) y Selección Abreviada (2 contratos); realizando 19 contratos por valor de (\$10.599 millones).

<b>Elaboró:</b>	Jhon Fernelly Fernandez	<b>Cargo:</b>	Contratista	<b>Fecha:</b>	mayo 17 de 2022
<b>Revisó:</b>	Osiris Gaviria Naranjo	<b>Cargo:</b>	Contratista	<b>Fecha:</b>	mayo 17 de 2022
<b>Aprobó:</b>	Paola Riveros Rengifo	<b>Cargo:</b>	Subdirector de Departamento Administrativo	<b>Fecha:</b>	mayo 18 de 2022

# **Departamento Administrativo de Contratación Pública**

---

**Subdirección  
de Gestión del Conocimiento  
y la Innovación**

