



Departamento Administrativo de Contratación Pública

Subdirección
de Gestión del Conocimiento
y la Innovación

Puro
Corazón
por Cali



ALCALDÍA DE
SANTIAGO DE CALI

**Informe mensual de Contratación Pública del 01 al 30 de noviembre de 2021,
realizado por los Organismos de la Alcaldía de Santiago de Cali.**

I. Objetivos

- Dar a conocer las modalidades de contratación que fueron utilizadas en el periodo analizado, detallando los valores monetarios que fueron destinados por cada organismo según sea el caso.
- Realizar un análisis independiente de la justificación de modalidad de contratación Servicios Profesionales y de Apoyo a la Gestión; debido a la dinámica que presenta en la contratación municipal.
- Divulgar las órdenes de compra ejecutadas en el mes de noviembre, discriminándolas por organismo y por valor.

II. Introducción

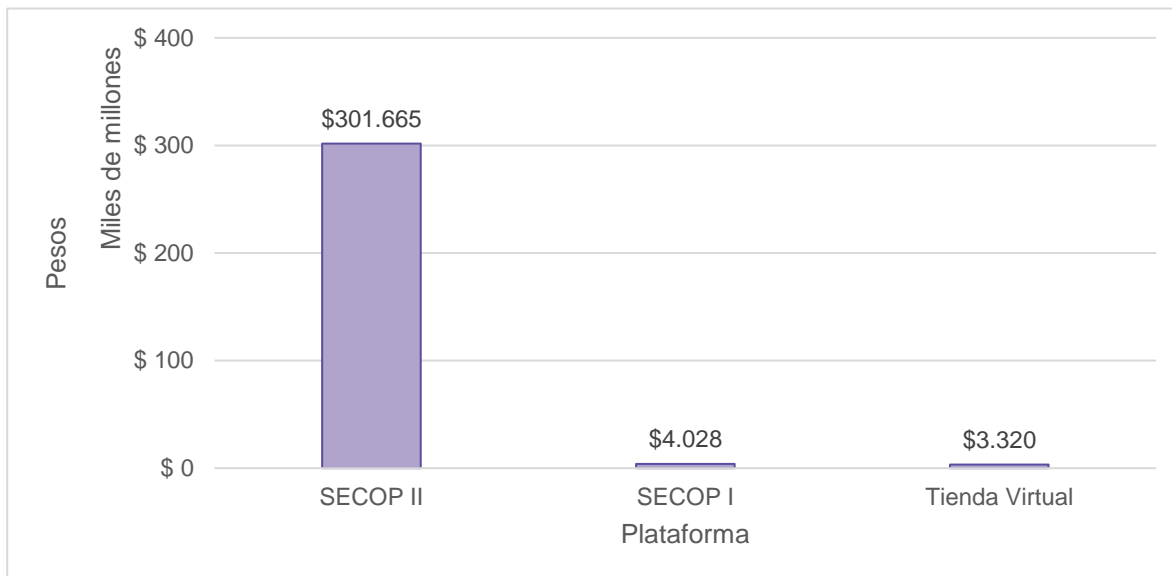
De acuerdo a la depuración y análisis de los datos que se encuentran consignados en la plataforma de datos abiertos por parte del equipo de datos de la Subdirección de Gestión del Conocimiento y la Innovación, el Departamento Administrativo de Contratación Pública genera el informe mensual de contratación correspondiente al mes de noviembre del año 2021.

En el presente documento se realiza la visualización y análisis de la información contractual de acuerdo a las plataformas transaccionales utilizadas, las modalidades de contratación empleadas y las justificaciones de modalidad de contratación usadas en el periodo, mediante las cuales se realizaron los acuerdos de voluntades de acuerdo a las necesidades puntuales que se hayan tenido en los planes, programas y proyectos de cada organismo.

III. Contratación realizada por la Alcaldía de Santiago de Cali, reportada en SECOP II y la Tienda Virtual del Estado Colombiano.

En el mes de noviembre como se aprecia en la gráfica 1, los organismos adscritos a la Administración Central adelantaron sus procesos contractuales mediante tres plataformas transaccionales, la plataforma predominante fue Secop II por la cual se tranzaron recursos por valor de (\$301.665 millones) que representaron el 97,6% del total del recurso empleado en el periodo en mención; sigue en su orden la plataforma Secop I en la cual se ejecutaron recursos por valor de (\$4.028 millones) que significaron un peso porcentual del 1,3 % y por último fue utilizada la plataforma Tienda Virtual del Estado Colombiano realizando órdenes de compra por valor de (\$3.320 millones) que representaron el 1,1%.

Gráfica 1. Valor en millones de pesos contratados por plataforma transaccional.



Fuente: www.datos.gov.co (SECOP II, SECOP I y la Tienda Virtual del Estado Colombiano)

IV. Modalidades de contratación utilizadas por los organismos de la Alcaldía de Santiago de Cali.

Tabla 1. Valor de la contratación por Modalidad de contratación y plataforma utilizada, noviembre de 2021.

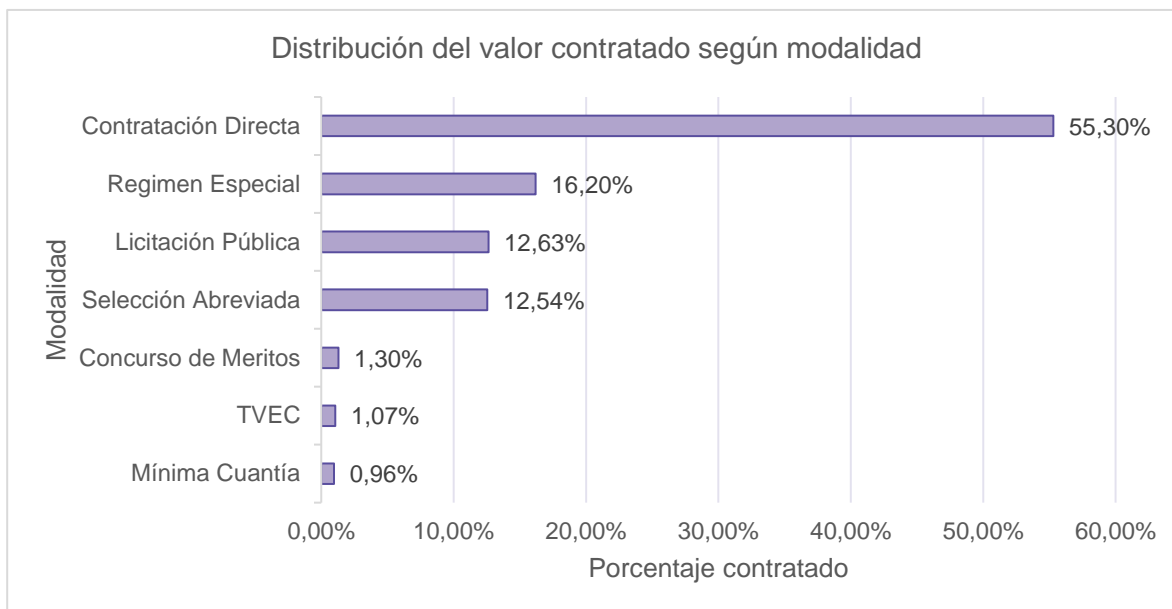
Modalidad de contratación	SECOP II	SECOP I	TVEC	Total
Contratación Directa	\$ 170.962.471.949	\$ 3.065.044.294		\$ 174.027.516.243
Régimen Especial	\$ 50.017.283.849			\$ 50.017.283.849
Licitación Pública	\$ 39.035.936.964			\$ 39.035.936.964
Selección Abreviada	\$ 38.757.070.967			\$ 38.757.070.967
Mínima Cuantía	\$ 2.882.893.938			\$ 2.882.893.938
Concurso de Méritos		\$963.202.706		\$ 963.202.706
TVEC			\$ 3.320.255.514	\$ 3.320.255.514
Total general	\$ 301.655.657.667	\$ 4.028.247.000	\$ 3.320.255.514	\$ 309.004.160.181

Fuente: www.datos.gov.co (SECOP II, SECOP I y la Tienda Virtual del Estado Colombiano)

En lo concerniente a las modalidades de contratación utilizadas en el mes de noviembre y como se aprecia en la tabla 1, la modalidad más empleada y mediante la cual se destinaron la mayoría de recursos para realizar los acuerdos de voluntades del periodo fue la modalidad Directa ejecutándose recursos del orden de (\$174.027 millones), seguida de la modalidad denominada Régimen Especial con ejecución de recursos por valor de (\$50.017 millones) y la modalidad Licitación Pública en la cual se emplearon recursos por valor de

(\$39.036 millones). En ese orden de ideas al sumar los valores ejecutados en las tres modalidades de contratación anteriormente mencionadas nos arroja un peso porcentual del 85% del total del recurso empleado en el mes de noviembre por los organismos que realizaron contratos en el período.

Gráfica 2. Porcentaje Contratado por modalidad según valor contratado.



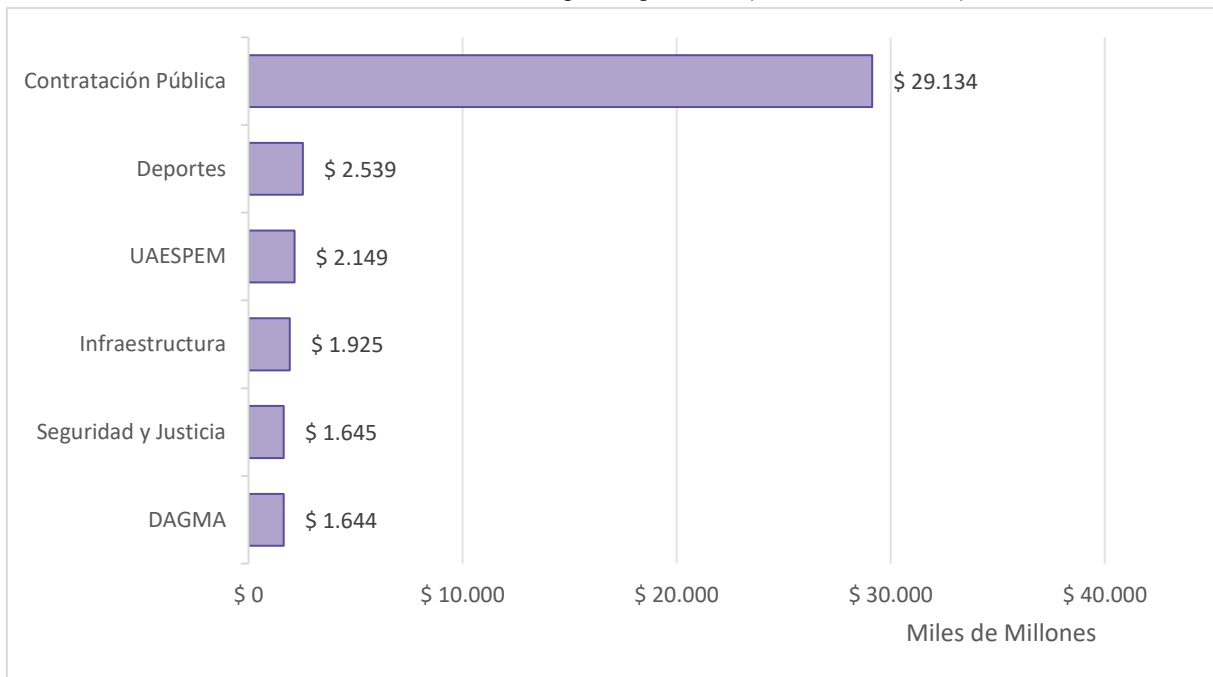
Fuente: www.datos.gov.co (SECOP II y la Tienda Virtual del Estado Colombiano) Elaboración propia.

Es importante revisar y analizar los pesos porcentuales de cada una de las modalidades de contratación de acuerdo a los recursos utilizados en las mismas, es así y como se observa en la gráfica 2 que la modalidad más utilizada fue la modalidad de contratación Directa la cual tuvo un peso porcentual del 55,30% del total del recurso empleado en el periodo, en este punto es importante mencionar que este porcentaje fue inferior al presentado en el mes inmediatamente anterior donde tuvo un peso porcentual del 69%. Mediante esta modalidad se suscribieron 3.193 contratos, discriminados a través de seis justificaciones de modalidad de contratación, siendo la justificación Servicios profesionales y de apoyo a la gestión la más relevante.

En el mismo sentido, la segunda modalidad de contratación con más dinámica del periodo fue la del Régimen Especial la cual gestionó recursos que representaron el 16,20% del total de los recursos del periodo, mediante esta modalidad se suscribieron 18 contratos a través de dos justificaciones de modalidad de contratación que fueron el Decreto 092 de 2027 y la regla aplicable; siendo la Secretaría de Educación el organismo que más contratos ejecuto mediante esta modalidad.

V. Porcentaje de participación por Organismo en el valor total (\$) contratado según modalidad de contratación.

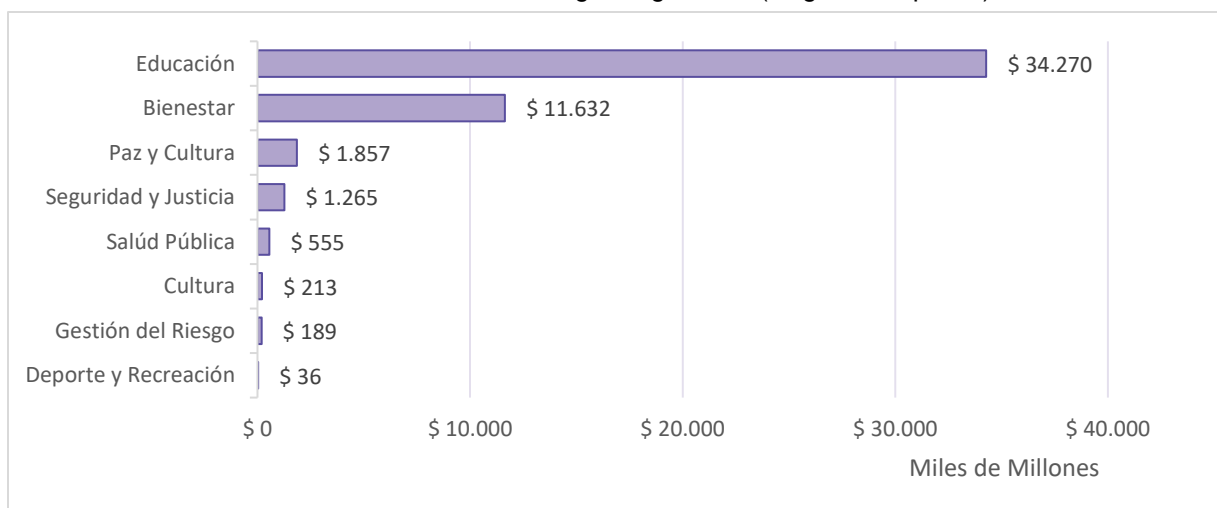
VI. Gráfica 3. Valor de contratación según organismo (Licitación Pública).



Fuente: www.datos.gov.co (SECOP II, SECOP I y la Tienda Virtual del Estado Colombiano) Elaboración propia

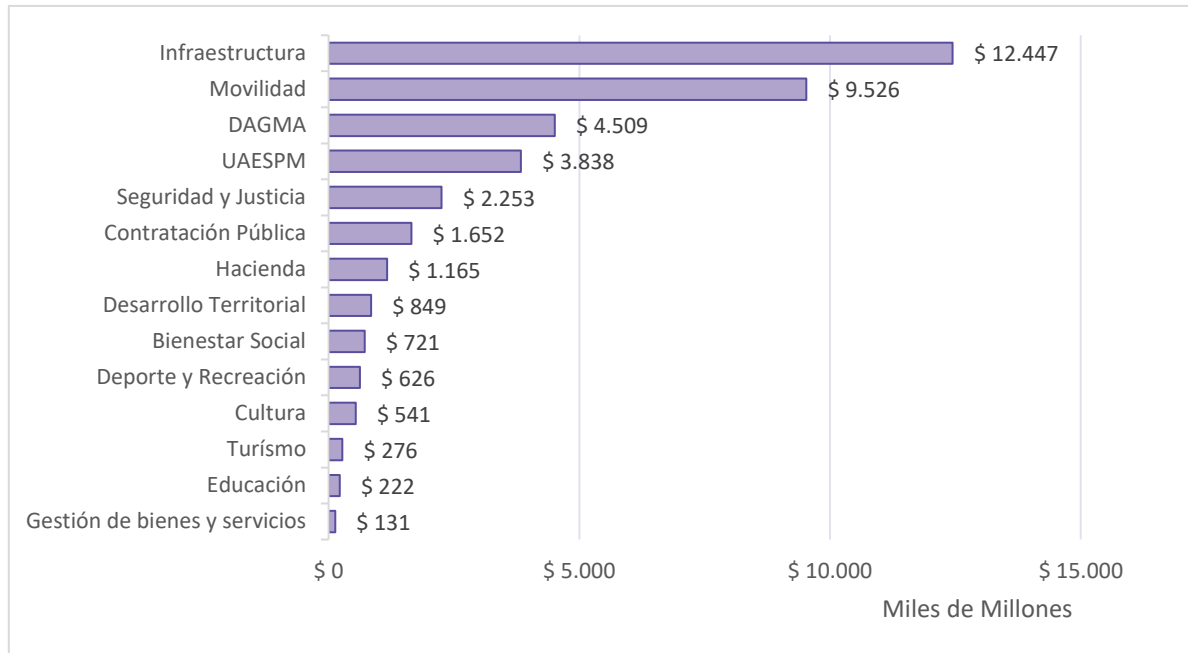
A continuación se presentan las gráficas de cada una de las modalidades que se utilizaron en el periodo por parte de los organismos adscritos a la Administración Central Municipal, detallando los valores contratados por organismo; es así como las modalidades mencionadas son Licitación Pública, Régimen Especial, Selección Abreviada, Mínima Cuantía, Concurso de Méritos y Contratación Directa.

Gráfica 4. Valor de contratación según organismo (Régimen Especial).



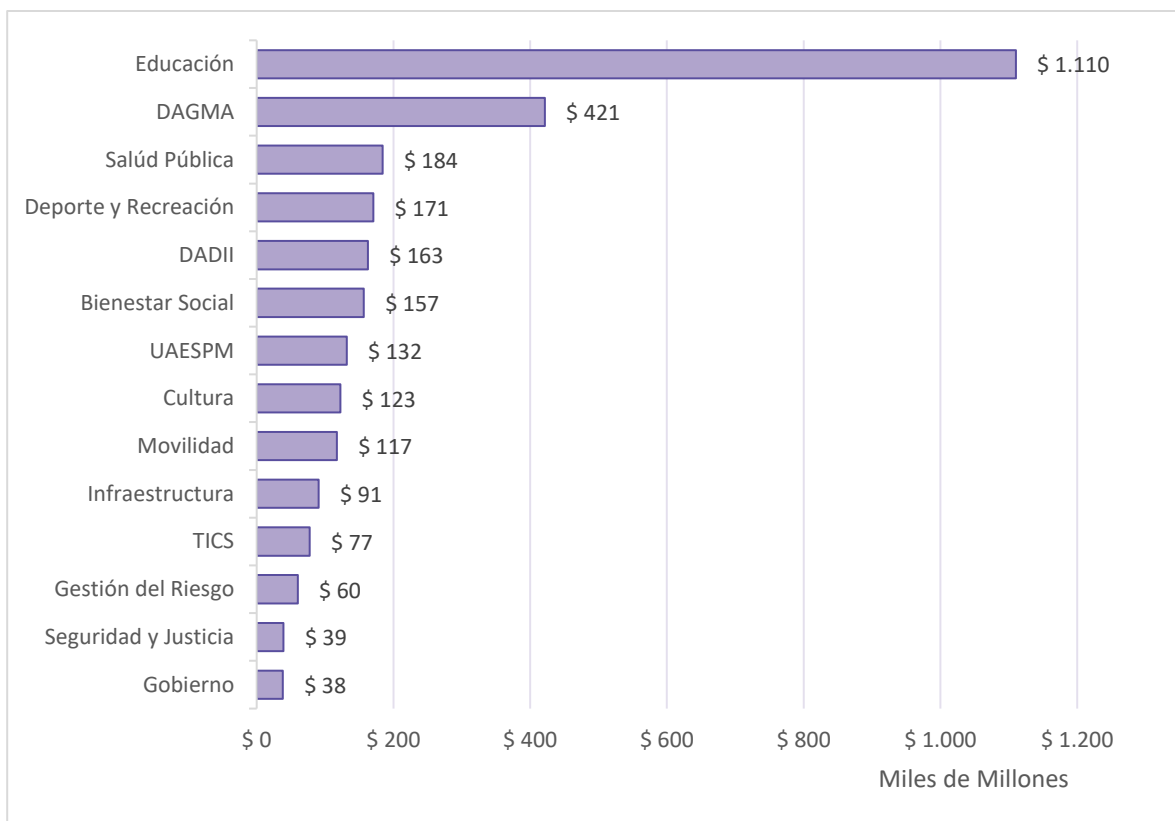
Fuente: www.datos.gov.co (SECOP II, SECOP I y la Tienda Virtual del Estado Colombiano) Elaboración propia

Grafica 5. Valor de la contratación según organismo (Selección Abreviada).



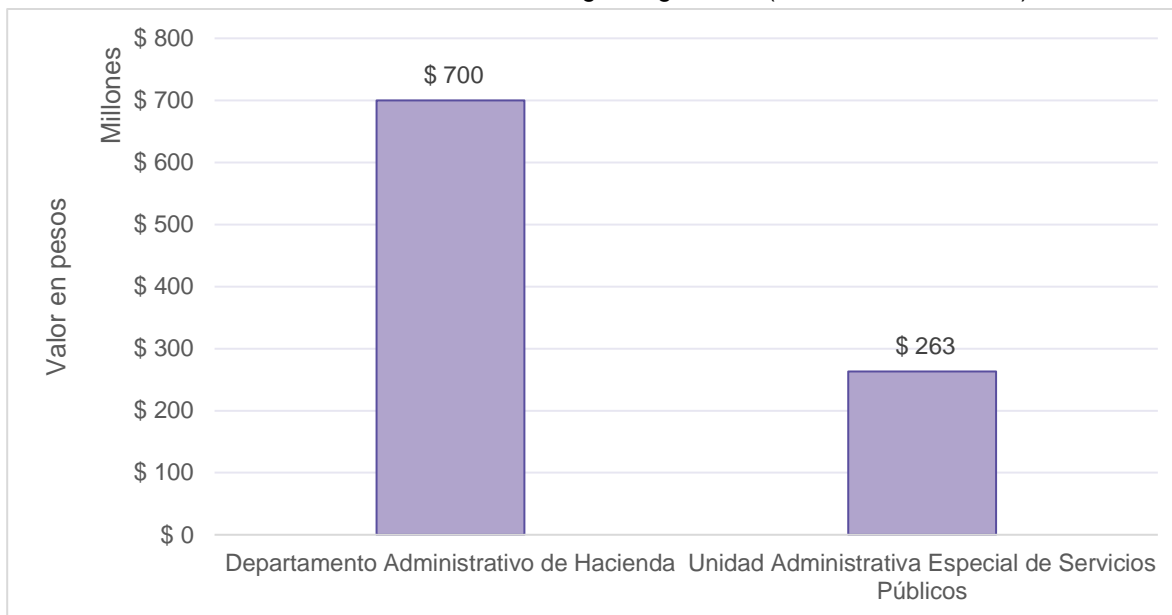
Fuente: www.datos.gov.co (SECOP II, SECOP I y la Tienda Virtual del Estado Colombiano) Elaboración propia

Grafica 6. Valor de la contratación según organismo (Mínima Cuantía).



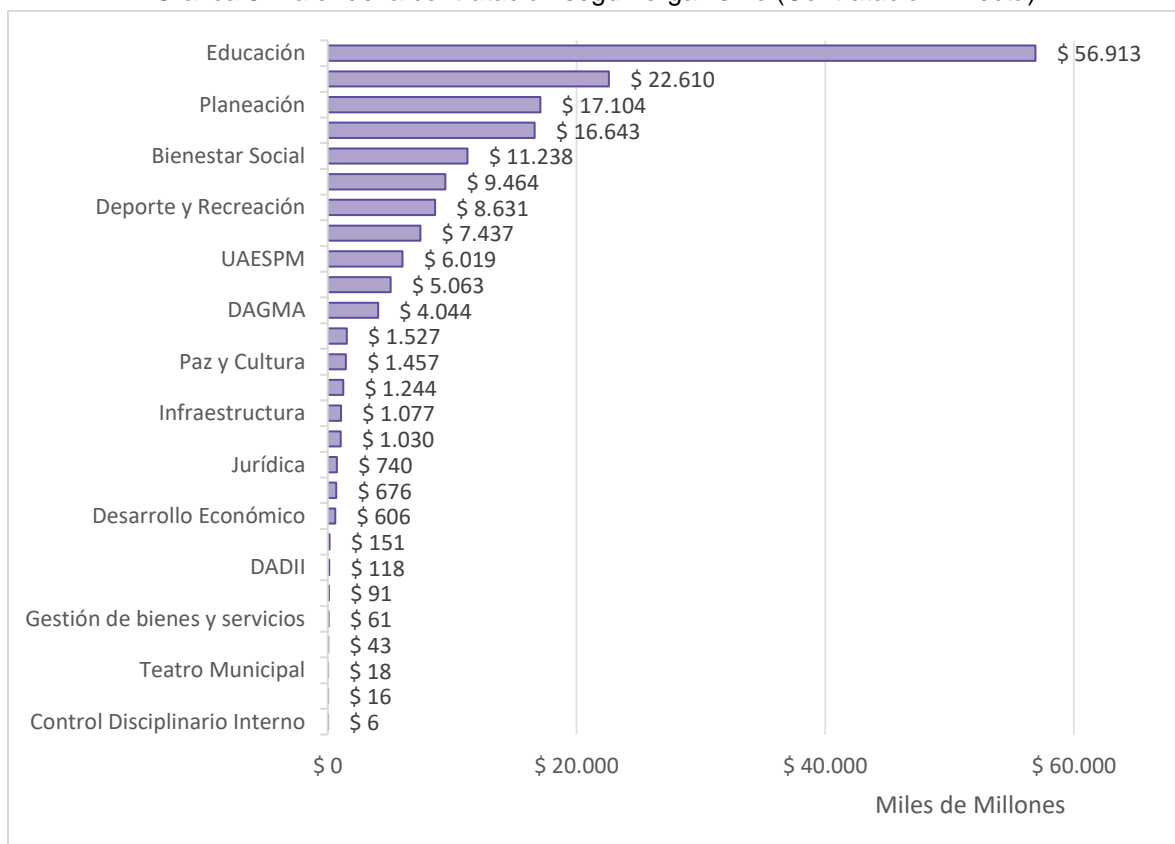
Fuente: www.datos.gov.co (SECOP II, SECOP I y la Tienda Virtual del Estado Colombiano) Elaboración propia

Grafica 7. Valor de la contratación según organismo (Concurso de Méritos).



Fuente: www.datos.gov.co (SECOP II, SECOP I y la Tienda Virtual del Estado Colombiano) Elaboración propia

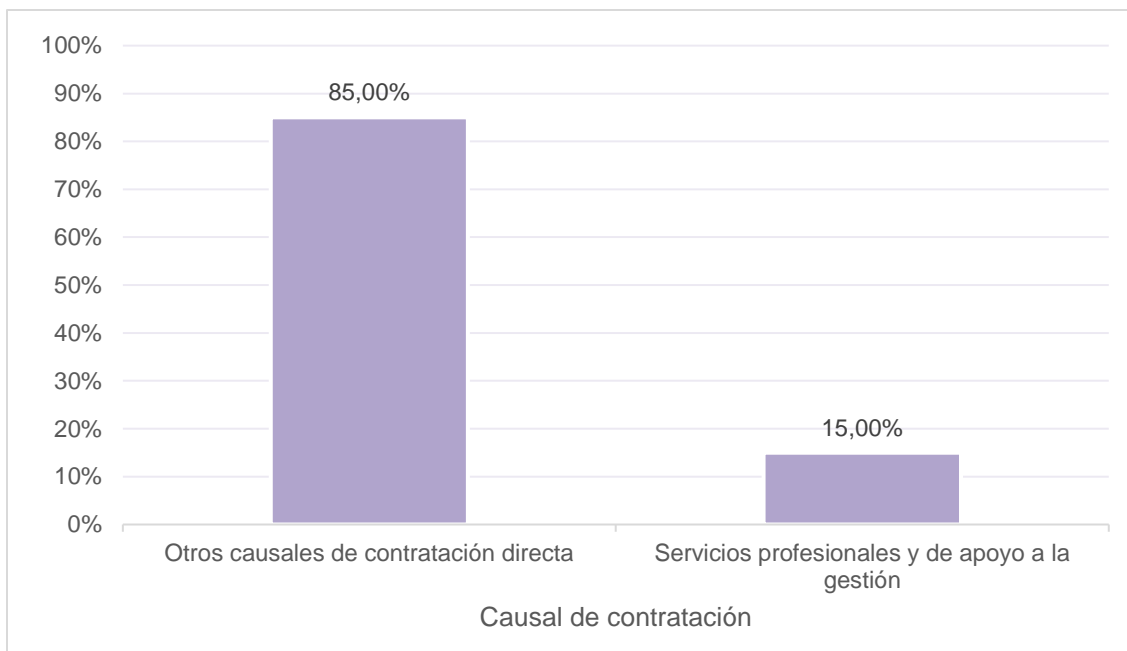
Grafica 8. Valor de la contratación según organismo (Contratación Directa).



Fuente: www.datos.gov.co (SECOP II, SECOP I y la Tienda Virtual del Estado Colombiano)

V.I Análisis de la causal de contratación servicios profesionales y de apoyo a la gestión.

Gráfica 9. Porcentaje del valor contratado en la causal prestadores de servicios vs otras causales de contratación directa en el mes de noviembre.

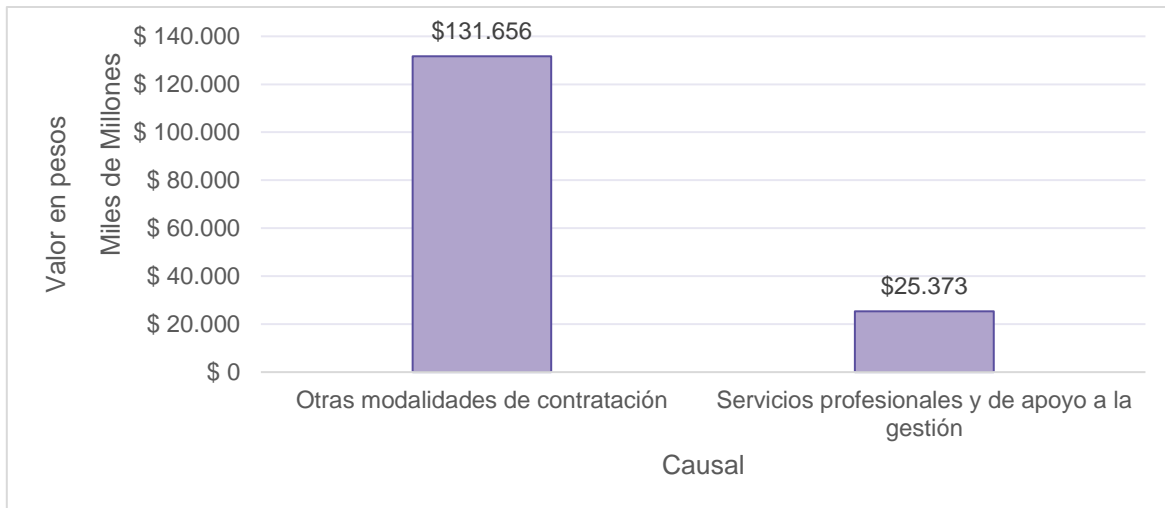


Elaboración propia

Al analizar en detalle la causal de contratación denominada Servicios Profesionales y de Apoyo a la Gestión y como se aprecia en la gráfica 9, al comparar los valores contratados bajo la causal mencionada nos arroja que representan el 15% de todo el recurso empleado en la modalidad de contratación Directa del periodo, siendo uno de los porcentajes más bajos del año 2021; mientras que el porcentaje de la sumatoria de las otras causales de contratación directa dentro de las cuales se encuentran arrendamiento o adquisición de inmuebles, contratos y/o convenios interadministrativos, no existe pluralidad de oferentes y prestamos; representan el 85% del total del recurso de la modalidad.

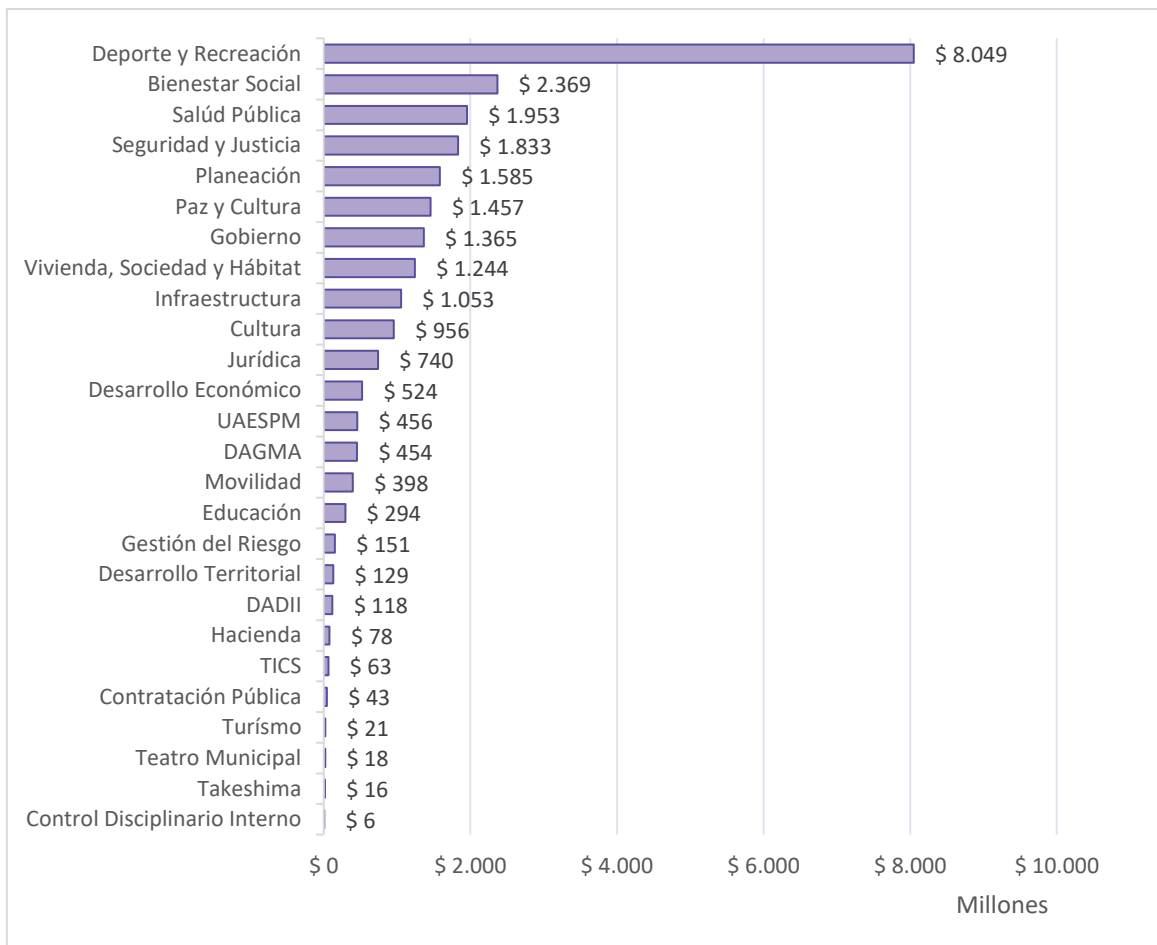
Del mismo modo, y como se puede observar en la gráfica 10 en la cual se realiza la comparación de los valores destinados para realizar la contratación del periodo mediante las modalidades de contratación diferentes a la modalidad Directa (\$131.656 millones) versus el recurso monetario destinado para la contratación de los Servicios Profesionales y de Apoyo a la Gestión (\$25.373 millones); se puede apreciar que el peso en términos de recurso monetario de la causal de contratación mencionada anteriormente fue relativamente menor si se compara con el de otros periodos del año 2021.

Gráfica 10. Valores contratados causal servicios profesionales y de apoyo a la gestión vs otras modalidades de contratación.



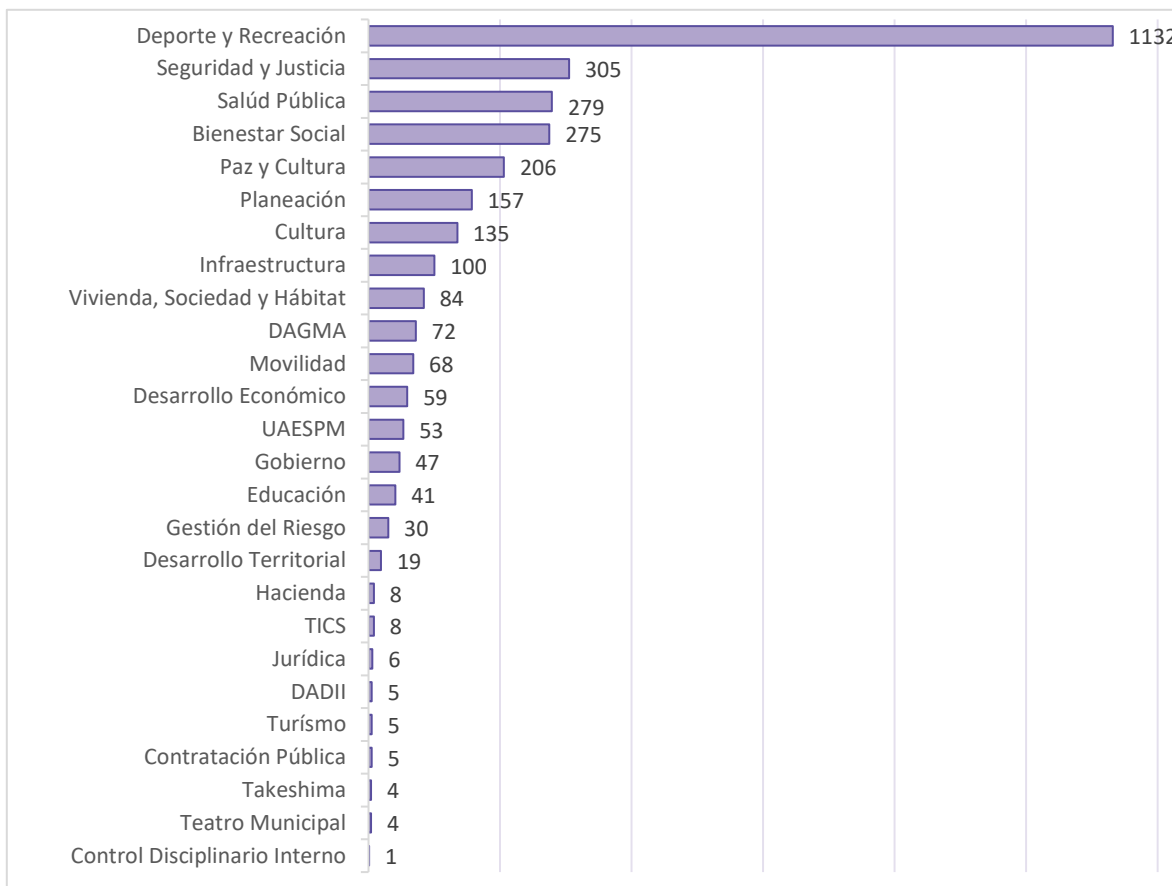
Fuente: www.datos.gov.co (SECOP II y la Tienda Virtual del Estado Colombiano) Elaboración propia

Gráfica 11. Valores contratados causal servicios profesionales y de apoyo a la gestión por organismo.



Fuente: www.datos.gov.co (SECOP II y la Tienda Virtual del Estado Colombiano) Elaboración propia.

Grafica 12. Cantidad de contratos por organismo causal servicios profesionales y de apoyo a la gestión.



Fuente: www.datos.gov.co (SECOP II y la Tienda Virtual del Estado Colombiano) Elaboración propia

Por otro lado, debido al dinamismo que proporciona esta causal en la contratación mensual del Distrito de Santiago de Cali es importante dar a conocer como fue esta dinámica al interior de cada uno de los organismos que generaron contratos de este tipo, es así y como se puede observar en la gráfica 11 que la Secretaría del Deporte y la Recreación con (\$8.049 millones) fue la que más recursos destino para la contratación de Prestadores de servicios y de apoyo a la gestión, seguida de la Secretaría de Bienestar Social (\$2.369 millones), la Secretaría de Salud Pública con (\$1.953 millones), la Secretaría de Seguridad y Justicia con (\$1.833 millones) y el Departamento Administrativo de Planeación Municipal con (\$1.585 millones); al sumar el recurso utilizado por los organismos anteriormente mencionados representa el 62% del total del recurso destinado para la contratación de esta causal en el periodo. Así mismo es importante mencionar que la sumatoria del recurso utilizado por estos cinco organismos representa el 9% del total del valor monetario contratado bajo la modalidad de contratación Directa.

Igualmente se hace necesario dar a conocer la cantidad de contratos suscritos por cada uno de los organismos del Distrito de Santiago de Cali en el mes de noviembre del año en curso, es así y como se aprecia en la gráfica 12 que el organismo que más contratos suscribió bajo esta causal fue la Secretaría del Deporte y la Recreación con (1.132 acuerdos), seguida de la Secretaría de Seguridad y Justicia con (305 acuerdos), la

Secretaría de Salud Pública con (279 acuerdos), la Secretaría de Bienestar Social con (275 acuerdos) y la Secretaría de Paz y Cultura con (206 acuerdos); de esta manera se puede apreciar que al sumar la cantidad de acuerdos de voluntades de estos cinco organismos nos da como resultado que representan el 71% del total de contratos suscritos bajo esta causal de contratación.

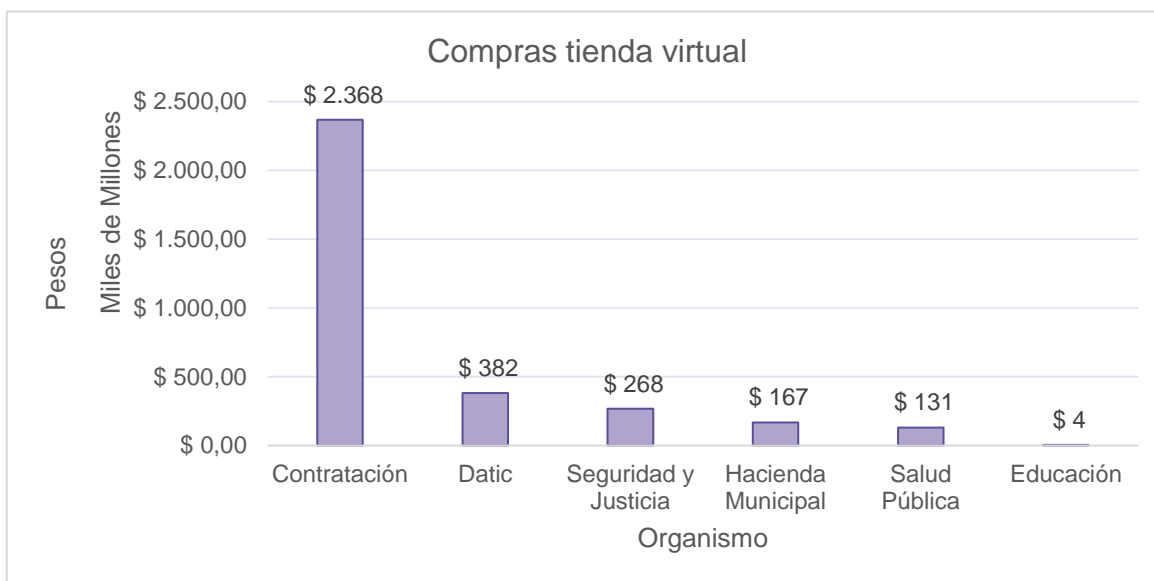
Tabla 2. Duración promedio contratos por organismo, causal servicios profesionales y de apoyo a la gestión.

Organismos	Meses
Departamento Administrativo De Contratación Pública	2
Departamento Administrativo De Control Disciplinario Interno	2
Departamento Administrativo De Desarrollo E Innovación Institucional	2
Departamento Administrativo De Gestión Del Medio Ambiente Dagma	2
Departamento Administrativo De Gestión Jurídica Pública	2
Departamento Administrativo De Hacienda Municipal	2
Departamento Administrativo De Planeación Municipal	2
Departamento Administrativo De Tecnologías De La Información Y Las Comunicaciones	2
Secretaría De Bienestar Social	1,9
Secretaría De Cultura	2
Secretaría De Desarrollo Económico	2
Secretaría De Desarrollo Territorial	2
Secretaría De Educación	2
Secretaría De Gestión Del Riesgo De Emergencias Y Desastres	2
Secretaría De Gobierno	2
Secretaría De Infraestructura Municipal	2
Secretaría De Movilidad	2
Secretaría De Paz Y Cultura Ciudadana	2
Secretaría De Salud Pública	2
Secretaría De Seguridad Y Justicia	2
Secretaría De Turismo	2
Secretaría De Vivienda Social Y Hábitat	2
Secretaría Del Deporte Y La Recreación	2
Unidad Administrativa Especial De Servicios Públicos Municipales	2
Unidad Administrativa Especial Estudio De Grabación Takeshima	1,7
Unidad Administrativa Especial Teatro Municipal Enrique Buenaventura	2
Total Duración Promedio Contratos Noviembre	1,9

En otro orden de ideas y para finalizar este capítulo del informe, se presenta la duración promedio de los contratos realizados bajo la causal Servicios Profesionales y de Apoyo a la Gestión; es así y como se aprecia en la tabla 2 que la duración promedio predominante del mes de noviembre fue de 2 meses lo cual es lógico debido al cierre del año, mientras que las duraciones promedio más bajas del periodo se presentaron en la Secretaría de Bienestar Social (1,9 meses) y la Unidad Administrativa Especial Estudio de Grabación Takeshima con (1,7 meses).

VII. Órdenes de compra a través de la Tienda Virtual del Estado Colombiano.

Grafica 13. Valor de órdenes de compra emitidas por organismo.



Fuente: www.datos.gov.co (SECOP II y la Tienda Virtual del Estado Colombiano) Elaboración propia

En lo concerniente a las órdenes de compra emitidas a través de la Tienda Virtual del Estado Colombiano en el mes de noviembre, se puede apreciar como lo muestra la gráfica 13 que hubo seis organismos que destinaron recursos a través de esta plataforma siendo el Departamento Administrativo de Contratación Pública el que realizó la orden más relevante del mes por valor de (\$2.368 millones) con el objeto de contratar la prestación del servicio integral de aseo para los bienes inmuebles del Distrito de Santiago de Cali.

Por otro lado, el Departamento Administrativo de Tecnologías de la Información y las comunicaciones generó una orden por valor de (\$382 millones) con el objeto de adquirir la renovación del soporte técnico actualización de software importante para la misionalidad del organismo; así mismo la Secretaría de Seguridad y Justicia realizó dos órdenes que sumaron (\$268 millones), el Departamento Administrativo de Hacienda Municipal realizó la mayor cantidad de órdenes del periodo (7) que sumaron (\$167 millones), la Secretaría de Salud Pública emitió (4) ordenes por valor de (\$131 millones) y la Secretaría de Educación realizó (2) ordenes por valor de (\$4 millones).

VIII. Conclusiones y Recomendaciones.

En el mes de noviembre fueron utilizadas las tres plataformas transaccionales que tiene dispuesta la Agencia Nacional de Contratación Colombia Compra Eficiente, siendo la más relevante la plataforma Secop II mediante la cual se tranzaron recursos por valor de (\$301.665 millones), seguida de la plataforma Secop I con (\$4.028 millones) y la Tienda Virtual del Estado Colombiano con (\$3.320 millones); lo que significó la destinación de (\$309.004 millones) en el mes de noviembre para la ejecución de la contratación de los organismos del Distrito de Santiago de Cali.

La modalidad de contratación Directa fue mediante la cual más recurso económico fue destinado (\$174.027 millones) lo que representó el 55% del total del valor de la contratación del periodo en mención; dentro de esta modalidad la justificación de modalidad más relevante fue la denominada Contratos y/o convenios interadministrativas con (\$143.933 millones) que representaron el 83% del total del recurso utilizado en esta modalidad.

Los contratos con mayor valor del periodo fueron el suscrito por la Secretaría de Educación por valor de (\$34.779 millones) con el objeto de constituir y regular fondo de administración del programa todos y todas a estudiar, seguido del contrato suscrito por el Departamento Administrativo de Contratación Pública por valor de (\$29.134 millones) con el objeto de contratar la de prestación de los servicios de vigilancia y seguridad privada para los bienes inmuebles del municipio, el suscrito por la Secretaría de Educación por valor de (\$21.035 millones) con la finalidad de desarrollar actividades de fortalecimiento de capacidades y competencias académicas que posibiliten el acceso de los jóvenes a la educación superior y el acuerdo de voluntad suscrito por la Secretaría de Cultura por valor de (\$11.867 millones) con el objeto de realizar actividades específicas para el desarrollo de la feria de Cali; la sumatoria de estos contratos representa el 31% del total del recurso destinado para la contratación del periodo.

En cuanto a los organismos que más recursos destinaron para realizar la contratación del periodo sumadas todas las modalidades de contratación, y de acuerdo a la depuración de los datos del mes se puede concluir que el Departamento Administrativo de Contratación Pública con (\$33.197 millones) fue el que más recurso utilizó suscribiendo 9 contratos y una orden de compra, seguido de la Secretaría de Educación con (\$92.521 millones) a través de 68 acuerdos de voluntades y 2 órdenes y la Secretaría de Bienestar Social con (\$23.747 millones) realizando 292 contratos; sumado los valores anteriormente mencionados representó el 48% del total del recurso destinado para la contratación del mes de noviembre.

Por último, es importante mencionar que en el mes de noviembre se realizaron 17 órdenes de compra a través de la Tienda Virtual del Estado Colombiano, para cuales se destinaron recursos monetarios del orden de (\$3.320 millones); siendo la orden No 80543 mediante la justificación de modalidad denominada acuerdo marco de precios la más significativa del periodo.

Elaboró:	Jhon Fernelly Fernandez	Cargo:	Contratista	Fecha:	Noviembre 16 de 2021
Revisó:	Osiris Gaviria Naranjo	Cargo:	Contratista	Fecha:	Noviembre 17 de 2021
Aprobó:	Paola Riveros Rengifo	Cargo:	Subdirector de Departamento Administrativo	Fecha:	Noviembre 17 de 2021

Departamento Administrativo de Contratación Pública

**Subdirección
de Gestión del Conocimiento
y la Innovación**

