



Departamento Administrativo de Contratación Pública

Subdirección
de Gestión del Conocimiento
y la Innovación

Puro
Corazón
por Cali



ALCALDÍA DE
SANTIAGO DE CALI

**Informe mensual de Contratación Pública del 01 al 30 de septiembre de 2021,
realizado por los Organismos de la Alcaldía de Santiago de Cali.**

I. Objetivos

- Identificar las modalidades de contratación y las justificaciones de contratación más relevantes del mes, con el fin de determinar bajo que modalidades los equipos de contratación de cada organismo ejecutan sus procesos de contratación.
- Visibilizar los organismos que más dinámica contractual generan en el periodo analizado, en términos de cantidad de contratos y valores contratados.
- Realizar un análisis específico de la justificación de modalidad de contratación denominada Servicios Profesionales y de Apoyo a la Gestión, debido a que es una de las causales que más dinamismo presenta.

II. Introducción

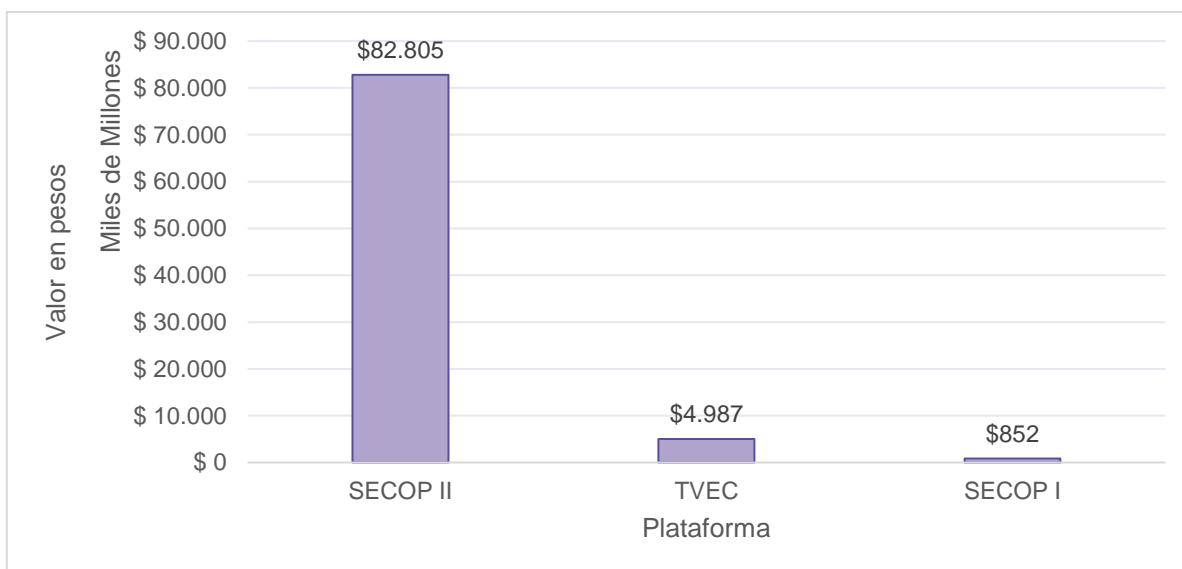
El Departamento Administrativo de Contratación Pública Municipal a través de la subdirección de Gestión del Conocimiento y la Innovación genera el informe mensual de contratación correspondiente al mes de septiembre, en el cual se analizan las modalidades utilizadas por cada uno de los organismos que ejecutaron contratos en el periodo para contratar los bienes, obras y/o servicios que hayan sido planificados de acuerdo a sus necesidades particulares.

En este documento se visibiliza y desagrega la contratación realizada a través de las plataformas transaccionales dispuestas por la Agencia Nacional de Contratación – Colombia Compra Eficiente (Secop I, Secop II y Tienda Virtual del Estado Colombiano); y se hace un análisis específico de la causal de contratación Servicios Profesionales y de Apoyo a la Gestión.

III. Contratación realizada por la Alcaldía de Santiago de Cali, reportada en SECOP II y la Tienda Virtual del Estado Colombiano.

En el mes de septiembre del año 2021 como se puede observar en la gráfica 1, se realizó contratación a través de las tres plataformas transaccionales dispuestas por la Agencia Nacional de Contratación Colombia Compra Eficiente; ejecutando recursos por valor de (\$ 88.644 millones) de los cuales (\$82.805 millones) fueron suscritos a través de la plataforma transaccional Secop II, (\$4.987 millones) mediante la plataforma Tienda Virtual del Estado Colombiano y (\$852 millones) por medio de la plataforma transaccional Secop I. Es importante mencionar que de acuerdo a la circular No 002 de 2021 expedida por la Agencia Nacional de Contratación Pública – Colombia Compra Eficiente se permite temporalmente realizar contratos bajo la modalidad de contratación Concurso de Méritos en la plataforma transaccional Secop I.

Gráfica 1. Valor en millones de pesos contratados por plataforma transaccional.



Fuente: www.datos.gov.co (SECOP II, SECOP I y la Tienda Virtual del Estado Colombiano)

IV. Modalidades de contratación utilizadas por los organismos de la Alcaldía de Santiago de Cali.

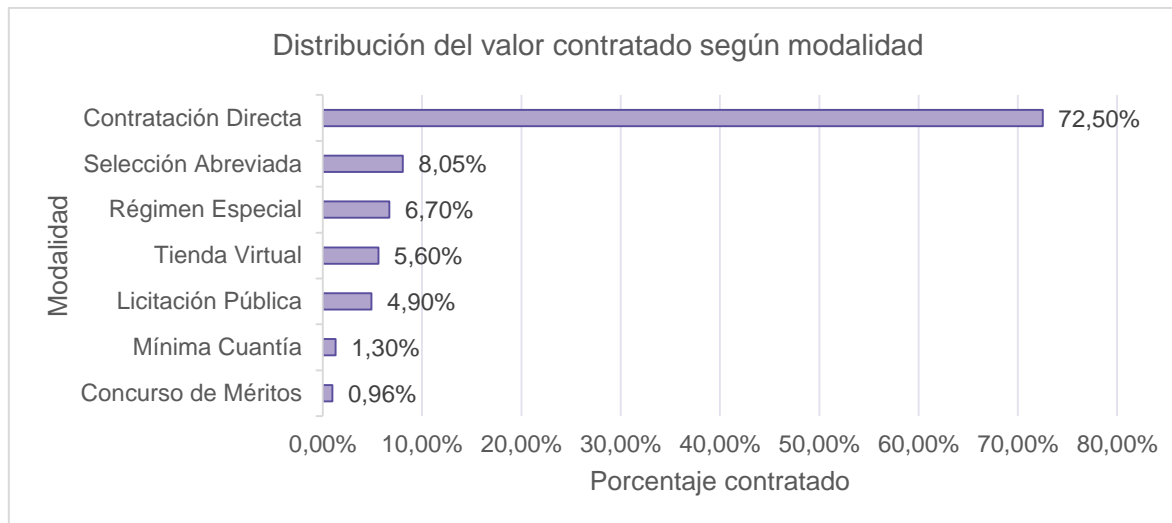
Tabla 1. Valor de la contratación por Modalidad de contratación y plataforma utilizada, agosto de 2021.

Modalidad de Contratación	SECOP II	TVEC	SECOP I	Total
Contratación Directa	\$ 64.244.047.412			\$ 64.244.047.412
Selección Abreviada Menor Cuantía	\$ 7.110.851.333			\$ 7.110.851.333
Régimen Especial	\$ 5.904.554.166			\$ 5.904.554.166
Licitación Pública	\$ 4.377.126.758			\$ 4.377.126.758
Concurso de Méritos			\$ 852.092.315	\$ 52.092.315
Tienda Virtual del Estado		\$ 4.987.159.335		\$ 4.987.159.335
Mínima Cuantía	\$ 1.168.752.960			\$ 1.168.752.960
Total general	\$ 82.805.332.629	\$ 4.987.159.335	\$ 852.092.315	\$ 88.644.584.279

Fuente: www.datos.gov.co (SECOP II, SECOP I y la Tienda Virtual del Estado Colombiano)

Al revisar la dinámica contractual que presentaron las modalidades de contratación utilizadas en el periodo de análisis y como se aprecia en la tabla 1, en el noveno mes del año los organismos que hacen parte del Distrito especial de Santiago de Cali gestionaron sus contratos a través de siete modalidades de contratación, siendo la modalidad denominada Contratación Directa mediante la cual se ejecutaron la mayor cantidad de recursos (\$64.244 millones), seguida de la modalidad de contratación Selección Abreviada con (\$7.110 millones) y la modalidad de contratación Régimen Especial con (\$5.904 millones); al sumar los valores ejecutados a través de estas tres modalidades de contratación nos representa el 87% de todo el ingreso utilizado por los 28 organismos que ejecutaron contratos en el periodo mencionado.

Gráfica 2. Porcentaje Contratado por modalidad según valor contratado.



Fuente: www.datos.gov.co (SECOP II y la Tienda Virtual del Estado Colombiano) Elaboración propia.

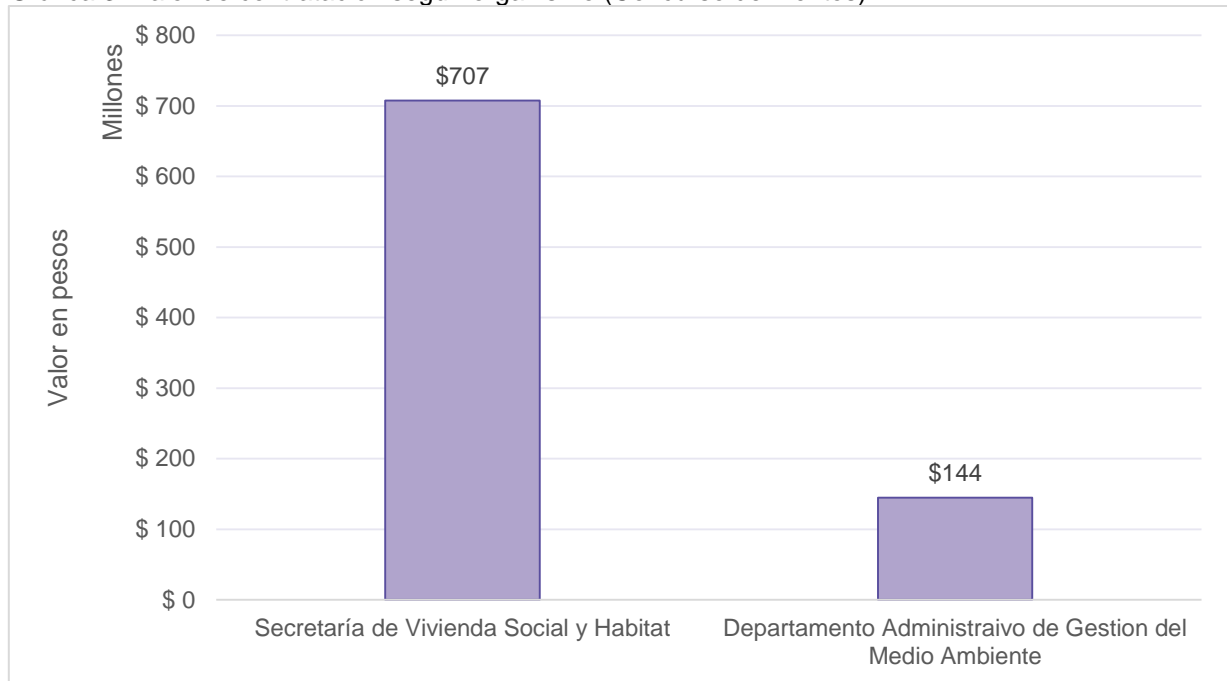
Como se puede apreciar en la gráfica 2, al analizar las participaciones porcentuales que presenta cada una de las modalidades de contratación de acuerdo a los valores contratados por los organismos adscritos al Distrito de Santiago de Cali en el mes de septiembre, la modalidad de Contratación Directa fue la que mayor peso porcentual tuvo (72.50%) en lo que tiene que ver con el presupuesto utilizado en el mes, realizándose 1.661 contratos a través de siete causales de contratación; las cuales fueron Arrendamiento o Adquisición de Inmuebles, Contratos para el desarrollo de actividades científicas y tecnológicas, Contratos y/o convenios interadministrativos, Préstamo, No existe pluralidad de oferentes, Servicios Profesionales y de apoyo a la Gestión y Urgencia Manifiesta.

En relación con lo mencionado en el párrafo anterior, la segunda modalidad de contratación más utilizada en el periodo en mención fue la Selección Abreviada la cual tuvo un peso porcentual en términos de recursos utilizados de (8.05%), y mediante la cual se realizaron 22 contratos por valor de (\$7.100 millones)

V. Porcentaje de participación por Organismo en el valor total (\$) contratado según modalidad de contratación.

A continuación se presentan las gráficas de las modalidades de contratación que fueron utilizadas en el mes de septiembre las cuales fueron, Selección Abreviada, Contratación Directa, Mínima Cuantía, Licitación Pública, Régimen Especial y Concurso de Méritos Abierto; mostrando los organismos que han utilizado cada modalidad y los valores que se han ejecutado de acuerdo a las mismas con el objetivo de analizar que organismos han generado mayor dinámica contractual en el periodo.

Gráfica 3. Valor de contratación según organismo (Concurso de Méritos).



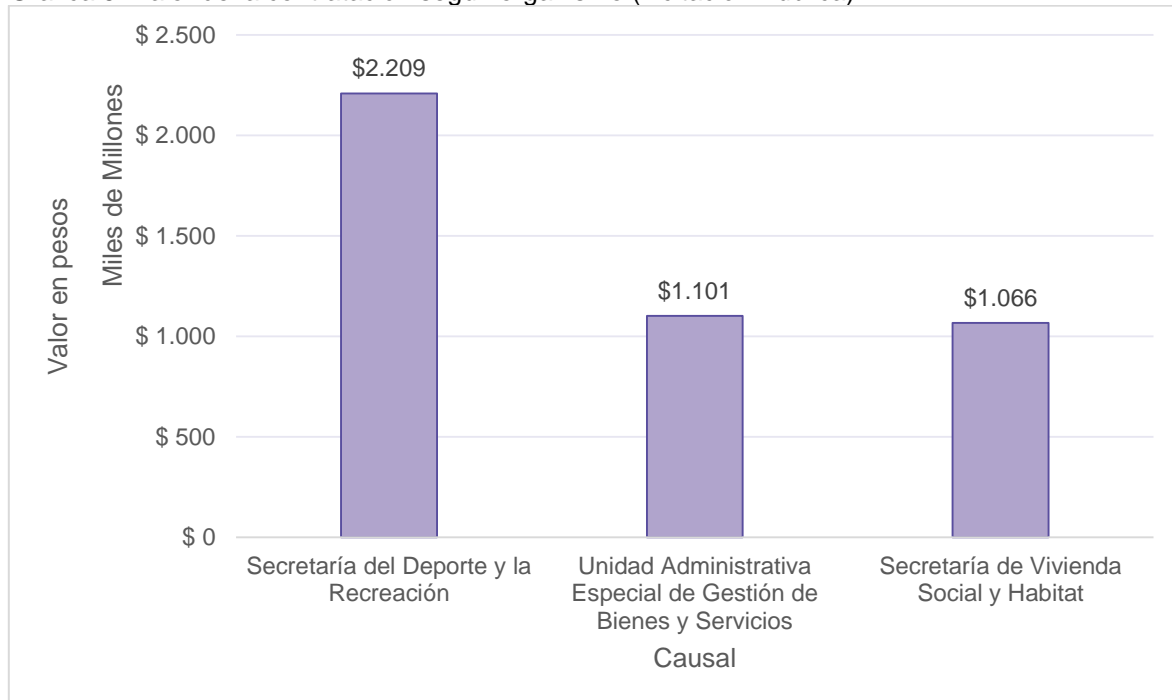
Fuente: www.datos.gov.co (SECOP II, SECOP I y la Tienda Virtual del Estado Colombiano) Elaboración propia

Gráfica 4. Valor de contratación según organismo (Régimen Especial).



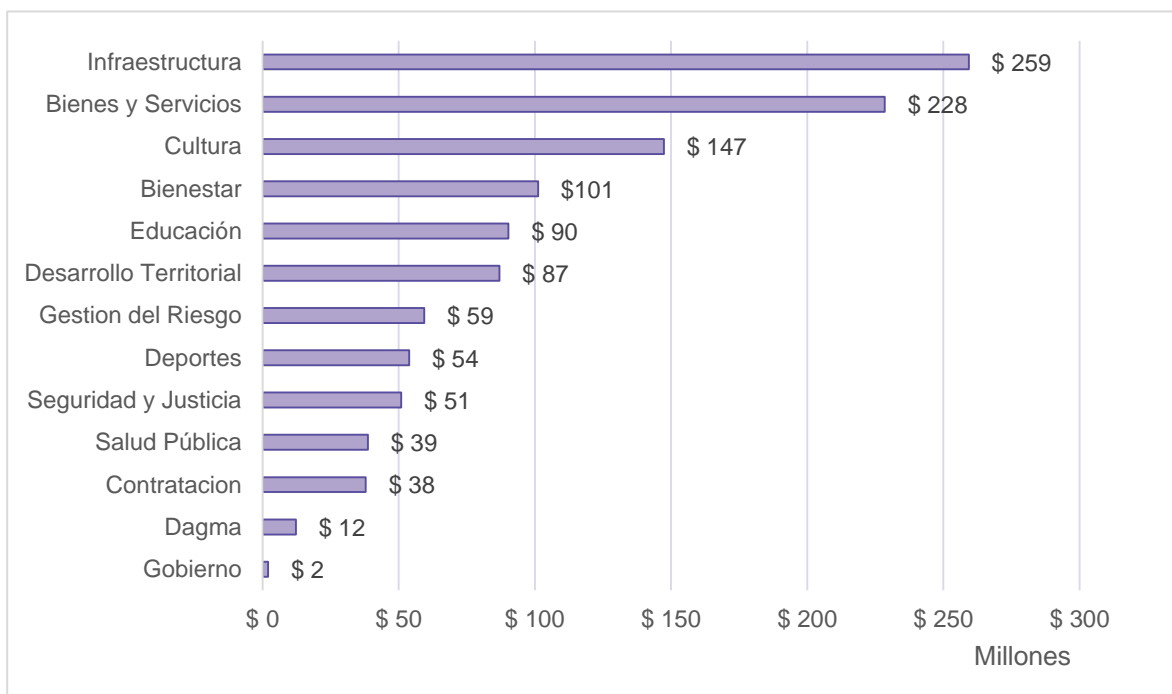
Fuente: www.datos.gov.co (SECOP II, SECOP I y la Tienda Virtual del Estado Colombiano) Elaboración propia

Grafica 5. Valor de la contratación según organismo (Licitación Pública).



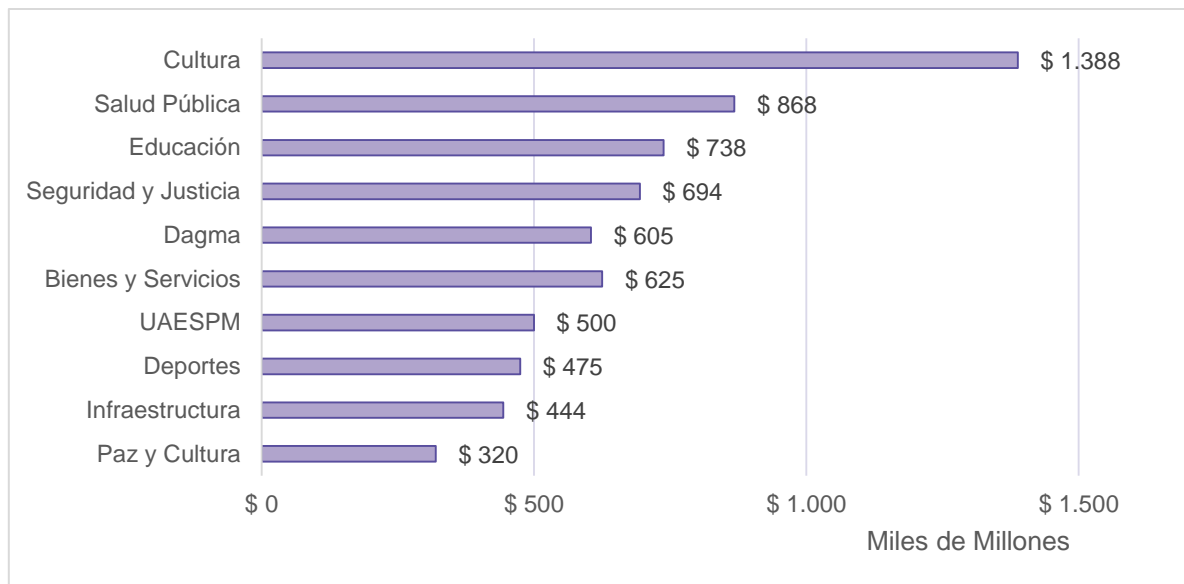
Fuente: www.datos.gov.co (SECOP II, SECOP I y la Tienda Virtual del Estado Colombiano) Elaboración propia

Grafica 6. Valor de la contratación según organismo (Mínima Cuantía).



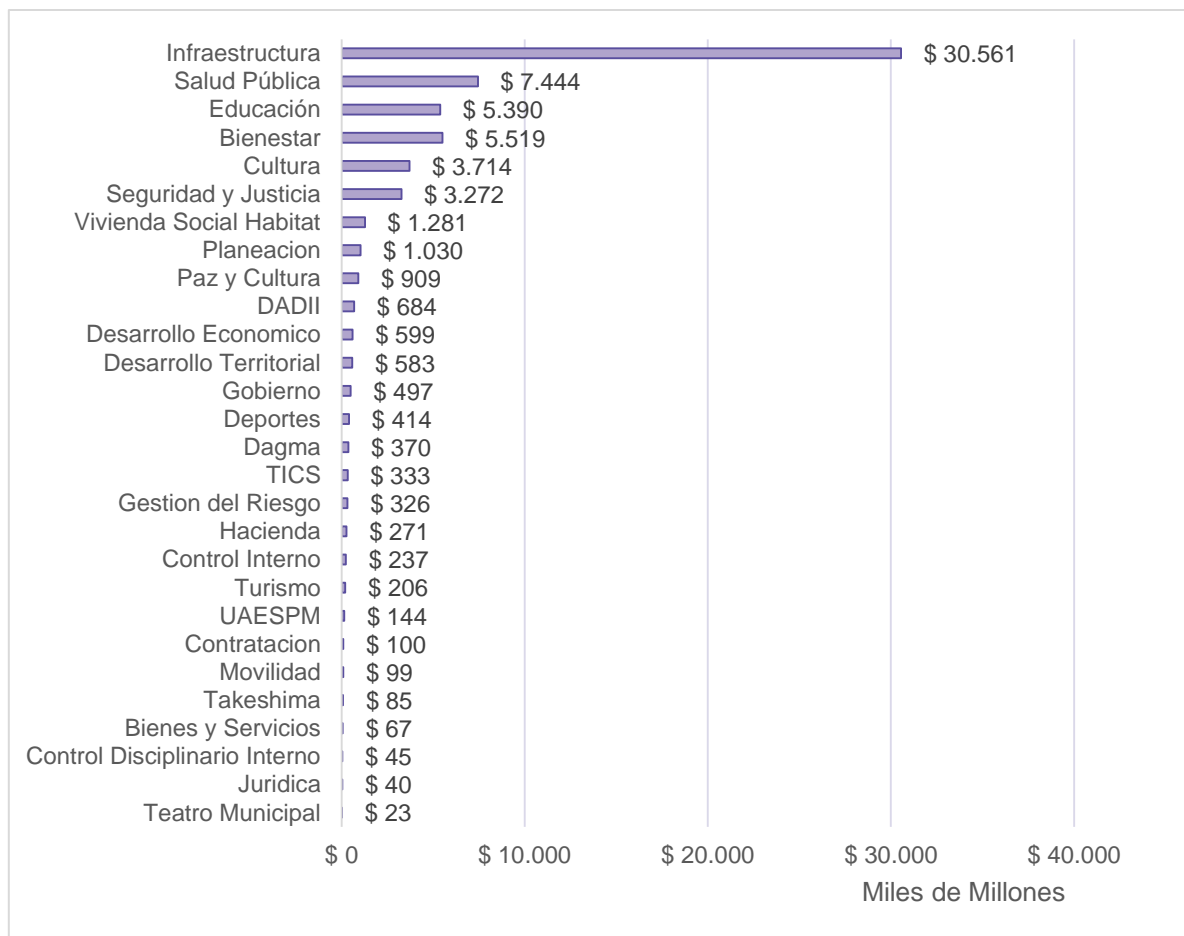
Fuente: www.datos.gov.co (SECOP II, SECOP I y la Tienda Virtual del Estado Colombiano) Elaboración propia

Grafica 7. Valor de la contratación según organismo (Selección Abreviada).



Fuente: www.datos.gov.co (SECOP II, SECOP I y la Tienda Virtual del Estado Colombiano) Elaboración propia

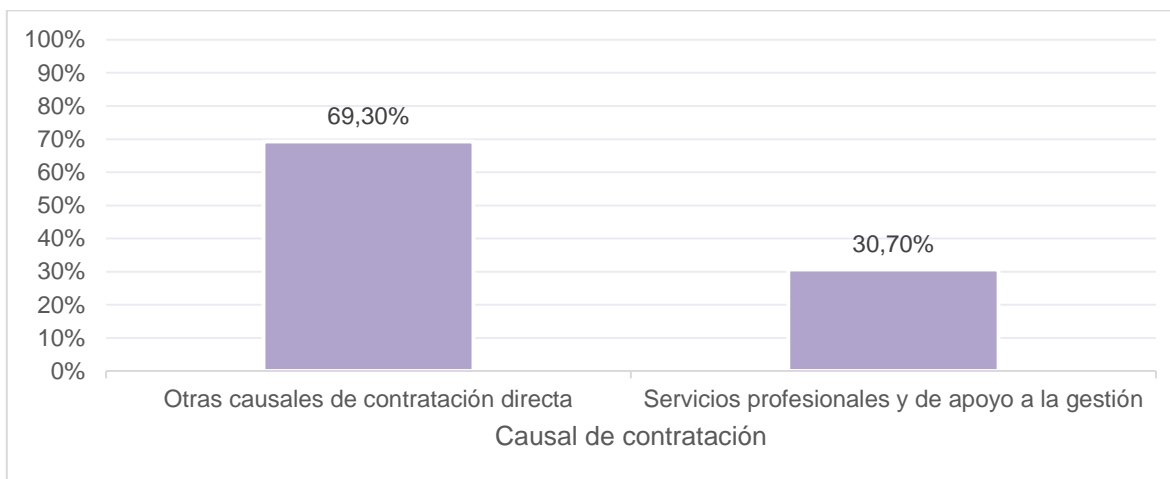
Grafica 8. Valor de la contratación según organismo (Contratación Directa).



Fuente: www.datos.gov.co (SECOP II, SECOP I y la Tienda Virtual del Estado Colombiano)

V.I Análisis de la causal de contratación servicios profesionales y de apoyo a la gestión.

Gráfica 9. Porcentaje del valor contratado en la causal prestadores de servicios vs otras causales de contratación directa en el mes de agosto.

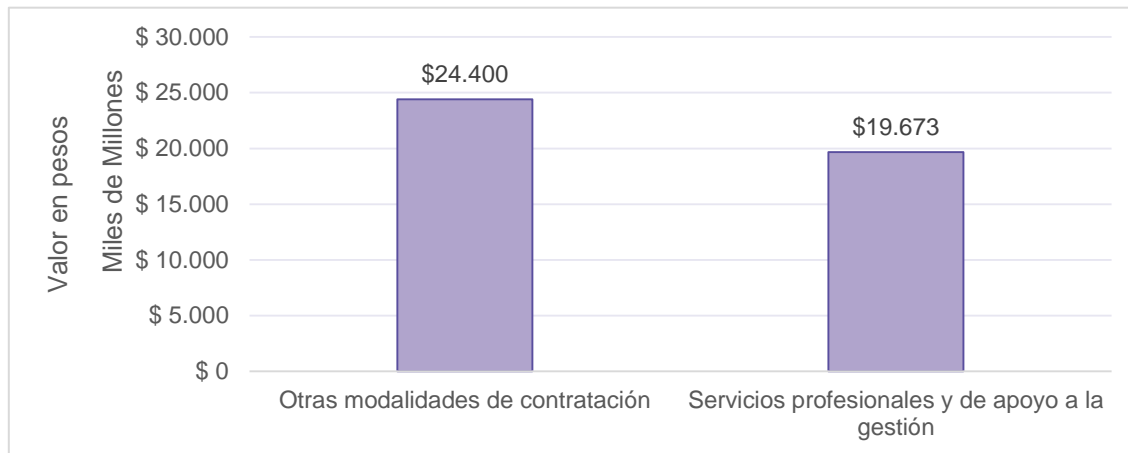


Elaboración propia

En este capítulo se revisa el comportamiento de la causal de contratación denominada Servicios Profesionales y de Apoyo a la Gestión, y en primera medida se compara el porcentaje de utilización contra las otras causales de contratación directa para ver su relevancia en el periodo; como se puede apreciar en la gráfica 9 en el mes de septiembre la causal mencionada tuvo un peso porcentual del (30,70%) contra un (69,3%) de las otras causales de contratación directa, comportamiento similar al presentado al de mes anterior en el cual las otras causales de contratación fueron más utilizadas por cada uno de los organismos de la Alcaldía de Santiago de Cali.

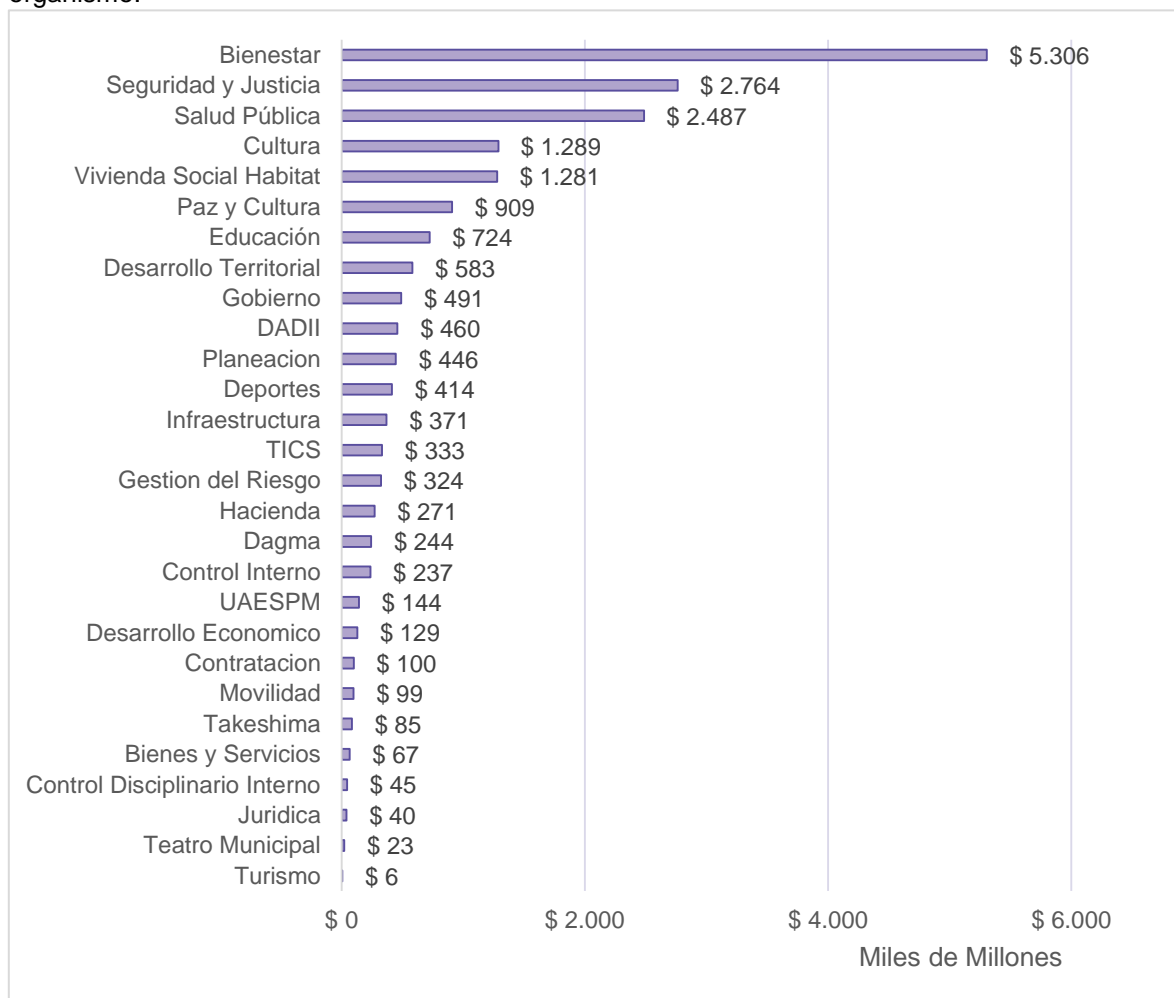
Por otro lado, como se aprecia en la gráfica 10 al comparar el recurso utilizado para realizar los contratos enmarcados en la causal servicios profesionales y de apoyo a la gestión versus el recurso utilizado en las otras modalidades de contratación excluida la Modalidad de Contratación Directa, se puede apreciar que el recurso utilizado bajo esta causal de contratación en el mes de septiembre (\$19.673 millones) fue inferior, si se compara con el utilizado para contratar las otras modalidades de contratación que fueron utilizadas en el periodo (\$24.400 millones).

Gráfica 10. Valores contratados causal servicios profesionales y de apoyo a la gestión vs otras modalidades de contratación.



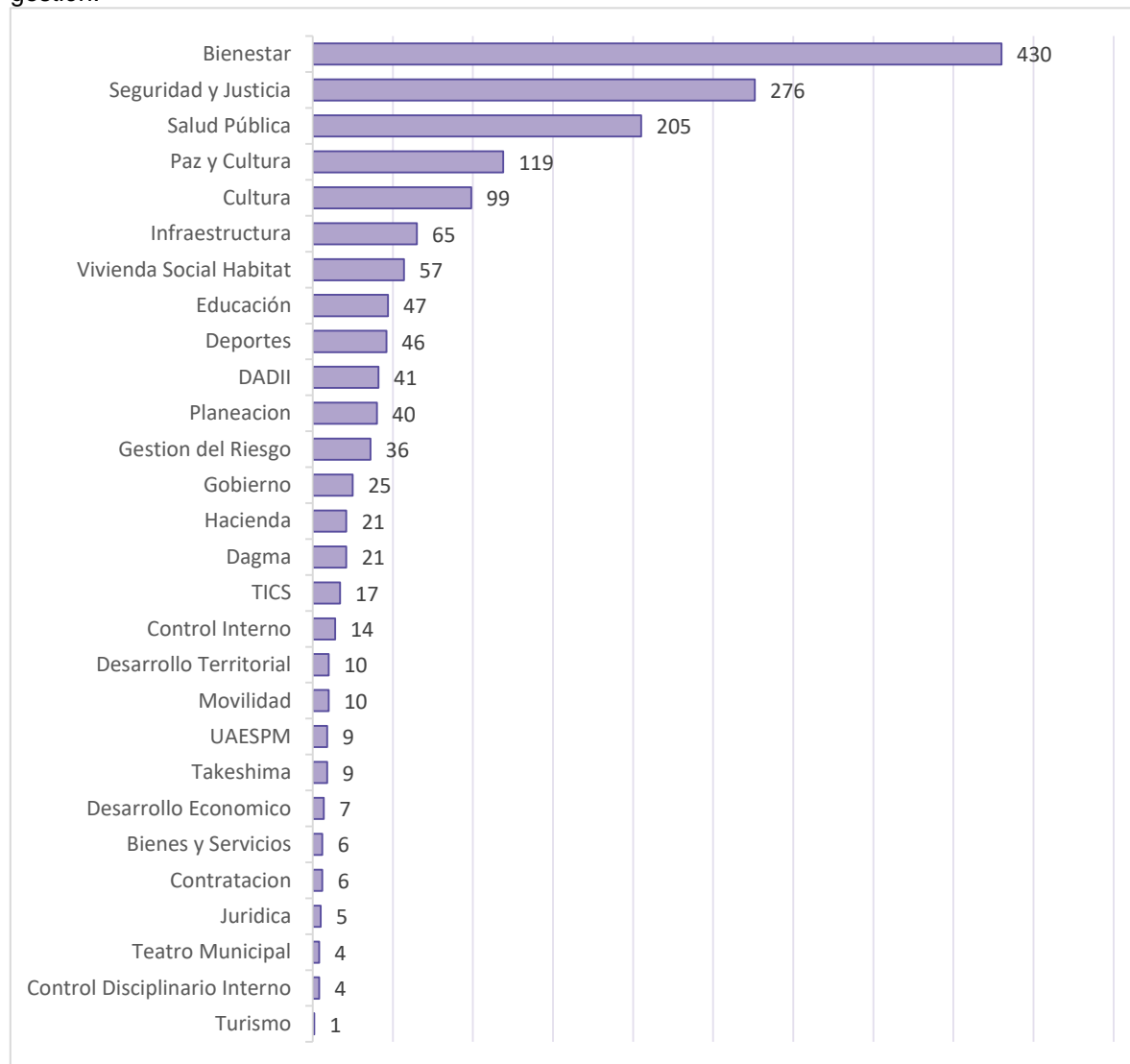
Fuente: www.datos.gov.co (SECOP II y la Tienda Virtual del Estado Colombiano) Elaboración propia

Gráfica 11. Valores contratados causal servicios profesionales y de apoyo a la gestión por organismo.



Fuente: www.datos.gov.co (SECOP II y la Tienda Virtual del Estado Colombiano) Elaboración propia.

Grafica 12. Cantidad de contratos por organismo causal servicios profesionales y de apoyo a la gestión.



Fuente: www.datos.gov.co (SECOP II y la Tienda Virtual del Estado Colombiano) Elaboración propia

Al analizar la dinámica presentada por la causal de contratación Servicios Profesionales y de Apoyo a la Gestión en el mes de septiembre, de acuerdo a la contratación realizada por los organismos adscritos al Distrito Especial, Deportivo, Cultural, Turístico, Empresarial y de Servicios de Santiago de Cali, se puede apreciar como lo muestra la gráfica 11 que la Secretaría de Bienestar Social con (\$5.306 millones) fue la que más recurso destino en el periodo para contratar bajo esta causal de contratación, seguida de la Secretaria de Seguridad y Justicia con (\$2.764 millones), la Secretaría de Salud Pública Municipal con (\$2.487 millones), la Secretaría de Cultura con (\$1.289 millones) y la Secretaría de Vivienda Social y Hábitat (\$1.281 millones) ; al sumar los valores contratados por estos cinco organismos nos da como resultado que utilizaron el 67% del total del recurso destinado para este tipo de contratación en el mes de septiembre.

Del mismo modo, al revisar la cantidad de contratos ejecutados por los organismos de la Alcaldía de Santiago de Cali bajo esta causal de contratación, se puede apreciar como se observa en la gráfica 12 que conforme a los valores contratados por los organismos de la Alcaldía de Santiago de Cali en el periodo coinciden con la cantidad de contratos ejecutados, es así como el organismo que más contratos suscribió bajo esta causal de contratación fue la Secretaría de Bienestar Social con (430 contratos), seguido de la Secretaría de Seguridad y Justicia con (276 contratos), la Secretaría de Salud Pública con (205 contratos), la Secretaría de Paz y Cultura con (119 contratos) y la Secretaría de Cultura con (99 contratos); sumados los contratos efectuados por estos cinco organismos nos representa el 69% del total de acuerdos de voluntades suscritas en septiembre.

Tabla 2. Duración promedio contratos por organismo, causal servicios profesionales y de apoyo a la gestión.

Organismos	Meses
Departamento Administrativo De Contratación Pública	4
Departamento Administrativo De Control Disciplinario Interno	4
Departamento Administrativo De Control Interno	4
Departamento Administrativo De Desarrollo E Innovación Institucional	4
Departamento Administrativo De Gestión Del Medio Ambiente Dagma	4
Departamento Administrativo De Gestión Jurídica Pública	3
Departamento Administrativo De Hacienda Municipal	4
Departamento Administrativo De Planeación Municipal	2,7
Departamento Administrativo De Tecnologías De La Información Y Las Comunicaciones	4
Secretaria de Turismo	4
Secretaria De Bienestar Social	2,7
Secretaria De Cultura	3,7
Secretaria De Desarrollo Económico	4
Secretaria De Desarrollo Territorial	4
Secretaria De Educacion	3,7
Secretaría De Gestión Del Riesgo De Emergencias Y Desastres	3,3
Secretaria De Gobierno	4
Secretaria De Infraestructura Municipal	3,1
Secretaría De Movilidad	3,1
Secretaria De Paz Y Cultura Ciudadana	4
Secretaria De Salud Pública	3,3
Secretaría De Seguridad Y Justicia	2,2
Secretaria De Vivienda Social Y Hábitat	2,3
Secretaria Del Deporte Y La Recreación	2,2
Unidad Administrativa Especial De Gestión De Bienes Y Servicios	4
Unidad Administrativa Especial De Servicios Públicos Municipales	2,7
Unidad Administrativa Especial Estudio De Grabación Takeshima	1,9
Unidad Administrativa Especial Teatro Municipal Enrique Buenaventura	2,2
Total Duración Promedio Contratos Septiembre	3,4

De acuerdo a los resultados presentados en la tabla 2 la duración promedio de los contratos realizados por los 28 organismos de la Alcaldía de Santiago de Cali que suscribieron contratos bajo esta causal de contratación en el mes de septiembre fue de 3,4 meses ligeramente inferior al mes anterior que tuvo una duración promedio de 3.8 meses; en este periodo predominó la duración promedio de 4 meses lo cual es lógico debido a que se acerca el último trimestre del año. Las duraciones promedio más bajas de

septiembre se presentaron en organismos como Unidad Administrativa Especial Teatro Municipal Enrique Buenaventura, Secretaría del Deporte y la Recreación y Secretaría de Seguridad y Justicia, todos con duraciones promedio de (2,2 meses).

VI. Órdenes de compra a través de la Tienda Virtual del Estado Colombiano.



Finalmente, es conveniente citar que en el mes de septiembre se realizaron siete órdenes de compra, por un lado la Secretaría de Gestión del Riesgo de Emergencias y Desastres realizó la Orden de Compra No 75940 por valor de (\$ 195 millones) con el objeto de prestar servicios de transporte especial terrestre dentro del proyecto del Plan Jarillon.

Por otro lado, el Departamento Administrativo de Gestión del Medio Ambiente ejecutó la orden de compra No 76944 por valor de (\$ 4 millones) con el objeto de realizar la compra de un Dron para el monitoreo y control de información específica en zonas de difícil acceso.

En el mismo sentido, es importante mencionar que la Secretaría de Seguridad y Justicia realizó cinco órdenes de compra No 76021, No 76023, No 76024, No 76025 y No 76106 que suman (\$4.787 millones); las cuales tienen objetivos diversos que apuntan al cumplimiento de las actividades que ha priorizado el organismo en el periodo en mención.

VII. Conclusiones y Recomendaciones.

La modalidad de contratación más utilizada en el noveno mes del año 2021 fue la Contratación Directa, mediante la cual se suscribieron (1.661 contratos) de los (1.735 contratos) suscritos en el mes, lo que representó el 95% del total de contratos realizados. Igualmente, en términos de valores ejecutados a través de esta modalidad de contratación se destinaron recursos por valor de (\$64.244 millones) que representaron el 72% del total de los recursos utilizados para la contratación de los organismos que hacen parte del Distrito Especial de Santiago de Cali.

Al revisar las modalidades de contratación utilizadas en el octavo mes del año en curso, es importante resaltar los contratos más relevantes en términos de recursos utilizados, en ese orden de ideas lo más relevantes fueron los suscritos por la Secretaría Infraestructura por (\$30.190 millones) con el objeto de ejecutar un convenio con Metro Cali S.A para la reconstrucción de la infraestructura vial y mantenimiento del mismo, seguido del contrato suscrito por la Secretaría de Educación por valor de (\$4.576 millones) con el fin de realizar el fortalecimiento pedagógico y el mejoramiento de la calidad educativa en las instituciones educativas del Distrito y el realizado por la Secretaría del Deporte y la Recreación por valor de (\$2.209 millones) con el objeto de realizar adecuaciones a escenarios deportivos y recreativos en las comunas 1, 5, 7, 12, 15 y 19.

Por otro lado, es conveniente citar los organismos que ejecutaron contratos con los montos más significativos del periodo de análisis sumadas todas las modalidades de contratación, es así como de acuerdo al análisis de la base de datos el organismo que más recurso utilizó para contratar sus bienes, obras y/o servicios fue la Secretaría de Infraestructura con (\$31.264 millones), seguido de la Secretaría de Cultura con (\$6.684 millones) y la Secretaría del Deporte y la Recreación con (\$3.291 millones).

Es importante mencionar que en el mes de septiembre se realizaron cuatro contratos a través de la plataforma transaccional Secop I bajo la modalidad de contratación Concurso de Méritos, de los cuales tres fueron realizados por la Secretaría de Vivienda Social y Hábitat por valor de (\$707 millones) y un contrato por el Departamento Administrativo de Gestión del Medio Ambiente DAGMA por valor de (\$144 millones).

En el mes de septiembre tres organismos realizaron siete órdenes de compra a través de la plataforma transaccional Tienda Virtual del Estado Colombiano, de las cuales la Secretaría de Seguridad y Justicia ejecuto cinco de ellas por valor de (\$4.787 millones), la Secretaría de Gestión del Riesgo de Emergencias y Desastres realizó una por valor de (\$196 millones) y el Departamento Administrativo de Gestión del Medio Ambiente realizó una por valor de (\$5 millones); utilizando recursos por valor de (\$4.987 millones).

Elaboró:	Jhon Fernelly Fernandez	Cargo:	Contratista	Fecha:	Octubre 14 de 2021
Revisó:	Osiris Gaviria Naranjo	Cargo:	Contratista	Fecha:	Octubre 15 de 2021
Aprobó:	Paola Riveros Rengifo	Cargo:	Subdirector de Departamento Administrativo	Fecha:	Octubre 15 de 2021

Departamento Administrativo de Contratación Pública

**Subdirección
de Gestión del Conocimiento
y la Innovación**

