



Departamento Administrativo de Contratación Pública

Subdirección
de Gestión del Conocimiento
y la Innovación

Puro
Corazón
por Cali



ALCALDÍA DE
SANTIAGO DE CALI

Informe mensual de Contratación Pública realizada del 01 al 28 de febrero de 2021, por los Organismos de la Alcaldía de Santiago de Cali.

I. Introducción

El Departamento Administrativo de Contratación Pública Municipal a través de la Subdirección de Gestión del Conocimiento y la Innovación, genera el informe mensual de contratación correspondiente al mes de febrero del año en curso, de acuerdo a la dinámica contractual presentada por cada uno de los organismos que hacen parte de la Alcaldía de Santiago de Cali. Esta información se extrae de la plataforma de datos abiertos y es depurada y analizada por un equipo interdisciplinario, que genera una base de datos en la cual se encuentran todos los contratos suscritos del periodo en mención.

En el presente informe se analizarán todas las modalidades de contratación de acuerdo al valor y cantidad de contratos más utilizados por todos los organismos, también se realiza un acápite donde se analizaran los contratos de la modalidad de contratación directa con causal de servicios profesionales y de apoyo a la gestión por el peso porcentual que tienen en la contratación total; y por último se presentará un análisis de las órdenes de compra realizadas a través de la Tienda Virtual del Estado Colombiano.

II. Objetivos

- Revisar y analizar las modalidades y las causales de contratación más utilizadas por los organismos de la Alcaldía de Santiago de Cali en el mes de febrero, discriminando las cantidades y valores contratados.
- Describir y analizar detalladamente la causal de contratación denominada debido a que por su volumen contractual tiene un peso importante en los valores y cantidades contratadas en el mes.
- Revisar y describir las órdenes de compra realizadas a través de la Tienda Virtual del Estado Colombiano, detallando los valores contratados, cantidades y organismos que los generaron.

III. Contratación realizada por la Alcaldía de Santiago de Cali, reportada en SECOP II y la Tienda Virtual del Estado Colombiano.

En el mes de febrero del año 2021 se contrataron (\$262.036 millones), de los cuales (\$260.117 millones) corresponden a contratos gestionados a través de la plataforma transaccional Secop II lo que representa el 99% del total del recurso utilizado por los organismos de la Alcaldía de Santiago de Cali en el periodo en mención, y se utilizaron (\$ 1.919 millones) mediante órdenes de compra en la plataforma transaccional Tienda Virtual del Estado Colombiano representando el 1% del recurso utilizado en el mes, tal cual como se puede apreciar en la gráfica 1.

Gráfica 1. Valor en pesos contratados por plataforma transaccional.



Fuente: www.datos.gov.co (SECOP II y la Tienda Virtual del Estado Colombiano)

IV. Modalidades de contratación utilizadas por los organismos de la Alcaldía de Santiago de Cali.

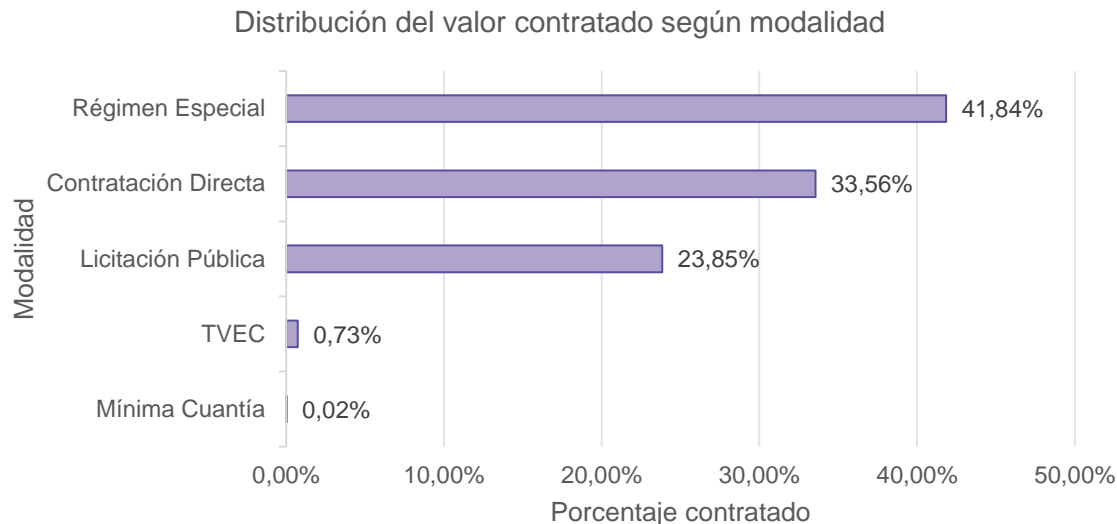
Tabla 1. Valor de la contratación por Modalidad y plataforma utilizada, febrero de 2021.

Modalidad de contratación	SECOP II	TVEC	Total
Contratación Directa	\$ 87.939.571.355		\$ 87.939.571.355
Licitación Pública	\$ 62.485.925.785		\$ 62.485.925.785
Mínima Cuantía	\$ 62.510.800		\$ 62.510.800
Régimen Especial	\$ 109.629.047.190		\$ 109.629.047.190
TVEC		\$ 1.919.428.721	\$ 1.919.428.721
Total	\$ 260.117.055.130	\$ 1.919.428.721	\$ 262.036.483.851

Fuente: www.datos.gov.co (SECOP I, SECOP II y la Tienda Virtual del Estado Colombiano)

Como se puede diferenciar en la tabla 1, los organismos de la Alcaldía de Santiago de Cali gestionaron sus contratos en el mes de febrero del año en curso a través de cuatro modalidades de contratación, siendo la modalidad denominada Régimen Especial mediante la cual se ejecutaron la mayor cantidad de recursos (\$109.629 millones), seguido de la modalidad de contratación Directa con (\$87.939 millones); lo que quiere decir que al sumar los valores contratados a través de estas dos modalidades representa el 75.4% de todo el presupuesto utilizado para realizar la contratación en la Administración Central.

Gráfica 2. Porcentaje Contratado por modalidad según valor contratado.



Fuente: www.datos.gov.co (SECOP II y la Tienda Virtual del Estado Colombiano) Elaboración propia.

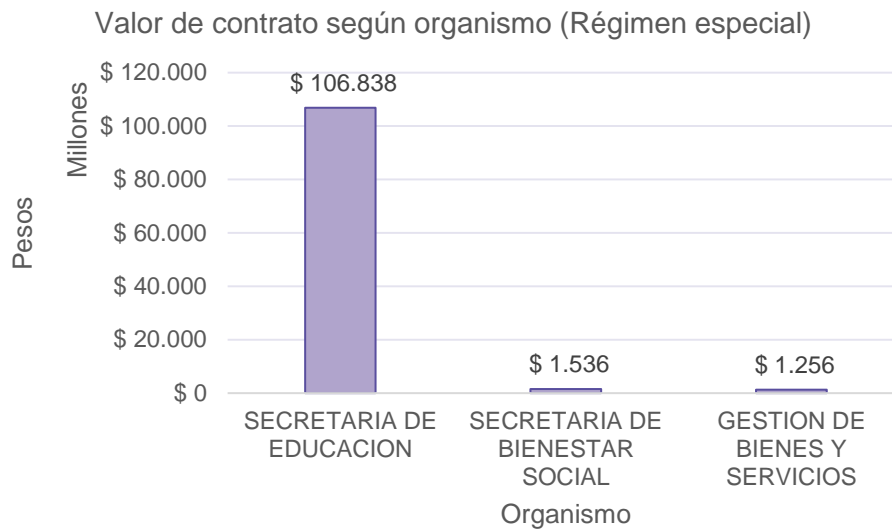
Es así como se puede ver en la gráfica 2, que la modalidad de contratación Régimen Especial fue la que mayor peso porcentual tuvo (41.84%) en cuanto al valor en pesos contratados en el mes, realizándose 118 contratos a través de cuatro justificaciones de contratación las cuales fueron Administración de inmuebles (1 contrato), Decreto 092 de 2017 (1 contrato) y prestación del servicio educativo (116 contratos).

En el mismo sentido nos encontramos con la modalidad de contratación directa que tuvo un peso porcentual del (34%) sobre el presupuesto total utilizado en el mes, siendo modalidad con más contratos ejecutados (4.850 contratos) discriminados a través de seis causales de contratación como son contratos y/o convenios interadministrativos (6 contratos), arrendamiento o adquisición de inmuebles (4 contratos), no existe pluralidad de oferentes (3 contratos), préstamo (2 contratos), urgencia manifiesta (4 contratos) y servicios profesionales y de apoyo a la gestión (4.831 contratos).

V. Porcentaje de participación por Organismo en el valor total (\$) contratado según modalidad de contratación.

A continuación, se presentan las gráficas de las modalidades de contratación Licitación Pública, Régimen Especial, Mínima Cuantía y Contratación Directa que fueron utilizadas en el periodo de análisis, con sus valores correspondientes y realizando la discriminación de acuerdo al organismo que haya ejecutado sus contratos a través de las mismas; las cuales fueron gestionadas en su totalidad a través de la plataforma transaccional Secop II

Gráfica 3. Modalidad de Contratación Régimen Especial.



Fuente: www.datos.gov.co (SECOP II y la Tienda Virtual del Estado Colombiano) Elaboración propia

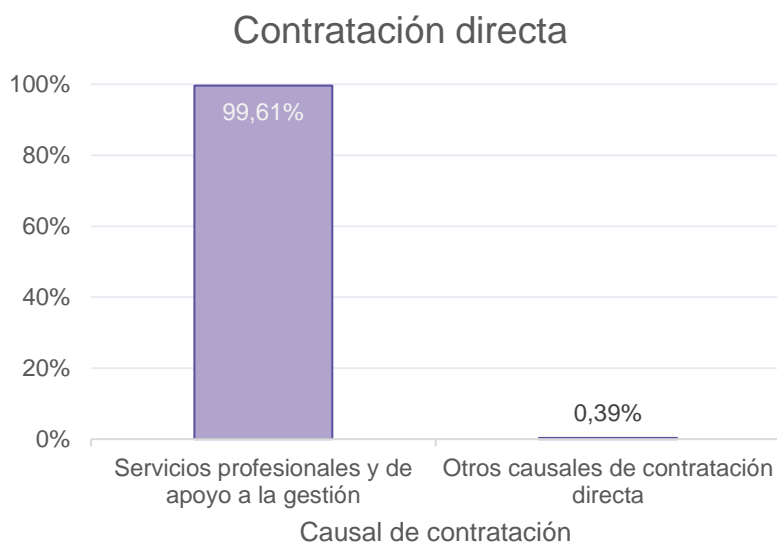
Gráfica 4. Modalidad de Contratación Directa.



Fuente: www.datos.gov.co (SECOP II y la Tienda Virtual del Estado Colombiano) Elaboración propia

VI. Análisis de la Contratación Directa

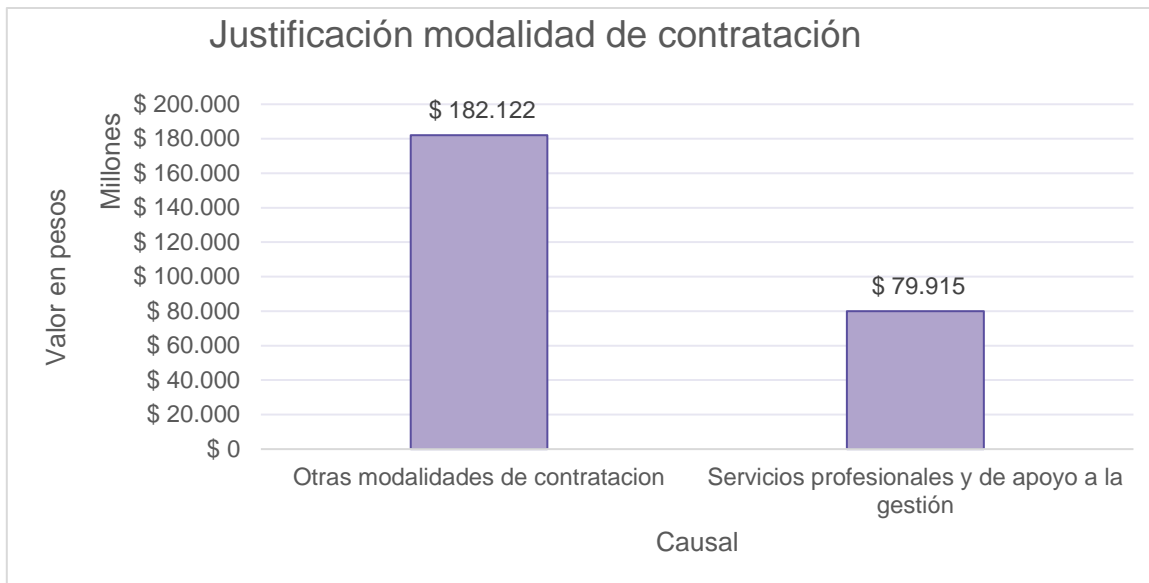
Gráfica 5. Porcentaje del valor contratado en prestadores de servicios vs otras causales en el mes de febrero.



Fuente: www.datos.gov.co (SECOP II y la Tienda Virtual del Estado Colombiano) Elaboración propia

En lo referente al análisis de la modalidad de contratación directa, es importante mencionar que al comparar todas las causales de contratación vs la causal de contratación denominada servicios profesionales y de apoyo a la gestión, el peso porcentual más alto lo tiene esta última con un (99,6%) en el mes de febrero del año 2021; en contraste con el (0.39%) de utilización de las cinco causales restantes.

Es así, como se puede apreciar que esta causal de contratación es la que generó mayor dinámica contractual en el mes de febrero, ya que fue mediante la cual se suscribieron la mayoría de los contratos del periodo (4.850 contratos). Además, se puede apreciar el dinamismo de esta causal de contratación expresado en valores contratados, ya que al compararla con las otras modalidades de contratación tuvo la suscripción de contratos por valor de (\$79.915 millones) lo que representó el 31 % del valor total contratado en el mes de estudio, tal cual como se puede ver en la gráfica 6.



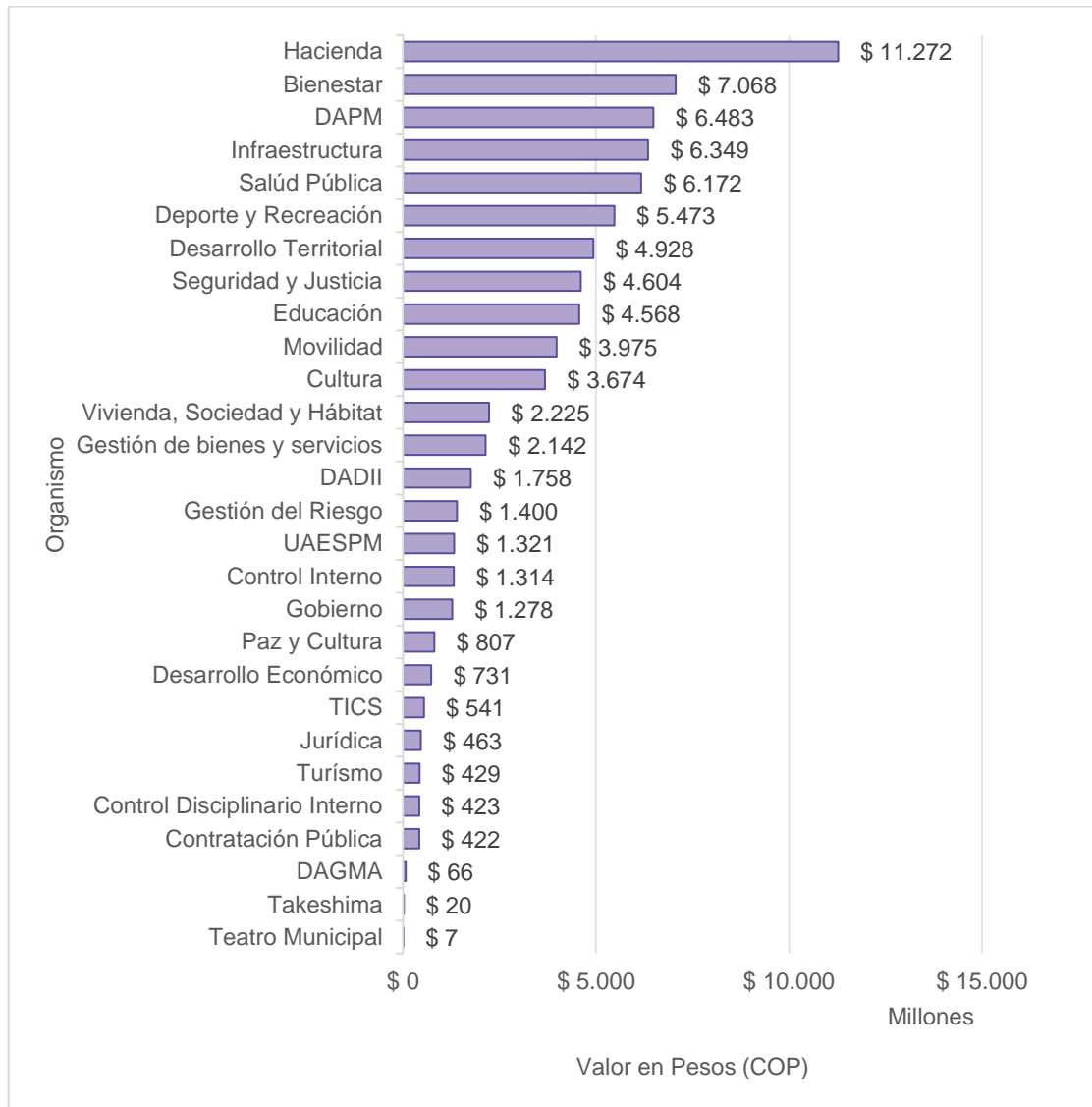
Gráfica 6. Valores contratados servicios profesionales de apoyo a la gestión vs otras causales de contratación independiente de la modalidad de contratación.

Fuente: www.datos.gov.co (SECOP II y la Tienda Virtual del Estado Colombiano) Elaboración propia

Por otro lado, es importante conocer la dinámica contractual de todos los organismos adscritos a la Alcaldía de Santiago de Cali expresada en valores contratados para la causal servicios profesionales y de apoyo a la gestión en el mes de febrero, es así como se puede apreciar que los organismos que más contratos suscribieron mediante esta causal fueron en su orden el Departamento Administrativo de Hacienda Pública con (\$11.272 millones), seguido de la Secretaría de Bienestar Social (\$7.068 millones), el Departamento Administrativo de Planeación Municipal (\$6.483 millones), la Secretaría de Infraestructura (\$6.349 millones), y la Secretaría de Salud Pública Municipal con (\$6.172 millones); al sumar los valores contratados de estos cinco organismos nos representa el 47% del total del recurso empleado por todos los organismos para adelantar este tipo de contratación.

En contraste con lo anteriormente mencionado los organismos que menos recurso utilizaron para realizar este tipo de contratos fueron en su orden, el Departamento Administrativo de Contratación Pública, el Departamento Administrativo de Gestión del Medio Ambiente, la Unidad Administrativa Especial de Estudio de Grabación Takeshima y la Unidad Administrativa Especial Teatro Municipal Enrique Buenaventura.

Gráfica 7. Valores contratados causal servicios profesionales y de apoyo a la gestión por organismo.



Fuente: www.datos.gov.co (SECOP II y la Tienda Virtual del Estado Colombiano) Elaboración propia.

Tabla 2. Duración promedio de contratos en meses por organismo, causal servicios profesionales y de apoyo a la gestión.

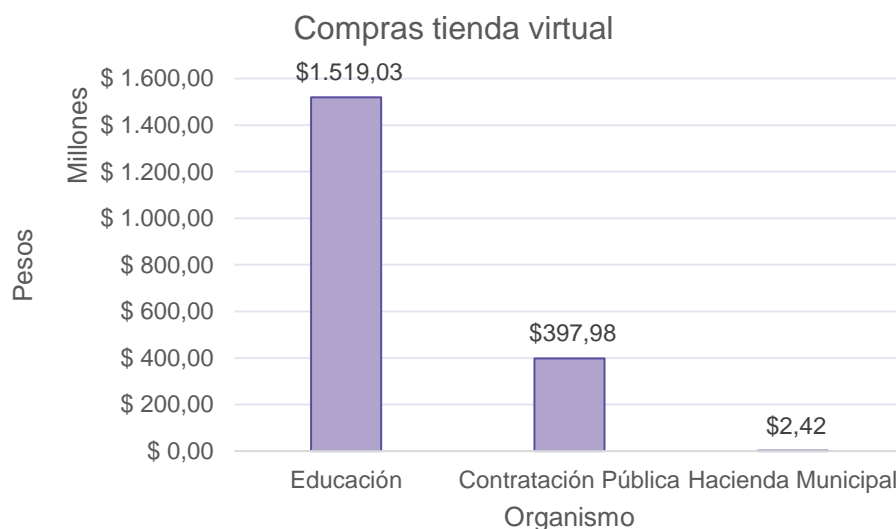
Organismos	Meses
Departamento Administrativo De Contratación Pública	5
Departamento Administrativo De Control Disciplinario Interno	6
Departamento Administrativo De Control Interno	6
Departamento Administrativo De Desarrollo E Innovación Institucional	5
Departamento Administrativo De Gestión Del Medio Ambiente DAGMA	4
Departamento Administrativo De Gestión Jurídica Pública	6
Departamento Administrativo De Hacienda Municipal	5
Departamento Administrativo De Planeación Municipal	5
Departamento Administrativo De Tecnologías De La Información Y Las Comunicaciones	5
Secretaría De Bienestar Social	6
Secretaría De Cultura	5,5
Secretaría De Desarrollo Económico	3
Secretaría De Desarrollo Territorial	5,4
Secretaría De Educación	5,3
Secretaría De Gestión Del Riesgo De Emergencias Y Desastres	4,6
Secretaría De Gobierno	4,5
Secretaría De Infraestructura Municipal	5
Secretaría De Movilidad	4,9
Secretaría De Paz Y Cultura Ciudadana	3,5
Secretaría De Salud Pública	4,5
Secretaría De Seguridad Y Justicia	4
Secretaría De Turismo	5
Secretaría De Vivienda Social Y Hábitat	4,5
Secretaría Del Deporte Y La Recreación	3,8
Unidad Administrativa Especial De Gestión De Bienes Y Servicios	5
Unidad Administrativa Especial De Servicios Públicos Municipales	4,8
Unidad Administrativa Especial Estudio De Grabación Takeshima	3
Unidad Administrativa Especial Teatro Municipal Enrique Buenaventura	1
Total Duración Promedio Contratos Febrero	4,7

Como se puede apreciar en la tabla 2, la duración promedio de los contratos realizados

por los 28 organismos de la Alcaldía de Santiago de Cali que suscribieron contratos bajo la causal de contratación servicios profesionales y de apoyo a la gestión en el mes de febrero es de 4.7 meses; es así como se puede observar que el Departamento Administrativo de Control Disciplinario Interno con (6 meses), el Departamento Administrativo de Control Interno (6 meses), el Departamento Administrativo de Gestión Jurídica Pública (6 meses), y la Secretaría de Bienestar Social (6 meses), son los organismos con contratos con mayores duraciones promedio en el periodo; mientras que en el caso contrario se puede ver que la Secretaría de Desarrollo Económico y las Unidades Administrativas Especiales Takeshima y Teatro Municipal Enrique Buenaventura, presentan las duraciones de contratos promedio más bajas de febrero.

VII. Órdenes de compra a través de la Tienda Virtual del Estado Colombiano

Gráfica 8. Valor de órdenes de compra a través de TVEC por organismo.



Fuente: www.datos.gov.co (SECOP II y la Tienda Virtual del Estado Colombiano) Elaboración propia.

Por último es importante resaltar que en el mes de febrero del año en curso, tres organismos realizaron órdenes de compra a través de la plataforma transaccional Tienda Virtual del Estado Colombiano, es así como la Secretaría de Educación realizó 6 órdenes de compra por valor de (\$1.519 millones), mientras el Departamento Administrativo de Contratación Pública realizó una orden de compra por valor de (\$398 millones) y el Departamento Administrativo de Hacienda Pública una orden por valor de (\$2 millones), como se puede apreciar en la gráfica 8.

VIII. Conclusiones y Recomendaciones.

La modalidad de contratación mediante la cual los organismos destinaron más recursos para suscribir sus contratos en el mes de febrero de 2021 fue la de Régimen Especial, con un monto total de (\$ 109.629 millones); siendo la Secretaría de Educación el organismo que más recurso utilizó con un peso porcentual sobre el total del recurso del 97%.

En cuanto a cantidad de contratos se refiere, la modalidad de contratación mediante la cual se suscribieron en su mayoría fue la Contratación Directa, generándose 4.850 contratos en el mes; siendo el Departamento Administrativo de Hacienda Pública con (\$11.417 millones) el organismo que más recurso destinó a través de esta modalidad, seguido de la Secretaría de Salud Pública Municipal con (\$8.078 millones) y la Secretaría de Bienestar Social con (\$7.195 millones).

La modalidad de contratación Licitación Pública fue utilizada por la Secretaría de Educación, quien suscribió 5 contratos por valor de (\$62.486 millones), con objetos contractuales cuyo destino estuvo dirigido a suministrar raciones alimentarias para los programas de alimentación del PAE. Es importante mencionar que estos contratos fueron realizados mediante un lote con número de proceso 4143.010.32.1345.2020.

La causal de contratación con más dinámica del periodo fue la de servicios profesionales y de apoyo a la gestión, mediante la cual se suscribieron 4.831 contratos en el periodo que representaron el 97% del total de contratos realizados en el mes, siendo el Departamento Administrativo de Hacienda Pública el organismo que más recurso destinó (\$11.272 millones), seguido de la Secretaría de Bienestar Social (\$7.068 millones) y el Departamento Administrativo de Planeación Municipal con (\$6.483 millones).

En el mes de febrero tres organismos de la Alcaldía de Santiago de Cali generaron 8 órdenes de compra a través de la Tienda Virtual del Estado Colombiano, siendo la Secretaría de Educación la que más órdenes realizó, con el objetivo de comprar implementos como detergentes desinfectantes, toallas para manos, gel antibacterial, jabón para manos y tapabocas desechables; todos estos productos con el fin de mitigar la emergencia sanitaria generada por el SARS-COVID-19.

Departamento Administrativo de Contratación Pública

**Subdirección
de Gestión del Conocimiento
y la Innovación**

