



Departamento Administrativo de Contratación Pública

Subdirección
de Gestión del Conocimiento
y la Innovación

Puro
Corazón
por Cali



ALCALDÍA DE
SANTIAGO DE CALI

Reporte Bimestral de Contratación Pública del 01 de julio al 31 de agosto de 2020, realizado por los Organismos de la Alcaldía de Santiago de Cali.

I. Introducción

El Departamento Administrativo de Contratación Pública Municipal (DACP), en su rol de liderazgo, evaluación y asesoramiento de la gestión contractual de los organismos que hacen parte de la Alcaldía de Santiago de Cali; realiza la publicación del informe bimestral de contratación del periodo julio – agosto del año 2020. Este documento está enmarcado en la estrategia de fortalecimiento y transparencia institucional, que pretende dar cuenta de la gestión contractual de la Alcaldía ante la comunidad y los entes de control.

El fin de este informe es aumentar la efectividad de la política pública de contratación a partir del análisis de información estadística y la gestión de conocimiento para el monitoreo, seguimiento y control de los procesos contractuales; que generan dinamismo e impacto en las comunidades de nuestra ciudad a través del desarrollo de los planes, programas y proyectos que son puestos en marcha mediante contratos y órdenes de compra. Además, analiza las estadísticas de los procesos de selección publicados por los organismos en las plataformas transaccionales SECOP I, SECOP II y la Tienda Virtual del Estado Colombiano (TVEC). El enfoque es descriptivo y tiene un carácter preventivo, en la medida que el tratamiento de la información y la creación de indicadores, permiten observar posibles alertas para dinamizar acciones de mejora tendientes a identificar situaciones puntuales que puedan ser corregidas a tiempo y ayudar en la toma de decisiones.

Por último, es importante mencionar que en el siguiente análisis no serán tenidos en cuenta los contratos de prestación de servicios que fueron efectuados por todos los organismos de la Alcaldía de Santiago de Cali, ya que serán insumo de un informe individual al respecto.

II. Objetivos

- Analizar el tipo de modalidades de contratación gestionadas por los diferentes organismos de la Alcaldía de Santiago de Cali en el periodo de estudio.
- Contribuir con la mejora de la calidad del dato, a través de la revisión de las bases de datos utilizadas para la generación del informe.
- Generar conclusiones que sirvan como insumo para que los ordenadores del gasto y sus equipos estructuradores y evaluadores, puedan tomar decisiones estratégicas que ayuden en la optimización de los recursos, realizando así compras públicas conscientes.

III. Contratación realizada por la Alcaldía de Santiago de Cali, reportada en SECOP II y la Tienda Virtual del Estado Colombiano.

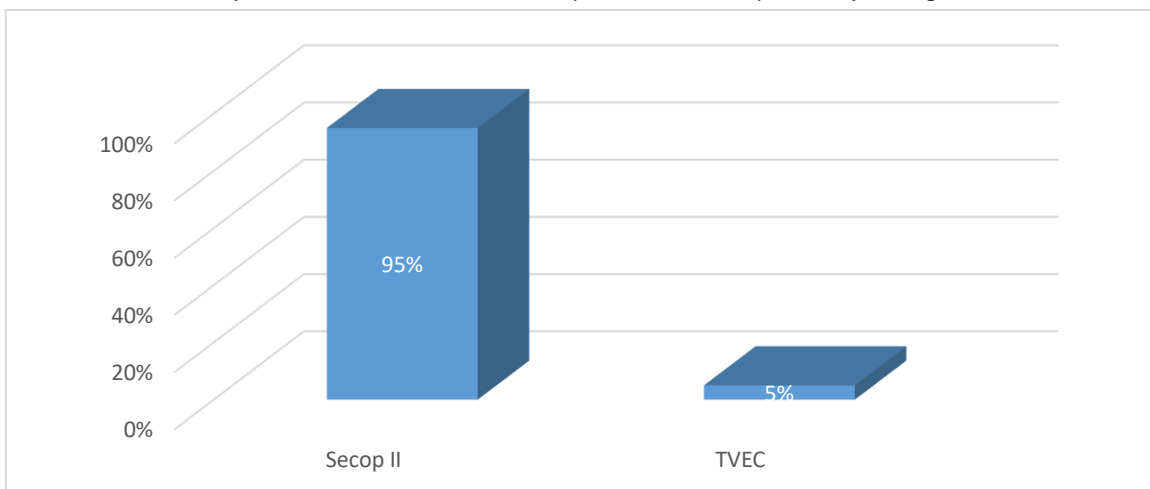
Tabla 1. Valor en pesos contratado por mes y plataforma periodo julio-agosto de 2020.

Plataforma	Julio	Agosto	Total
SECOP II	50.247.671.900	38.132.675.713	\$ 88.380.347.613
TVEC	4.101.322.478	48.207.757	\$ 4.149.530.235
TOTAL GENERAL	54.348.994.378	38.180.883.470	\$ 92.529.877.848

Fuente: www.datos.gov.co (SECOP I, SECOP II y la Tienda Virtual del Estado Colombiano)

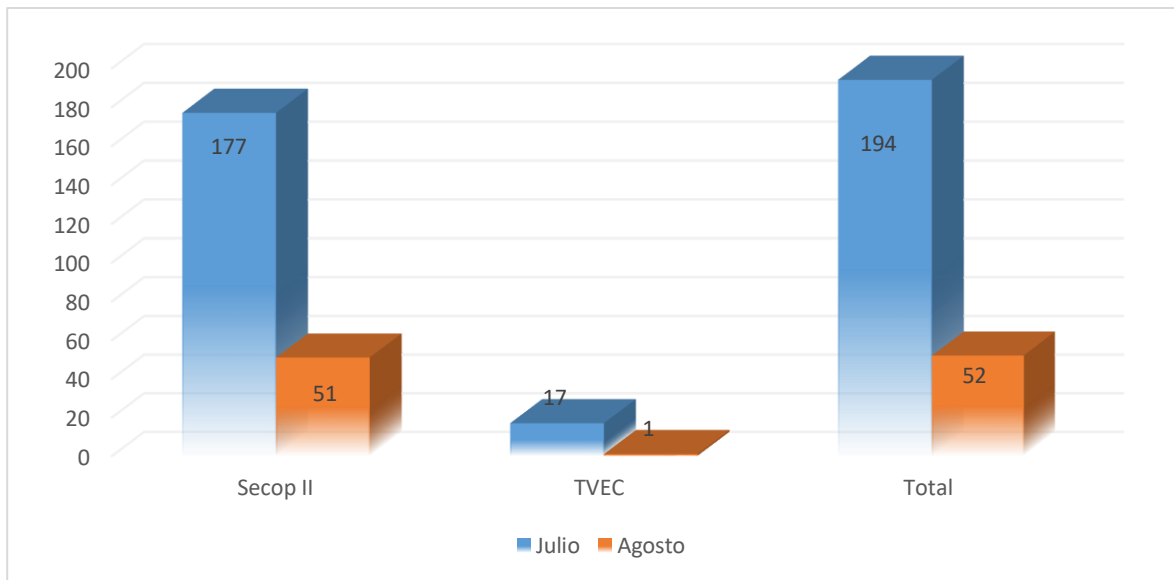
En el periodo julio - agosto del año en curso se contrataron \$92.530 millones, el 59% de ellos en julio y el 41% restante en el mes de agosto. Por otro lado, es importante mencionar que gran parte de la contratación de todos los organismos de la Alcaldía de Santiago de Cali se ha gestionado a través de la plataforma transaccional Secop II (95%) y el (5%) restante fue realizado a través de órdenes de compra en la Tienda Virtual del Estado Colombiano; lo cual es acorde con los lineamientos impartidos por la Agencia Nacional de Contratación Pública - Colombia Compra Eficiente y el Departamento Administrativo de Contratación Pública Municipal.

Gráfica 1. Porcentaje de Recursos Contratados por Plataforma periodo julio-agosto.



Fuente: www.datos.gov.co (SECOP I, SECOP II y Tienda Virtual del Estado Colombiano)

Grafica 2. Cantidad de Contratos por Plataforma periodo julio-agosto.



Fuente: www.datos.gov.co (SECOP I, SECOP II y la Tienda Virtual del Estado Colombiano).

Al analizar la gráfica No 2 se aprecia que el número de contratos realizados a través de la plataforma transaccional Secop II en el mes de julio fue de (177) superior a los tramitados en el mes de agosto (51), a su vez se observa que la mayor cantidad de órdenes de compra se realizaron en el mes julio (17) en contraste con (1) orden en el mes de agosto; dando como resultado un total de (228) contratos publicados a través de Secop II y (18) órdenes de compra en la Tienda Virtual del Estado Colombiano (TVEC) en el cuarto bimestre del año 2020. Es así como se puede apreciar que la mayor dinámica contractual del bimestre se dio en el mes de julio del año 2020, mes en el cual se gestionaron el 79% de los contratos y órdenes de compra del periodo.

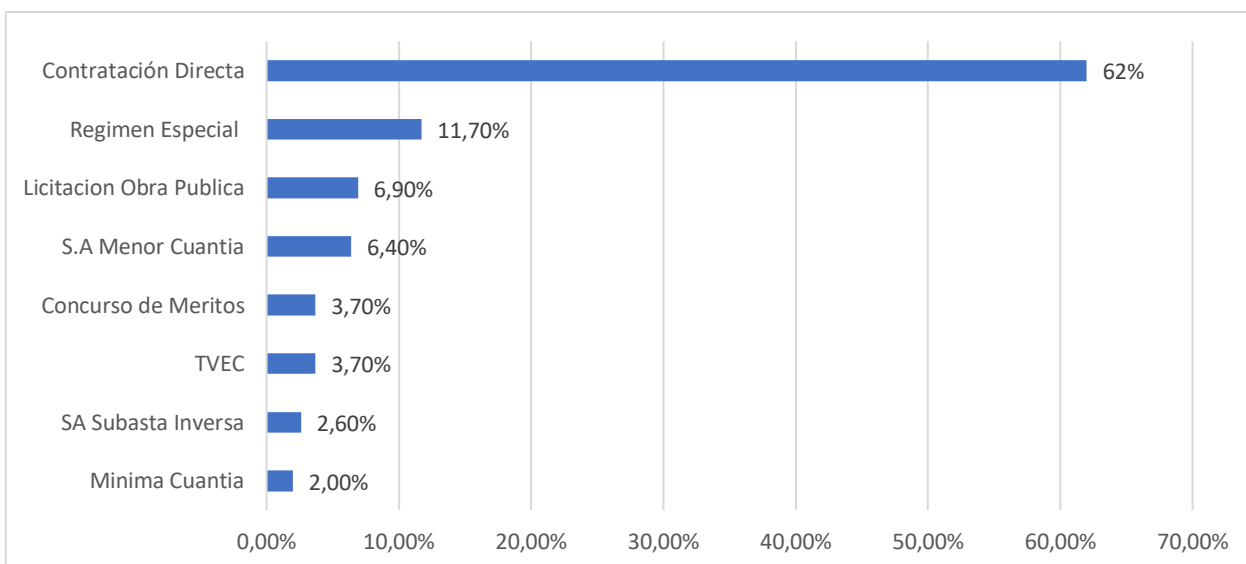
IV. Modalidades de Contratación utilizadas por la Alcaldía de Santiago de Cali.

Tabla 2. Valor de la contratación por Modalidad y plataforma utilizada, periodo julio-agosto.

Modalidad de Contratación	Secop II		Total
	Julio	Agosto	
Concurso de Méritos Abierto	\$2.288.779.064	\$1.140.149.999	\$3.428.929.063
Régimen Especial	\$7.813.277.113	\$3.059.205.250	\$10.872.482.363
Licitación Pública Obra	\$6.376.457.668		\$6.376.457.668
Mínima Cuantía	\$ 1.116.826.365	\$ 824.116.214	\$1.940.942.579
S.A de Menor Cuantía	\$3.173.604.101	\$2.779.438.393	\$5.953.042.494
S.A Subasta Inversa	\$ 315.735.570	\$2.134.748.236	\$2.450.483.806
Contratación Directa	\$29.162.992.019	\$28.195.017.621	\$57.358.009.640
TVEC	\$ 4.101.322.478	\$ 48.207.757	\$ 4.149.530.235
TOTAL GENERAL	\$54.348.994.378	\$38.180.883.470	\$ 92.529.877.848

Fuente: www.datos.gov.co (SECOP I, SECOP II y la Tienda Virtual del Estado Colombiano)

Gráfica 3. Porcentaje Contratado por modalidad según valor contratado, periodo julio-agosto.



Fuente: www.datos.gov.co (SECOP I, SECOP II y la Tienda Virtual del Estado Colombiano)

De acuerdo a la tabla No 2 se puede apreciar que del total de las modalidades de contratación disponibles y que más fueron utilizadas por los organismos de la Alcaldía de Santiago de Cali en el bimestre julio-agosto de 2020, se encuentran en su orden la modalidad de Contratación Directa que utilizó (57.358 millones), seguida del proceso de Selección Régimen Especial (10.872 millones) y la modalidad Licitación Pública de Obra Pública (6.376 millones); lo que representa el 81% del recurso utilizado por todos los organismo en el periodo en mención. Así mismo se puede observar que la mayor cantidad de recurso destinado para la contratación de bienes, obras y servicios se utilizó en el mes de julio (54.349 millones), representando el 59% de los recursos utilizados en el periodo de estudio. En cuanto a la modalidad de contratación menos utilizada en este periodo, se puede ver de acuerdo a los datos analizados que fue la Mínima Cuantía por un valor de (1.941 millones) que representa el 2% en términos monetarios del recurso utilizado en el periodo.

Tabla 3. Cantidad de contratos y órdenes de compra por Modalidad, periodo julio-agosto.

Modalidad de Contratación	Secop II		Total
	Julio	Agosto	
Concurso de Méritos Abierto	7	4	11
Régimen Especial	23	2	25
Licitación Pública Obra	2		2
Mínima Cuantía	31	16	47
S.A de Menor Cuantía	8	6	13
S.A Subasta Inversa	2	6	8
Contratación Directa	104	17	121
TVEC	17	1	18
TOTAL GENERAL	194	52	246

Fuente: www.datos.gov.co (SECOP I, SECOP II y la Tienda Virtual del Estado Colombiano).

De acuerdo a los resultados obtenidos en la tabla anterior se puede apreciar que en cuanto a la cantidad de contratos (228) y órdenes de compra (18) gestionados por los organismos de la Alcaldía de Santiago de Cali entre julio y agosto de 2020, la mayor cantidad de contratos se gestionaron a través de la modalidad de contratación Directa (121) en el bimestre, seguida de Mínima Cuantía (41) y régimen especial (25); dando como resultado el 82% del total de contratos del periodo; por otro lado, en lo que tiene que ver con órdenes de compra la mayor cantidad fueron emitidas en su mayoría en el mes de julio (17).

V. Porcentaje de participación por Organismo en el valor total (\$) contratado según modalidad de contratación.

En las gráficas presentadas a continuación se podrán observar los montos totales contratados por los organismos de la Alcaldía de Santiago de Cali en el bimestre julio – agosto del año en curso, de acuerdo a las modalidades de contratación utilizadas en el periodo analizado las cuales fueron Concurso de Méritos Abierto, Régimen Especial, Licitación Pública Obra Pública, Selección Abreviada de Menor Cuantía, Selección Abreviada Subasta Inversa, Mínima Cuantía y Contratación Directa; que fueron gestionadas a través de la plataforma transaccional dispuesta para tal fin, lo que permite conocer la dinámica contractual de cada dependencia y sus valores de ejecución en los meses mencionados. Los datos suministrados fueron extraídos de la plataforma Datos Abiertos.

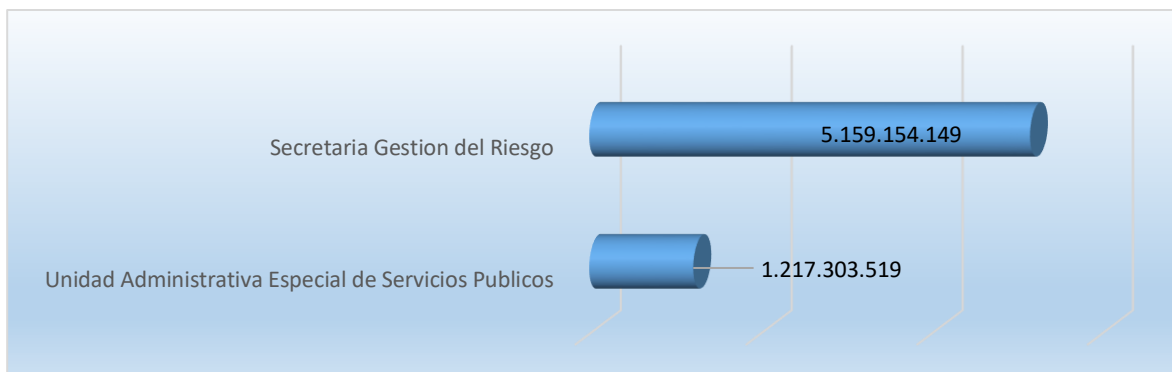
Gráfica 4. Modalidad de Contratación Concurso de Méritos Abierto.



Gráfica 5. Modalidad de Contratación Régimen Especial.



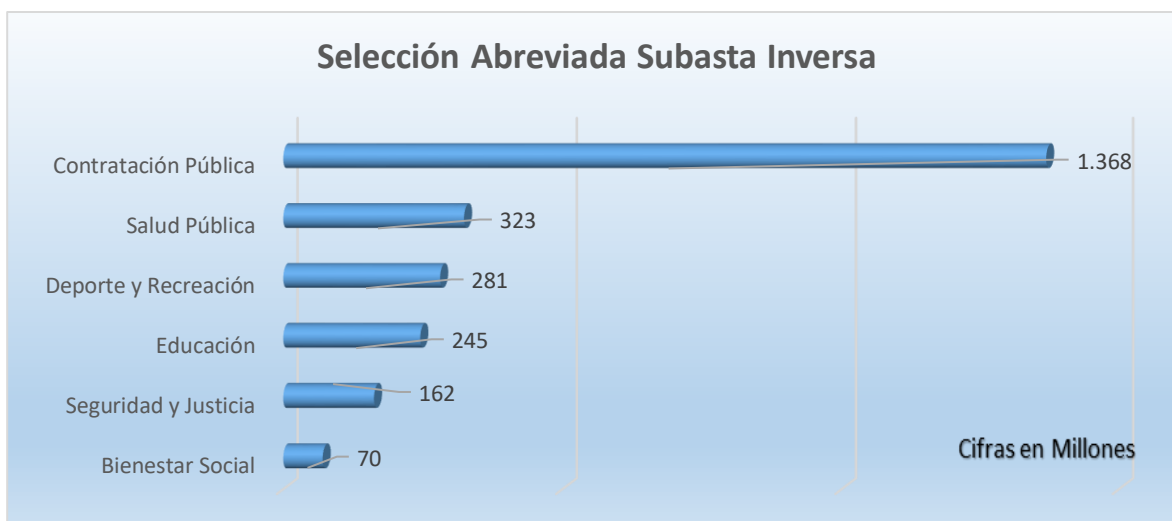
Grafica 6. Modalidad de Contratación Licitación Pública de Obra Publica.



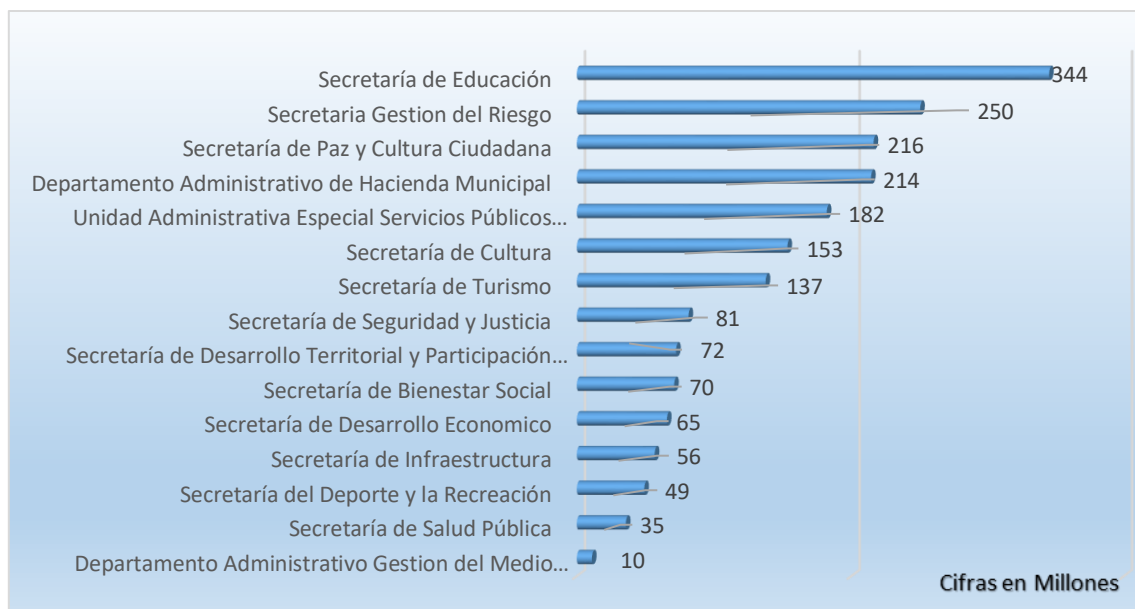
Gráfica 7. Modalidad de Contratación Selección Abreviada de Menor Cuantía.



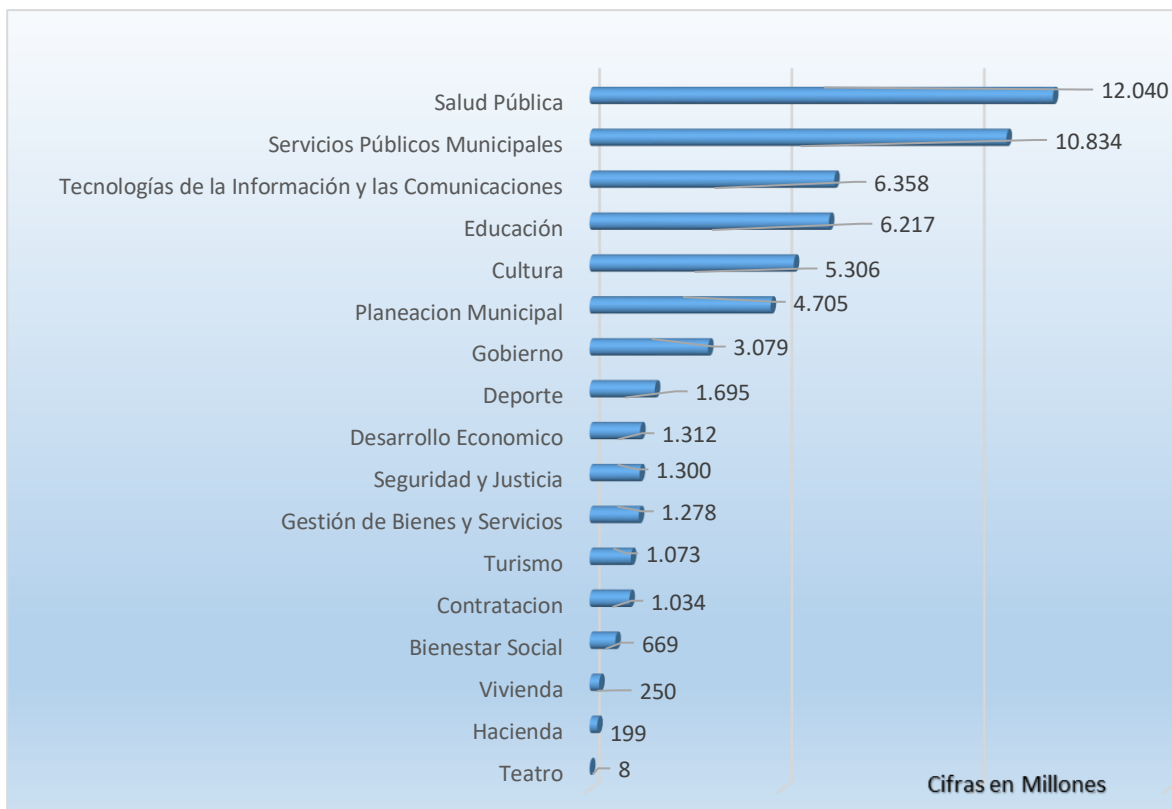
Grafica 8. Modalidad de Contratación Selección Abreviada Subasta Inversa.



Grafica 9. Modalidad de Contratación Mínima Cuantía



Grafica 10. Modalidad de Contratación Directa



VI. Órdenes de compra a través de la Tienda Virtual del Estado Colombiano

Por último, es importante mencionar que dos organismos utilizaron la plataforma Tienda Virtual del Estado Colombiano en el bimestre julio – agosto del año en curso, por un lado la Secretaría de Seguridad y Justicia quien realizó compras por valor de \$ 4.053.114.721 lo que representó el 99% del gasto total en esta plataforma y el Departamento Administrativo de Contratación Pública que realizó una orden de compra por valor de \$ 48.207.757.

VII. Conclusiones y Recomendaciones.

El mes de julio fue el que presentó mayor dinámica contractual, tanto en términos monetarios (54.349 millones) como en cantidad de contratos y órdenes de compra realizados (194).

La modalidad Contratación Directa fue mediante la cual se generaron el mayor número de contratos en el cuarto bimestre del año 2020, es así como los organismos destinaron (57.358 millones) lo que representó el 62% de todo el recurso utilizado por la Alcaldía de Santiago de Cali para satisfacer las necesidades misionales y operativas pertinentes.

El organismo que más recurso utilizó en el periodo de estudio fue la Unidad Administrativa Especial de Servicios Públicos Municipales, quien a través de la plataforma transaccional Secop II celebró contratos por valor de (11.016 millones), lo que representa el 12% del total del recurso utilizado por todos los organismos de la Alcaldía de Santiago de Cali para el cumplimiento de los fines estatales en el periodo julio- agosto de 2020.

Departamento Administrativo de Contratación Pública

**Subdirección
de Gestión del Conocimiento
y la Innovación**

