

Alcaldía de Santiago de Cali

Reporte Bimestral de Contratación Pública Periodo: 1 de marzo al 30 de abril de 2020

El siguiente reporte tiene como propósito servir de herramienta informativa sobre la gestión contractual de la entidad. A lo largo del presente, los encargados de la contratación de cada organismo y la ciudadanía pueden revisar información de la actividad contractual en el periodo de referencia, tales como: porcentaje de ejecución, valor publicado en las diferentes plataformas de contratación, modalidades de contratación utilizadas, entre otros. La información proviene de los reportes publicados por los organismos en el SECOP I, SECOP II y la Tienda Virtual del Estado Colombiano.

1. Contratación realizada por la Alcaldía de Santiago de Cali y reportada en el SECOP I, SECOP II y la Tienda Virtual del Estado Colombiano.

Tabla 1. Valor en pesos contratado por mes y plataforma

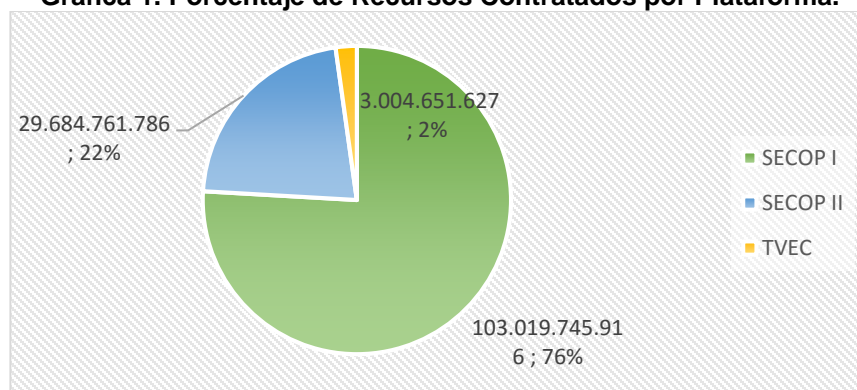
PLATAFORMA	MARZO	ABRIL	TOTAL
SECOP I	88.386.755.157	14.632.990.759	103.019.745.916
SECOP II	429.279.772	29.255.482.014	29.684.761.786
TVEC	1.470.783.877	1.533.867.750	3.004.651.627
Total General	90.286.818.806	45.422.340.523	135.709.159.329

*Los datos no incluyen contratos de Prestación de Servicios mediante Contratación Directa.

Fuente: www.datos.gov.co (SECOP I, SECOP II y la Tienda Virtual del Estado Colombiano).

Entre marzo y abril de 2020 se contrataron \$135.709 millones, el 67% de ellos en marzo y el 33% en abril. De otro lado, la gran mayoría de los recursos (75,91) se contrataron por SECOP I, mientras que el 27.87% fueron contratados haciendo uso del SECOP II y el 2.21% de la Tienda Virtual del Estado Colombiano

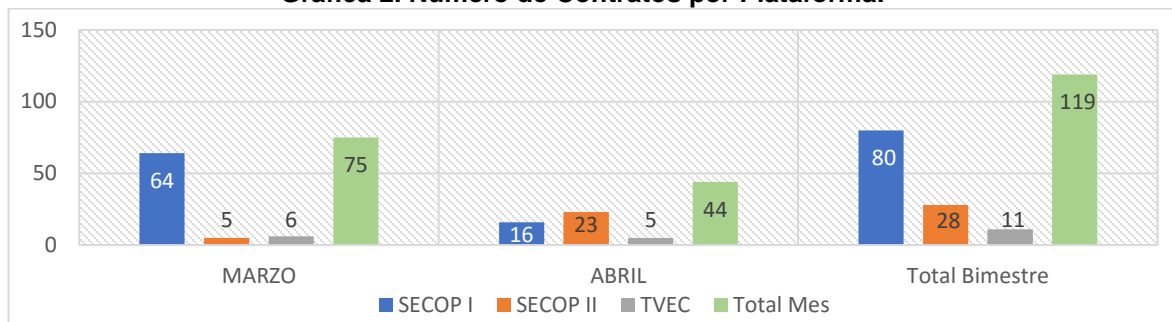
Gráfica 1. Porcentaje de Recursos Contratados por Plataforma.



*Los datos no incluyen contratos de Prestación de Servicios mediante Contratación Directa - Persona Natural

Fuente: www.datos.gov.co (SECOP I, SECOP II y la Tienda Virtual del Estado Colombiano).

Grafica 2. Número de Contratos por Plataforma.



*Los datos no incluyen contratos de Prestación de Servicios mediante Contratación Directa – Persona Natural
Fuente: www.datos.gov.co (SECOP I, SECOP II y la Tienda Virtual del Estado Colombiano).

Respecto al número de contratos realizados, en el periodo de análisis se llevaron a cabo 119 contratos sin incluir los contratos directos de prestación de servicios (persona natural), 75 de ellos en marzo y 44 en abril. Los contratos fueron publicados en una gran mayoría en SECOP I (80), en SECOP II se reportaron 28 contratos y 11 órdenes de compra se hicieron en la Tienda Virtual del Estado Colombiano.

2. Modalidades de Contratación utilizadas por la Alcaldía de Santiago de Cali.

Tabla 2. Valor de la contratación por Modalidad y plataforma utilizada

	SECOP I	SECOP II	TVEC	TOTAL
Contratación Directa	33.932.919.723	7.075.955.979		41.008.875.702
Mínima cuantía	492.809.140	307.491.539		800.300.679
Régimen Especial	28.825.924.878	20.797.514.268		49.623.439.146
Contratos y convenios con más de dos partes	110.000.000			110.000.000
Licitación obra pública	18.704.862.654			18.704.862.654
Licitación Pública	1.300.000.000	1.503.800.000		2.803.800.000
Selección Abreviada de Menor Cuantía (Ley 1150 de 2007)	549.384.835			549.384.835
Selección Abreviada servicios de Salud	289.846.169			289.846.169
Subasta	18.813.998.517			18.813.998.517
TVEC			3.004.651.627	3.004.651.627
TOTAL GENERAL	103.019.745.916	29.684.761.786	3.004.651.627	135.709.159.329

*Los datos no incluyen contratos de Prestación de Servicios mediante Contratación Directa – Persona Natural
Fuente: www.datos.gov.co (SECOP I, SECOP II y la Tienda Virtual del Estado Colombiano).

Gráfica 3. Porcentaje Contratado por modalidad según valor contratado (\$)

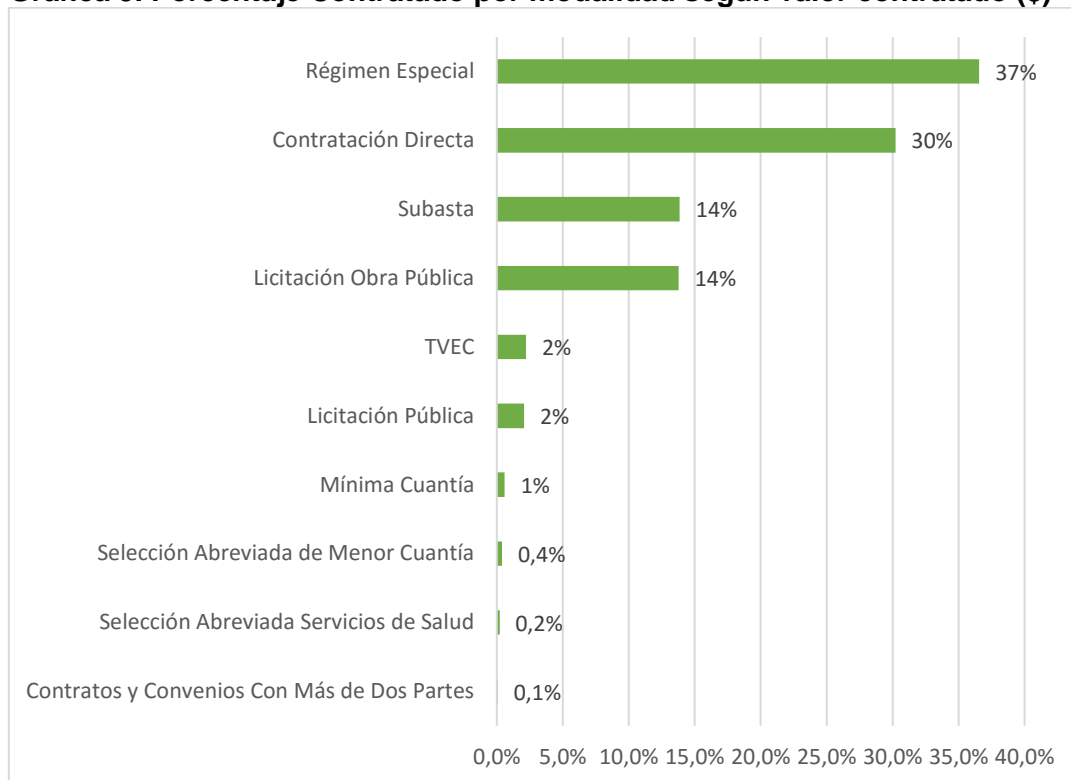


Tabla 3. Cantidad de contratos por Modalidad y Plataforma Utilizada

MODALIDAD DE CONTRATACIÓN	SECOPI	SECOPII	TVEC	TOTAL
Contratación Directa	42	18		60
Mínima cuantía	9	6		15
Régimen Especial	14	2		16
Contratos y convenios con más de dos partes	1	0		1
Licitación obra pública	1	0		1
Licitación Pública	1	2		3
Selección Abreviada de Menor Cuantía	4			4
Selección Abreviada servicios de Salud	1			1
Subasta	7			7
TVEC			11	11
TOTAL GENERAL	80	28	11	119

*Los datos no incluyen contratos de Prestación de Servicios mediante Contratación Directa – Persona Natural
Fuente: www.datos.gov.co (SECOPI, SECOPII y la Tienda Virtual del Estado Colombiano).

3. Porcentaje de participación por Organismo en el valor total (\$) contratado según modalidad de contratación.

En la tabla siguiente se presenta la participación de los Organismos de la Alcaldía de Santiago de Cali en el valor total (\$) contratado por modalidad, lo cual permitirá ver que Organismos hicieron mayor uso de cada una de ellas entre marzo y abril de 2020.

Tabla 4. Valor de la Contratación por Modalidad y Organismo.

Modalidad de Contratación por Organismos	Contratación directa	Contratación Mínima Cuantía	Régimen Especial	Contratos y convenios con más de dos partes	Licitación obra pública	Licitación Pública	Selección Abreviada de Menor Cuantía (Ley 1150 de 2007)	Selección Abreviada servicios de Salud	Subasta
Secretaria de Bienestar Social	14.168.734.754	-	20.703.790.458						
Secretaria de Cultura	1.548.957.706	39.992.610	93.723.810				291.287.086		
Departamento Administrativo de Contratación Pública	173.537.848	76.263.657				1.503.800.000			
Departamento Administrativo de Desarrollo e Innovación Institucional			0					289.846.169	
Departamento Administrativo de Gestión del Medio Ambiente	578.943.884	173.574.230							
Departamento Administrativo de Tecnologías de la Información y las Comunicaciones	1.139.455.531								
Secretaria de Deporte y Recreación	5.250.000.000	83.289.136		110.000.000					
Desarrollo Territorial y Participación Ciudadana	106.956.336	70.260.000							
Secretaria de Educación	2.505.871.113	49.584.000	511.249.950		18.704.862.654				11.361.069.035
Gestión del Riesgo de Emergencias y Desastres	439.020.000		28.314.674.928				104.445.015		
Secretaria de Gobierno	67.949.369								
Departamento Administrativo de Hacienda						1.300.000.000			3.500.000.000
Secretaría de Infraestructura		101.437.046							3.554.802.002
Secretaria de Movilidad	40.595.041	80.000.000							
Secretaria de Paz y Cultura	8.439.940								
Ciudadana									
Departamento Administrativo de Planeación Municipal	5.625.467.604								
Secretaria de Salud	2.402.377.350								398.127.480
Secretaria de Seguridad y Justicia	3.881.273.526	125.900.000					153.652.734		
Unidad Administrativa Especial									
Gestión de Bienes y Servicios	1.885.600.000								
Unidad Administrativa Especial									
Servicios Públicos Municipales	1.185.695.700								

Total general

41.008.875.702

800.300.679

49.623.439.146

110.000.000

18.704.862.654

2.803.800.000

549.384.835

289.846.169

18.813.998.517

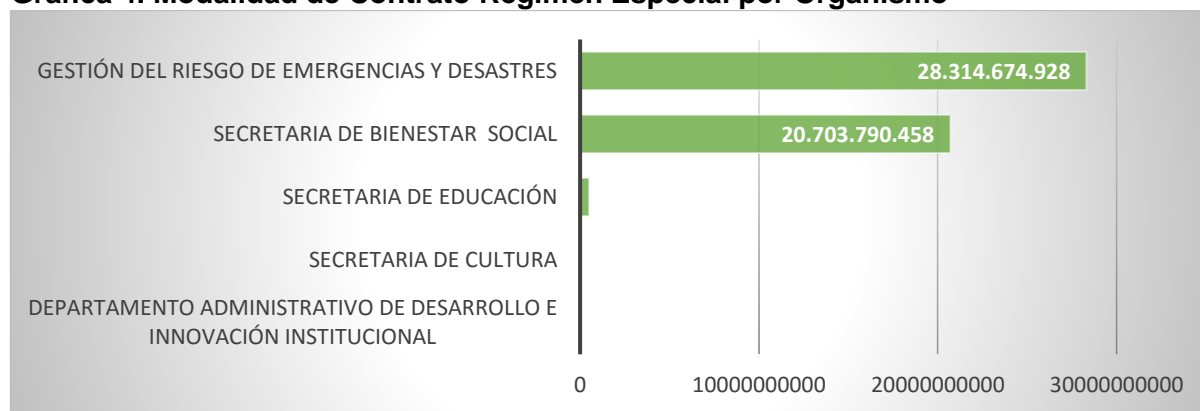
*Los datos no incluyen contratos de Prestación de Servicios mediante Contratación Directa – Persona Natural

Fuente: www.datos.gov.co (SECOP I, SECOP II y la Tienda Virtual del Estado Colombiano).

En las gráficas que se presentan a continuación se puede observar la participación de los Organismos de la Alcaldía de Santiago de Cali en el valor total (\$) contratado por modalidad, lo cual permitirá ver que Organismos hicieron mayor uso de cada una de ellas entre enero y febrero de 2020.

3.1 Régimen Especial

Gráfica 4. Modalidad de Contrato Régimen Especial por Organismo



Fuente: www.datos.gov.co (SECOP I, SECOP II)

3.2 Contratación Directa

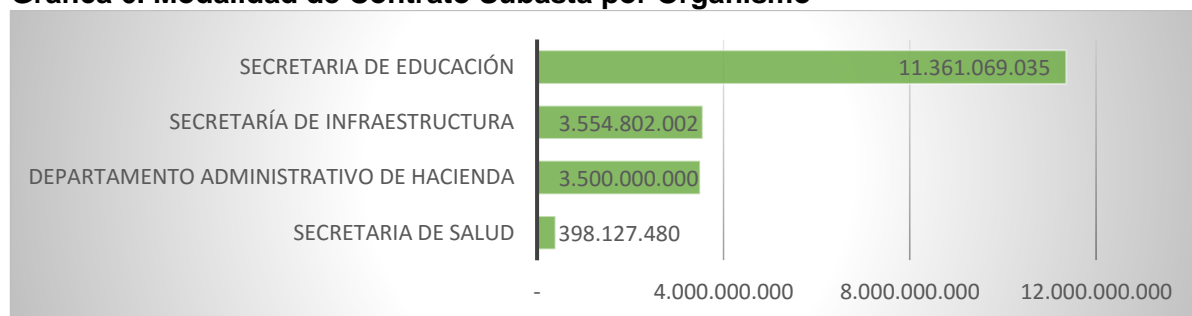
Gráfica 5. Modalidad de Contratación Directa por Organismo



Fuente: www.datos.gov.co (SECOP I, SECOP II)

3.3. Subasta

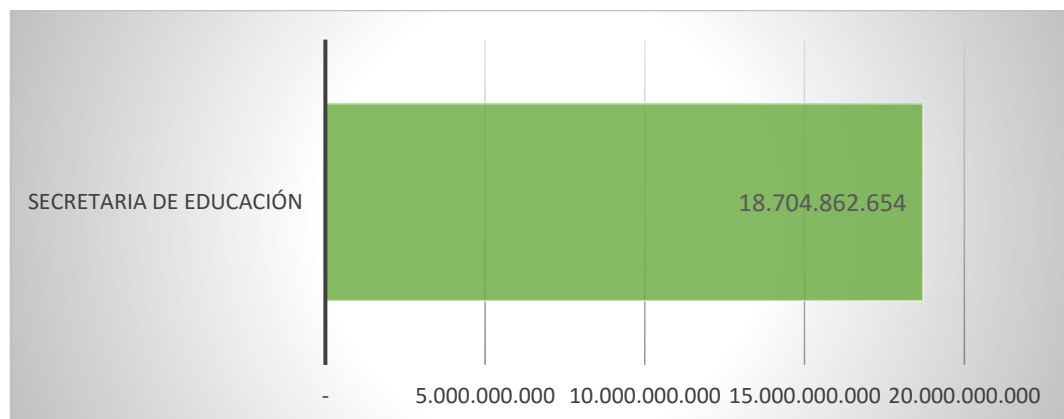
Gráfica 6. Modalidad de Contrato Subasta por Organismo



Fuente: www.datos.gov.co (SECOP I, SECOP II)

3.4 Licitación Obra Pública

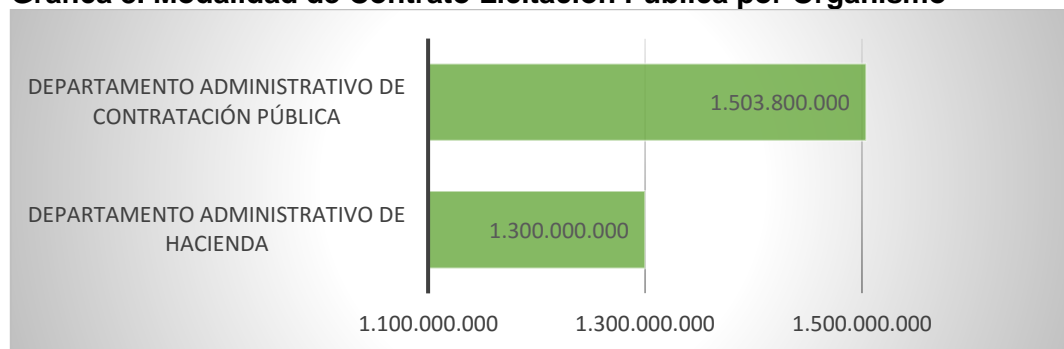
Gráfica 7. Modalidad de Contrato Licitación Obra Pública por Organismo



Fuente: www.datos.gov.co (SECOP I, SECOP II)

3.5 Licitación Pública

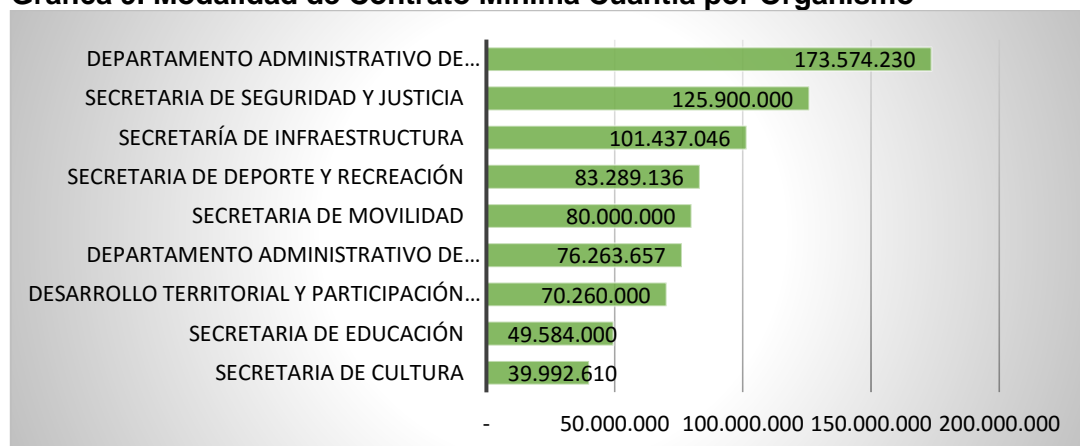
Gráfica 8. Modalidad de Contrato Licitación Pública por Organismo



Fuente: www.datos.gov.co (SECOP I, SECOP II)

3.6 Contratación Mínima Cuantía

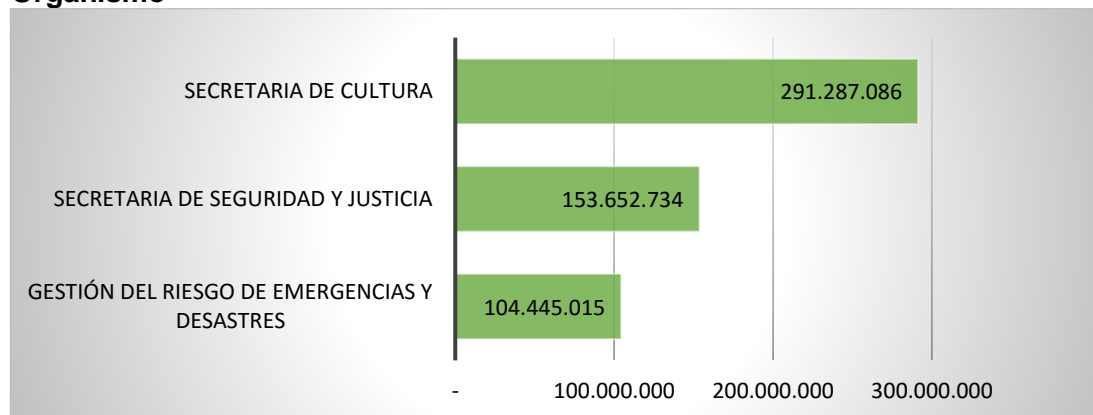
Gráfica 9. Modalidad de Contrato Mínima Cuantía por Organismo



Fuente: www.datos.gov.co (SECOP I, SECOP II)

3.7 Selección Abreviada de Menor Cuantía

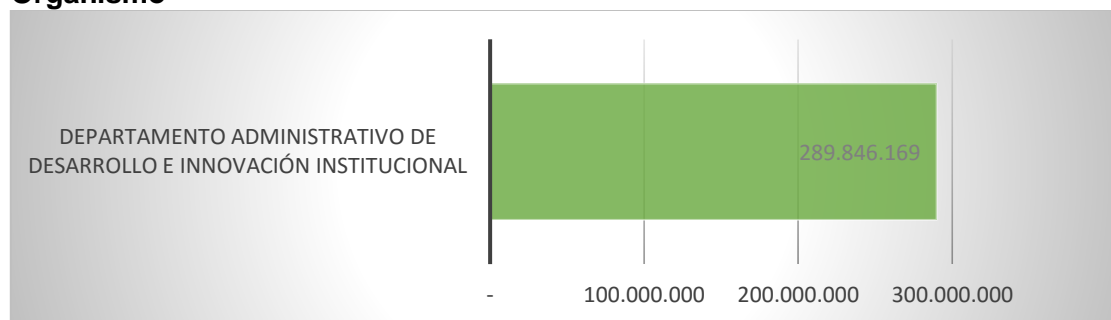
Gráfica 10. Modalidad de Contrato Selección Abreviada de Menor Cuantía por Organismo



Fuente: www.datos.gov.co (SECOP I, SECOP II)

3.8 Selección Abreviada Servicios de Salud

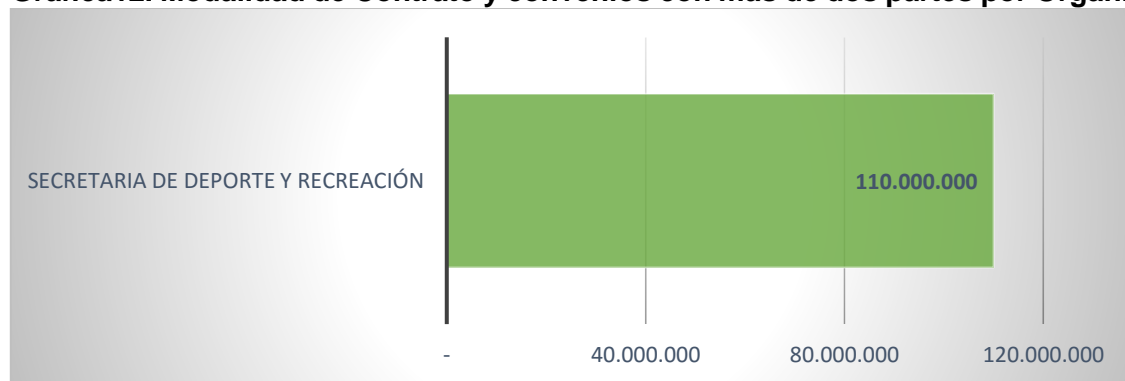
Gráfica 11. Modalidad de Contrato Selección Abreviada Servicios de Salud por Organismo



Fuente: www.datos.gov.co (SECOP I, SECOP II)

3.9 Contratos y convenios con más de dos partes

Gráfica12. Modalidad de Contrato y convenios con más de dos partes por Organismo



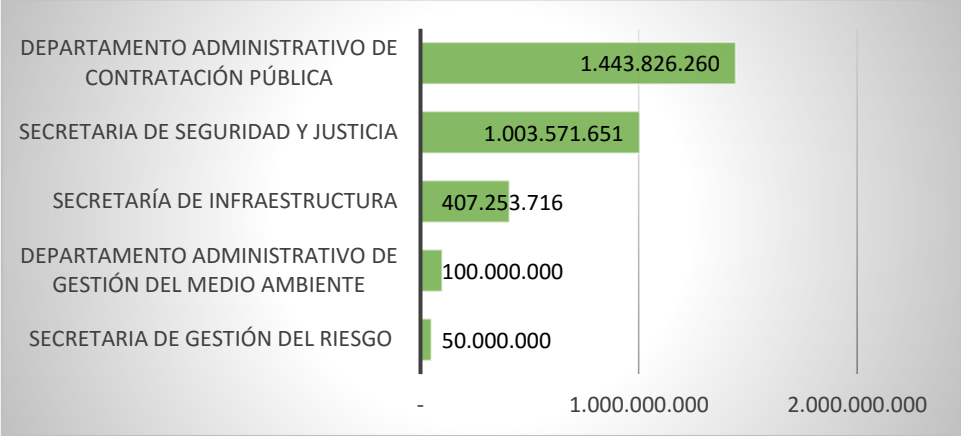
Fuente: www.datos.gov.co (SECOP I, SECOP II)

4. Órdenes de compra a través de la Tienda Virtual del Estado Colombiano

A través de la Tienda Virtual del Estado Colombiano, entre marzo y abril de 2020 se hicieron órdenes de compra por valor de \$ 3.004.651.627, de las cuales el 48% fueron realizadas por el Departamento Administrativo de Contratación Pública -DACP, el 33% por

la Secretaría de Seguridad y Justicia, el 14% por la Secretaría de Infraestructura, el 3% por el Departamento Administrativo de Gestión del Medio Ambiente y el 2% restante por la Secretaria de Gestión del Riesgo, tal como se muestra en la siguiente gráfica.

Gráfica 13. Ordenes Tienda Virtual del Estado Colombiano Por Cada Organismo



Fuente: Tienda Virtual del Estado Colombiano.