

Alcaldía de Santiago de Cali

Reporte Anual de Contratación Pública Departamento Administrativo de Planeación Municipal Periodo: 1º de enero al 31 de diciembre de 2018

El siguiente reporte tiene como propósito ofrecer a los ordenadores del gasto y a los equipos de contratación de los organismos del Municipio de Santiago de Cali una herramienta informativa y de control sobre su gestión contractual. En este documento se especifican los valores contratados, las modalidades de contratación utilizadas y los contratistas con los contratos de mayor cuantía. La información proviene de los datos reportados por los organismos en el SECOP I, el SECOP II y la Tienda Virtual del Estado Colombiano.

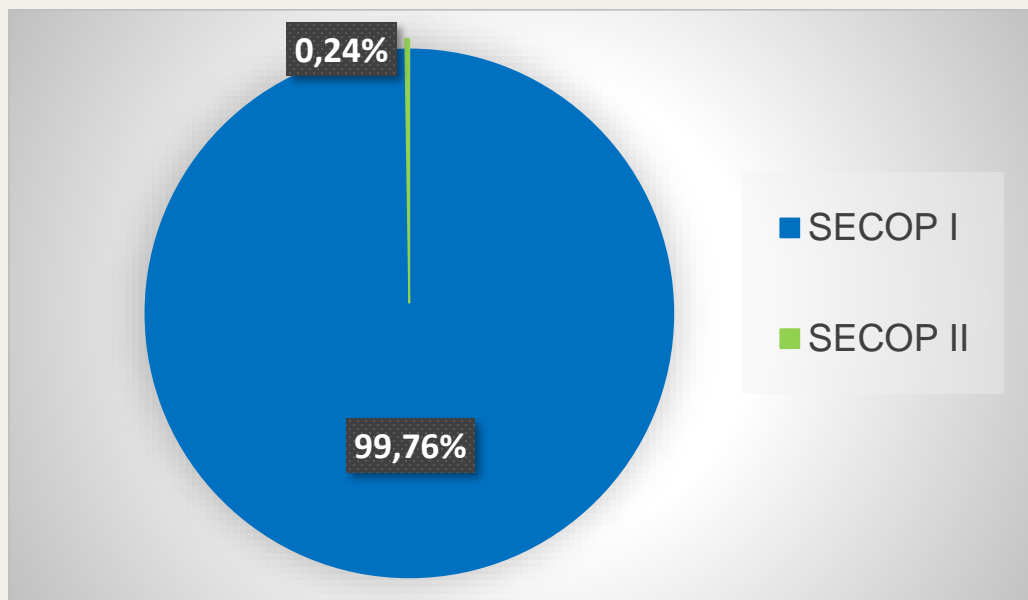
1. Comparación entre el valor contratado por la Departamento Administrativo de Planeación Municipal reportado en SECOP I, SECOP II y la Tienda Virtual del Estado Colombiano

Plataforma	Valor Contratado	Número de Contratos
SECOP I	\$ 23.042.987.041	648
SECOP II	\$ 56.328.650	2
TVEC	\$ -	-
Total general	\$ 23.099.315.691	650

Fuente: www.datos.gov.co (SECOP I, SECOP II y la Tienda Virtual del Estado Colombiano).

Nota: La contratación directa de prestación de servicios persona natural se incluyen dentro de los valores mostrados

Distribución porcentual por plataforma



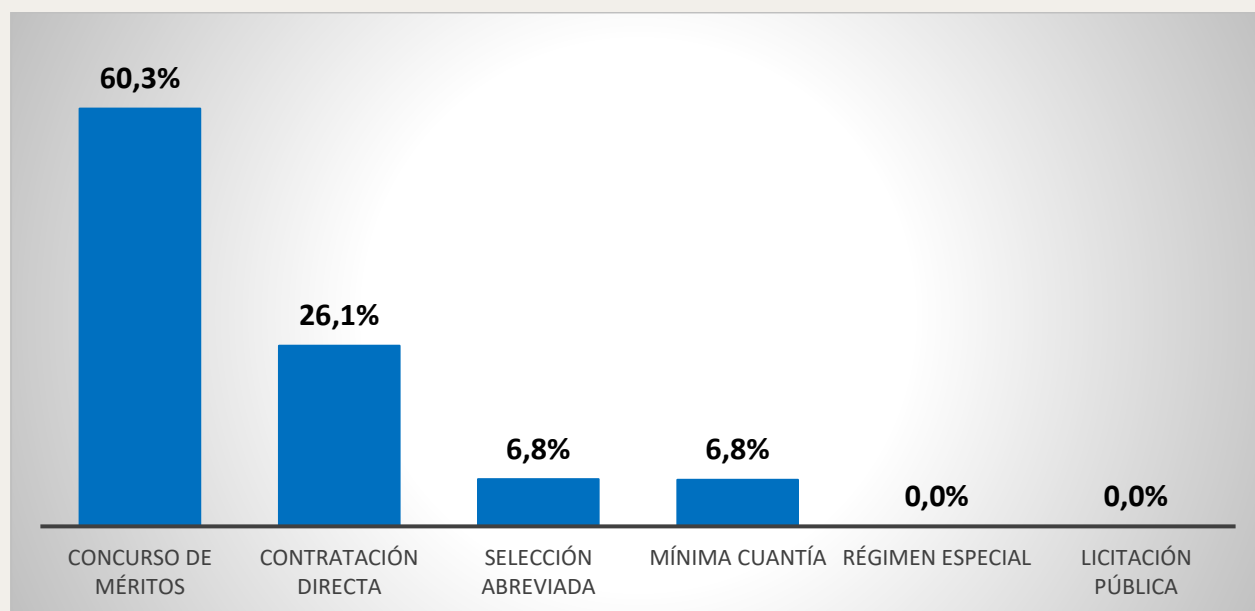
2. Modalidades de contratación utilizadas por la Departamento Administrativo de Planeación Municipal según el valor contratado.

A continuación, se relaciona el presupuesto invertido desagregado de acuerdo a la modalidad de contratación utilizada y a la plataforma en la cual se encuentra publicado el proceso. El Departamento Administrativo de Contratación Pública realizó una corrección con el propósito de excluir los contratos de prestación de servicios de personas naturales de los valores presentados de este punto en adelante.

Modalidad	SECOP I	SECOP II	TVEC	Total general
Concurso de Méritos	\$ 5.166.108.004	\$ -	\$ -	\$ 5.166.108.004
Contratación Directa	\$ 2.233.777.575	\$ -	\$ -	\$ 2.233.777.575
Selección Abreviada	\$ 584.283.087	\$ -	\$ -	\$ 584.283.087
Mínima Cuantía	\$ 521.721.997	\$ 56.328.650	\$ -	\$ 578.050.647
Régimen Especial	\$ -	\$ -	\$ -	\$ -
Licitación Pública	\$ -	\$ -	\$ -	\$ -
Total general	\$ 8.505.890.663	\$ 56.328.650	\$ -	\$ 8.562.219.313

Fuente: www.datos.gov.co (SECOP I, SECOP II y la Tienda Virtual del Estado Colombiano).

Distribución porcentual por modalidad de contratación



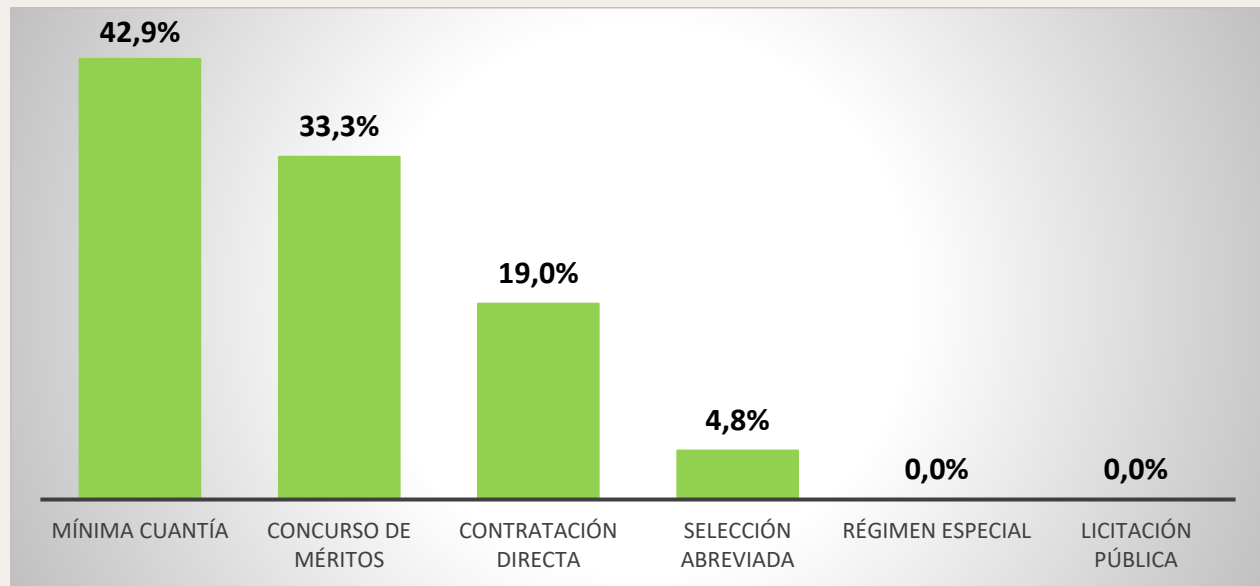
Fuente: www.datos.gov.co (SECOP I, SECOP II y la Tienda Virtual del Estado Colombiano).

3. Modalidades de contratación utilizadas por la Departamento Administrativo de Planeación Municipal según el número de contratos.

Modalidad	SECOP I	SECOP II	TVEC	Total general
Mínima Cuantía	16	2	-	18
Concurso de Méritos	14	-	-	14
Contratación Directa	8	-	-	8
Selección Abreviada	2	-	-	2
Régimen Especial	-	-	-	-
Licitación Pública	-	-	-	-
Total general	40	2	-	42

Fuente: www.datos.gov.co (SECOP I, SECOP II y la Tienda Virtual del Estado Colombiano).

Distribución porcentual por modalidad de contratación



Fuente: www.datos.gov.co (SECOP I, SECOP II y la Tienda Virtual del Estado Colombiano).

4. Principales contratistas de la Departamento Administrativo de Planeación Municipal según valor contratado.

Contratista	Valor Contratado	Participación
E.M.S. ARQUITECTURA S.A.S	\$ 893.918.749	10%
INSTITUTO DE ESTUDIOS URBANOS - UNIVERSIDAD NACIONAL DE COLOMBIA	\$ 760.000.000	9%
GEOGRAFÍA URBANA S.A.S	\$ 700.000.000	8%
CONSORCIO BAC GROUP	\$ 697.527.173	8%
UT CORREDOR VERDE GU D&O	\$ 657.394.050	8%
FUNDACIÓN PARA EL AGUA SANEAMIENTO Y MEDIO AMBIENTE SANING ONG	\$ 652.994.245	8%
FACULTAD DE INGENIERÍA Y ARQUITECTURA DE LA UNIVERSIDAD NACIONAL DE COLOMBIA - SEDE MANIZALES	\$ 469.835.392	5%
UNION TEMPORAL DEL VALLE 2018	\$ 362.631.050	4%
Total acumulado por los principales proveedores	\$ 5.194.300.659 *	61%

Fuente: www.datos.gov.co (SECOP I, SECOP II y la Tienda Virtual del Estado Colombiano).

*El total general es \$ 8.562.219.313, los porcentajes de participación se calculan sobre este valor.

5. Principales categorías de la Departamento Administrativo de Planeación Municipal según valor contratado.

Categoría	Valor contratado	Número de contratos	Participación
Servicios de asesoría de gestión	\$ 4.583.553.164	8	54%
Gestión medioambiental	\$ 718.994.245	2	8%
Servicios profesionales de ingeniería	\$ 579.472.906	4	7%
Servicios de recursos humanos	\$ 475.693.169	4	6%
Publicidad	\$ 419.143.745	3	5%
Total acumulado por las categorías principales	\$ 6.776.857.229 *	21	79%

Fuente: www.datos.gov.co (SECOP I, SECOP II y la Tienda Virtual del Estado Colombiano).

*El total general es \$ 8.562.219.313, los porcentajes de participación se calculan sobre este valor.