

# Alcaldía de Santiago de Cali

## Reporte Anual de Contratación Pública Secretaría de Gobierno

Periodo: 1º de enero al 31 de diciembre de 2018

El siguiente reporte tiene como propósito ofrecer a los ordenadores del gasto y a los equipos de contratación de los organismos del Municipio de Santiago de Cali una herramienta informativa y de control sobre su gestión contractual. En este documento se especifican los valores contratados, las modalidades de contratación utilizadas y los contratistas con los contratos de mayor cuantía. La información proviene de los datos reportados por los organismos en el SECOP I, el SECOP II y la Tienda Virtual del Estado Colombiano.

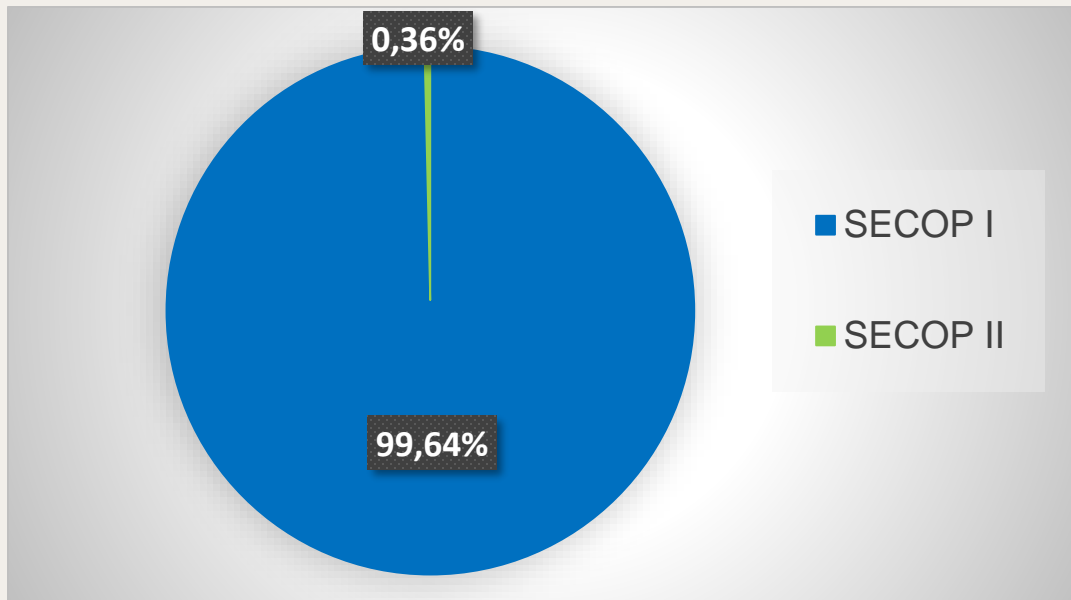
### 1. Comparación entre el valor contratado por la Secretaría de Gobierno reportado en SECOP I, SECOP II y la Tienda Virtual del Estado Colombiano

Plataforma	Valor Contratado	Número de Contratos
SECOP I	\$ 12.733.159.820	177
SECOP II	\$ 46.247.000	1
TVEC	\$ -	-
<b>Total general</b>	<b>\$ 12.779.406.820</b>	<b>178</b>

Fuente: [www.datos.gov.co](http://www.datos.gov.co) (SECOP I, SECOP II y la Tienda Virtual del Estado Colombiano).

Nota: La contratación directa de prestación de servicios persona natural se incluyen dentro de los valores mostrados

### Distribución porcentual por plataforma



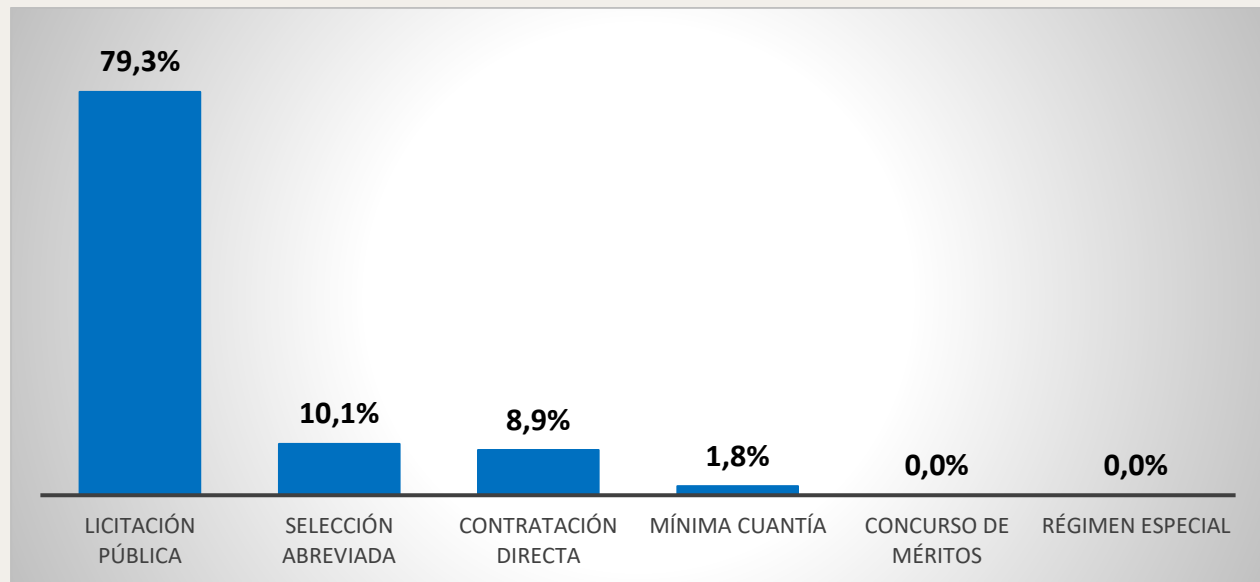
## 2. Modalidades de contratación utilizadas por la Secretaría de Gobierno según el valor contratado.

A continuación, se relaciona el presupuesto invertido desagregado de acuerdo a la modalidad de contratación utilizada y a la plataforma en la cual se encuentra publicado el proceso. El Departamento Administrativo de Contratación Pública realizó una corrección con el propósito de excluir los contratos de prestación de servicios de personas naturales de los valores presentados de este punto en adelante.

Modalidad	SECOP I	SECOP II	TVEC	Total general
Licitación Pública	\$ 6.150.000.000	\$ -	\$ -	\$ 6.150.000.000
Selección Abreviada	\$ 781.406.162	\$ -	\$ -	\$ 781.406.162
Contratación Directa	\$ 688.510.600	\$ -	\$ -	\$ 688.510.600
Mínima Cuantía	\$ 92.774.200	\$ 46.247.000	\$ -	\$ 139.021.200
Concurso de Méritos	\$ -	\$ -	\$ -	\$ -
Régimen Especial	\$ -	\$ -	\$ -	\$ -
<b>Total general</b>	<b>\$ 7.712.690.962</b>	<b>\$ 46.247.000</b>	<b>\$ -</b>	<b>\$ 7.758.937.962</b>

Fuente: [www.datos.gov.co](http://www.datos.gov.co) (SECOP I, SECOP II y la Tienda Virtual del Estado Colombiano).

### Distribución porcentual por modalidad de contratación



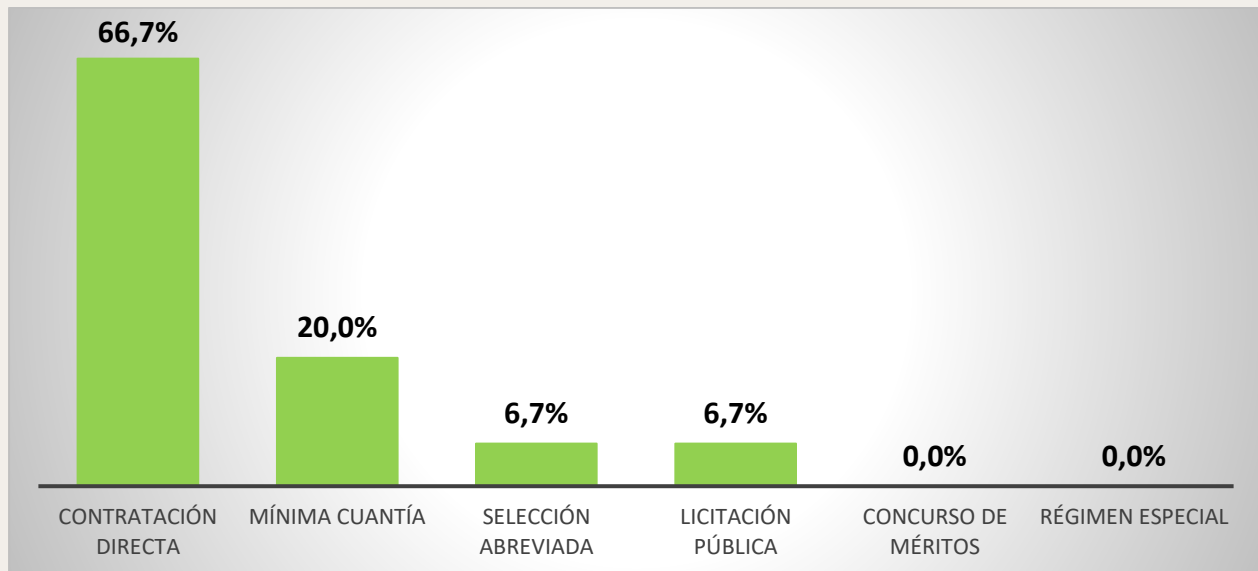
Fuente: [www.datos.gov.co](http://www.datos.gov.co) (SECOP I, SECOP II y la Tienda Virtual del Estado Colombiano).

### 3. Modalidades de contratación utilizadas por la Secretaría de Gobierno según el número de contratos.

Modalidad	SECOP I	SECOP II	TVEC	Total general
Contratación Directa	10	-	-	10
Mínima Cuantía	2	1	-	2
Selección Abreviada	1	-	-	1
Licitación Pública	1	-	-	1
Concurso de Méritos	-	-	-	-
Régimen Especial	-	-	-	-
<b>Total general</b>	<b>14</b>	<b>1</b>	<b>-</b>	<b>15</b>

Fuente: [www.datos.gov.co](http://www.datos.gov.co) (SECOP I, SECOP II y la Tienda Virtual del Estado Colombiano).

#### Distribución porcentual por modalidad de contratación



Fuente: [www.datos.gov.co](http://www.datos.gov.co) (SECOP I, SECOP II y la Tienda Virtual del Estado Colombiano).

### 4. Principales contratistas de la Secretaría de Gobierno según valor contratado.

Contratista	Valor Contratado	Participación
ADD MEDIA CENTRAL DE MARCA SAS	\$ 6.150.000.000	79%
QUACK DE COLOMBIA S.A.S	\$ 781.406.162	10%
IMPRESA DEPARTAMENTAL-IMPRESA E.I.C.E	\$ 625.300.000	8%
<b>Total acumulado por los principales proveedores</b>	<b>\$ 7.556.706.162 *</b>	<b>97%</b>

Fuente: [www.datos.gov.co](http://www.datos.gov.co) (SECOP I, SECOP II y la Tienda Virtual del Estado Colombiano).

\*El total general es \$ 7.758.937.962, los porcentajes de participación se calculan sobre este valor.

## 5. Principales categorías de la Secretaría de Gobierno según valor contratado.

Categoría	Valor contratado	Número de contratos	Participación
Servicios de información	\$ 6.150.000.000	1	79%
Comercialización y distribución	\$ 781.406.162	1	10%
Medios impresos	\$ 627.740.600	4	8%
<b>Total acumulado por las categorías principales</b>	<b>\$ 7.559.146.762 *</b>	<b>6</b>	<b>97%</b>

Fuente: [www.datos.gov.co](http://www.datos.gov.co) (SECOP I, SECOP II y la Tienda Virtual del Estado Colombiano).

\*El total general es \$ 7.758.937.962, los porcentajes de participación se calculan sobre este valor.