

Alcaldía de Santiago de Cali

Reporte Anual de Contratación Pública Secretaría de Desarrollo Territorial y Participación Ciudadana Periodo: 1º de enero al 31 de diciembre de 2018

El siguiente reporte tiene como propósito ofrecer a los ordenadores del gasto y a los equipos de contratación de los organismos del Municipio de Santiago de Cali una herramienta informativa y de control sobre su gestión contractual. En este documento se especifican los valores contratados, las modalidades de contratación utilizadas y los contratistas con los contratos de mayor cuantía. La información proviene de los datos reportados por los organismos en el SECOP I, el SECOP II y la Tienda Virtual del Estado Colombiano.

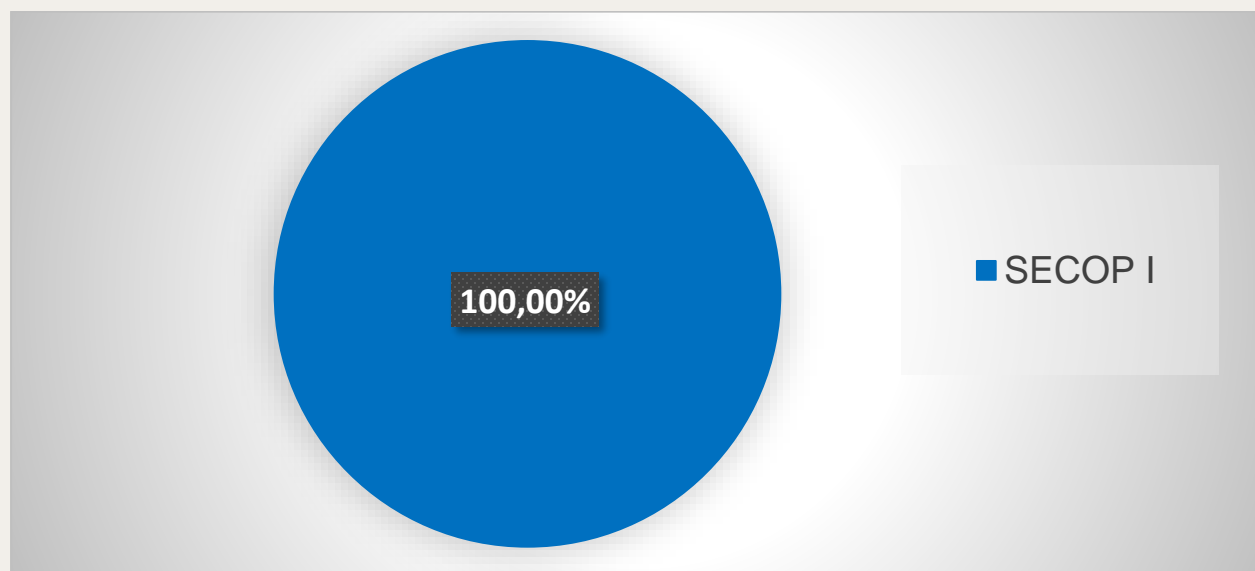
1. Comparación entre el valor contratado por la Secretaría de Desarrollo Territorial y Participación Ciudadana reportado en SECOP I, SECOP II y la Tienda Virtual del Estado Colombiano

Plataforma	Valor Contratado	Número de Contratos
SECOP I	\$ 14.128.557.805	620
SECOP II	\$ -	-
TVEC	\$ -	-
Total general	\$ 14.128.557.805	620

Fuente: www.datos.gov.co (SECOP I, SECOP II y la Tienda Virtual del Estado Colombiano).

Nota: La contratación directa de prestación de servicios persona natural se incluyen dentro de los valores mostrados

Distribución porcentual por plataforma



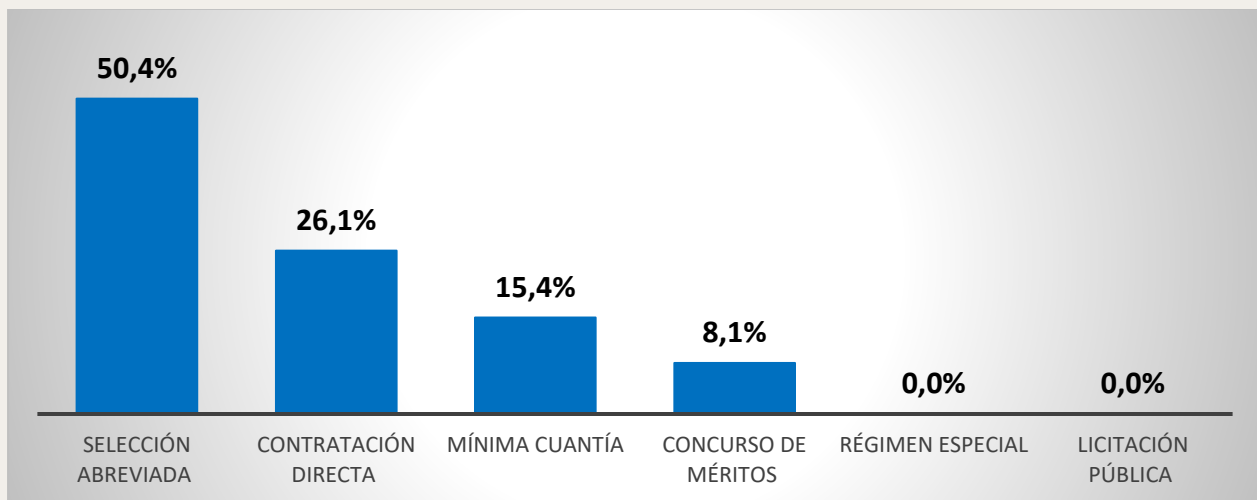
2. Modalidades de contratación utilizadas por la Secretaría de Desarrollo Territorial y Participación Ciudadana según el valor contratado.

A continuación, se relaciona el presupuesto invertido desagregado de acuerdo a la modalidad de contratación utilizada y a la plataforma en la cual se encuentra publicado el proceso. El Departamento Administrativo de Contratación Pública realizó una corrección con el propósito de excluir los contratos de prestación de servicios de personas naturales de los valores presentados de este punto en adelante.

Modalidad	SECOP I	SECOP II	TVEC	Total general
Selección Abreviada	\$ 2.162.902.196	\$ -	\$ -	\$ 2.162.902.196
Contratación Directa	\$ 1.120.506.500	\$ -	\$ -	\$ 1.120.506.500
Mínima Cuantía	\$ 662.118.785	\$ -	\$ -	\$ 662.118.785
Concurso de Méritos	\$ 350.000.000	\$ -	\$ -	\$ 350.000.000
Régimen Especial	\$ -	\$ -	\$ -	\$ -
Licitación Pública	\$ -	\$ -	\$ -	\$ -
Total general	\$ 4.295.527.481	\$ -	\$ -	\$ 4.295.527.481

Fuente: www.datos.gov.co (SECOP I, SECOP II y la Tienda Virtual del Estado Colombiano).

Distribución porcentual por modalidad de contratación



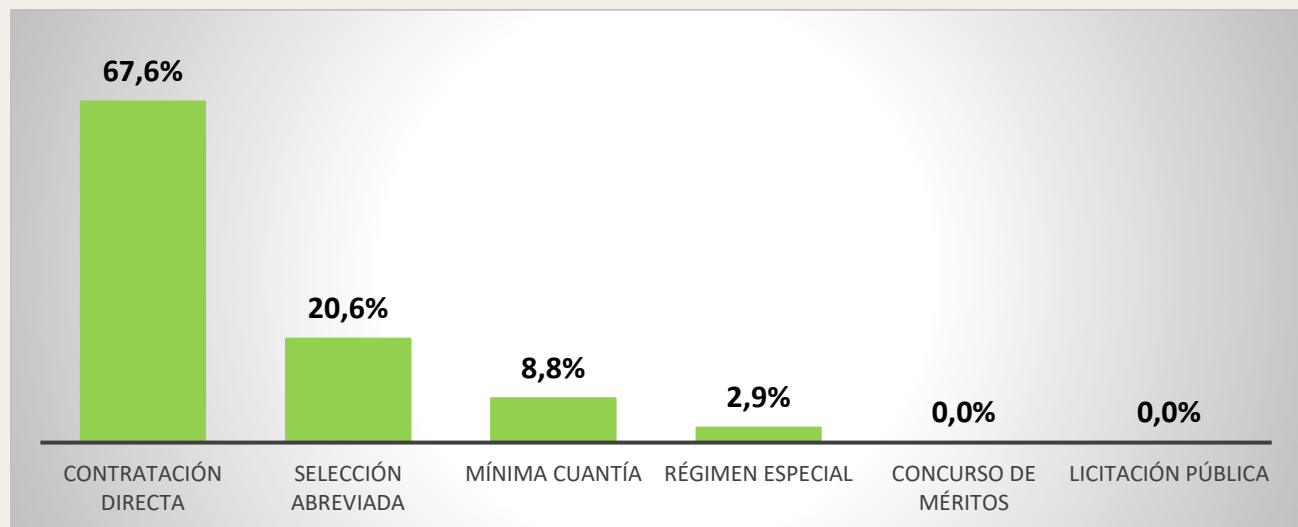
Fuente: www.datos.gov.co (SECOP I, SECOP II y la Tienda Virtual del Estado Colombiano).

3. Modalidades de contratación utilizadas por la Secretaría de Desarrollo Territorial y Participación Ciudadana según el número de contratos.

Modalidad	SECOP I	SECOP II	TVEC	Total general
Mínima Cuantía	23	-	-	23
Selección Abreviada	7	-	-	7
Contratación Directa	3	-	-	3
Concurso de Méritos	1	-	-	1
Régimen Especial	-	-	-	-
Licitación Pública	-	-	-	-
Total general	34	-	-	34

Fuente: www.datos.gov.co (SECOP I, SECOP II y la Tienda Virtual del Estado Colombiano).

Distribución porcentual por modalidad de contratación



Fuente: www.datos.gov.co (SECOP I, SECOP II y la Tienda Virtual del Estado Colombiano).

4. Principales contratistas de la Secretaría de Desarrollo Territorial y Participación Ciudadana según valor contratado.

Contratista	Valor Contratado	Participación
FUNDACION UNIVERSIDAD DEL VALLE	\$ 1.103.440.000	26%
HUGO GIRALDO PARRA	\$ 703.692.174	16%
HT&T PROYECTOS Y CONSTRUCCIONES SAS	\$ 504.881.738	12%
CONSORCIO DESARROLLO COMUNITARIO 2018	\$ 350.000.000	8%
CONSORCIO CADENA 008	\$ 340.907.780	8%
KAWY INGENIERIA SAS	\$ 175.486.979	4%
FUNDACION CIUDADANIA VITAL	\$ 159.083.952	4%
ASOCIACION HABITAT HUMANO	\$ 145.749.573	3%
TRANSPORTES ESPECIALES ACAR S.A.	\$ 133.364.700	3%
CONSORCIO HD	\$ 133.100.000	3%
Total acumulado por los principales proveedores	\$ 3.749.706.896	87%

Fuente: www.datos.gov.co (SECOP I, SECOP II y la Tienda Virtual del Estado Colombiano).

*El total general es \$ 4.295.527.481, los porcentajes de participación se calculan sobre este valor.

5. Principales categorías de la Secretaría de Desarrollo Territorial y Participación Ciudadana según valor contratado.

Categoría	Valor contratado	Número de contratos	Participación
Servicios de mantenimiento y reparaciones de construcciones e instalaciones	\$ 1.977.421.599	7	46%
Sistemas educativos alternativos	\$ 893.079.573	3	21%
Servicios comunitarios y sociales	\$ 499.525.572	3	12%
Servicios de asesoría de gestión	\$ 379.475.177	2	9%
Transporte de pasajeros	\$ 161.271.200	5	4%
Restaurantes y catering (servicios de comidas y bebidas)	\$ 159.083.952	1	4%
Servicios profesionales de ingeniería	\$ 72.821.896	5	2%
Facilitación de viajes	\$ 50.400.000	1	1%
Total acumulado por las categorías principales	\$ 4.193.078.969	27	98%

Fuente: www.datos.gov.co (SECOP I, SECOP II y la Tienda Virtual del Estado Colombiano).

*El total general es \$ 4.295.527.481, los porcentajes de participación se calculan sobre este valor.