

Alcaldía de Santiago de Cali

Reporte Anual de Contratación Pública Departamento Administrativo de Contratación Pública Periodo: 1º de enero al 31 de diciembre de 2018

El siguiente reporte tiene como propósito ofrecer a los ordenadores del gasto y a los equipos de contratación de los organismos del Municipio de Santiago de Cali una herramienta informativa y de control sobre su gestión contractual. En este documento se especifican los valores contratados, las modalidades de contratación utilizadas y los contratistas con los contratos de mayor cuantía. La información proviene de los datos reportados por los organismos en el SECOP I, el SECOP II y la Tienda Virtual del Estado Colombiano.

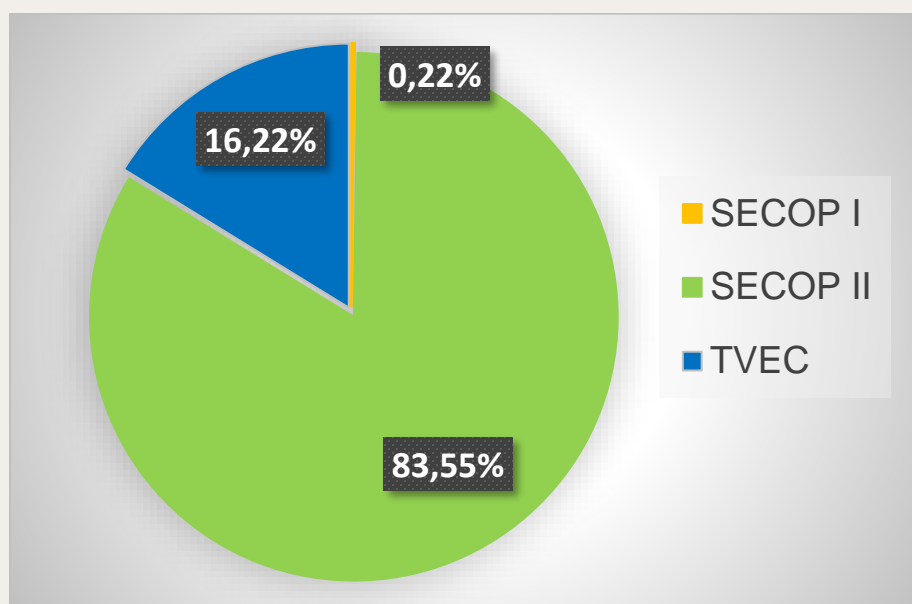
1. Comparación entre el valor contratado por el Departamento Administrativo de Contratación Pública reportado en SECOP I, SECOP II y la Tienda Virtual del Estado Colombiano

Plataforma	Valor Contratado	Número de Contratos
SECOP I	\$ 106.621.824	1
SECOP II	\$ 39.608.749.196	171
TVEC	\$ 7.690.578.891	13
Total general	\$ 47.405.949.911	185

Fuente: www.datos.gov.co (SECOP I, SECOP II y la Tienda Virtual del Estado Colombiano).

Nota: La contratación directa de prestación de servicios persona natural se incluyen dentro de los valores mostrados

Distribución porcentual por plataforma



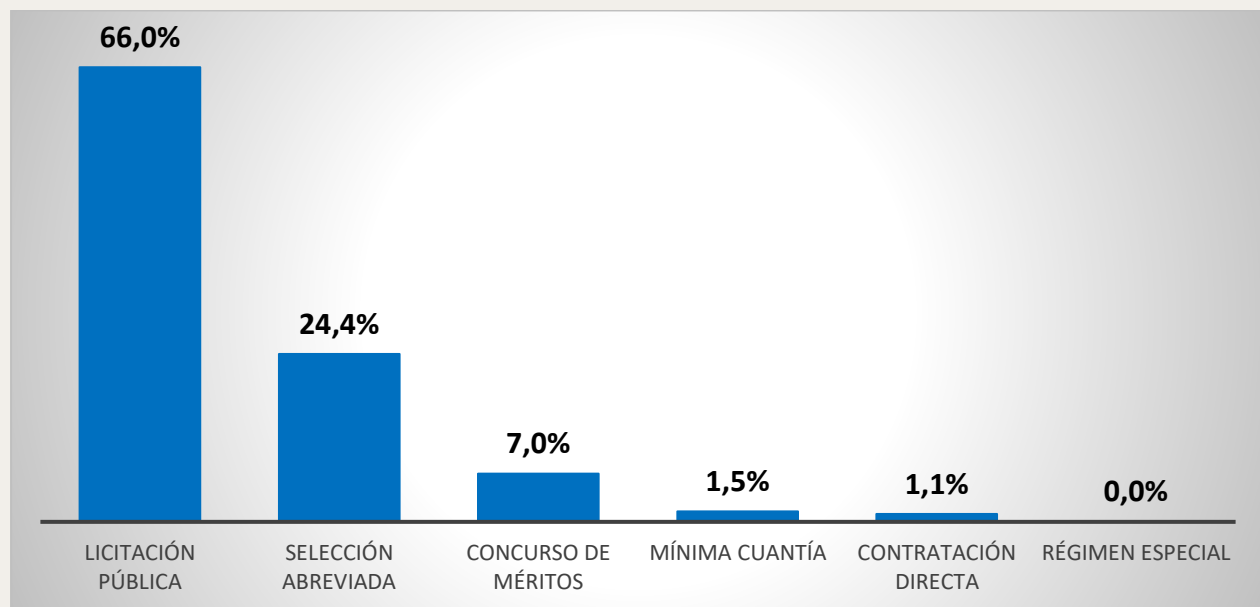
2. Modalidades de contratación utilizadas por el Departamento Administrativo de Contratación Pública según el valor contratado.

A continuación, se relaciona el presupuesto invertido desagregado de acuerdo a la modalidad de contratación utilizada y a la plataforma en la cual se encuentra publicado el proceso. El Departamento Administrativo de Contratación Pública realizó una corrección con el propósito de excluir los contratos de prestación de servicios de personas naturales de los valores presentados de este punto en adelante.

Modalidad	SECOP I	SECOP II	TVEC	Total general
Licitación Pública		\$28.742.591.233		\$ 28.742.591.233
Selección Abreviada		\$ 3.063.435.921	\$ 7.544.677.888	\$ 10.608.113.809
Concurso de Méritos		\$ 3.048.791.926		\$ 3.048.791.926
Mínima Cuantía		\$ 508.015.654	\$145.901.003	\$ 653.916.657
Contratación Directa	\$ 106.621.824	\$ 388.793.762		\$ 495.415.586
Régimen Especial				\$ -
Total general	\$ 106.621.824	\$ 35.751.628.496	\$ 7.690.578.891	\$ 43.548.829.211

Fuente: www.datos.gov.co (SECOP I, SECOP II y la Tienda Virtual del Estado Colombiano).

Distribución porcentual por modalidad de contratación



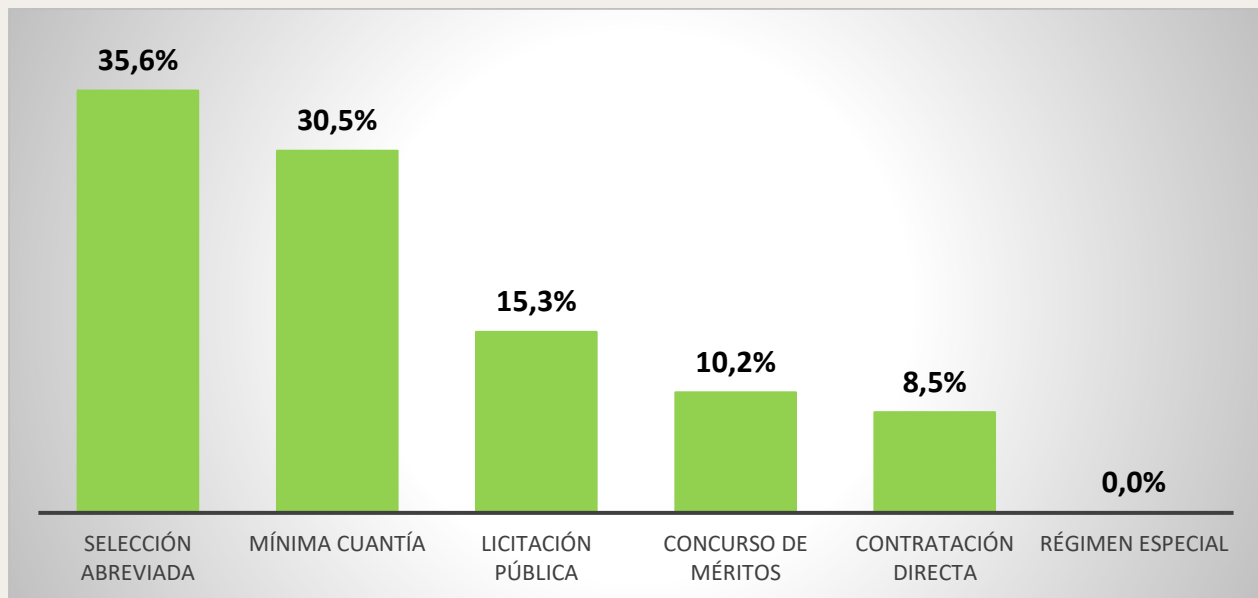
Fuente: www.datos.gov.co (SECOP I, SECOP II y la Tienda Virtual del Estado Colombiano).

3. Modalidades de contratación utilizadas por el Departamento Administrativo de Contratación Pública según el número de contratos.

Modalidad	SECOP I	SECOP II	TVEC	Total general
Selección Abreviada		11	10	21
Mínima Cuantía		15	3	18
Licitación Pública		9	-	9
Concurso de Méritos		6	-	6
Contratación Directa - Diferente de PS Persona Natural	1	4	-	5
Régimen Especial			-	-
Total general	1	45	13	59

Fuente: www.datos.gov.co (SECOP I, SECOP II y la Tienda Virtual del Estado Colombiano).

Distribución porcentual por modalidad de contratación



Fuente: www.datos.gov.co (SECOP I, SECOP II y la Tienda Virtual del Estado Colombiano).

4. Principales contratistas del Departamento Administrativo de Contratación Pública según valor contratado.

Contratista	Valor Contratado	Participación
CONSORCIO CONSTRUCCIONES EB6	\$ 13.666.547.434	31%
SOLIDARIA-CHUBB -SBS - HDI	\$ 6.048.652.465	14%
ASEGURADORA SOLIDARIA DE COLOMBIA ENTIDAD COOPERATIVA	\$ 5.878.961.155	13%
Sumimas S.A.S.	\$ 2.625.975.803	6%
Organización Terpel S.A.	\$ 2.423.721.716	6%
UNION TEMPORAL ARA-INGE 2018	\$ 1.453.564.389	3%
TECNICAS COLOMBIANAS DE INGENIERIA SAS	\$ 1.367.024.400	3%
VISUAR SAS	\$ 1.255.161.697	3%
CONSORCIO COLING POLIUREA	\$ 969.781.250	2%
Ofixpres S.A.S.	\$ 943.519.246	2%
Total acumulado por los principales proveedores	\$ 36.632.909.555 *	84%

Fuente: www.datos.gov.co (SECOP I, SECOP II y la Tienda Virtual del Estado Colombiano).

*El total general es \$ 43.548.829.211, los porcentajes de participación se calculan sobre este valor.

5. Principales categorías del Departamento Administrativo de Contratación Pública según valor contratado.

Categoría	Valor contratado	Número de contratos	Participación
Servicios de mantenimiento y reparaciones de construcciones e instalaciones	\$ 14.917.622.522	5	34%
Servicios de seguros y pensiones	\$ 12.841.125.226	8	29%
Combustibles	\$ 3.182.382.779	2	7%
Servicios profesionales de ingeniería	\$ 2.452.982.105	4	6%
Equipo informático y accesorios	\$ 2.238.539.122	5	5%
Servicios de mantenimiento o reparaciones de transportes	\$ 1.728.490.309	3	4%
Servicios de construcción de edificaciones no residenciales	\$ 1.255.161.697	1	3%
Suministros de oficina	\$ 943.519.246	1	2%
Total acumulado por las categorías principales	\$ 39.559.823.006	29	91%

Fuente: www.datos.gov.co (SECOP I, SECOP II y la Tienda Virtual del Estado Colombiano).

*El total general es \$ 43.548.829.211, los porcentajes de participación se calculan sobre este valor.