

Reporte Bimestral de Contratación Pública

Periodo: 1º mayo al 30 de junio de 2019

El siguiente reporte tiene como propósito servir de herramienta informativa sobre la gestión contractual de la entidad. A lo largo del presente, los encargados de la contratación de cada organismo y la ciudadanía pueden revisar información de la actividad contractual en el periodo de referencia, tales como: porcentaje de ejecución, valor publicado en las diferentes plataformas de contratación, modalidades de contratación utilizadas, entre otros. La información proviene de los reportes publicados por los organismos en el SECOP I, SECOP II y la Tienda Virtual del Estado Colombiano.

1. Contratación realizada por la Alcaldía de Santiago de Cali y reportada en el SECOP I, SECOP II y la Tienda Virtual del Estado Colombiano.

Tabla 1. Valor en pesos contratado por mes y plataforma

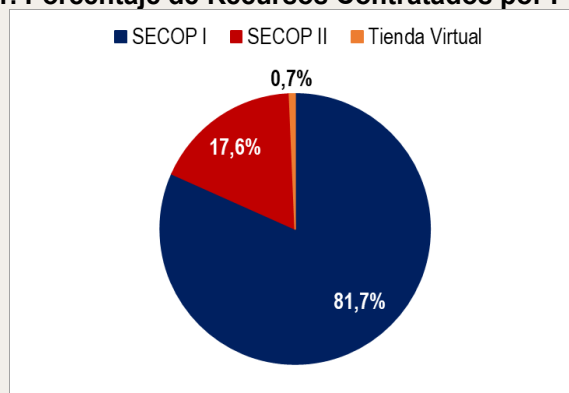
Plataforma	Vr. Contratado		
	Mayo	Junio	TOTAL
SECOP I	32.100.239.752	50.401.005.242	82.501.244.994
SECOP II	4.016.283.308	13.803.811.666	17.820.094.974
Tienda Virtual	298.398.150	387.759.786	686.157.936
TOTAL GENERAL	36.414.921.210	64.592.576.694	101.007.497.904

*Los datos no incluyen contratos de Prestación de Servicios mediante Contratación Directa.

Fuente: www.datos.gov.co (SECOP I, SECOP II y la Tienda Virtual del Estado Colombiano).

Entre mayo y junio de 2019 se contrataron \$101.007,5 millones, el 36,1% de ellos en mayo y el 63,9% en junio. De otro lado, la gran mayoría de los recursos (81,7%) se contrataron por SECOP I, mientras que el 17,6% fueron contratados haciendo uso del SECOP II y el 0,7% de la Tienda Virtual.

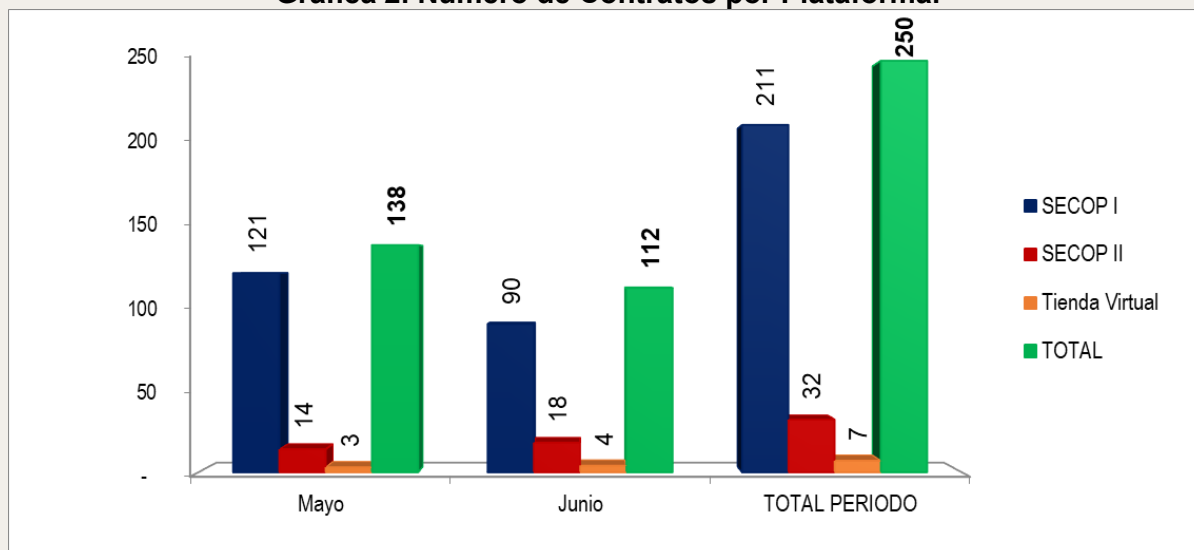
Gráfica 1. Porcentaje de Recursos Contratados por Plataforma.



*Los datos no incluyen contratos de Prestación de Servicios mediante Contratación Directa.

Fuente: www.datos.gov.co (SECOP I, SECOP II y la Tienda Virtual del Estado Colombiano).

Grafica 2. Número de Contratos por Plataforma.



*Los datos no incluyen contratos de Prestación de Servicios mediante Contratación Directa.

Fuente: www.datos.gov.co (SECOP I, SECOP II y la Tienda Virtual del Estado Colombiano).

Respecto al número de contratos realizados, en el periodo de análisis se llevaron a cabo 250 contratos sin incluir los contratos directos de prestación de servicios, 138 de ellos en mayo y 112 en junio. Los contratos fueron publicados en una gran mayoría en SECOP I (211) y solamente 32 contratos se reportaron en SECOP II. Además de lo anterior, 7 órdenes de compra se hicieron entre mayo y junio en la Tienda Virtual del Estado Colombiano.

2. Modalidades de Contratación utilizadas por la Alcaldía de Santiago de Cali.

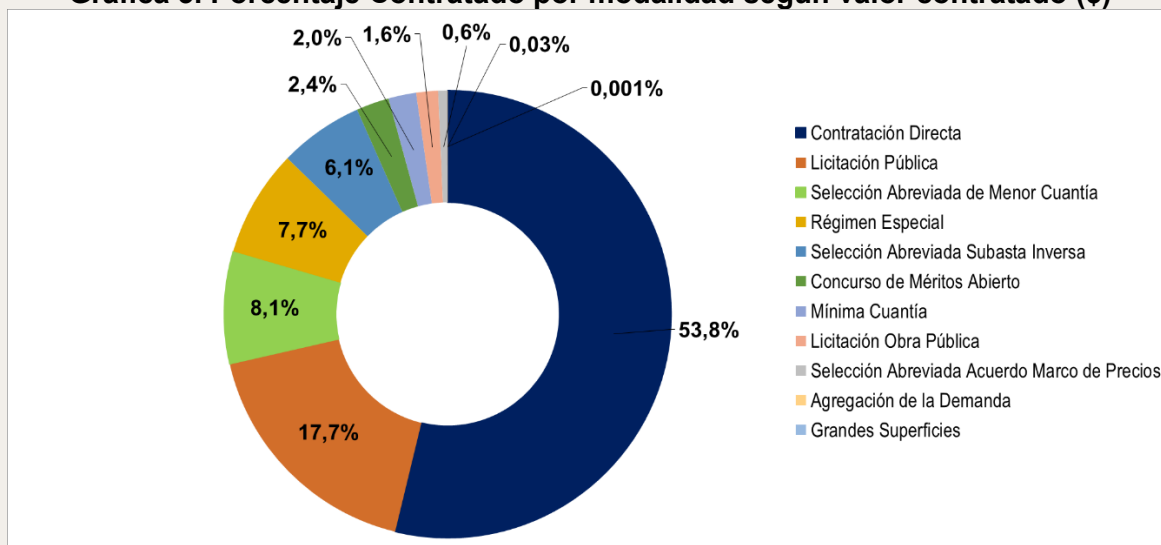
Tabla 2. Valor de la contratación por Modalidad y plataforma utilizada

MODALIDAD DE CONTRATACIÓN	SECOP I	SECOP II	Tienda Virtual	TOTAL
Contratación Directa	54.319.890.477	-	-	54.319.890.477
Licitación Pública	5.258.500.000	12.572.853.577	-	17.831.353.577
Selección Abreviada de Menor Cuantía	5.113.776.740	3.067.941.498	-	8.181.718.238
Régimen Especial	7.821.694.302	-	-	7.821.694.302
Selección Abreviada Subasta Inversa	5.677.117.861	466.174.240	-	6.143.292.101
Concurso de Méritos Abierto	2.310.832.589	87.535.988	-	2.398.368.577
Mínima Cuantía	1.471.728.724	555.492.125	-	2.027.220.849
Licitación Obra Pública	527.704.301	1.070.097.546	-	1.597.801.847
Selección Abreviada Acuerdo Marco de Precios	-	-	655.865.551	655.865.551
Agregación de la Demanda	-	-	29.192.740	29.192.740
Grandes Superficies	-	-	1.099.644	1.099.644
TOTAL GENERAL	82.501.244.994	17.820.094.974	686.157.936	101.007.497.904

*Los datos no incluyen contratos de Prestación de Servicios mediante Contratación Directa.

Fuente: www.datos.gov.co (SECOP I, SECOP II y la Tienda Virtual del Estado Colombiano).

Gráfica 3. Porcentaje Contratado por modalidad según valor contratado (\$)



*Los datos no incluyen contratos de Prestación de Servicios mediante Contratación Directa.
Fuente: www.datos.gov.co (SECOP I, SECOP II y la Tienda Virtual del Estado Colombiano).

Tabla 3. Cantidad de contratos por Modalidad y Plataforma Utilizada.

MODALIDAD DE CONTRATACIÓN	SECOP I	SECOP II	Tienda Virtual	TOTAL
Contratación Directa	107	-	-	107
Mínima Cuantía	43	16	-	59
Selección Abreviada de Menor Cuantía	17	8	-	25
Régimen Especial	21	-	-	21
Selección Abreviada Subasta Inversa	10	1	-	11
Concurso de Méritos Abierto	9	1	-	10
Licitación Pública	3	5	-	8
Selección Abreviada Acuerdo Marco de Precios	-	-	5	5
Licitación Obra Pública	1	1	-	2
Agregación de la Demanda	-	-	1	1
Grandes Superficies	-	-	1	1
TOTAL GENERAL	211	32	7	250

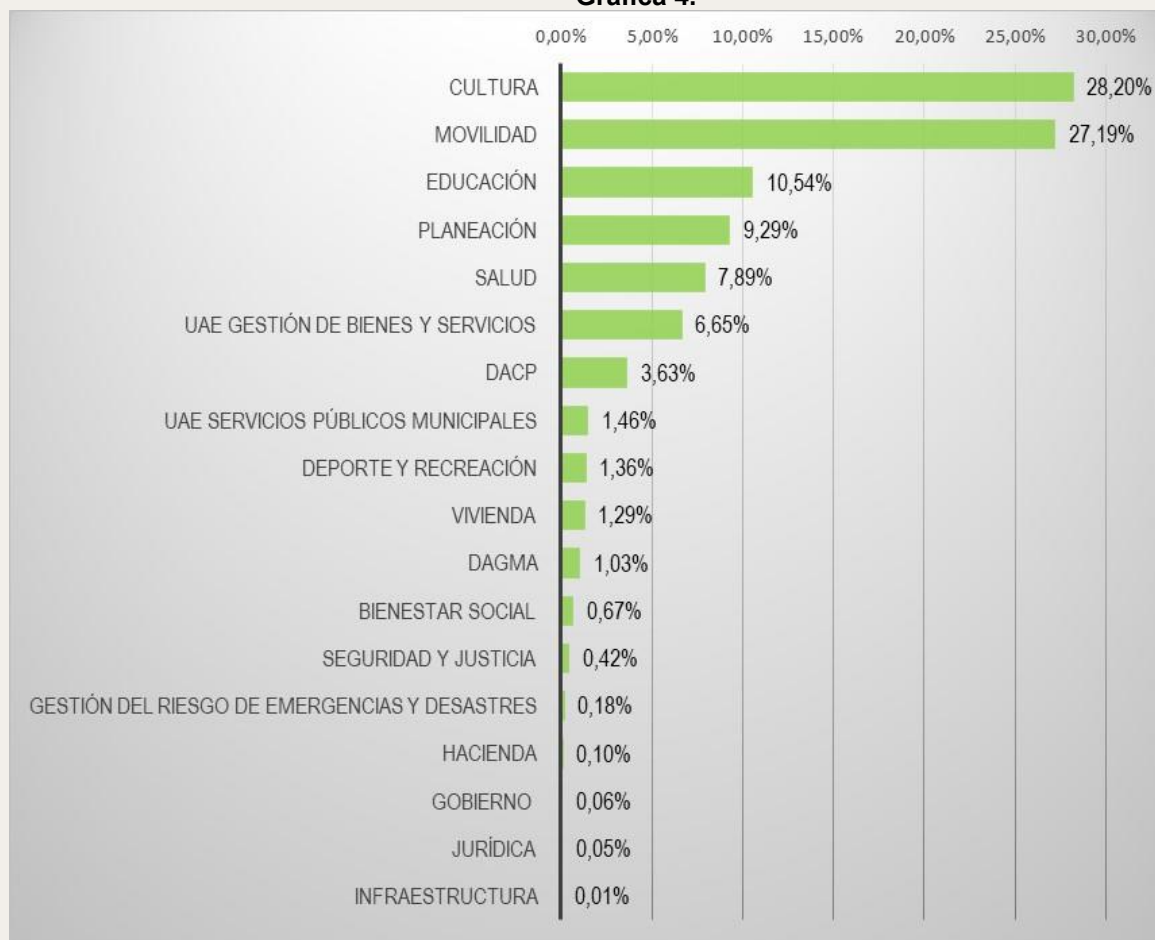
*Los datos no incluyen contratos de Prestación de Servicios mediante Contratación Directa.
Fuente: www.datos.gov.co (SECOP I, SECOP II y la Tienda Virtual del Estado Colombiano).

3. Porcentaje de participación por Organismo en el valor total (\$) contratado según modalidad de contratación.

En las gráficas que se presentan a continuación se puede observar la participación de los Organismos de la Alcaldía de Santiago de Cali en el valor total (\$) contratado por modalidad, lo cual permitirá ver que Organismos hicieron mayor uso de cada una de ellas entre mayo y junio de 2019.

3.1. Contratación Directa

Gráfica 4.

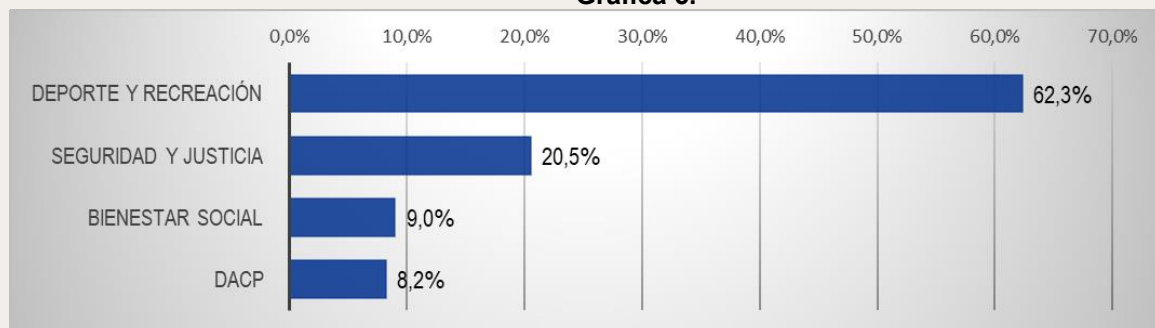


*Los datos no incluyen contratos de Prestación de Servicios mediante Contratación Directa.

Fuente: www.datos.gov.co (SECOPI I, SECOPI II)

3.2. Licitación Pública

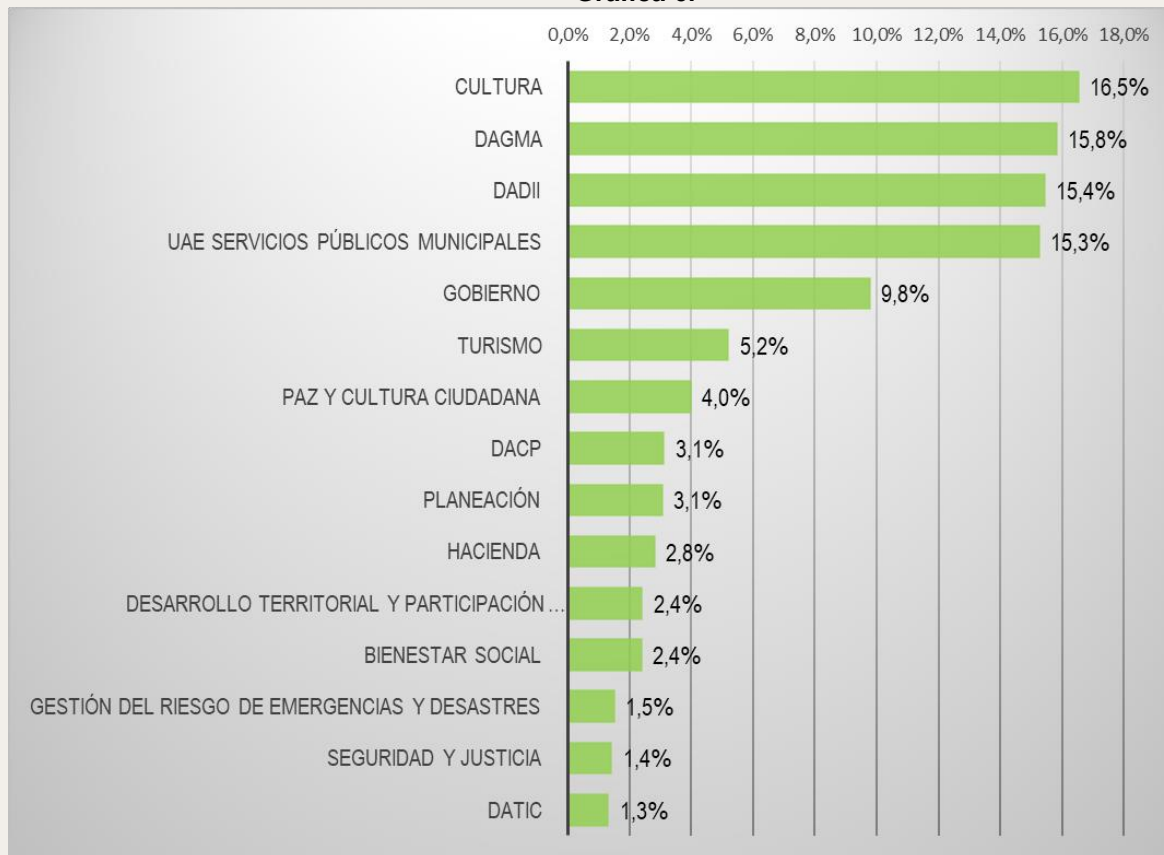
Gráfica 5.



Fuente: www.datos.gov.co (SECOPI I, SECOPI II)

3.3. Selección Abreviada de Menor Cuantía

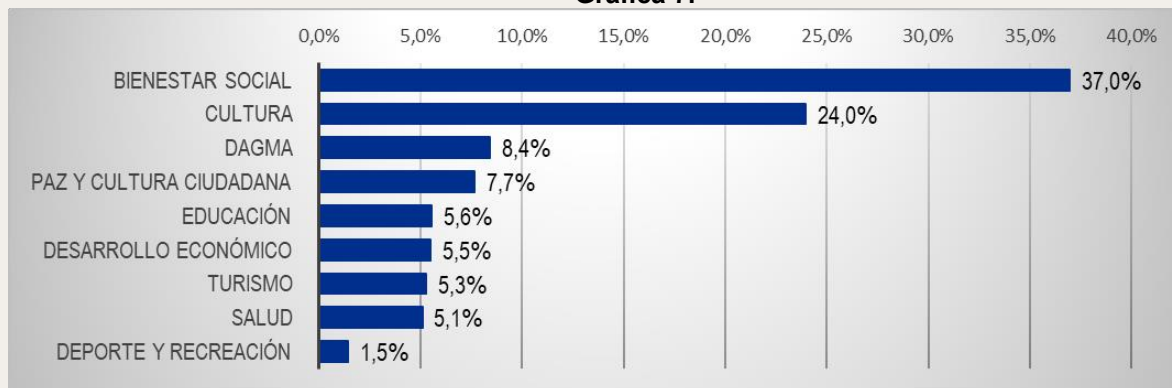
Gráfica 6.



Fuente: www.datos.gov.co (SECOP I, SECOP II).

3.4. Régimen Especial

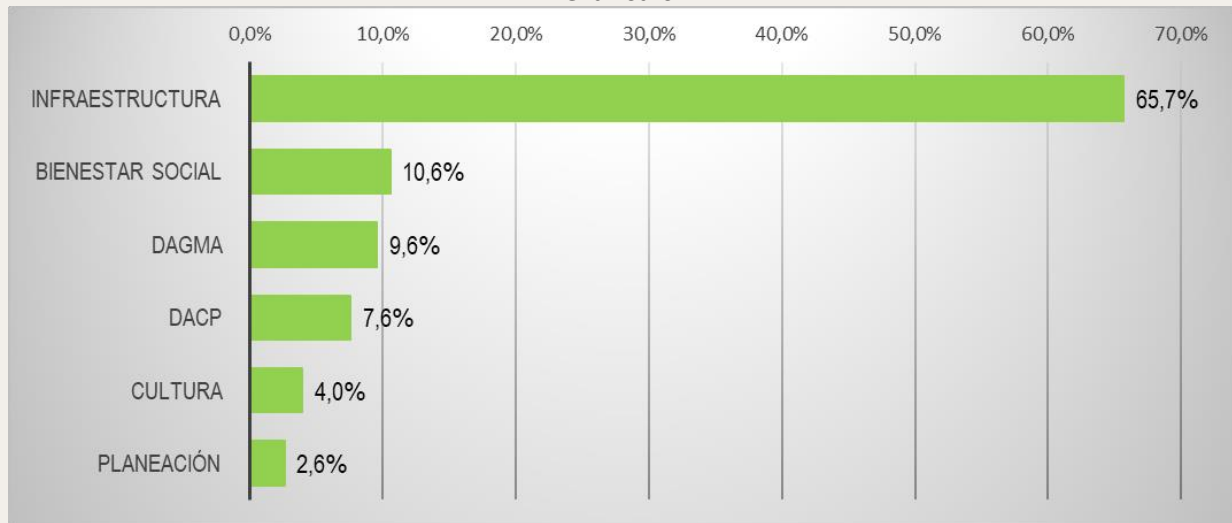
Gráfica 7.



Fuente: www.datos.gov.co (SECOP I, SECOP II).

3.5. Subasta

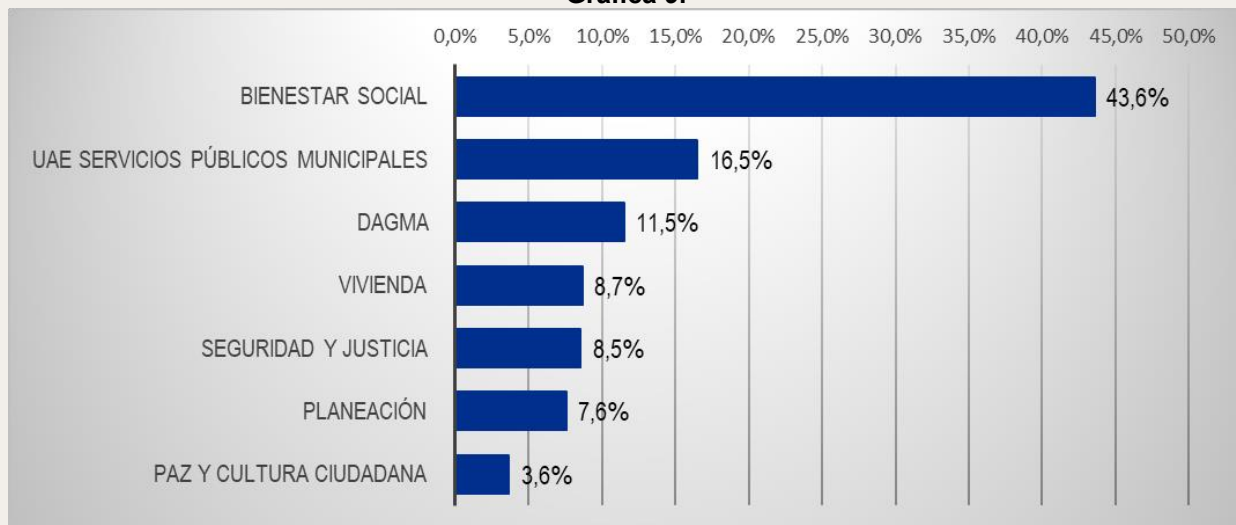
Gráfica 8.



Fuente: www.datos.gov.co (SECOP I, SECOP II).

3.6. Concurso de Méritos Abierto

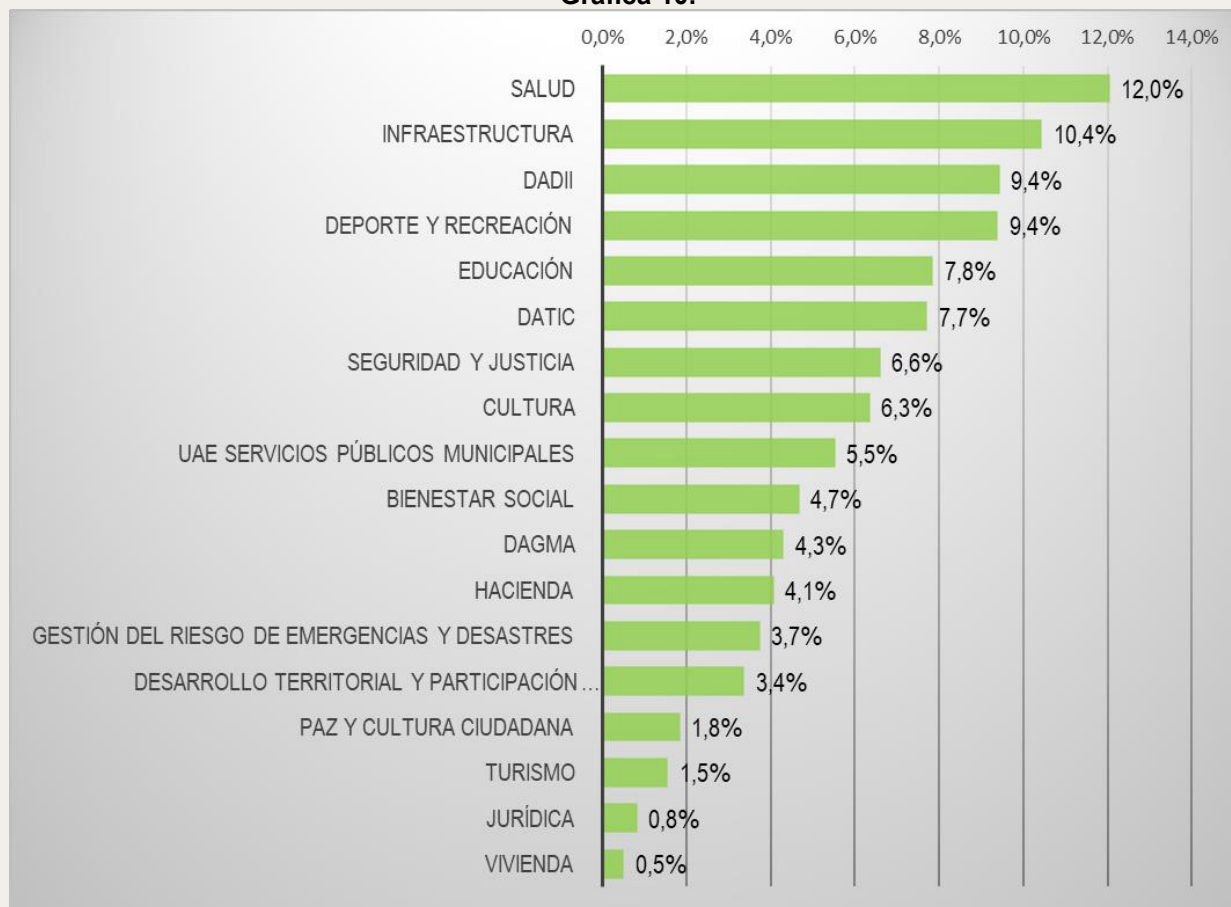
Gráfica 9.



Fuente: www.datos.gov.co (SECOP I, SECOP II)

3.7. Mínima Cuantía

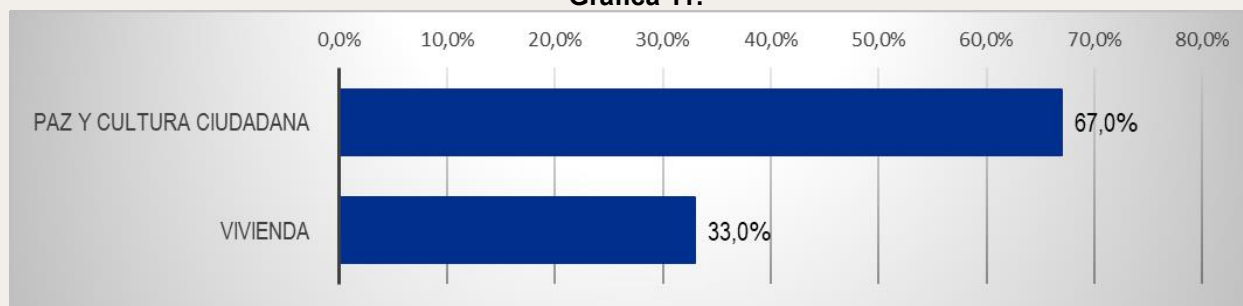
Gráfica 10.



Fuente: www.datos.gov.co (SECOP I, SECOP II)

3.8. Licitación Obra Pública

Gráfica 11.

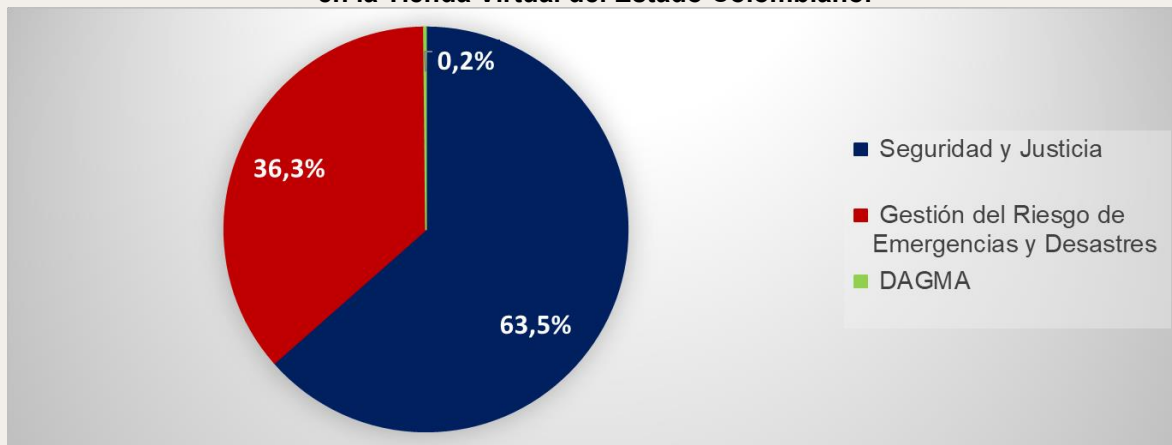


Fuente: www.datos.gov.co (SECOP I, SECOP II)

4. Órdenes de compra a través de la Tienda Virtual del Estado Colombiano

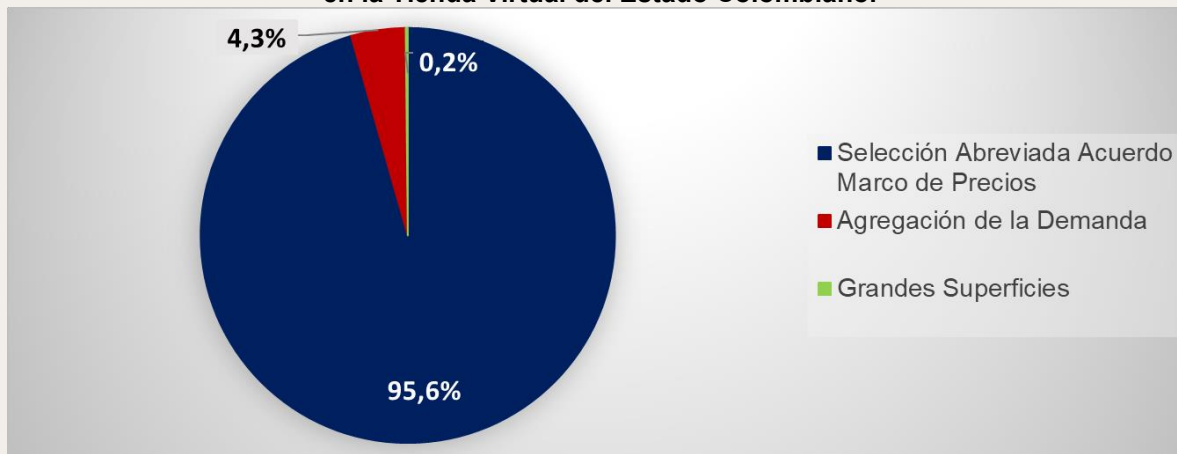
A través de la Tienda Virtual del Estado Colombiano, entre mayo y junio de 2019 se hicieron órdenes de compra por valor de \$686.157.936, de las cuales el 95,6% fueron por modalidad selección abreviada acuerdo marco de precios. También vale la pena mencionar, que el 63,5% de las órdenes de compra fueron realizadas por Seguridad y Justicia, el 36,3% por la Secretaría de Gestión del Riesgo de Emergencias y Desastres y el 0,2% por el DAGMA.

Gráfica 12. Porcentaje de recursos contratados por Organismo en la Tienda Virtual del Estado Colombiano.



Fuente: www.datos.gov.co (Tienda Virtual del Estado Colombiano)

Gráfica 13. Porcentaje de recursos contratados por Modalidad en la Tienda Virtual del Estado Colombiano.



Fuente: www.datos.gov.co (Tienda Virtual del Estado Colombiano)

Finalmente, en la tabla 4 se muestra de manera desagregada, el valor contratado por los organismos en cada una de las modalidades de contratación mencionadas anteriormente:

**Tabla 4. Recursos contratados por Modalidad y Organismo
en la Tienda Virtual del Estado Colombiano.**

MODALIDAD / ORGANISMO	Vr. CONTRATOS
Selección Abreviada Acuerdo Marco de Precios	655.865.551
Seguridad y Justicia	406.660.142
Gestión del Riesgo de Emergencias y Desastres	249.205.409
Agregación de la Demanda	29.192.740
Seguridad y Justicia	29.192.740
Grandes Superficies	1.099.644
DAGMA	1.099.644
Total general	686.157.936

Fuente: www.datos.gov.co (Tienda Virtual del Estado Colombiano)