

# Alcaldía de Santiago de Cali

## Reporte Bimestral de Contratación Pública Periodo: 1º marzo al 30 de abril de 2019

El siguiente reporte tiene como propósito servir de herramienta informativa sobre la gestión contractual de la entidad. A lo largo del presente, los encargados de la contratación de cada organismo y la ciudadanía pueden revisar información de la actividad contractual en el periodo de referencia, tales como: porcentaje de ejecución, valor publicado en las diferentes plataformas de contratación, modalidades de contratación utilizadas, entre otros. La información proviene de los reportes publicados por los organismos en el SECOP I, SECOP II y la Tienda Virtual del Estado Colombiano.

### 1. Contratación realizada por la Alcaldía de Santiago de Cali y reportada en el SECOP I, SECOP II y la Tienda Virtual del Estado Colombiano.

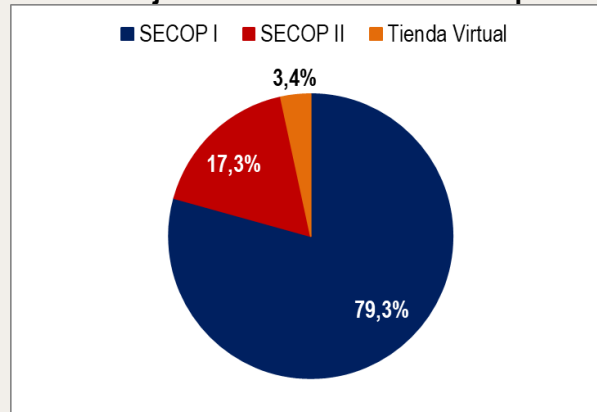
Tabla 1. Valor en pesos contratado por mes y plataforma

Plataforma	Vr. Contratado		
	Marzo	Abril	TOTAL
SECOP I	26.744.327.011	55.310.958.208	82.055.285.219
SECOP II	11.159.525.025	6.743.901.867	17.903.426.892
Tienda Virtual	282.007.939	3.221.159.113	3.503.167.052
<b>TOTAL GENERAL</b>	<b>38.185.859.975</b>	<b>65.276.019.188</b>	<b>103.461.879.163</b>

\*Los datos no incluyen contratos de Prestación de Servicios mediante Contratación Directa.  
Fuente: [www.datos.gov.co](http://www.datos.gov.co) (SECOP I, SECOP II y la Tienda Virtual del Estado Colombiano).

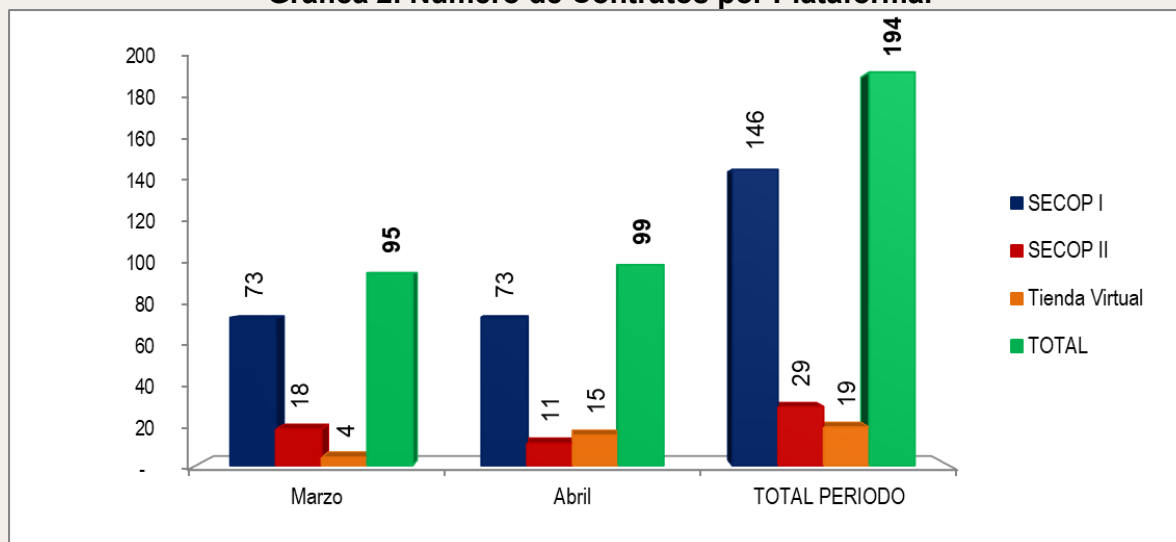
Entre marzo y abril de 2019 se contrataron \$103.461,8 millones, el 36,9% de ellos en marzo y el 63,1% en abril. De otro lado, la gran mayoría de los recursos (79,3%) se contrataron por SECOP I, mientras que el 17,3% fueron contratados mediante SECOP II y el 3,4% de la Tienda Virtual.

Gráfica 1. Porcentaje de Recursos Contratados por Plataforma.



\*Los datos no incluyen contratos de Prestación de Servicios mediante Contratación Directa.  
Fuente: [www.datos.gov.co](http://www.datos.gov.co) (SECOP I, SECOP II y la Tienda Virtual del Estado Colombiano).

**Grafica 2. Número de Contratos por Plataforma.**



\*Los datos no incluyen contratos de Prestación de Servicios mediante Contratación Directa.  
Fuente: [www.datos.gov.co](http://www.datos.gov.co) (SECOP I, SECOP II y la Tienda Virtual del Estado Colombiano).

Respecto al número de contratos realizados, en el periodo de análisis se llevaron a cabo 194 contratos sin incluir los contratos directos de prestación de servicios, 95 de ellos en marzo y 99 en abril. Los contratos fueron publicados en un gran número en SECOP I (146) y únicamente 29 contratos se reportaron en SECOP II. Además de lo anterior, 19 órdenes de compra se hicieron entre marzo y abril en la Tienda Virtual del Estado Colombiano.

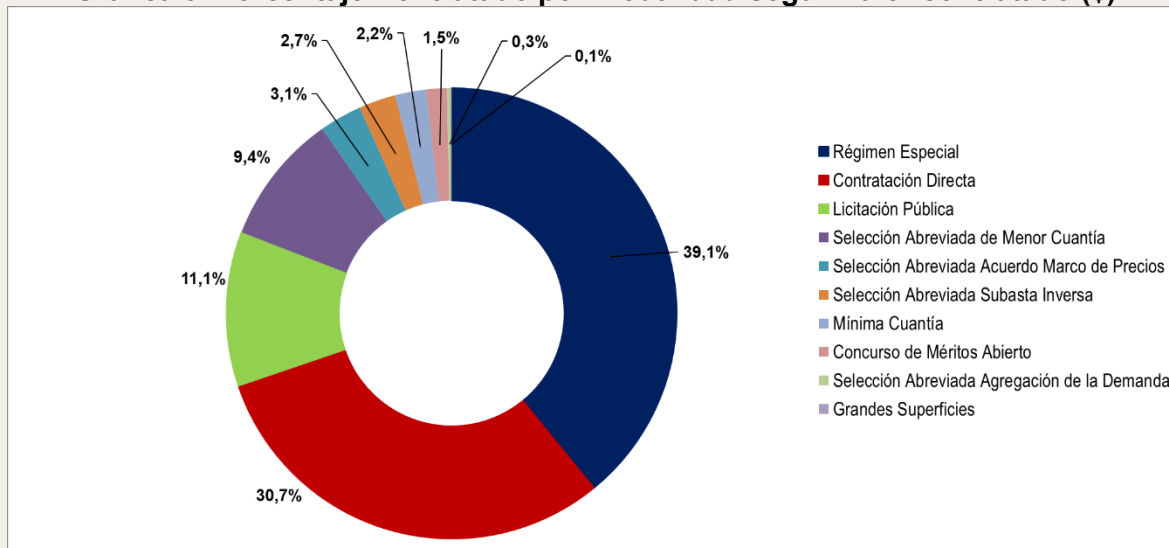
## 2. Modalidades de Contratación utilizadas por la Alcaldía de Santiago de Cali.

**Tabla 2. Valor de la contratación por Modalidad y plataforma utilizada**

MODALIDAD DE CONTRATACIÓN	SECOP I	SECOP II	Tienda Virtual	TOTAL
Régimen Especial	36.307.097.406	4.148.765.937	-	40.455.863.343
Contratación Directa	31.039.823.163	700.613.223	-	31.740.436.386
Licitación Pública	3.749.213.479	7.716.087.008	-	11.465.300.487
Selección Abreviada de Menor Cuantía	4.963.241.228	4.752.419.228	-	9.715.660.456
Selección Abreviada Acuerdo Marco de Precios	-	-	3.161.921.183	3.161.921.183
Selección Abreviada Subasta Inversa	2.745.289.860	-	-	2.745.289.860
Mínima Cuantía	1.713.537.705	585.541.496	-	2.299.079.201
Concurso de Méritos Abierto	1.537.082.378	-	-	1.537.082.378
Selección Abreviada Agregación de la Demanda	-	-	269.953.261	269.953.261
Grandes Superficies	-	-	71.292.608	71.292.608
<b>TOTAL GENERAL</b>	<b>82.055.285.219</b>	<b>17.903.426.892</b>	<b>3.503.167.052</b>	<b>103.461.879.163</b>

\*Los datos no incluyen contratos de Prestación de Servicios mediante Contratación Directa.  
Fuente: [www.datos.gov.co](http://www.datos.gov.co) (SECOP I, SECOP II y la Tienda Virtual del Estado Colombiano).

**Gráfica 3. Porcentaje Contratado por modalidad según valor contratado (\$)**



\*Los datos no incluyen contratos de Prestación de Servicios mediante Contratación Directa.  
Fuente: [www.datos.gov.co](http://www.datos.gov.co) (SECOP I, SECOP II y la Tienda Virtual del Estado Colombiano).

**Tabla 3. Cantidad de contratos por Modalidad y Plataforma Utilizada.**

MODALIDAD DE CONTRATACIÓN	SECOP I	SECOP II	Tienda Virtual	TOTAL
Contratación Directa	61	1	-	62
Mínima Cuantía	43	15	-	58
Régimen Especial	17	8	-	25
Selección Abreviada de Menor Cuantía	12	4	-	16
Selección Abreviada Acuerdo Marco de Precios	-	-	13	13
Selección Abreviada Subasta Inversa	6	-	-	6
Concurso de Méritos Abierto	5	-	-	5
Selección Abreviada Agregación de la Demanda	-	-	4	4
Licitación Pública	2	1	-	3
Grandes Superficies	-	-	2	2
<b>TOTAL GENERAL</b>	<b>146</b>	<b>29</b>	<b>19</b>	<b>194</b>

\*Los datos no incluyen contratos de Prestación de Servicios mediante Contratación Directa.  
Fuente: [www.datos.gov.co](http://www.datos.gov.co) (SECOP I, SECOP II y la Tienda Virtual del Estado Colombiano).

### 3. Porcentaje de participación por Organismo en el valor total (\$) contratado según modalidad de contratación.

En las gráficas que se presentan a continuación se puede observar la participación de los Organismos de la Alcaldía de Santiago de Cali en el valor total (\$) contratado por modalidad, lo cual permitirá ver que Organismos hicieron mayor uso de cada una de ellas entre marzo y abril de 2019.

### 3.1. Régimen Especial

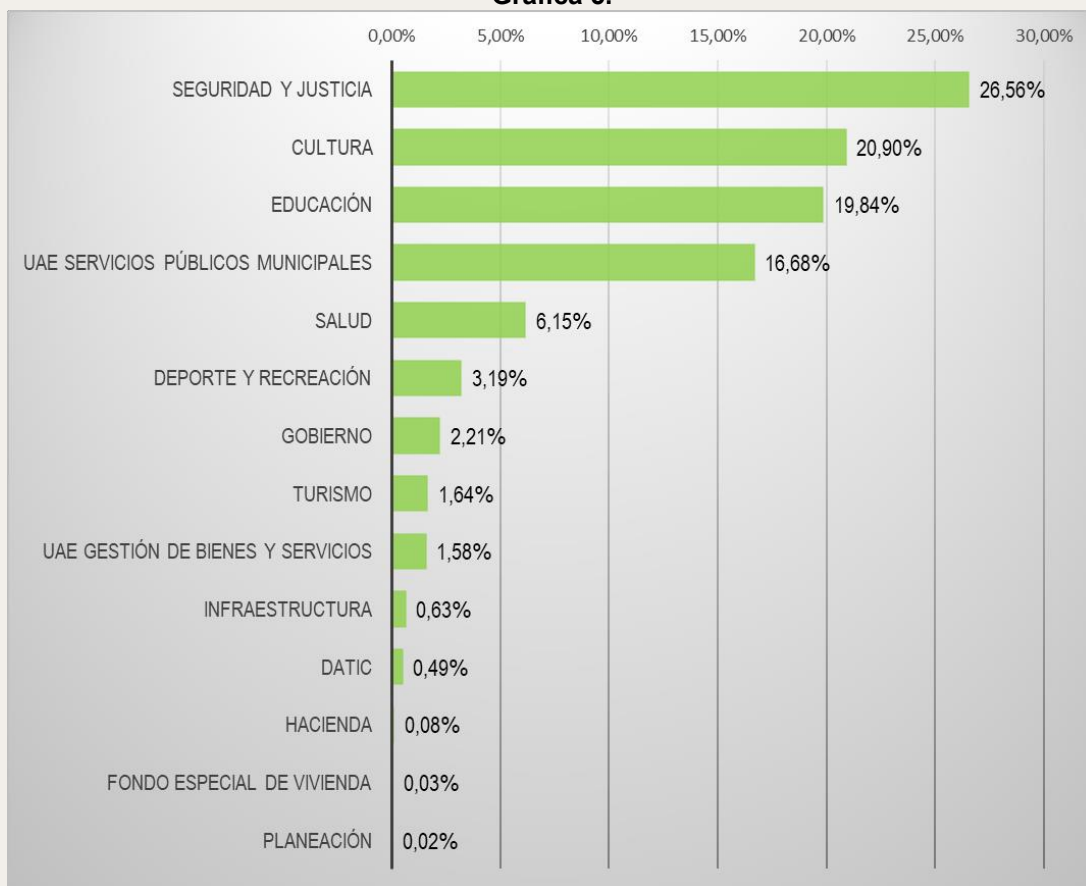
Gráfica 4.



Fuente: [www.datos.gov.co](http://www.datos.gov.co) (SECOP I, SECOP II)

### 3.2. Contratación directa

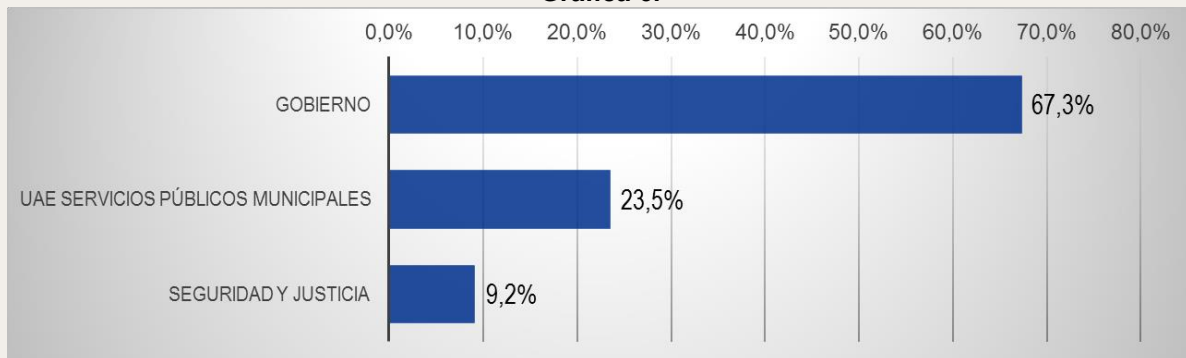
Gráfica 5.



\*Los datos no incluyen contratos de Prestación de Servicios mediante Contratación Directa.  
Fuente: [www.datos.gov.co](http://www.datos.gov.co) (SECOP I, SECOP II)

### 3.3. Licitación Pública

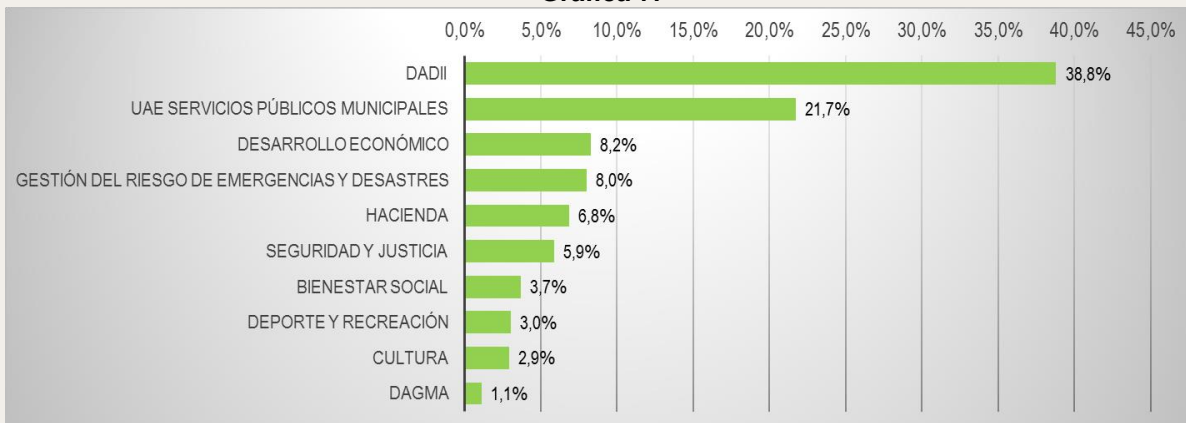
Gráfica 6.



Fuente: [www.datos.gov.co](http://www.datos.gov.co) (SECOP I, SECOP II).

### 3.4. Selección Abreviada de Menor Cuantía

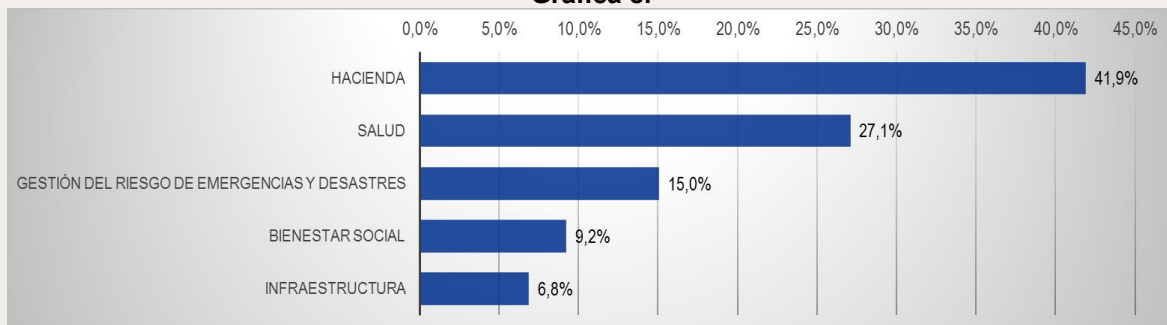
Gráfica 7.



Fuente: [www.datos.gov.co](http://www.datos.gov.co) (SECOP I, SECOP II).

### 3.5. Selección Abreviada Subasta Inversa

Gráfica 8.

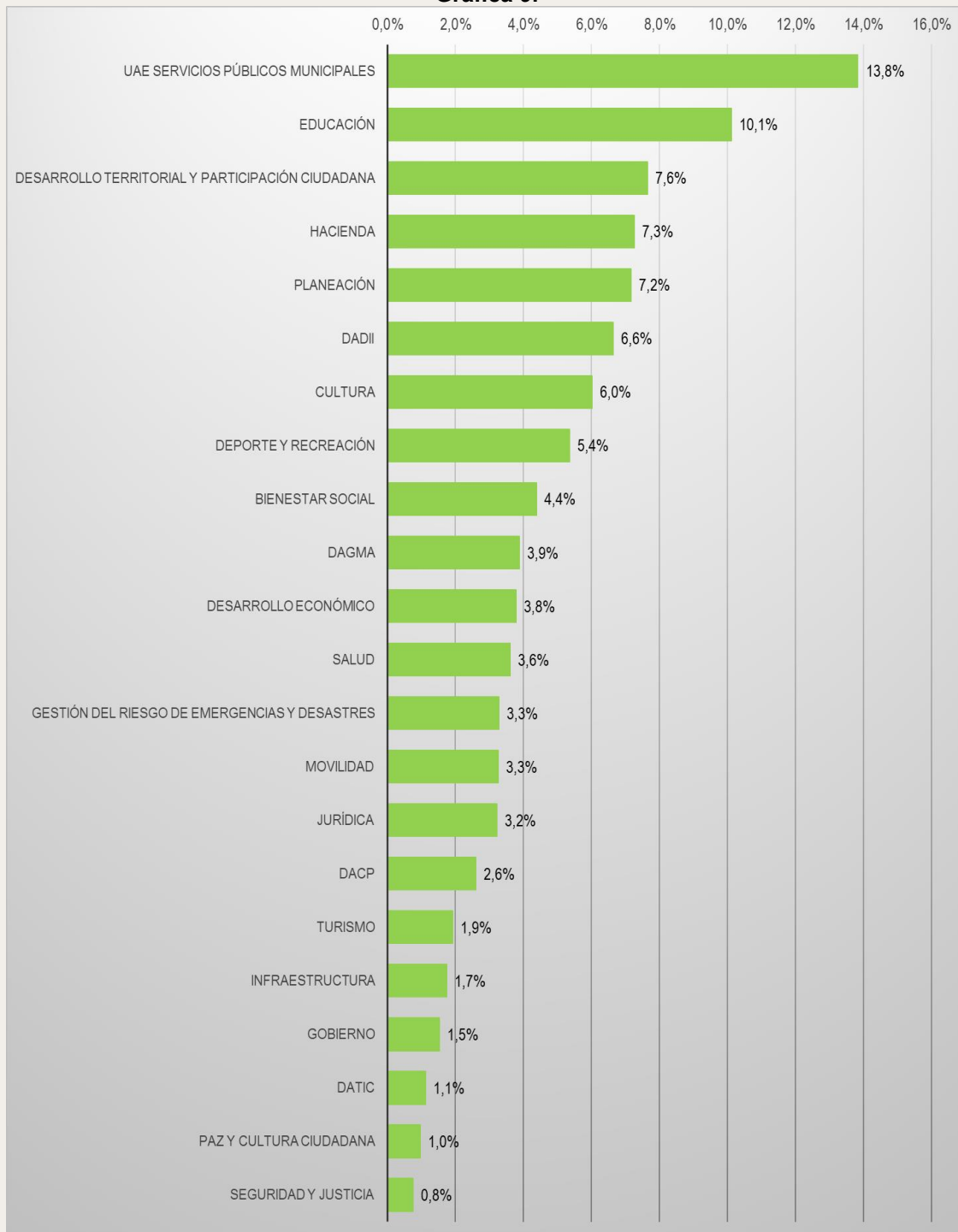


Fuente: [www.datos.gov.co](http://www.datos.gov.co) (SECOP I, SECOP II).



### 3.6. Mínima Cuantía

Gráfica 9.



Fuente: [www.datos.gov.co](http://www.datos.gov.co) (SECOP I, SECOP II)

### 3.7. Concurso de Méritos Abierto

Gráfica 10.

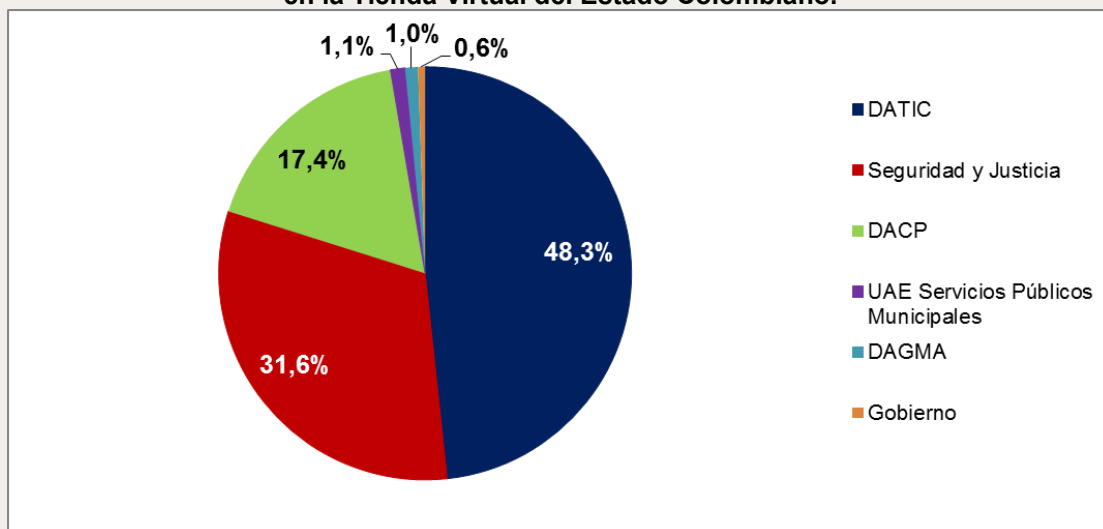


Fuente: [www.datos.gov.co](http://www.datos.gov.co) (SECOP I, SECOP II)

### 4. Órdenes de compra a través de la Tienda Virtual del Estado Colombiano

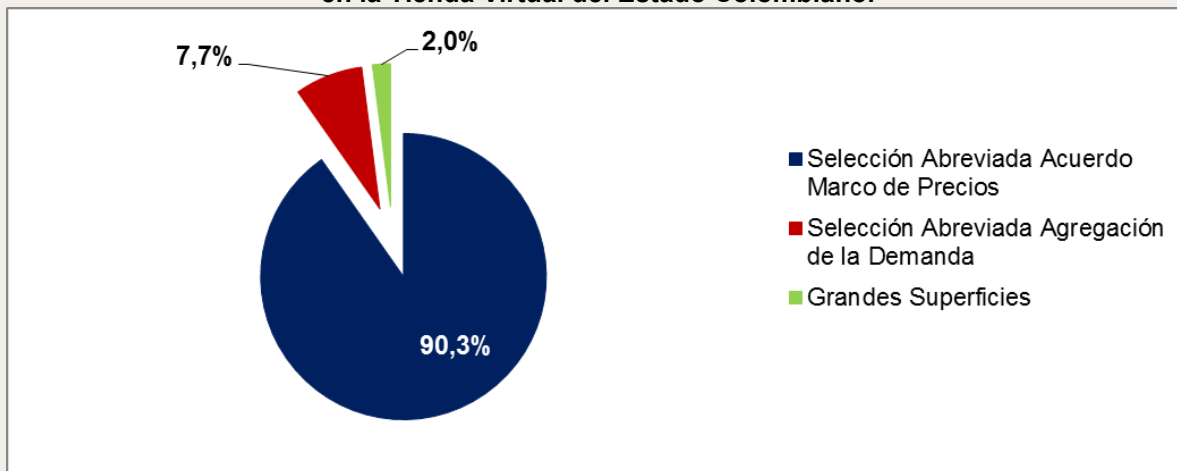
A través de la Tienda Virtual del Estado Colombiano, entre marzo y abril de 2019 se hicieron órdenes de compra por valor de \$3.503.167.052, de las cuales casi la mitad (48,3%) fueron realizadas por DATIC, el 31,6% por la Secretaría de Seguridad y Justicia y el 17,4% por el Departamento Administrativo de Contratación Pública. Otros organismos que también llevaron a cabo órdenes de compra por Tienda Virtual fueron la Unidad Administrativa Especial de Servicios Públicos Municipales, el DAGMA y la Secretaría de Gobierno.

Gráfica 11. Porcentaje de recursos contratados por Organismo en la Tienda Virtual del Estado Colombiano.



Fuente: [www.datos.gov.co](http://www.datos.gov.co) (Tienda Virtual del Estado Colombiano)

**Gráfica 12. Porcentaje de recursos contratados por Modalidad en la Tienda Virtual del Estado Colombiano.**



Fuente: [www.datos.gov.co](http://www.datos.gov.co) (Tienda Virtual del Estado Colombiano)

Finalmente, en la tabla 4 se muestra de manera desagregada, el valor contratado por los organismos en cada una de las modalidades de contratación mencionadas anteriormente:

**Tabla 4. Recursos contratados por Modalidad y Organismo en la Tienda Virtual del Estado Colombiano.**

MODALIDAD / ORGANISMO	Vr. CONTRATOS
<b>Selección Abreviada Acuerdo Marco de Precios</b>	<b>3.161.921.183</b>
DATIC	1.497.010.008
Seguridad y Justicia	1.105.629.620
DACP	559.281.555
<b>Selección Abreviada Agregación de la Demanda</b>	<b>269.953.261</b>
DATIC	194.850.774
UAE Servicios Públicos Municipales	39.947.961
DAGMA	35.154.526
<b>Grandes Superficies</b>	<b>71.292.608</b>
DACP	52.002.639
Gobierno	19.289.969
<b>Total general</b>	<b>3.503.167.052</b>

Fuente: [www.datos.gov.co](http://www.datos.gov.co) (Tienda Virtual del Estado Colombiano)