

Alcaldía de Santiago de Cali

Reporte Anual de Contratación Pública

Periodo: 1º de enero a 31º de diciembre del 2017

El siguiente reporte tiene como propósito ofrecer a los ordenadores del gasto y a los equipos de contratación de los organismos del Municipio de Santiago de Cali una herramienta informativa y de control sobre su gestión contractual. A lo largo del presente documento los encargados de la contratación de cada organismo, pueden revisar información de su actividad contractual en lo corrido de la vigencia, como: porcentaje de ejecución, valor publicado en el las diferentes plataformas de contratación, modalidades de contratación utilizadas, entre otros. La información proviene de los reportes publicados por los organismos en el SECOP I, SECOP II y la Tienda Virtual del Estado Colombiano.

1. Comparación entre el valor contratado por la Alcaldía de Santiago de Cali reportado en el SECOP I, SECOP II y la Tienda Virtual del Estado Colombiano.

Plataforma	Valor contratado	Número de contratos
SECOP I	\$ 1.159.349.523.532	20.749
SECOP II	\$ 6.631.041.131	116
Tienda Virtual del Estado Colombiano	\$ 25.828.951.087	42
Total	\$ 1.191.809.515.750	20.907

Fuente: SECOP I, SECOP II y la Tienda Virtual del Estado Colombiano.

Nota: Los contratos por prestación de servicios se incluyen dentro de los valores mostrados.

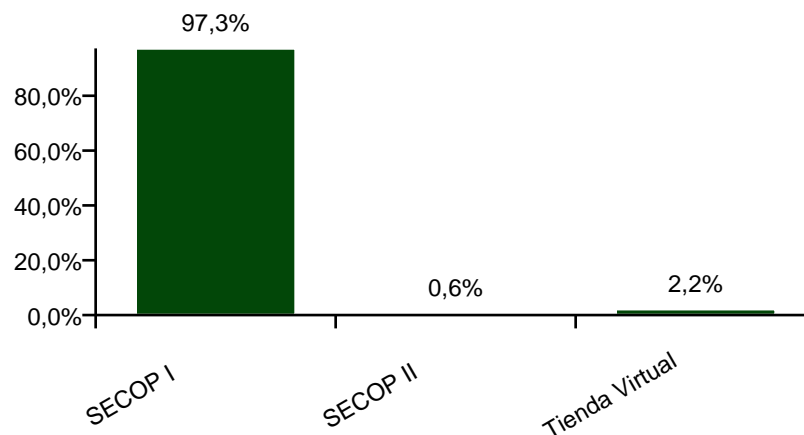


Gráfico 1. Valor contratado total reportado

Fuente: SECOP I, SECOP II y la Tienda Virtual del Estado Colombiano.

2. Modalidades de contratación utilizadas por la Alcaldía de Santiago de Cali según el valor contratado.

A continuación se relaciona el presupuesto invertido desagregado de acuerdo a la modalidad de contratación utilizada y a la plataforma en la cual se encuentra publicado el proceso. El Departamento Administrativo de Contratación Pública realizó un ajuste con el propósito de excluir los contratos de prestación de servicios de los valores presentados a partir de este punto.

Modalidad	SECOP I	SECOP II	Tienda Virtual
Licitación pública	\$ 122.189.031.583	\$ 0	\$ 0
Selección abreviada	\$ 85.593.111.754	\$ 0	\$ 25.828.951.087
Concurso de méritos	\$ 9.885.264.694	\$ 0	\$ 0
Contratación directa	\$ 581.362.975.485	\$ 12.600.000	\$ 0
Mínima cuantía	\$ 14.063.702.703	\$ 0	\$ 0
Régimen especial	\$ 83.939.520.980	\$ 0	\$ 0
Asociación público privada	\$ 0	\$ 0	\$ 0
Total	\$ 897.033.607.199	\$ 12.600.000	\$ 25.828.951.087

Fuente: SECOP I, SECOP II y la Tienda Virtual del Estado Colombiano.

Nota: Los contratos por prestación de servicios no están incluidos dentro de la contratación directa.

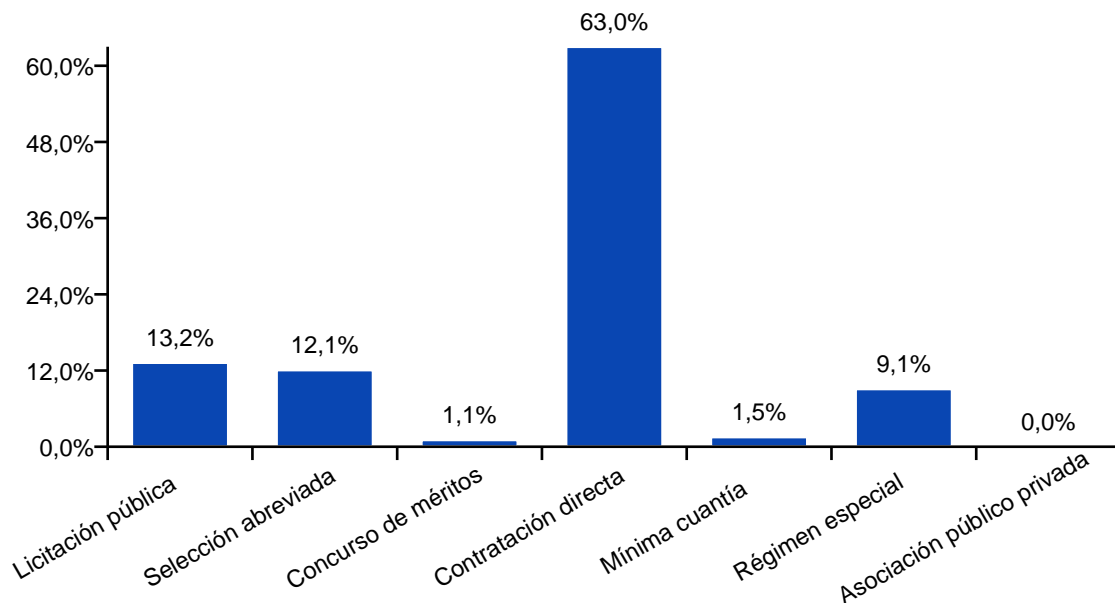


Gráfico 2. Modalidades más utilizadas de acuerdo a la cuantía contratada.

Fuente: SECOP I, SECOP II y la Tienda Virtual del Estado Colombiano.

3. Modalidades de contratación utilizadas por la Alcaldía de Santiago de Cali según el número de contratos.

Modalidad	SECOP I	SECOP II	Tienda Virtual
Licitación pública	28	0	0
Selección abreviada	211	0	42
Concurso de méritos	38	0	0
Contratación directa	1.378	1	0
Mínima cuantía	357	0	0
Régimen especial	148	0	0
Asociación público privada	0	0	0

Fuente: SECOP I, SECOP II y la Tienda Virtual del Estado Colombiano.

Nota: Los contratos por prestación de servicios no están incluidos dentro de la contratación directa.

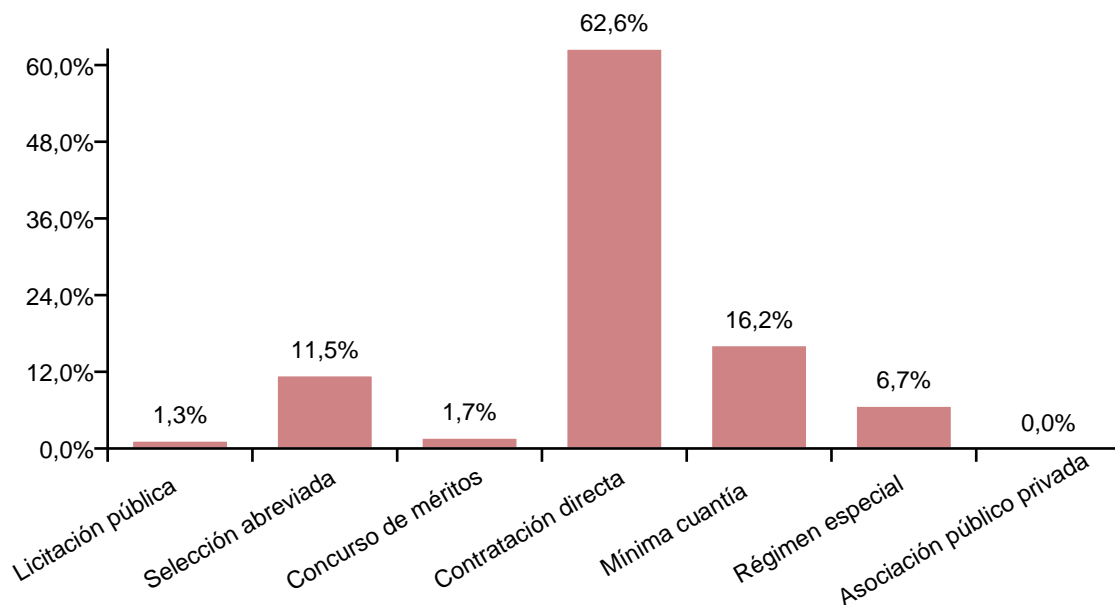


Gráfico 3. Modalidades más utilizadas de acuerdo al número de contratos.

Fuente: SECOP I, SECOP II y la Tienda Virtual del Estado Colombiano.

4. Porcentaje de participación de la modalidad de contratación directa sobre el valor contratado total por organismo de la Alcaldía de Santiago de Cali.

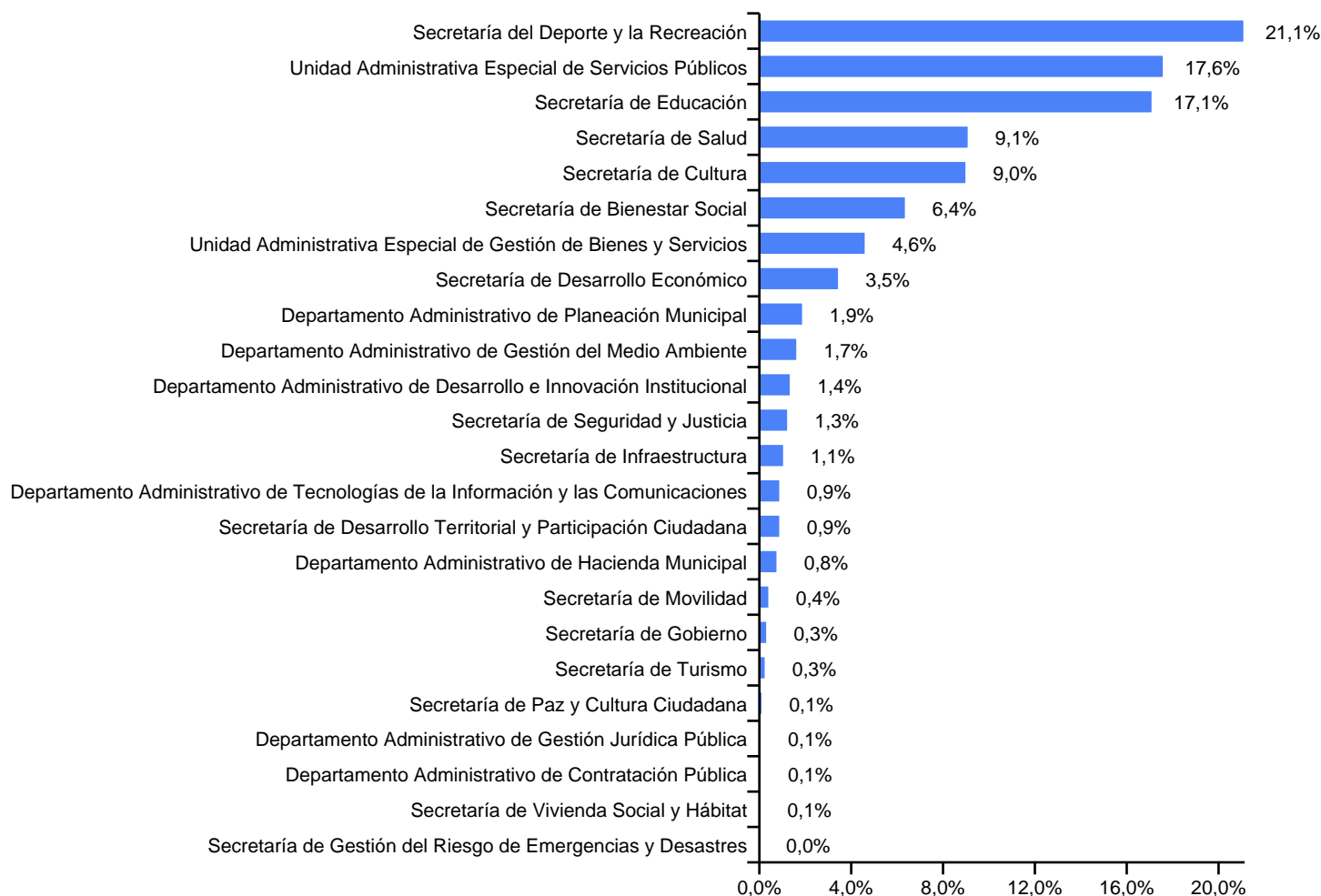


Gráfico 4. Porcentaje de participación de la modalidad de contratación directa por organismo.

Nota: Los contratos por prestación de servicios no se incluyen.

Fuente: SECOP I, SECOP II y la Tienda Virtual del Estado Colombiano.

5. Porcentaje de participación de la modalidad de mínima cuantía sobre el valor contratado total por organismo de la Alcaldía de Santiago de Cali.

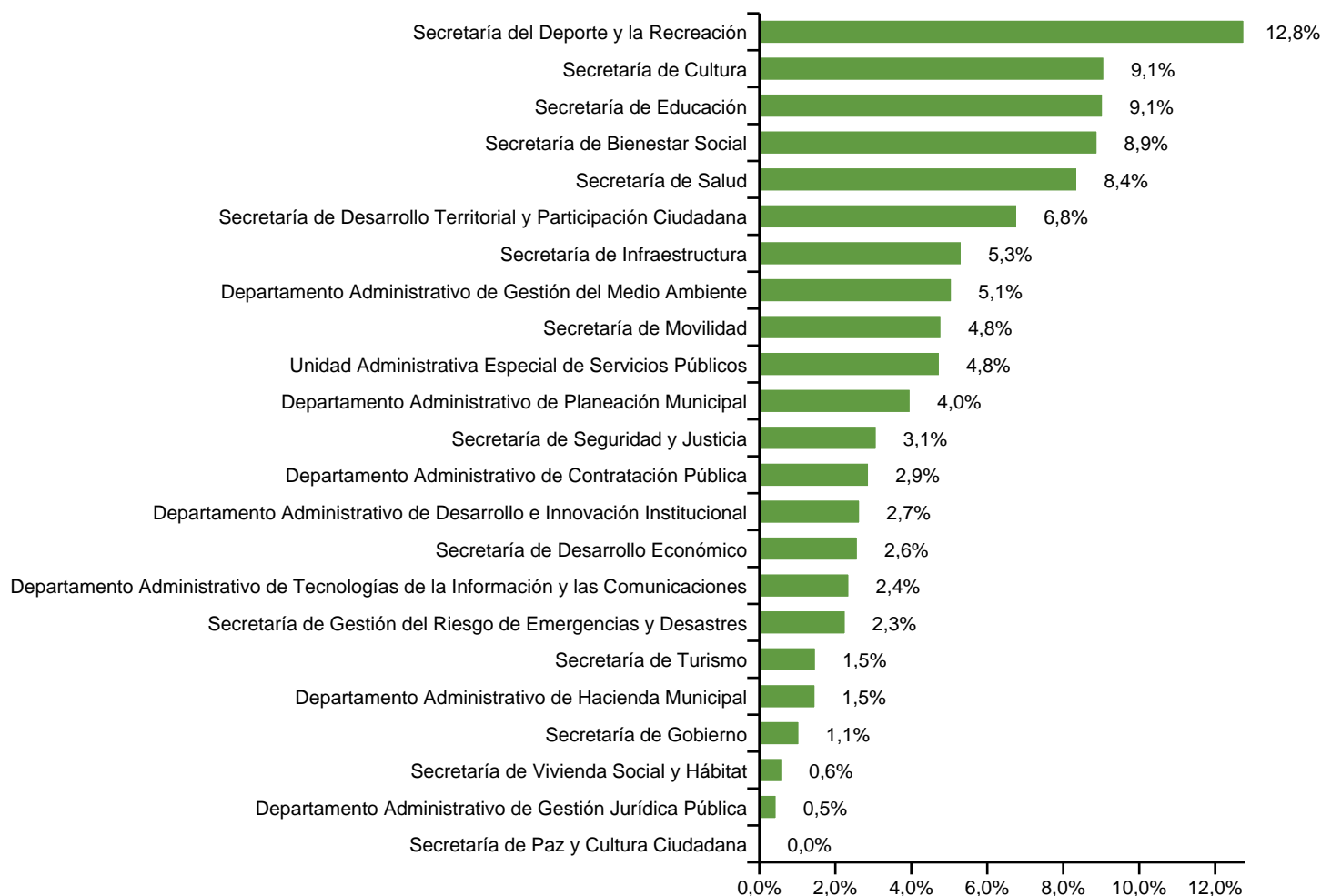


Gráfico 5. Porcentaje de participación de la modalidad de mínima cuantía por organismo.

Fuente: SECOP I, SECOP II y la Tienda Virtual del Estado Colombiano.

6. Porcentaje de participación de la modalidad de selección abreviada sobre el valor contratado total por organismo de la Alcaldía de Santiago de Cali.

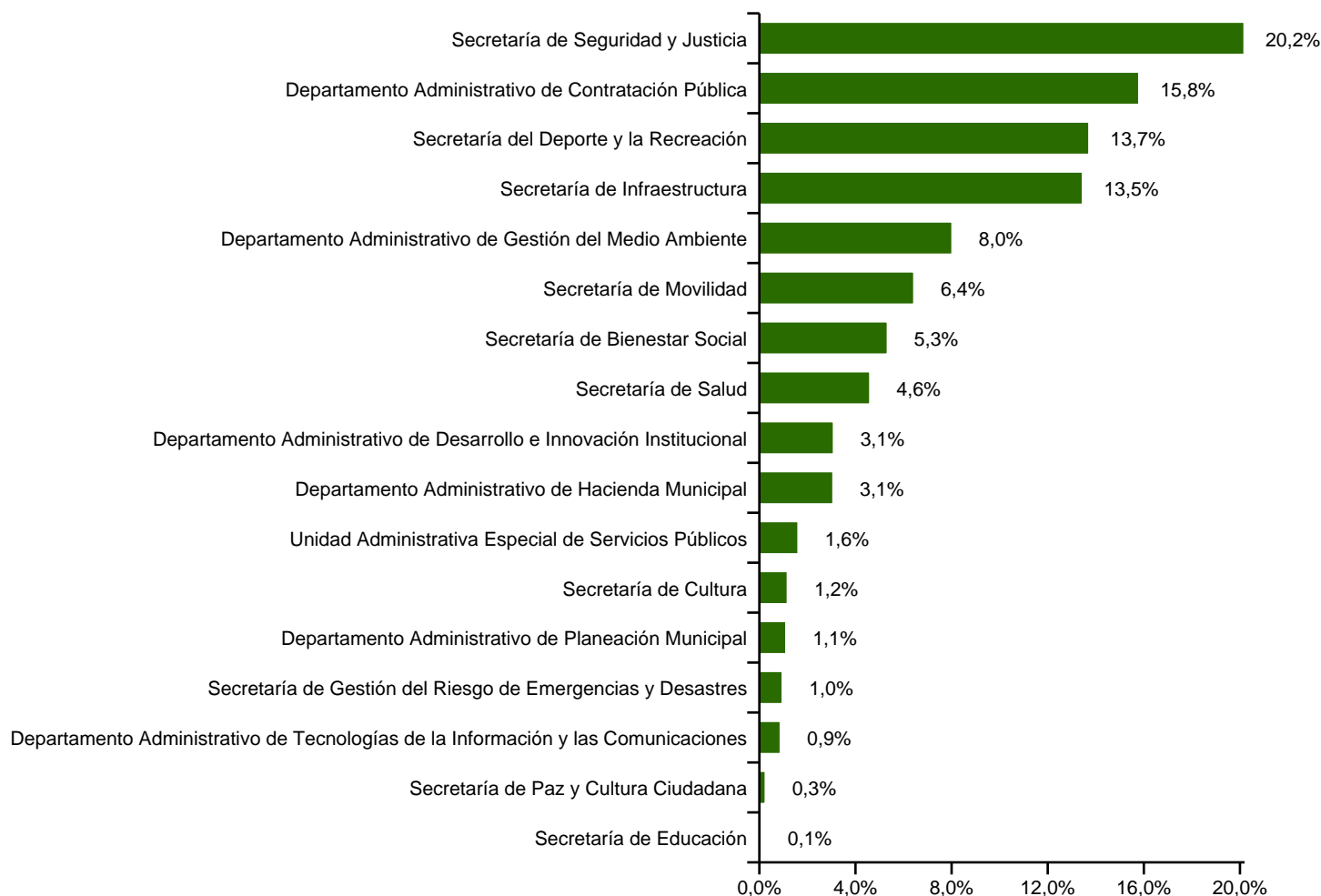


Gráfico 6. Porcentaje de participación de la modalidad de selección abreviada por organismo.

Fuente: SECOP I, SECOP II y la Tienda Virtual del Estado Colombiano.

7. Porcentaje de participación de la modalidad de licitación pública sobre el valor contratado total por organismo de la Alcaldía de Santiago de Cali.

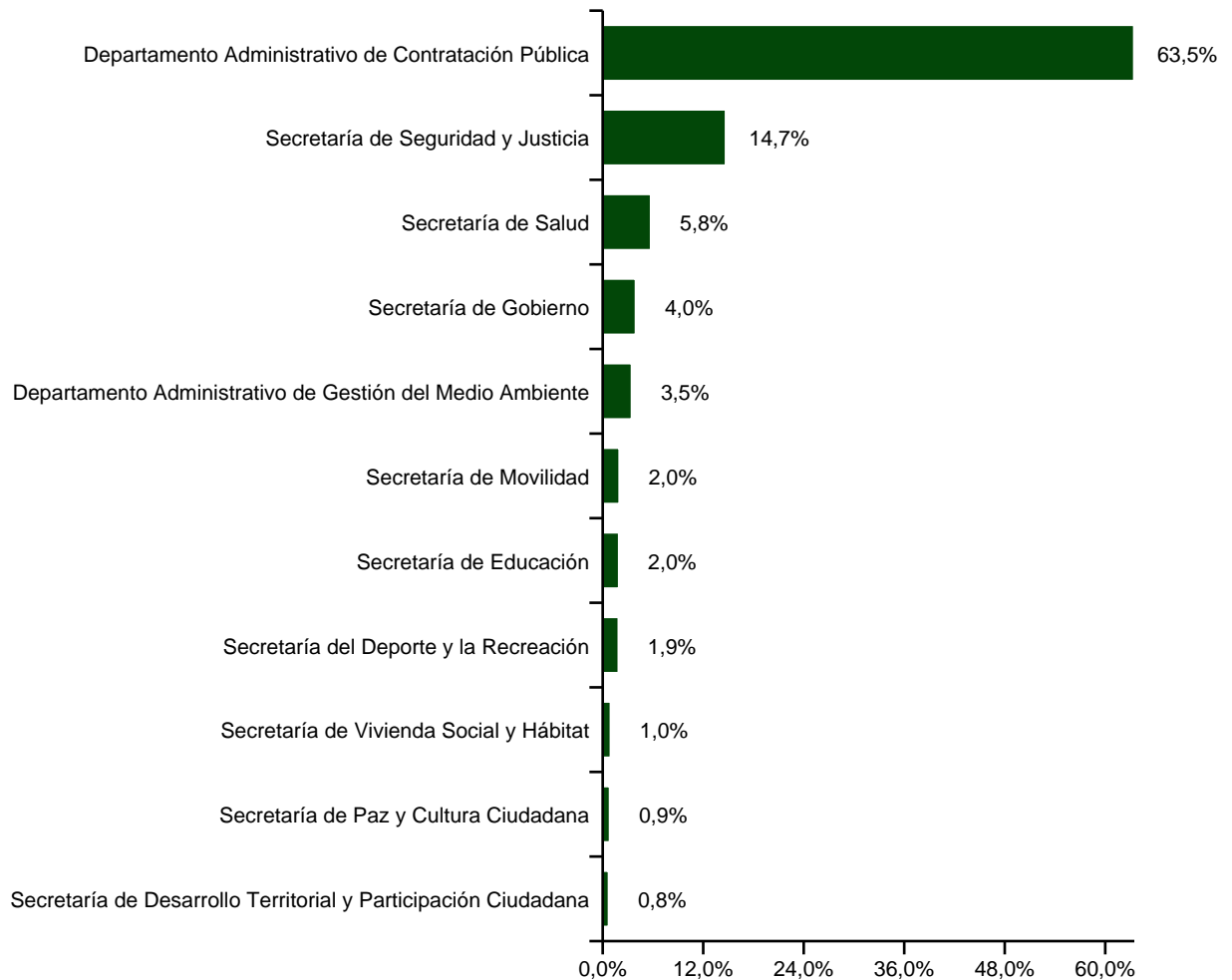


Gráfico 7. Porcentaje de participación de la modalidad de licitación pública por organismo.

Fuente: SECOP I, SECOP II y la Tienda Virtual del Estado Colombiano.

8. Porcentaje de participación de la modalidad de regimen especial sobre el valor contratado total por organismo de la Alcaldía de Santiago de Cali.

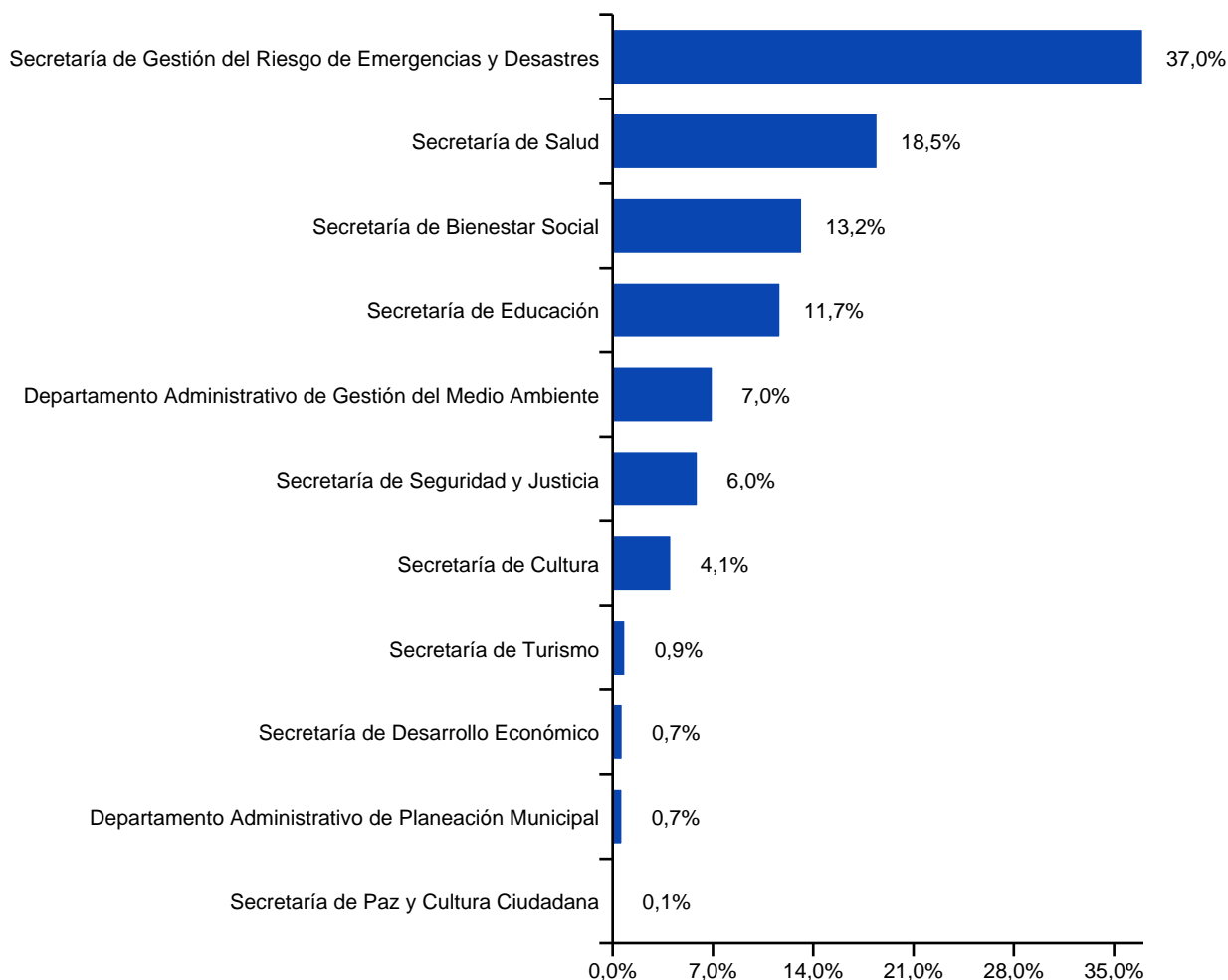


Gráfico 8. Porcentaje de participación de la modalidad de regimen especial por organismo.

Fuente: SECOP I, SECOP II y la Tienda Virtual del Estado Colombiano.

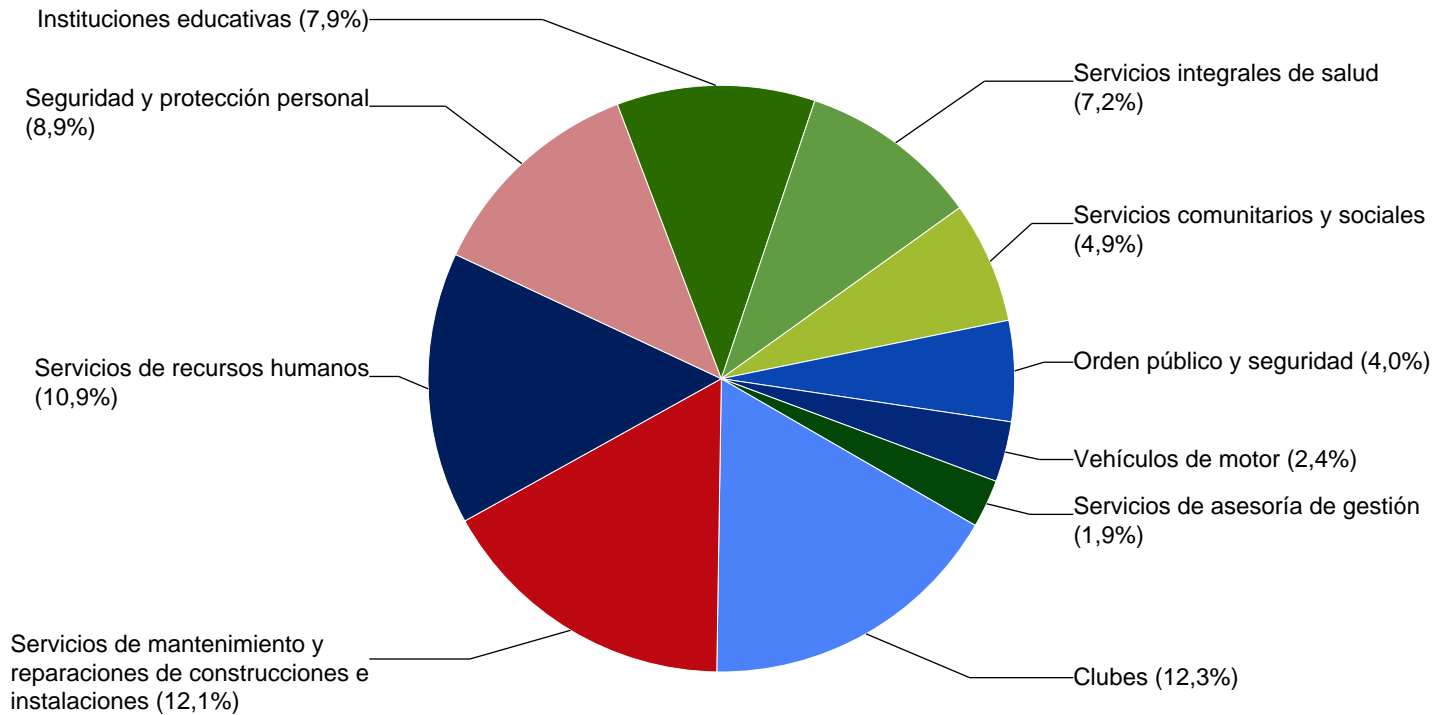
8. 20 principales contratistas de la Alcaldía de Santiago de Cali según valor contratado.

Contratista	Valor contratado	porcentaje del presupuesto total
EMCALI E.I.C.E. E.S.P	\$ 92.209.344.244	7,7%
UNIÓN TEMPORAL SEGURIDAD P & C UNIÓN TEMPORAL INNOVAR 2020 UNIÓN TEMPORAL SEGURIDAD GOSS 2017	\$ 61.918.143.432	5,2%
UNIVERSIDAD DEL VALLE	\$ 49.400.444.101	4,1%
CORPORACIÓN DE EVENTOS FERIAS Y ESPECTÁCULOS DE CALI-CORFECALI	\$ 35.904.508.963	3,0%
BENEMERITO CUERPO DE BOMBEROS VOLUNTARIOS DE CALI	\$ 26.024.653.789	2,2%
UNIÓN TEMPORAL PROTEVIS - COOVIAM	\$ 18.000.271.258	1,5%
RED DE SALUD DE LADERA E.S.E	\$ 16.755.050.262	1,4%
CORPORACION DE EVENTOS FERIAS Y ESPECTACULOS DE CALI-CORFECALI	\$ 15.286.070.243	1,3%
FUNDACIÓN EDUCATIVA SANTA ISABEL DE HUNGRIA	\$ 14.185.507.035	1,2%
RED DE SALUD ORIENTE	\$ 12.995.785.108	1,1%
RED DE SALUD DEL NORTE EMPRESA SOCIAL DEL ESTADO	\$ 12.684.645.689	1,1%
CORPORACION PARA LA RECREACION POPULAR	\$ 12.294.590.223	1,0%
RED DE SALUD DEL CENTRO EMPRESA SOCIAL DEL ESTADO	\$ 11.773.887.198	1,0%
PAOLA ANDREA MADIEGO ZUÑIGA	\$ 10.800.000.000	0,9%
CAJA DE COMPENSACION FAMILIAR DEL VALLE DEL CAUCA- COMFAMILIAR ANDI - COMFANDI	\$ 9.645.931.972	0,8%
EL FONDO MIXTO DE PROMOCION DE LA CULTURA Y LAS PARTES DEL VALLE DEL CAUCA.	\$ 8.063.024.374	0,7%
CONVENIO SI-EMPRESAS MUNICIPALES DE CALI ■ EMCALI EICE ESP	\$ 6.998.988.459	0,6%

Contratista	Valor contratado	porcentaje del presupuesto total
FUNDACOBIA	\$ 6.333.051.969	0,5%
CONSORCIO MANTENIMIENTO VIAL 40	\$ 6.206.760.449	0,5%
JOSE LUIS ESCOBAR DIAZ	\$ 6.000.000.000	0,5%

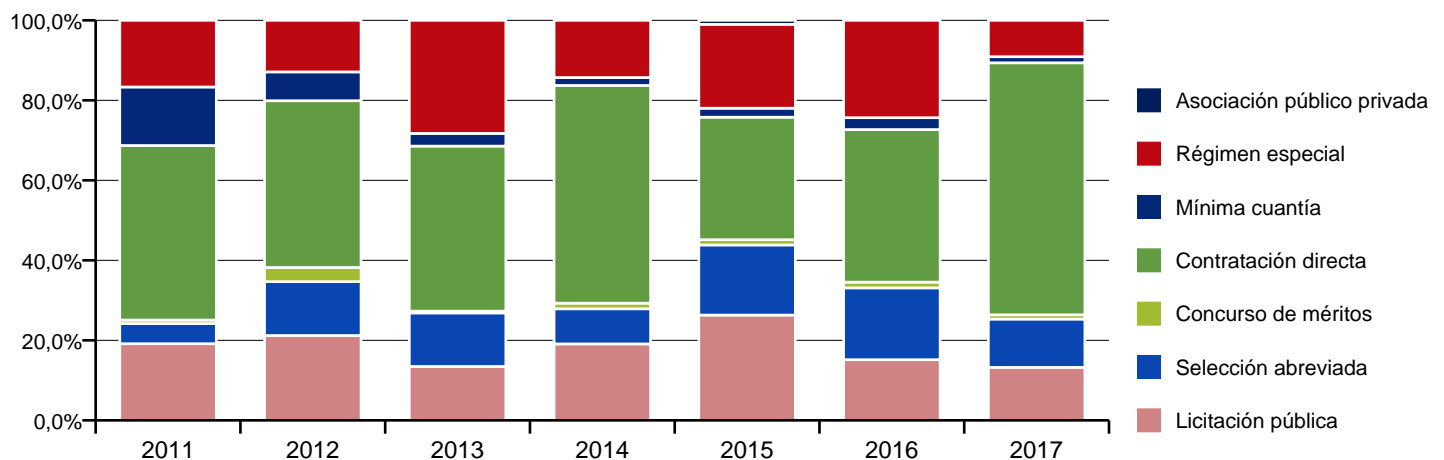
Fuente: SECOP I, SECOP II y la Tienda Virtual del Estado Colombiano.

9. 10 principales categorías de compra de la Alcaldía de Santiago de Cali según valor contratado.



Fuente: SECOP I, SECOP II y la Tienda Virtual del Estado Colombiano.

10. Comparación histórica entre las modalidades de contratación utilizadas por la Alcaldía de Santiago de Cali entre 2011 y 2017.



Fuente: SECOP I, SECOP II y la Tienda Virtual del Estado Colombiano

11. Cantidad de proveedores contratados desde el año 2011.

A continuación se presenta la cantidad de proveedores contratados durante el año y el porcentaje de proveedores nuevos con respecto a los contratados durante el año inmediatamente anterior.

Año	Cantidad de proveedores	porcentaje nuevos proveedores
2011	1.726	0,0%
2012	2.826	75,4%
2013	4.766	60,6%
2014	5.872	47,9%
2015	6.480	44,3%
2016	7.551	51,4%
2017	12.215	56,8%

Fuente: SECOP I, SECOP II y la Tienda Virtual del Estado Colombiano.