

Alcaldía de Santiago de Cali

Reporte de Contratación Pública

Secretaría de Infraestructura

Periodo: 1º de enero a 31º de marzo del 2018

El siguiente reporte tiene como propósito ofrecer a los ordenadores del gasto y a los equipos de contratación de los organismos del Municipio de Santiago de Cali una herramienta informativa y de control sobre su gestión contractual. En este documento se especifican los valores contratados, las modalidades de contratación utilizadas y los contratistas con los contratos de mayor cuantía. La información proviene de los datos reportados por los organismos en el SECOP I, el SECOP II y la Tienda Virtual del Estado Colombiano.

1. Comparación entre el valor contratado por la Secretaría de Infraestructura reportado en el SECOP I, SECOP II y la Tienda Virtual del Estado Colombiano.

Plataforma	Valor contratado	Número de contratos
SECOP I	\$ 43.195.519.059	1.020
SECOP II	\$ 0	0
Tienda Virtual del Estado Colombiano	\$ 0	0
Total	\$ 43.195.519.059	1.020

Fuente: SECOP I, SECOP II y la Tienda Virtual del Estado Colombiano.

Nota: Los contratos por prestación de servicios se incluyen dentro de los valores mostrados.

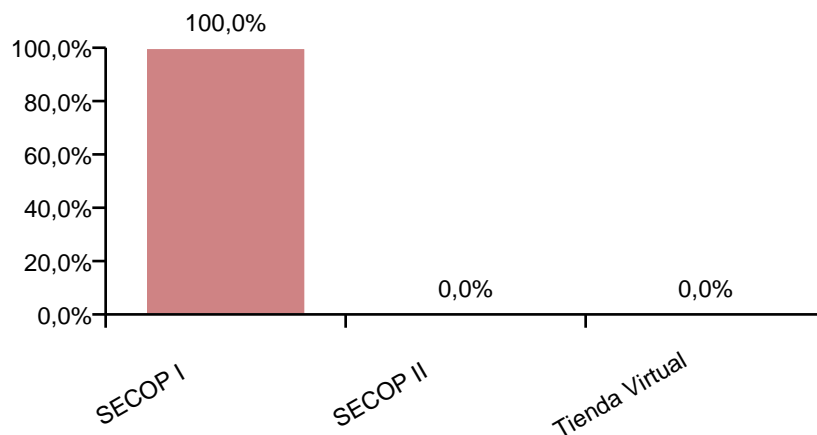


Gráfico 1. Valor contratado total reportado.

2. Modalidades de contratación utilizadas por la Secretaría de Infraestructura según el valor contratado.

A continuación se relaciona el presupuesto invertido desagregado de acuerdo a la modalidad de contratación utilizada y a la plataforma en la cual se encuentra publicado el proceso. El Departamento Administrativo de Contratación Pública realizó una corrección con el propósito de excluir los contratos de prestación de servicios de los valores presentados de este punto en adelante.

Modalidad	SECOPI	SECOPII	Tienda Virtual
Licitación pública	\$ 18.597.462.580	\$ 0	\$ 0
Selección abreviada	\$ 4.201.792.756	\$ 0	\$ 0
Concurso de méritos	\$ 4.162.953.200	\$ 0	\$ 0
Contratación directa	\$ 1.350.656.233	\$ 0	\$ 0
Mínima cuantía	\$ 161.005.162	\$ 0	\$ 0
Régimen especial	\$ 0	\$ 0	\$ 0
Asociación público privada	\$ 0	\$ 0	\$ 0

Fuente: SECOP I, SECOP II y la Tienda Virtual del Estado Colombiano.

Nota: Los contratos por prestación de servicios no están incluidos dentro de la contratación directa.

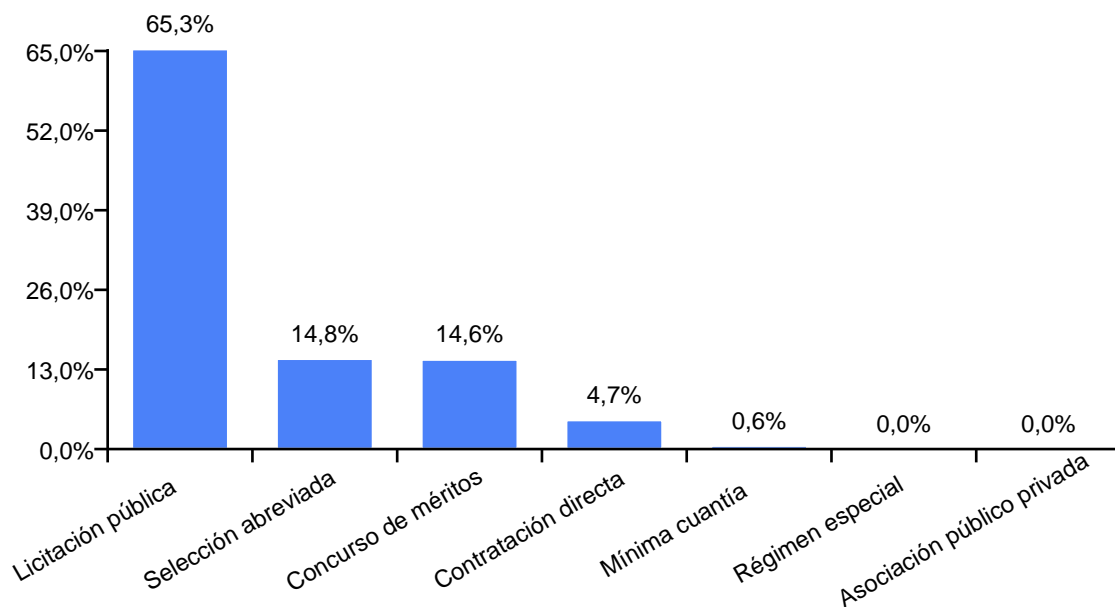


Gráfico 2. Valor contratado por modalidad de contrato
Fuente: SECOP I, SECOP II y la Tienda Virtual del Estado Colombiano.

3. Modalidades de contratación utilizadas por la Secretaría de Infraestructura según el número de contratos.

Modalidad	SECOP I	SECOP II	Tienda Virtual
Licitación pública	3	0	0
Selección abreviada	3	0	0
Concurso de méritos	3	0	0
Contratación directa	5	0	0
Mínima cuantía	4	0	0
Régimen especial	0	0	0
Asociación público privada	0	0	0

Fuente: SECOP I, SECOP II y la Tienda Virtual del Estado Colombiano.

Nota: Los contratos por prestación de servicios no están incluidos dentro de la contratación directa.

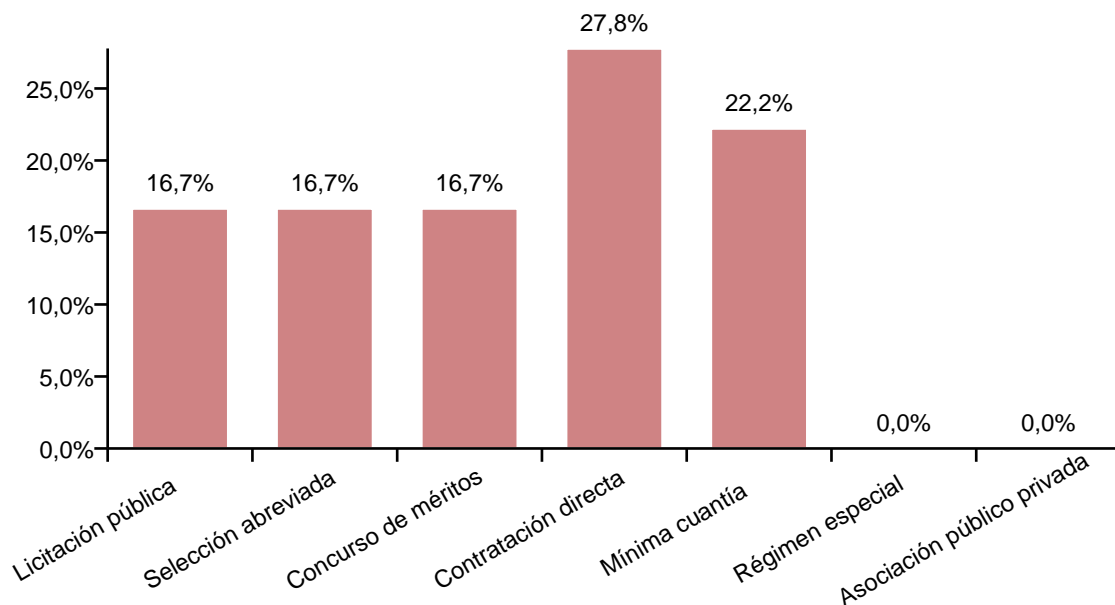


Gráfico 3. Número de contratos por modalidad de contrato
Fuente: SECOP I, SECOP II y la Tienda Virtual del Estado Colombiano.

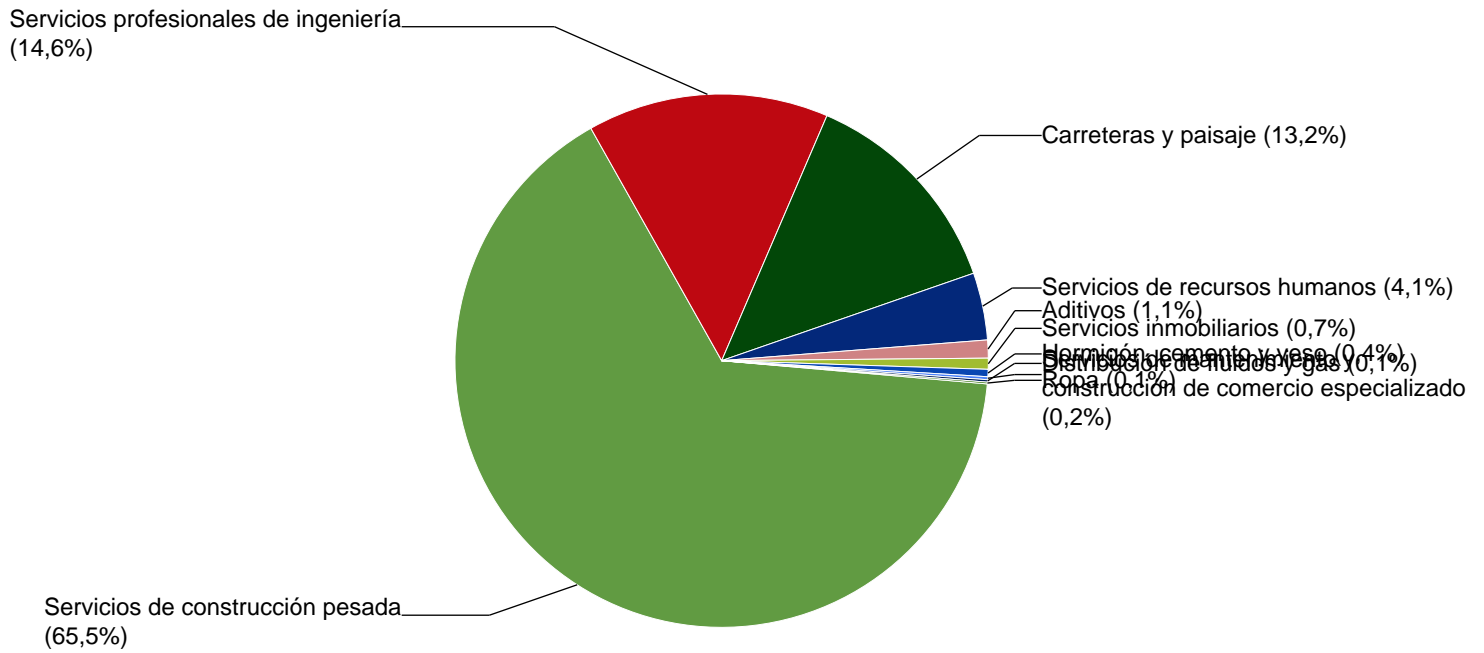
4. 10 principales contratistas de la Secretaría de Infraestructura según valor contratado.

Contratista	Valor contratado
CONSORCIO PUENTE RIO LILI 2018	\$ 12.551.353.156
ALVARO HERNAN HORMAZA SARRIA	\$ 5.996.500.000
ROCALES Y CONCRETOS S.A.S	\$ 3.765.000.000
INTERDISEÑOS INTERNACIONAL S.A.S	\$ 3.598.464.800
JOSE IGNACIO MOSQUERA ECHEVERRY	\$ 1.130.631.323
PREMOLDEADOS S.A.S.	\$ 656.990.151
CICLOS INGENIERÍA DE PROCESOS AMBIENTALES LTDA	\$ 310.469.663
MUNICIPIO DE SANTIAGO DE CALI Y COMBUSTIBLES DE COLOMBIA S.A. - COMBUSCOL S.A.	\$ 189.961.910
AGREGADOS Y MEZCLAS CACHIBI S.A.	\$ 126.323.093
CONSORCIO ALC 2018 VIA CALI JAMUNDI	\$ 49.609.424

Fuente: SECOP I, SECOP II y la Tienda Virtual del Estado Colombiano.

5. 10 principales categorías de compra de la Secretaría de Infraestructura según valor contratado.

Categoría	Valor contratado	Número de contratos
Servicios de construcción pesada	\$ 18.636.725.991	4
Servicios profesionales de ingeniería	\$ 4.162.953.200	3
Carreteras y paisaje	\$ 3.765.000.000	1
Servicios de recursos humanos	\$ 1.160.694.323	4
Aditivos	\$ 310.469.663	1
Servicios inmobiliarios	\$ 189.961.910	1
Hormigón, cemento y yeso	\$ 126.323.093	1
Servicios de mantenimiento y construcción de comercio especializado	\$ 50.506.622	1
Distribución de fluidos y gas	\$ 41.995.129	1
Ropa	\$ 29.240.000	1



Fuente: SECOP I, SECOP II y la Tienda Virtual del Estado Colombiano.