

Alcaldía de Santiago de Cali

Reporte de Contratación Pública

Secretaría de Gobierno

Periodo: 2º de enero a 31º de diciembre del 2017

El siguiente reporte tiene como propósito ofrecer a los ordenadores del gasto y a los equipos de contratación de los organismos del Municipio de Santiago de Cali una herramienta informativa y de control sobre su gestión contractual. A lo largo del presente documento los encargados de la contratación de cada organismo pueden revisar información de su actividad contractual en lo corrido de la vigencia, como porcentaje de ejecución, valor publicado en el SECOP I, modalidades de contratación utilizadas, entre otros. La información proviene de los reportes publicados por los organismos en el SECOP I y en algunos casos de lo registrado en el Sistema de Gestión Administrativa, Financiera y Territorial (SGAFT).

1. Porcentaje de ejecución del presupuesto total de la Secretaría de Gobierno (funcionamiento e inversión).

Presupuesto del organismo	\$ 11.354.635.017	Porcentaje de ejecución
Valor ejecutado	\$ 11.161.091.089	98,3%

Fuente: SGAFT.

2. Porcentaje de ejecución del presupuesto de inversión de la Secretaría de Gobierno.

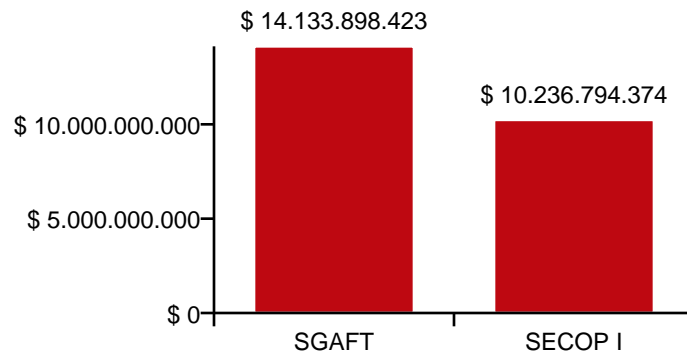
Presupuesto del organismo	\$ 8.652.150.699	Porcentaje de ejecución
Valor ejecutado	\$ 8.610.996.290	99,5%

Fuente: SGAFT.

3. Comparación entre el valor contratado por la Secretaría de Gobierno reportado en el SECOP I y en SGAFT.

Recurso	Valor contratado	Número de contratos
SGAFT	\$ 14.133.898.423	231
SECOP I	\$ 10.236.794.374	227

Fuente: SECOP I y SGAFT.



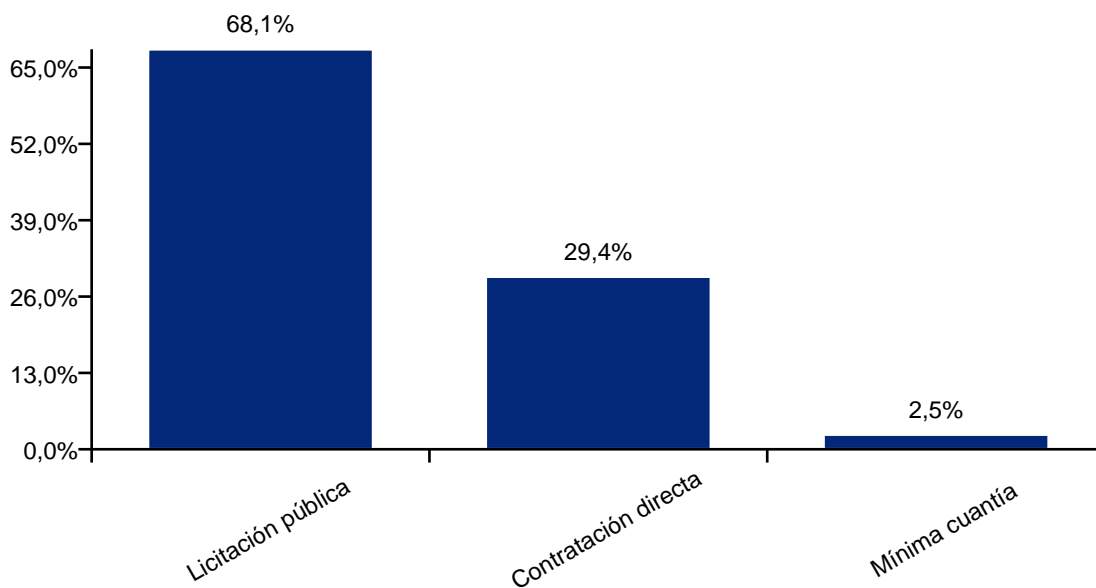
El valor contratado reportado en SECOP I corresponde al 72.43% del valor reportado en SGAFT.

4. Modalidades de contratación utilizadas por la Secretaría de Gobierno según el valor contratado.

Modalidad	Valor contratado
Licitación pública	\$ 4.020.022.584
Contratación directa	\$ 1.734.689.000
Mínima cuantía	\$ 147.543.400

Fuente: SECOP I.

Nota: Los contratos por prestación de servicios no están incluidos dentro de la contratación directa.

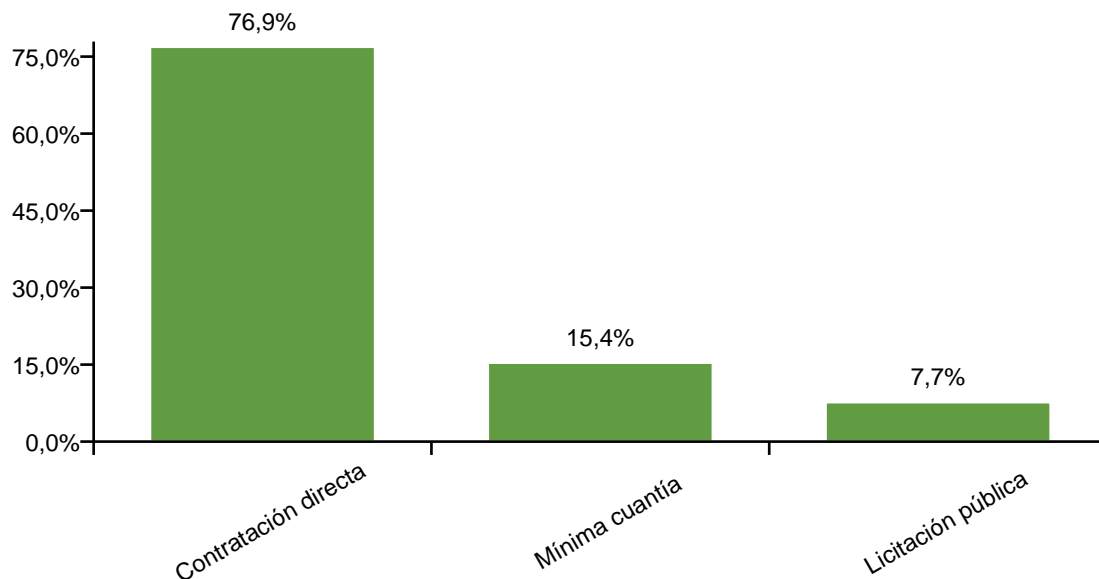


5. Modalidades de contratación utilizadas por la Secretaría de Gobierno según el número de contratos.

Modalidad	Número de contratos
Contratación directa	10
Mínima cuantía	2
Licitación pública	1

Fuente: SECOP I.

Nota: Los contratos por prestación de servicios no están incluidos dentro de la contratación directa.



6. 10 principales contratistas de la Secretaría de Gobierno según valor contratado.

Contratista	Valor contratado
TIEMPOS Y ESPACIOS SAS	\$ 4.020.022.584
UNION TEMPORAL CENTURY TIEMPOS Y ES	\$ 4.020.022.584
CORPO DE EVENTOS FERIAS Y ESPECTACU	\$ 980.000.000
SOCIEDAD TELEVISION DEL PACIFICO LI	\$ 400.000.000
IMPRENTA DEPARTAMENTAL DEL VALLE	\$ 203.000.000

DE ROUX RENGIFO GUSTAVO IGNACIO	\$ 138.000.000
ROJAS RENTERIA OSCAR	\$ 138.000.000
ZAMORANO HINCAPIE MARIA XIMENA	\$ 110.424.000
LLOREDA PIEDRAHITA MARIA EUGENIA	\$ 101.850.000
VALENCIA CACERES JUAN ANDRES	\$ 79.200.000

Fuente: SGAFT.

7. 6 principales categorías compra de la Secretaría de Gobierno según valor contratado.

