

# Alcaldía de Santiago de Cali

## Reporte de Contratación Pública

### Secretaría de Infraestructura

Periodo: 2º de enero a 31º de diciembre del 2017

El siguiente reporte tiene como propósito ofrecer a los ordenadores del gasto y a los equipos de contratación de los organismos del Municipio de Santiago de Cali una herramienta informativa y de control sobre su gestión contractual. A lo largo del presente documento los encargados de la contratación de cada organismo pueden revisar información de su actividad contractual en lo corrido de la vigencia, como porcentaje de ejecución, valor publicado en el SECOP I, modalidades de contratación utilizadas, entre otros. La información proviene de los reportes publicados por los organismos en el SECOP I y en algunos casos de lo registrado en el Sistema de Gestion Administrativa, Financiera y Territorial (SGAFT).

#### 1. Porcentaje de ejecución del presupuesto total de la Secretaría de Infraestructura (funcionamiento e inversión).

Presupuesto del organismo	\$ 318.706.826.073	Porcentaje de ejecución
Valor ejecutado	\$ 266.831.489.124	<b>83,7%</b>

Fuente: SGAFT.

#### 2. Porcentaje de ejecución del presupuesto de inversión de la Secretaría de Infraestructura.

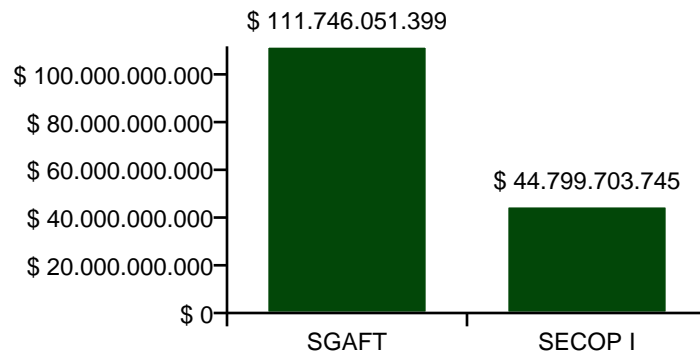
Presupuesto del organismo	\$ 318.680.268.305	Porcentaje de ejecución
Valor ejecutado	\$ 266.809.228.424	<b>83,7%</b>

Fuente: SGAFT.

#### 3. Comparación entre el valor contratado por la Secretaría de Infraestructura reportado en el SECOP I y en SGAFT.

Recurso	Valor contratado	Número de contratos
SGAFT	\$ 111.746.051.399	1.915
SECOP I	\$ 44.799.703.745	2.057

Fuente: SECOP I y SGAFT.



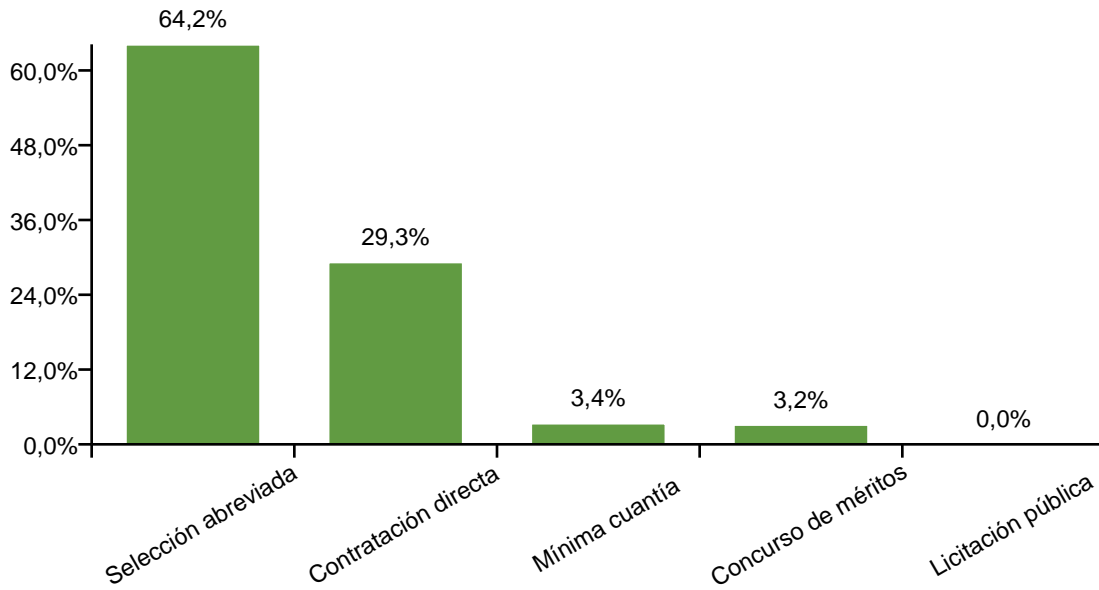
El valor contratado reportado en SECOP I corresponde al 40.09% del valor reportado en SGAFT.

#### 4. Modalidades de contratación utilizadas por la Secretaría de Infraestructura según el valor contratado.

Modalidad	Valor contratado
Selección abreviada	\$ 13.240.635.936
Contratación directa	\$ 6.034.800.875
Mínima cuantía	\$ 699.076.334
Concurso de méritos	\$ 653.789.482
Licitación pública	\$ 0

Fuente: SECOP I.

Nota: Los contratos por prestación de servicios no están incluidos dentro de la contratación directa.

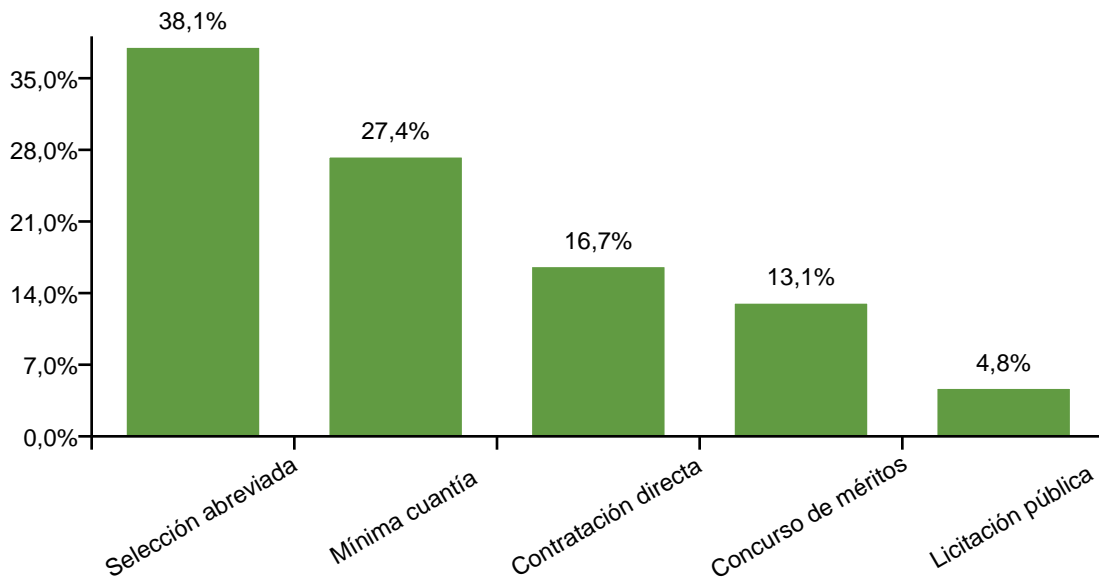


##### 5. Modalidades de contratación utilizadas por la Secretaría de Infraestructura según el número de contratos.

Modalidad	Número de contratos
Selección abreviada	32
Mínima cuantía	23
Contratación directa	14
Concurso de méritos	11
Licitación pública	4

Fuente: SECOP I.

Nota: Los contratos por prestación de servicios no están incluidos dentro de la contratación directa.



#### 6. 10 principales contratistas de la Secretaría de Infraestructura según valor contratado.

Contratista	Valor contratado
CONSORCIO DESARROLLO VIAL	\$ 24.128.373.518
CONSORCIO VIA PANCE	\$ 14.000.000.000
CONSORCIO PARQUE RIO CALI II	\$ 6.431.106.871
CONSORCIO CONSTRUCCIONES MJL	\$ 4.851.840.790
AGREGADOS Y MEZCLAS CACHIBI S A	\$ 4.594.956.385
CONSORCIO HB 2015	\$ 3.766.889.655
EMPRESAS MUNICIPALES DE CALI E I C	\$ 3.717.172.643
ROCALES Y CONCRETOS SOCIEDAD POR AC	\$ 2.512.540.608
CONSORCIO CALI AMBIENTAL	\$ 2.329.483.742
UNION TEMPORAL ESPACIO 2015	\$ 2.143.291.585

Fuente: SGAFT.

## 7. 10 principales categorías compra de la Secretaría de Infraestructura según valor contratado.

