

# Alcaldía de Santiago de Cali

## Reporte de Contratación Pública

### Secretaría de Salud

Periodo: 2º de enero a 31º de octubre del 2017

El siguiente reporte tiene como propósito ofrecer a los ordenadores del gasto y a los equipos de contratación de los organismos del Municipio de Santiago de Cali una herramienta informativa y de control sobre su gestión contractual. A lo largo del presente documento los encargados de la contratación de cada organismo pueden revisar información de su actividad contractual en lo corrido de la vigencia, como porcentaje de ejecución, valor publicado en el SECOP I, modalidades de contratación utilizadas, entre otros. La información proviene de los reportes publicados por los organismos en el SECOP I y en algunos casos de lo registrado en el Sistema de Gestion Administrativa, Financiera y Territorial (SGAFT).

#### 1. Porcentaje de ejecución del presupuesto total de la Secretaría de Salud (funcionamiento e inversión).

Presupuesto del organismo	\$ 724.741.685.283	Porcentaje de ejecución
Valor ejecutado	\$ 592.664.753.629	<b>81,8%</b>

Fuente: SGAFT.

#### 2. Porcentaje de ejecución del presupuesto de inversión de la Secretaría de Salud.

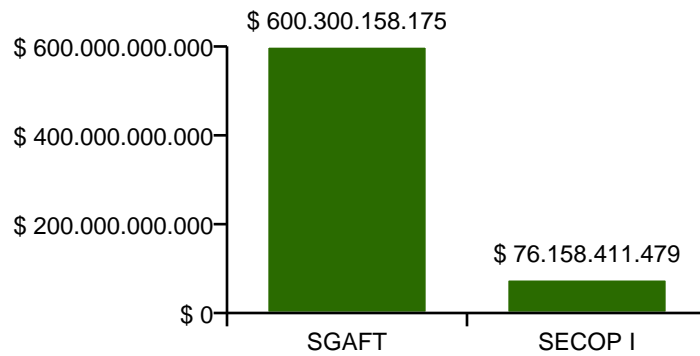
Presupuesto del organismo	\$ 724.723.980.104	Porcentaje de ejecución
Valor ejecutado	\$ 592.651.505.347	<b>81,8%</b>

Fuente: SGAFT.

#### 3. Comparación entre el valor contratado por la Secretaría de Salud reportado en el SECOP I y en SGAFT.

Recurso	Valor contratado	Número de contratos
SGAFT	\$ 600.300.158.175	2.571
SECOP I	\$ 76.158.411.479	1.712

Fuente: SECOP I y SGAFT.



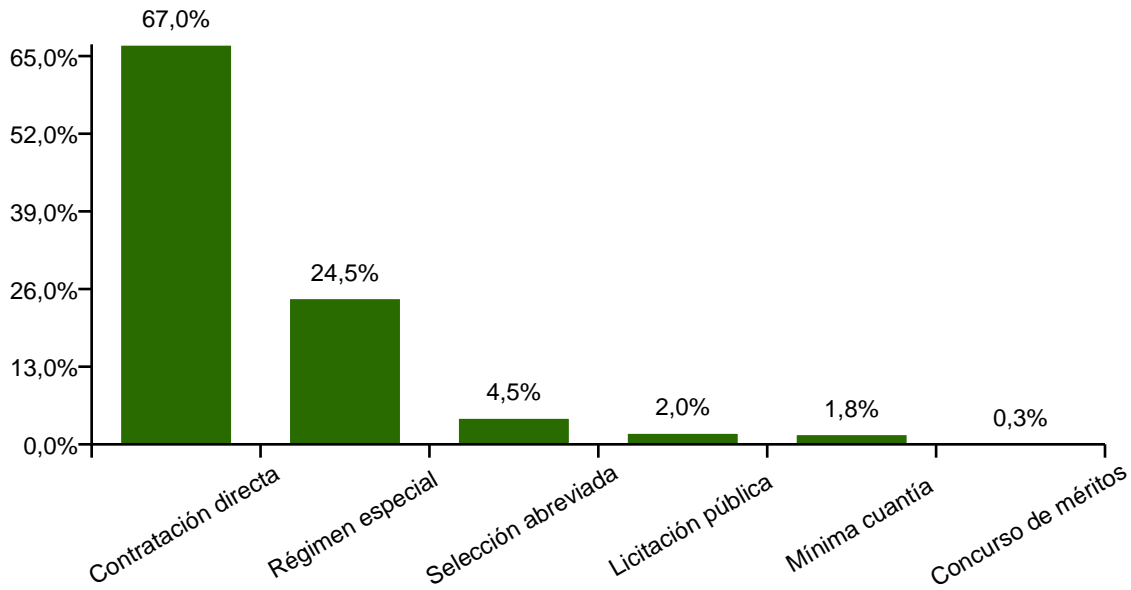
El valor contratado reportado en SECOP I corresponde al 12.69% del valor reportado en SGAFT.

#### 4. Modalidades de contratación utilizadas por la Secretaría de Salud según el valor contratado.

Modalidad	Valor contratado
Contratación directa	\$ 33.980.222.879
Régimen especial	\$ 12.446.518.357
Selección abreviada	\$ 2.279.802.174
Licitación pública	\$ 1.003.598.327
Mínima cuantía	\$ 894.553.078
Concurso de méritos	\$ 139.672.500

Fuente: SECOP I.

Nota: Los contratos por prestación de servicios no están incluidos dentro de la contratación directa.

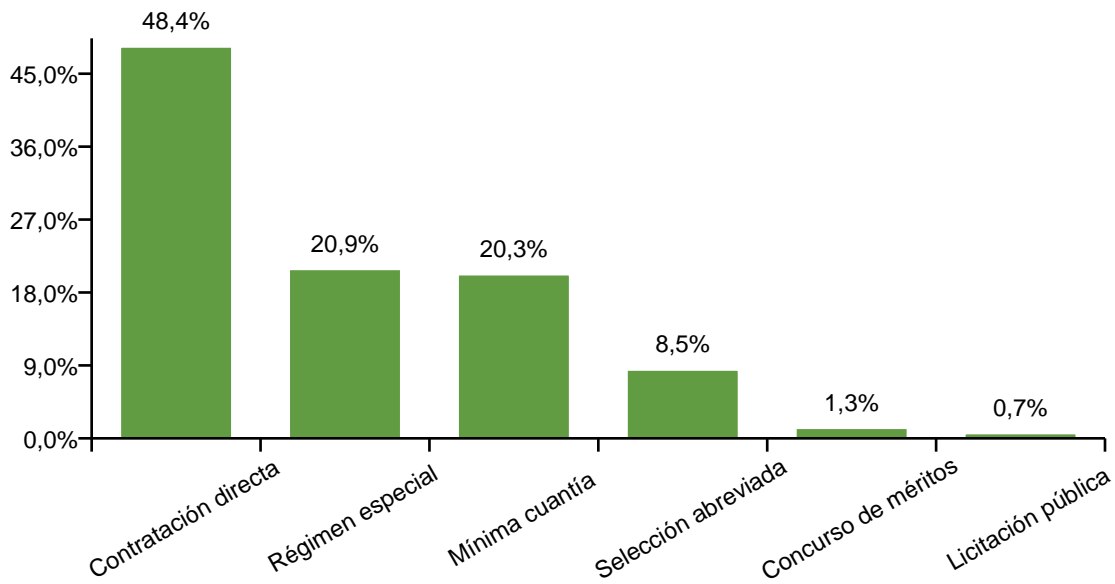


##### 5. Modalidades de contratación utilizadas por la Secretaría de Salud según el número de contratos.

Modalidad	Número de contratos
Contratación directa	74
Régimen especial	32
Mínima cuantía	31
Selección abreviada	13
Concurso de méritos	2
Licitación pública	1

Fuente: SECOP I.

Nota: Los contratos por prestación de servicios no están incluidos dentro de la contratación directa.

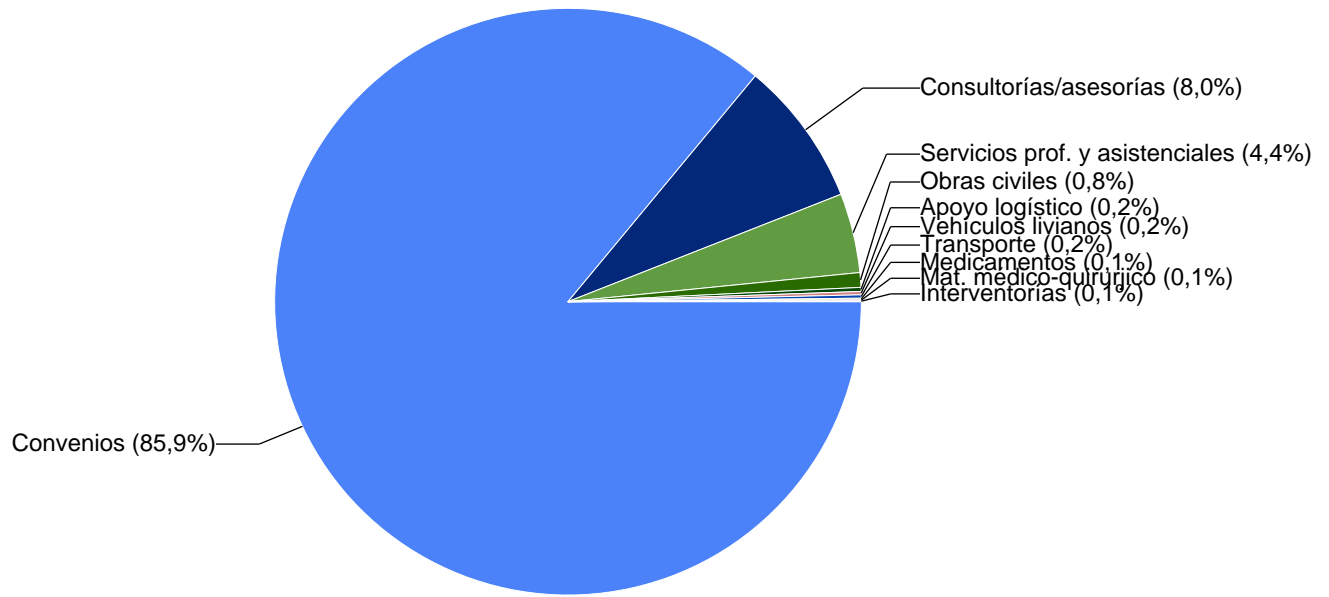


#### 6. 10 principales contratistas de la Secretaría de Salud según valor contratado.

Contratista	Valor contratado
EMSSANAR	\$ 324.296.270.164
COOP SALUD Y DESARRO INTEGRAL COOSA	\$ 127.630.331.178
RED DE SALUD DE LADERA EMPRESA SOCI	\$ 15.773.953.091
CAFESALUD ENTIDAD PROMOTORA DE SALU	\$ 13.638.278.730
RED DE SALUD DEL ORIENTE ESE	\$ 12.763.064.466
RED DE SALUD DEL NORTE EMP SOCIAL	\$ 12.047.438.065
RED DE SALUD DEL CENTRO ESE	\$ 10.721.634.627
ASOC MUTUAL LA ESPERANZA ASMET SAL	\$ 10.309.488.951
MEDIMAS EPS S.A.S.	\$ 5.876.420.662
SERVICIO OCCIDENTAL DE SALUD S O S	\$ 5.224.074.213

Fuente: SGAFT.

## 7. 10 principales categorías compra de la Secretaría de Salud según valor contratado.



Fuente: SGAFT.