

Alcaldía de Santiago de Cali

Reporte de Contratación Pública

Secretaría de Gestión del Riesgo de Emergencias y Desastres

Periodo: 2º de enero a 31º de octubre del 2017

El siguiente reporte tiene como propósito ofrecer a los ordenadores del gasto y a los equipos de contratación de los organismos del Municipio de Santiago de Cali una herramienta informativa y de control sobre su gestión contractual. A lo largo del presente documento los encargados de la contratación de cada organismo pueden revisar información de su actividad contractual en lo corrido de la vigencia, como porcentaje de ejecución, valor publicado en el SECOP I, modalidades de contratación utilizadas, entre otros. La información proviene de los reportes publicados por los organismos en el SECOP I y en algunos casos de lo registrado en el Sistema de Gestión Administrativa, Financiera y Territorial (SGAFT).

1. Porcentaje de ejecución del presupuesto total de la Secretaría de Gestión del Riesgo de Emergencias y Desastres (funcionamiento e inversión).

Presupuesto del organismo	\$ 51.752.524.722	Porcentaje de ejecución
Valor ejecutado	\$ 32.689.424.061	63,2%

Fuente: SGAFT.

2. Porcentaje de ejecución del presupuesto de inversión de la Secretaría de Gestión del Riesgo de Emergencias y Desastres.

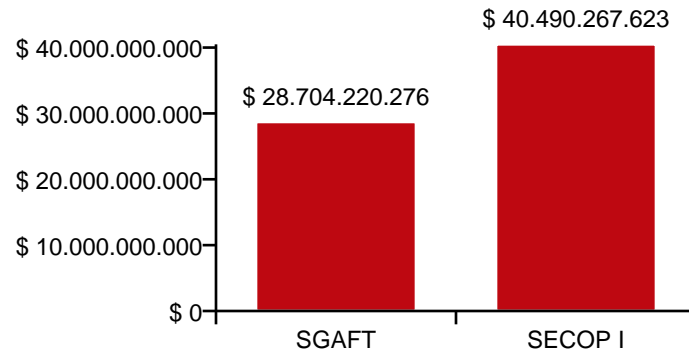
Presupuesto del organismo	\$ 51.734.819.543	Porcentaje de ejecución
Valor ejecutado	\$ 32.681.186.309	63,2%

Fuente: SGAFT.

3. Comparación entre el valor contratado por la Secretaría de Gestión del Riesgo de Emergencias y Desastres reportado en el SECOP I y en SGAFT.

Recurso	Valor contratado	Número de contratos
SGAFT	\$ 28.704.220.276	371
SECOP I	\$ 40.490.267.623	371

Fuente: SECOP I y SGAFT.



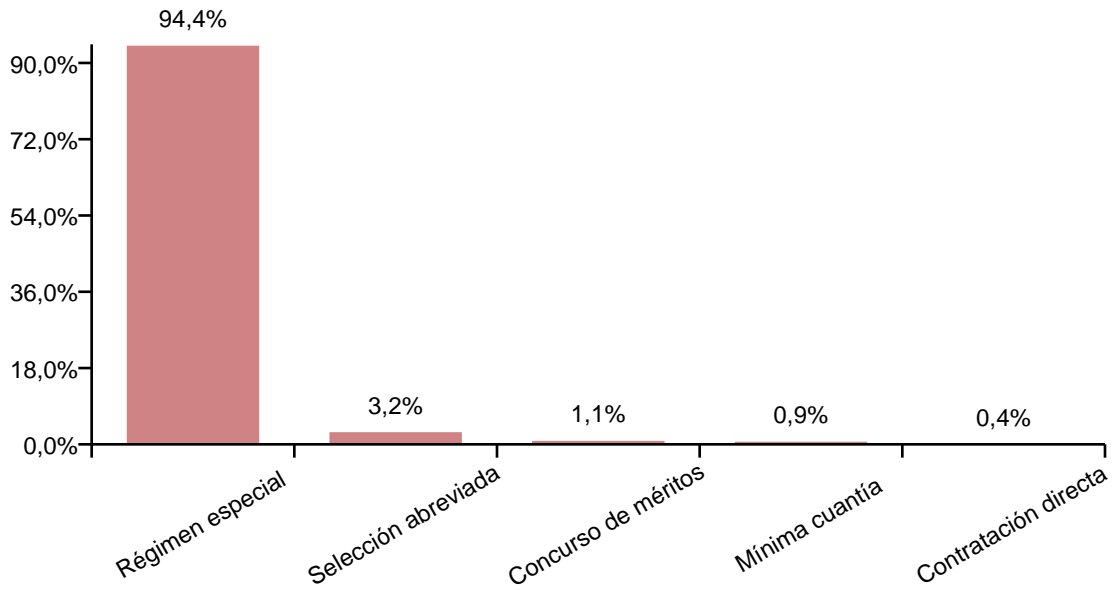
El valor contratado reportado en SECOP I corresponde al 141.06% del valor reportado en SGAFT.

4. Modalidades de contratación utilizadas por la Secretaría de Gestión del Riesgo de Emergencias y Desastres según el valor contratado.

Modalidad	Valor contratado
Régimen especial	\$ 31.965.732.144
Selección abreviada	\$ 1.078.723.000
Concurso de méritos	\$ 383.775.000
Mínima cuantía	\$ 317.291.855
Contratación directa	\$ 119.660.400

Fuente: SECOP I.

Nota: Los contratos por prestación de servicios no están incluidos dentro de la contratación directa.

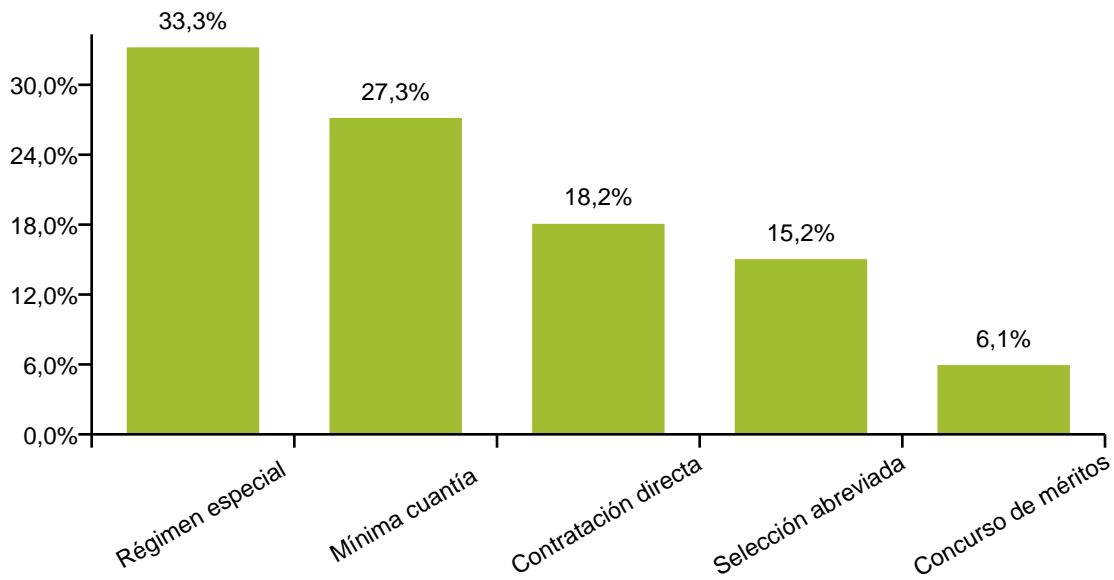


5. Modalidades de contratación utilizadas por la Secretaría de Gestión del Riesgo de Emergencias y Desastres según el número de contratos.

Modalidad	Número de contratos
Régimen especial	11
Mínima cuantía	9
Contratación directa	6
Selección abreviada	5
Concurso de méritos	2

Fuente: SECOP I.

Nota: Los contratos por prestación de servicios no están incluidos dentro de la contratación directa.

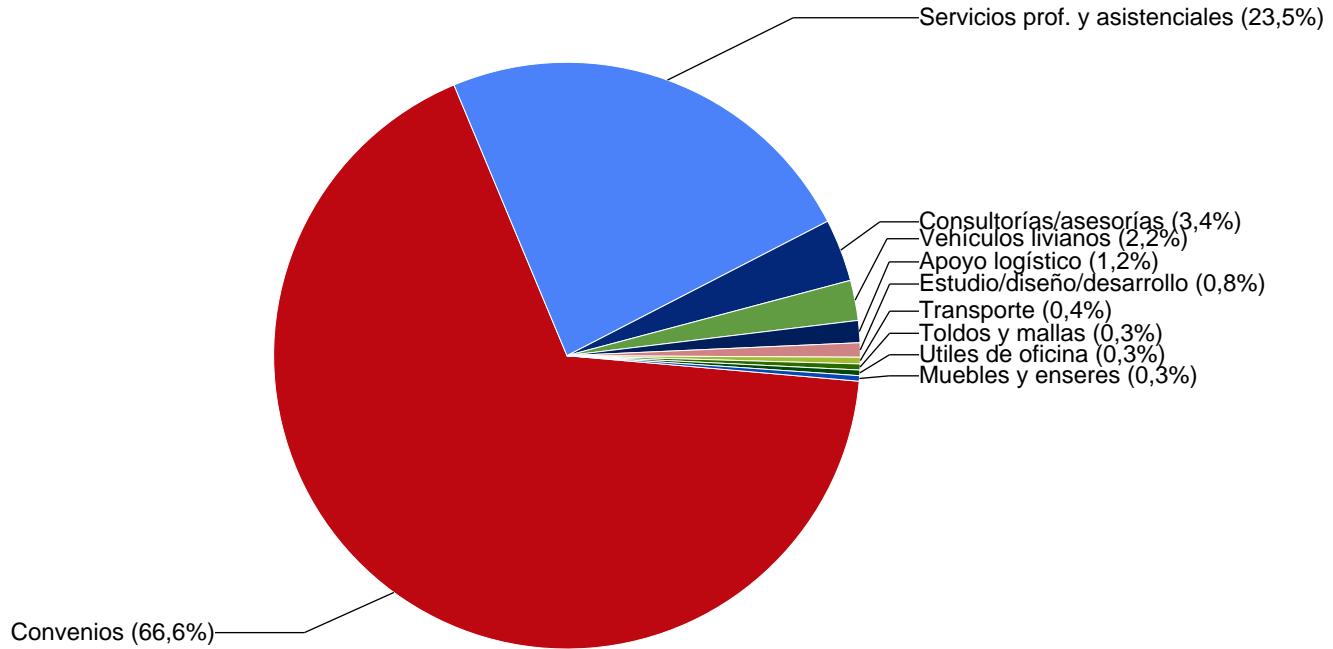


6. 10 principales contratistas de la Secretaría de Gestión del Riesgo de Emergencias y Desastres según valor contratado.

Contratista	Valor contratado
BENEMERITO CUERPO DE BOMBEROS VOLUN	\$ 19.124.613.789
INDUSTRIAS AXIAL S.A.S.	\$ 703.966.956
FUNDACION EQUIPO SCOUT DE EMERGEN	\$ 273.000.000
JUNTA DE DEFENSA CIVIL EL TRONCAL	\$ 273.000.000
CRUZ ROJA COLOMBIAN SECC VALLE DEL	\$ 273.000.000
CONSORCIO CECOED CALI	\$ 223.779.500
ARIAS GRAJALES LTDA	\$ 215.775.000
UNION TEMPORAL TECNORIESGOS	\$ 159.995.500
QUACK DE COLOMBIA SAS	\$ 129.948.000
ARBELAEZ GALEANO PAULA ANDREA	\$ 107.100.000

Fuente: SGAFT.

7. 10 principales categorías compra de la Secretaría de Gestión del Riesgo de Emergencias y Desastres según valor contratado.



Fuente: SGAFT.