

Alcaldía de Santiago de Cali

Reporte de Contratación Pública

Secretaría de Educación

Periodo: 2º de enero a 31º de octubre del 2017

El siguiente reporte tiene como propósito ofrecer a los ordenadores del gasto y a los equipos de contratación de los organismos del Municipio de Santiago de Cali una herramienta informativa y de control sobre su gestión contractual. A lo largo del presente documento los encargados de la contratación de cada organismo pueden revisar información de su actividad contractual en lo corrido de la vigencia, como porcentaje de ejecución, valor publicado en el SECOP I, modalidades de contratación utilizadas, entre otros. La información proviene de los reportes publicados por los organismos en el SECOP I y en algunos casos de lo registrado en el Sistema de Gestion Administrativa, Financiera y Territorial (SGAFT).

1. Porcentaje de ejecución del presupuesto total de la Secretaría de Educación (funcionamiento e inversión).

Presupuesto del organismo	\$ 799.341.240.975	Porcentaje de ejecución
Valor ejecutado	\$ 599.455.821.512	75,0%

Fuente: SGAFT.

2. Porcentaje de ejecución del presupuesto de inversión de la Secretaría de Educación.

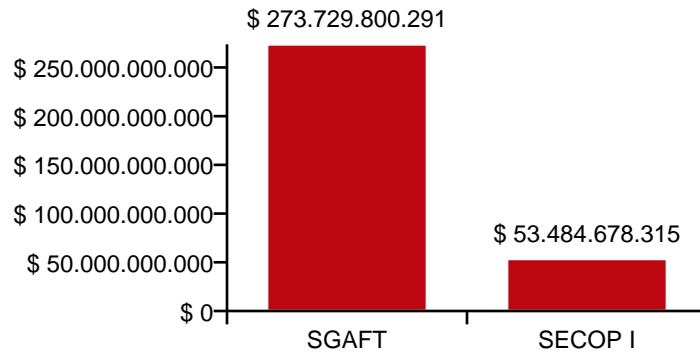
Presupuesto del organismo	\$ 799.323.535.796	Porcentaje de ejecución
Valor ejecutado	\$ 599.443.311.087	75,0%

Fuente: SGAFT.

3. Comparación entre el valor contratado por la Secretaría de Educación reportado en el SECOP I y en SGAFT.

Recurso	Valor contratado	Número de contratos
SGAFT	\$ 273.729.800.291	1.291
SECOP I	\$ 53.484.678.315	1.389

Fuente: SECOP I y SGAFT.



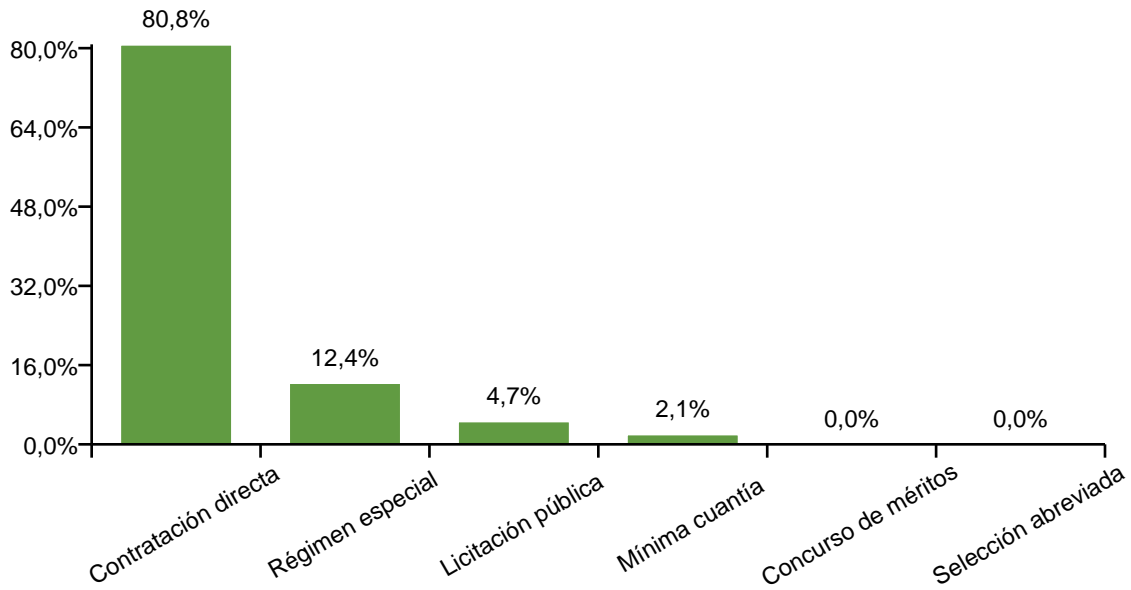
El valor contratado reportado en SECOP I corresponde al 19.54% del valor reportado en SGAFT.

4. Modalidades de contratación utilizadas por la Secretaría de Educación según el valor contratado.

Modalidad	Valor contratado
Contratación directa	\$ 34.241.094.354
Régimen especial	\$ 5.277.566.550
Licitación pública	\$ 1.993.426.801
Mínima cuantía	\$ 878.957.707
Concurso de méritos	\$ 0
Selección abreviada	\$ 0

Fuente: SECOP I.

Nota: Los contratos por prestación de servicios no están incluidos dentro de la contratación directa.

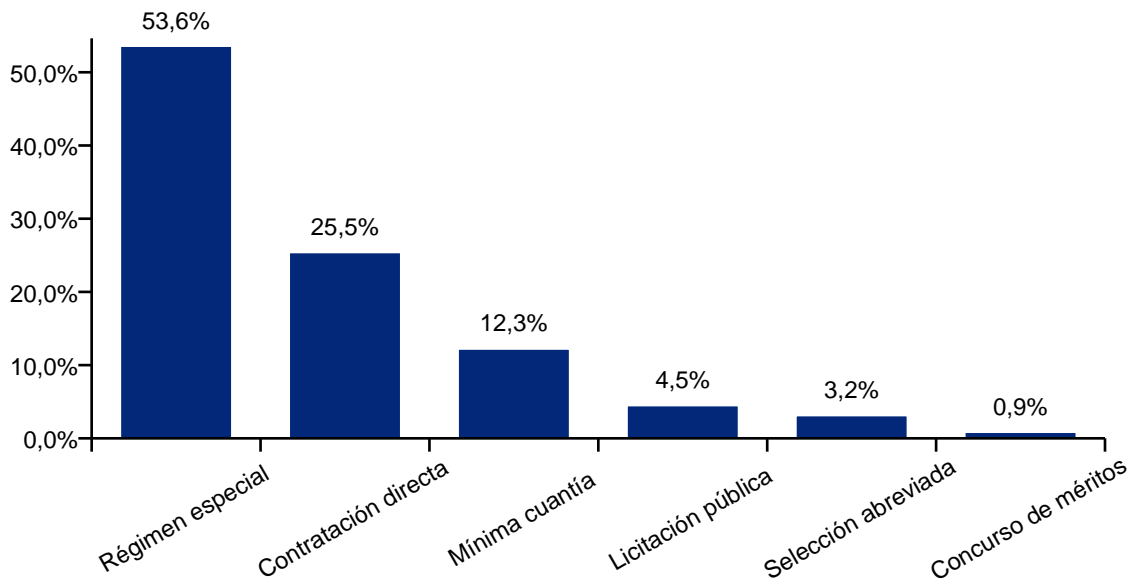


5. Modalidades de contratación utilizadas por la Secretaría de Educación según el número de contratos.

Modalidad	Número de contratos
Régimen especial	118
Contratación directa	56
Mínima cuantía	27
Licitación pública	10
Selección abreviada	7
Concurso de méritos	2

Fuente: SECOP I.

Nota: Los contratos por prestación de servicios no están incluidos dentro de la contratación directa.



6. 10 principales contratistas de la Secretaría de Educación según valor contratado.

Contratista	Valor contratado
FUNDACION EDUCATIVA SANTA ISABEL DE	\$ 45.175.294.710
CORPORACION HACIA UN VALLE SOLIDAR	\$ 11.768.520.544
FUND PRODESARROLLO COMUNIT ACC POR	\$ 10.253.953.658
CONSORCIO BTZ 2017	\$ 10.136.882.146
CAJA DE COMPENSACION FAMILIAR DEL V	\$ 10.093.784.124
CONSORCIO EDIFICAR 2015	\$ 9.597.608.437
PATRIMONIOS AUTONOMOS ACCION FIDUCI	\$ 8.770.000.000
UNION TEMPORAL ALIMENTA PAE 2017	\$ 7.667.003.296
FUNDACION PACIFIC INTERNACIONAL	\$ 6.667.125.344
UNION TEMPORAL CALIDAD EDUCATIVA	\$ 5.955.317.280

Fuente: SGAFT.

7. 10 principales categorías compra de la Secretaría de Educación según valor contratado.

